


# 한눈에 보는 문화예술교육사 자격교부 현황

## 문화예술교육사 2급 자격교부 현황 (2020년 제2차 기준)

자격교부 현황은 「문화예술교육 지원법 시행령」 제21조에 의거, 문화예술교육 관련 전문 역량을 갖춘 이에게 국가자격을 부여하는 '문화예술교육사' 자격제도 운영을 통해 사회적 신뢰 기반을 마련합니다.














### A 자격요건별 문화예술교육사 교부 현황

단위 (명)

	전공자	380	1,291	1,588	2,203	2,368	2,196	2,625	2,986	15,637
	비전공자	94	68	54	49	18	74	294		
	학교예술강사		2,576		460	338	648	4,022		
	사회예술강사	85	32	27	28	172				
	이수자	428	240	175	90	150	102	146	100	1,431
연도별 총계		2013	2014	2015	2016	2017	2018	2019	2020	
		3,469	2,117	2,196	3,023	2,567	2,316	2,778	3,090	21,556

### B 분야별 문화예술교육사 교부 현황

단위 (명)

	공예	62	146	147	185	218	164	152	124	1,198								
	국악	1,103									372	329	526	284	227	330	276	3,447
	디자인	70	165	139	215	185	127	147	157	1,205								
	만화·애니	287				47	69	77	262	526	60	617						
	무용	543				198	214	294	232	213	218	205	2,117					
	미술	128	354	378	520	466	470	498	554	3,368								
	사진	50	81	69	107	39	40	39	46	471								
	연극	534				172	214	359	274	253	319	478	2,603					
	영화	154		55	62	67	42	36	47	62	525							
	음악	110	287	400	583	651	659	856	1,028	4,574								
	이수자	428				240	175	90	150	102	146	100	1,431					
연도별 총계		2013	2014	2015	2016	2017	2018	2019	2020	21,556								
		3,469	2,117	2,196	3,023	2,567	2,316	2,778	3,090									



# 지역별 문화예술교육사 교부 현황

단위 (명)

