


한눈에 보는 학교 문화예술교육

학교 예술강사 및 학교 현황

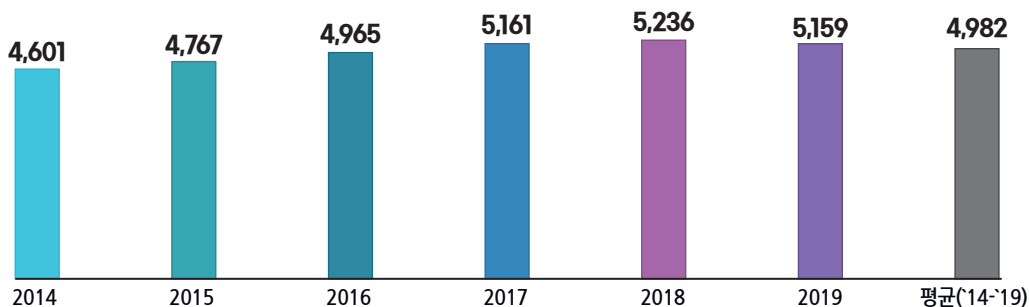
전국 초·중·고등학교 학생들이 다양한 문화예술을 경험하고 배움으로써 문화적 감수성과 창의력을 기를 수 있도록 전국 17개 시·도에 예술강사를 파견하여 문화예술교육 활동을 지원합니다.



A 학교 예술강사 현황 (2014-2019)

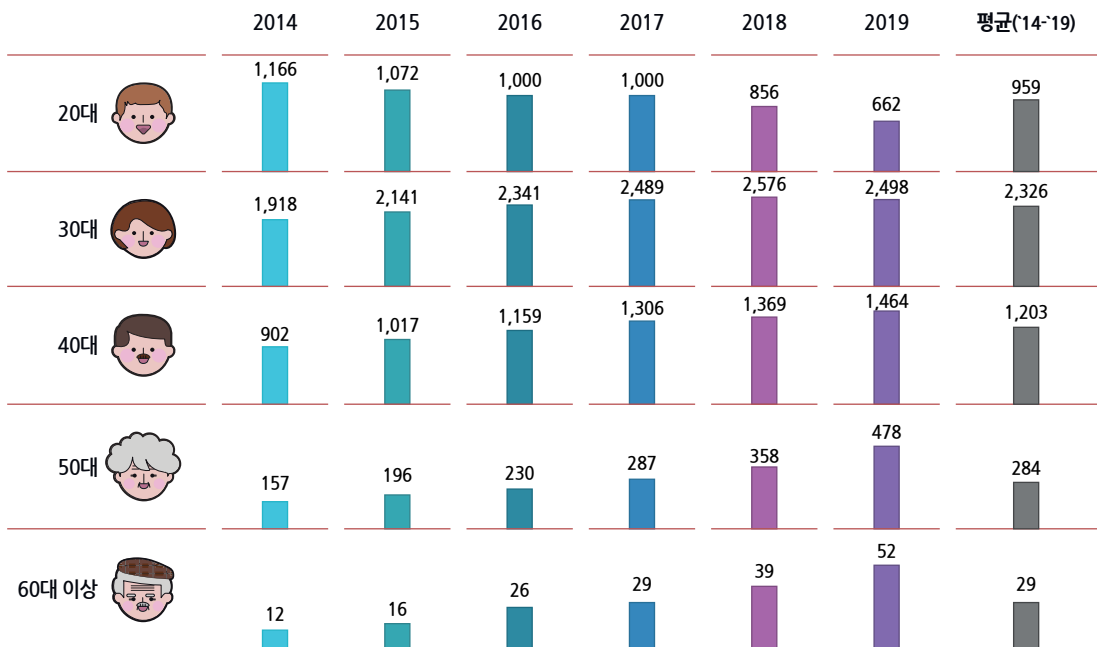
연도별 학교 예술강사 현황

단위 (명)



연령별 학교 예술강사 현황

단위 (명)

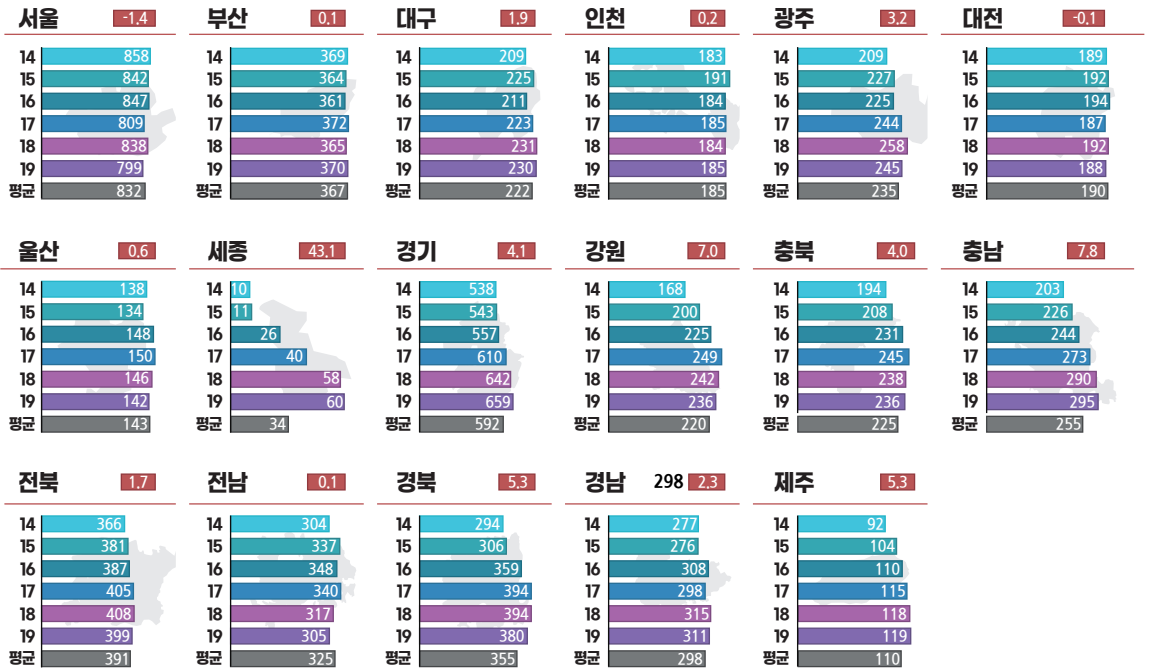


※ 연도별 수치합계에 기타 제외

지역별 학교 예술강사 현황

* 평균('14~'19)

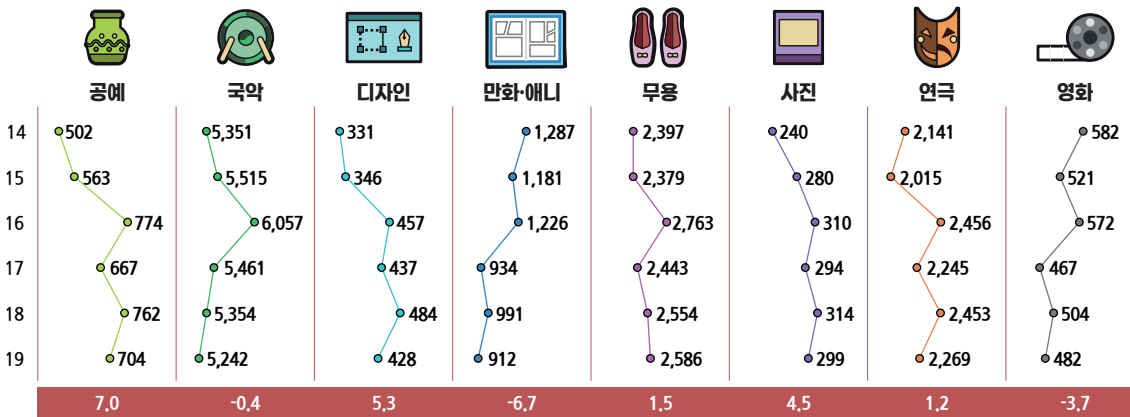
■ 연평균 성장률('14~'19) 단위 (명, %)



분야별 학교 예술강사 현황

* 중복수치 포함

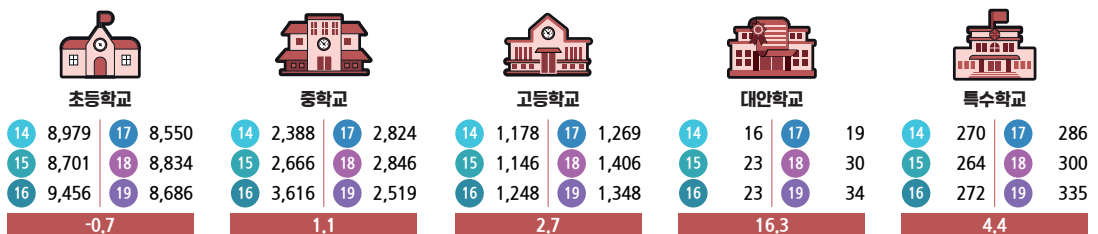
■ 연평균 성장률('14~'19) 단위 (명, %)



교급별 학교 예술강사 현황

* 중복수치 포함


■ 연평균 성장률('14~'19) 단위 (명, %)



B 학교 예술강사 지원 운영학교 현황 (2014-2019)

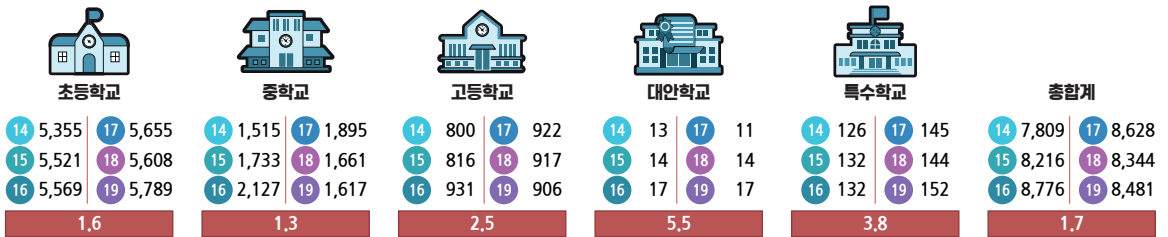
연도별 교급별 전체 학교 수

연평균 성장률('14~'19) 단위 (개교, %)



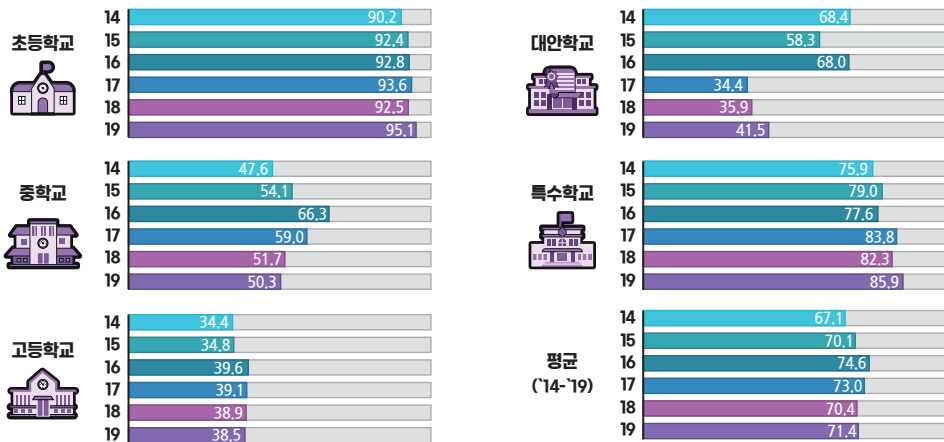
연도별 교급별 학교 예술강사 지원 학교 수

연평균 성장률('14~'19) 단위 (개교, %)



전체 학교 수 대비 학교 예술강사 운영학교 비율

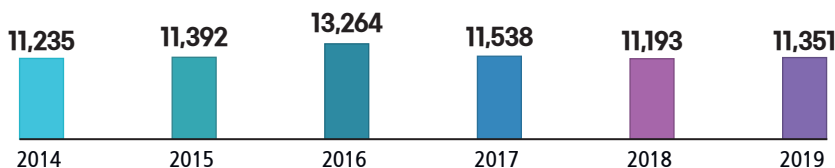
단위 (%)



연도별 운영학교 현황

* 학교별 중복지원 수치 포함

단위 (개교, %)

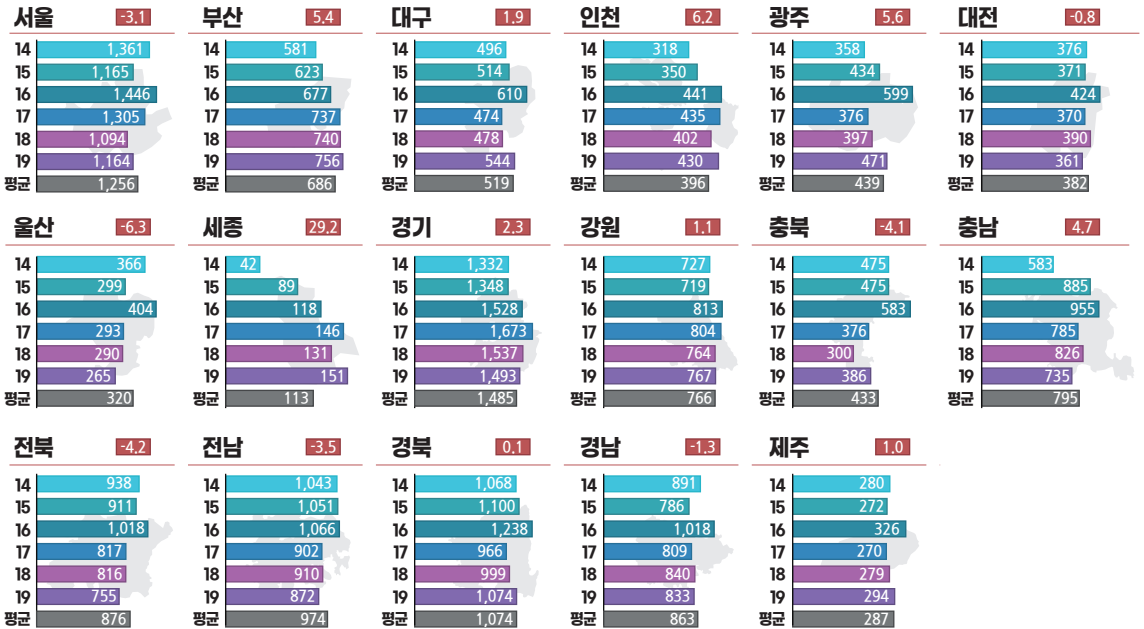


연평균 성장률 ('14~'19)
0.2

지역별 운영학교 현황

* 학교별 중복지원 수치 포함
* 평균('14~'19)

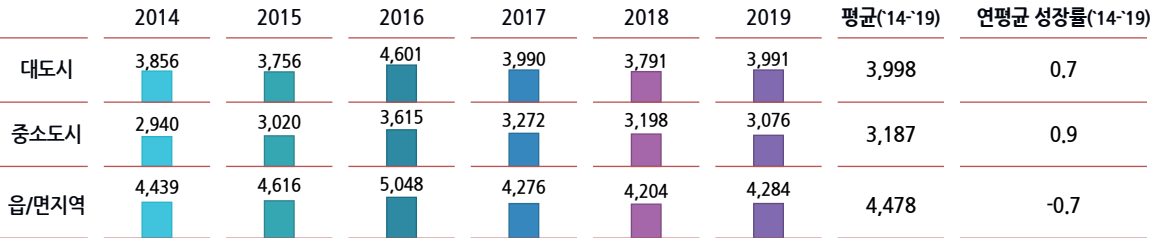
■ 연평균 성장률('14~'19) 단위 (% , 개교)



도시규모별 운영학교 현황

* 학교별 중복지원 수치 포함

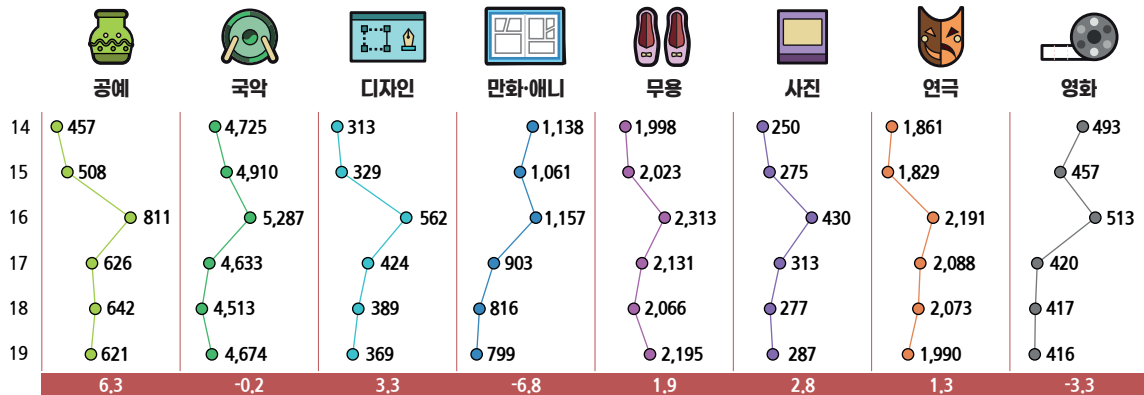
단위 (개교, %)



분야별 운영학교 현황

* 학교별 중복지원 수치 포함

■ 연평균 성장률('14~'19) 단위 (개교, %)



#학교 문화예술교육 #예술강사 #문화직 감수성 #창의력 #연도별 #지역별 #분야별
#도시규모별 #교급별