

# 부산광역시 문화지표조사

요약본

---

연구기획      조 정 윤(부산문화재단 정책연구센터장)

---

연구책임      원 향 미(부산문화재단 정책연구센터 연구원)

---

공동연구  
(가다나순)      송 교 성(플랜비문화예술협동조합 실장)  
오 재 환(부산연구원 사회문화연구실장)  
최 동 일(동남리서치 대표)  
최 윤 정(부산광역시청 문화정책팀 주무관)

---

연구보조      박 정 민(부산대학교 예술문화영상학과 박사 수료)  
정 세 아(부산대학교 사회학과 석사)

---

연구지원      안 재 홍(부산문화재단 전 정책연구센터장)  
김 예 인(부산문화재단 정책연구센터)  
김 가 영(부산문화재단 정책연구센터 인턴)

---

## 이용자를 위하여

1. 이 보고서는 부산문화재단에서 추진한 『2020 부산광역시 문화지표조사』 결과를 요약 수록한 것입니다. 보고서 원본은 부산문화재단 전자아카이브(<http://e-archive.bscf.or.kr>)에서 열람하실 수 있습니다.
2. 이 보고서의 주요 출처는 국가 승인 통계 등 주기적인 보고 통계 및 직접 수집한 행정자료, 조사통계를 추가로 활용하였습니다.
3. 조사자료는 2020년 기준으로 가장 최신의 통계자료 활용을 원칙으로 하였으나, 일부 지표의 경우 조사연도가 다릅니다.
4. 통계표에 사용된 부호의 뜻은 다음과 같습니다.  
『-』: 해당 숫자 없음  
『0.0』: 단위 미만  
『...』: 자료 없음
5. 이 보고서에 수록된 내용에 관한 문의사항이 있을 때에는 부산문화재단 정책연구센터로 문의하시기 바랍니다. (☎: 051-745-7207)

## 부산 문화정책 개발의 디딤돌이 놓였습니다

강동수(부산문화재단 대표이사)

부산문화재단의 내부 기구인 정책연구센터가 정식으로 개소된 지 이제 1년 5개월의 시간이 흘렀습니다. 재단이 정책연구센터를 설립한 것은 지역문화진흥법의 시행령 상의 지역 문화재단의 업무 영역인 '지역문화 관련 정책 개발 지원과 자문'을 충실히 수행하기 위한 것임은 말할 나위가 없겠습니다. 나아가 부산의 문화 정책의 연구와 개발을 선도하고 문화 정책 관련 데이터를 광범위하게 확보하는 한편 문화 정책 연구자들의 연구 플랫폼 역할을 수행하는 '문화 거버넌스의 요람'으로 키워 나가자는 야심찬 시도도 포함되어 있습니다.

아직은 조직의 외형을 갖추고 내실화를 다지는 단계이지만, 정책연구센터는 여러 가지로 부족한 여건 속에서도 짧은 시간 동안 상당한 성과를 이뤄냈습니다. 본연의 설립 목적인 부산 지역의 문화 관련 연구조사를 수행해냈는가 하면, 문화정책 이슈페이퍼도 정기적으로 펴냈습니다. 이와 함께 산하에 설치된 정책연구위원회 등을 중심으로 문화정책 네트워크를 짜나가는 작업도 순조롭게 이뤄지고 있습니다. 또한 지난해 시민을 대상으로 한 열린 포럼을 네 차례나 열었습니다. 정책 데이터베이스 사이트를 만들어 관련 자료를 차곡차곡 모으고 있습니다.

그 중에서도 '부산광역시 문화지표조사', '사회문제 완화를 위한 문화예술활동 조사', '부산지역 예술창작공간의 사회적 효과성 분석' 등 3개의 핵심 연구 과제를 충실히 수행해 책으로 엮어낸 것은 정책연구센터 구성원들의 땀과 발품의 결실이 아닐 수 없습니다. 3개 연구 과제 모두 부산시와 각 구군은 물론 문화 관련 기관들이 새로운 문화정책을 수립하는 데 반드시 참고해야 할 귀중한 연구 성과입니다. 특히 '부산광역시 문화지표 조사'는 부산의 문화지형에 대한 상세한 현황 파악을 위한 핵심 자료라 하겠습니다. 부산의 문화지표 조사는 2013년 이후 중단돼 그 동안 급변하는 문화 환경을 정확하게 파악하기 어려웠습니다만 이번에 응급한 최신판이 나오게 된 것입니다.

이번 지표조사의 자랑거리가 적지 않습니다만, 문화 영역 외에도 인문사회 환경을 함께 조사해 부산의 문화 현황과 문화 자산을 체계적, 계통적으로 파악할 수 있도록 한 점을 먼저 꼽을 수 있겠습니다. 또 기존의 조사연구에선 제대로 포착되기 어려웠던 구군 단위의 문화지표를 이번에 조사대상에 포함시킴으로써 부산의 소지역별 문화 편차를 극복하기 위한 정책 수립의 기초자료가 생성된 것도 중요한 성과라고 하겠습니다. 부산의 도시적 특성으로 꼽히는 해양성에 입각한 새로운 문화 정책을 수립하는 데 도움을 주기 위해 해양 인프라나 국제교류 현황을 조사 대상으로 삼은 대목도 또 다른 자랑거리 일 터입니다.

부산문화재단은 앞으로도 인적, 물적 자원을 꾸준히 투입하여 정책연구센터를 명실상부한 부산의 문화정책 싱크탱크로 키워낼 것입니다. 올해에도 지역 현안 기반 연구조사를 확대 수행하는 것은 물론 문화정책 동향 리포트도 정기적으로 발간합니다. 또 국제 문화정책 포럼 등을 개최해 해외의 사례와 동향을 국내 연구기관, 연구자, 문화기획자, 예술인들에게 소개할 계획도 세우고 있습니다.

부산문화재단 정책연구센터가 펴낸 문화지표조사가 지역 정책의 개발과 수립, 시행에 디딤돌 역할을 할 수 있기를 바라 마지 않습니다. 또한 이번 조사에 만족하지 않고 정기적으로 업데이트를 함과 동시에 더욱 유용한 공구자료의 역할을 할 수 있도록 조사 방법론도 연마하겠습니다. 시민, 연구자, 문화정책 입안자 여러분들의 질정을 기다립니다. 감사합니다.

<b>I. 연구개요</b> .....	<b>1</b>
1. 연구 배경 및 특징 .....	1
2. 연구 범위 .....	1
<b>II. 부산문화지표 체계</b> .....	<b>2</b>
1. 문화지표 체계 정립 방법 .....	2
2. 2020년 부산문화지표 체계 .....	3
<b>III. 부산문화지표 조사결과</b> .....	<b>5</b>
1. 인문사회환경 .....	5
2. 문화기반 .....	29
3. 문화인력 .....	52
4. 문화시장 .....	63
5. 문화활동 .....	74
6. 문화행정 .....	83
7. 해양문화 .....	95
<b>IV. 정책적 시사점 및 개선과제</b> .....	<b>107</b>

## I. 연구개요

### 1. 연구 배경 및 특징

□ **지역문화분권 실현을 위한 지역 문화 현황의 체계적 파악 필요**

- 문화지표는 지역 문화 현황을 파악하기 위한 객관적 측정도구들의 체계로서 지역문화예술의 객관적 현황 파악을 위한 기초 자료임
- 지역문화분권 실현을 위해서는 지역의 문화 현황을 세밀하게 파악할 필요가 있으며, 지표조사 결과는 체계적인 지역문화 발전전략 수립 기초 자료로서 활용

□ **[부산문화 2030 비전과 전략]의 실행을 위한 세부적인 실태조사 필요**

- 2019년 수립된 [부산문화 2030 비전과 전략]에서는 시민 문화활동의 체계화를 위한 실태조사 시행을 실행계획으로 설정하고 있음.
- 2020년 선포된 [부산시민 문화현장]에서도 부산시의 책무로 문화의 지역편중과 격차 해소를 위한 정기적인 조사 실시를 천명하고 있으며, 부산 문화발전을 위한 전략 수립의 기초 토대로서의 지표조사의 필요성 제기

□ **부산지역 내 문화균형발전을 위한 구, 군 단위의 현황 파악**

- 전국단위 지표조사에서 도출되기 힘든 구, 군별 비교 측정을 통하여 기초 단위 문화 현황 및 자원 정밀 파악
- 지표조사와 더불어 부산시민 문화활동 실태조사, 부산지역 예술인 활동 실태조사 등을 주기적으로 실시하여 지역문화정책 수립에 필요한 시계열적인 분석이 가능한 근거자료 생산 예정

### 2. 연구 범위

- 공간적 범위: 부산광역시 전역 (분석 기초 단위: 부산광역시 16개 구, 군)
- 시간적 범위: 2018년~2020년 (지표별 시간범위 상이)

## II. 부산문화지표 체계

### 1. 문화지표 체계 정립 방법


#### □ 부산광역시 문화환경 관련 조사 체계 프레임워크

- 측정 목표: 부산광역시 문화환경 전반의 순환 구조 분석
- 관심 영역: 인문사회환경, 문화기반, 문화인력, 문화시장, 문화활동, 문화행정, 문화향유 등
- 정책 대상: 부산지역 문화환경, 부산시민, 예술가, 문화산업 관계자 등
- 정책 이슈: 여가시간 확대, 문화활동 패턴 변화, 예술인 창작 및 복지환경 개선, 예술의 사회적 가치 실현 등

[그림 1] 부산광역시 문화환경 관련 조사 체계 프레임워크

[문화예술 순환 구조]						
↑	소비			문화행정	문화활동	
	매개 및 유통		문화인력 문화기반		문화시장	
	생산					
	기초환경	인문사회환경				
[정책 단계]		기초현황	자원투입		산출	성과
조사명		문화지표조사(2020) 예술인활동실태조사(2021)				부산시민 문화 활동실태조사 (2021)

#### □ 문화지표조사 지표 선정 원칙

- 2013년 부산문화지표조사 지표체계 활용 공통지표 구성
- 문화도시 부산의 지향점을 반영한 근대문화, 영화영상, 해양영역 관련 특화지표 구성
- 성인지 및 문화다양성 관점을 지표체계 전반에 적용
- ▶ UN 지속가능발전목표(SDGs) 연계:  4(양질의 교육), 5(성평등)



2. 2020년 부산문화지표 체계

□ 2020년 부산문화지표 체계

[표 1] 2020년 부산문화지표 체계

영역	지표 목적	SDGs 연계	중분류	소분류	연관지표
1. 인문사회 환경	부산의 전반적인 도시 현황을 나타내는 생활, 행정, 교육, 경제환경을 파악	 3(건강과 복지) 8(좋은 일자리와 경제성장)	1.1. 생활환경	1.1.1. 인구	부산문화지표(2013)
				1.1.2. 주택	부산문화지표(2013)
				1.1.3. 자연	부산문화지표(2013)
			1.2. 행정환경	1.2.1. 재정규모	부산문화지표(2013)
			1.2.2. 행정인력	부산문화지표(2013)	
			1.3. 교육환경	1.3.1. 교육시설 현황	부산문화지표(2013)
				1.3.2. 부산다행복학교	
			1.4. 경제환경	1.4.1. 경제활동규모	부산문화지표(2013)
				1.4.2. 산업	부산문화지표(2013)
2. 문화기반	문화재 및 문화기반시설들의 물리적 규모와 인력, 예산, 프로그램 등 실제적인 활용 및 성과 규모 파악	 9(산업 혁신과 인프라), 11(지속가능한 도시와 공동체)	2.1. 역사문화자원	2.1.1. 문화재	부산문화지표(2013)
					지역문화실태조사(2017)
					부산문화비전
				2.1.2. 기념자원	부산문화지표(2013)
			2.2. 문화시설	2.2.1. 공연시설	지역문화실태조사(2017)
					부산문화비전
		2.2.2. 전시시설	부산문화지표(2013)		
				지역문화실태조사(2017)	
				부산문화비전	
3. 문화인력	부산의 문화예술활동을 수행하는 전문 문화예술인 및 매개인력 현황 및 교육기관 현황 파악	 4(모두를 위한 양질의 교육) 8(좋은 일자리와 경제성장)	3.1. 문화인력 현황	3.1.1. 전문문화예술인	부산문화지표(2013)
					지역문화실태조사(2017)
					부산문화비전
				3.1.2. 예술강사 수	부산문화비전
				3.1.3. 문화예술교육사 수	지역문화실태조사(2017)
	3.2. 문화인력 양성	3.2.1. 문화인력 양성 기관	부산문화지표(2013)		

4. 문화시장	부산지역의 문화예술 관련 사업체 및 사회적 경제 조직 현황 파악 문화예술작품의 생산 규모 및 유통 경로 파악	 8(좋은 일자리와 경제성장)	4.1. 문화예술사업체  4.2. 문화예술작품 유통	4.1.1. 문화예술사업체 수  4.1.2. 문화예술 사회적 경제 4.2.1. 문화예술작품 유통량 4.2.2. 문화예술작품 유통플랫폼	부산문화지표(2013) 부산문화비전  지역문화실태조사 (2017) 부산문화지표(2013)
5. 문화활동	시민의 주도적 문화 예술참여 기회인 시민 문화예술교육 및 생활 문화활동 현황 조사	 3(건강과 복지), 4(양질의 교육), 10(불평등 해소)	5.1. 시민문화예술교육  5.2. 생활문화활동  5.3. 문화복지활동	5.1.1. 시민문화예술교육프로그램  5.2.1. 생활문화 프로그램 5.2.2. 생활문화동아리 5.3.1. 통합문화이용권 5.3.2. 소외계층 특화 문화활동	부산문화비전  부산문화비전 지역문화실태조사 (2017) 지역문화실태조사 (2017)
6. 문화행정	문화정책 제도적 기반으로서의 조직, 인력, 법체계와 예산 규모 파악	 16(평화와 정의, 강력한 제도)	6.1. 재정지원  6.2. 행정지원  6.3. 창작지원	6.1.1. 지원예산  6.2.1. 지원조직 6.2.2. 지원인력 6.2.3. 지원법체계 6.2.4. 지원정책 6.3.1. 창작지원 사업 현황 6.3.2. 창작지원사업 선정 예술인 수 및 단체 수	부산문화지표(2013) 지역문화실태조사 (2017) 부산문화비전 부산문화지표(2013) 부산문화비전 지역문화실태조사 (2017)
7. 해양문화	부산의 해양문화 도시적 특화 전략 파악	 11(지속가능한 도시와 공동체), 14(해양생태계 보전)	7.1. 문화자원  7.2. 문화활동  7.3. 네트워크  7.4. 제도적 지원	7.1.1. 해양자연환경 7.1.2. 해양인문환경 7.2.1. 해양축제 7.2.2. 해양문화활동 7.3.1. 국제 교류 7.3.2. 국제 행사 7.4.1. 해양 관련 기관 7.4.2. 해양 관련 제도적 지원	부산문화지표(2013)

### Ⅲ. 부산문화지표 조사결과

#### 1. 인문사회환경

##### ▷ 지표 설정 방향

- 인문사회환경은 부산광역시의 전반적인 생활환경을 살펴보기 위하여 생활, 행정, 교육, 경제 환경을 중분류 영역으로 설정하였음.
- 2013년 부산문화지표를 기준으로 설정하되, 최근의 사회현상을 반영한 지표로서 빈집 현황, 1인 가구 현황을 파악하였고, 문화다양성 관점에서 장애인, 외국인, 다문화가구 및 북한이탈주민 현황과 최근의 정책적 변화를 반영하여 주민참여 예산액, 다행복학교 수 등을 세세지표로 설정함.

##### ▷ 지표현황

[표 2] 2020 부산문화지표조사 인문사회환경 지표 목록

중분류	소분류	세세지표	기준	성인지
1.1. 생활환경	1.1.1. 인구	인구규모(총인구, 증감, 인구밀도 등)	구군, 광역, 통계	○
		연령별 인구 구성 및 노령화 지수	구군, 광역, 통계	
		외국인 현황, 장애인 현황	구군, 통계	○
		다문화가구 현황, 북한이탈주민 현황	구군, 광역, 통계	
		1인 가구 현황	구군, 광역, 통계	○
	1.1.2. 주택	유형별 주택 현황, 빈집 현황, 주택 보급률	구군, 통계	
1.1.3. 자연	자연공원(국가지질공원) 수, 도시공원 수	구군, 광역, 통계, 리스트		
1.2. 행정환경	1.2.1. 재정규모	총예산, 재정자립도, 재정자주도, 인구 1인당 지방세 부담액	구군, 광역, 통계	
		성인지 예산, 주민참여예산	구군, 광역, 통계	○
	1.2.2. 행정인력	공무원 수, 공무원 1인당 주민 수, 여성 및 장애인 공무원 수	구군, 통계	○
1.3. 교육환경	1.3.1. 교육시설 현황	교육시설 수, 교원 및 학생 수, 학급당·교사1인당 학생수, 다문화학생 수	구군, 통계	○
	1.3.2. 부산다행복학교	다행복학교 수	구군, 통계	
1.4. 경제환경	1.4.1. 경제활동규모	경제활동참가율, 고용률, 실업률, 지역내총생산, 경제성장률	구군, 통계	○
	1.4.2. 산업	사업체 수, 종사자 수	구군, 통계	○

##### ▷ 주요 조사 결과

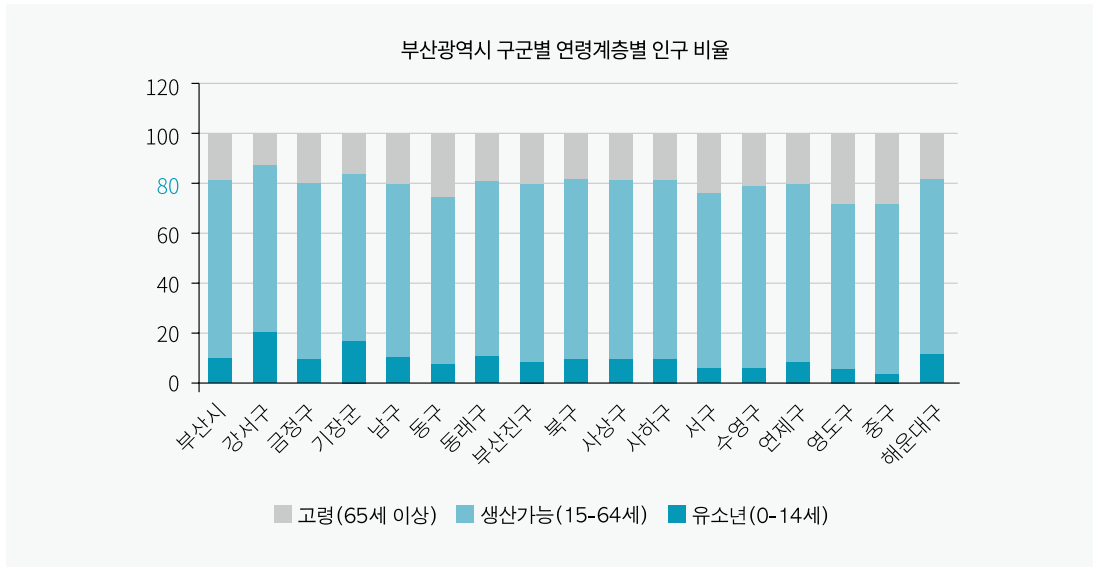
# 1 인문사회환경



## #황혼의 도시 부산

- 부산광역시 연령별 인구 비율

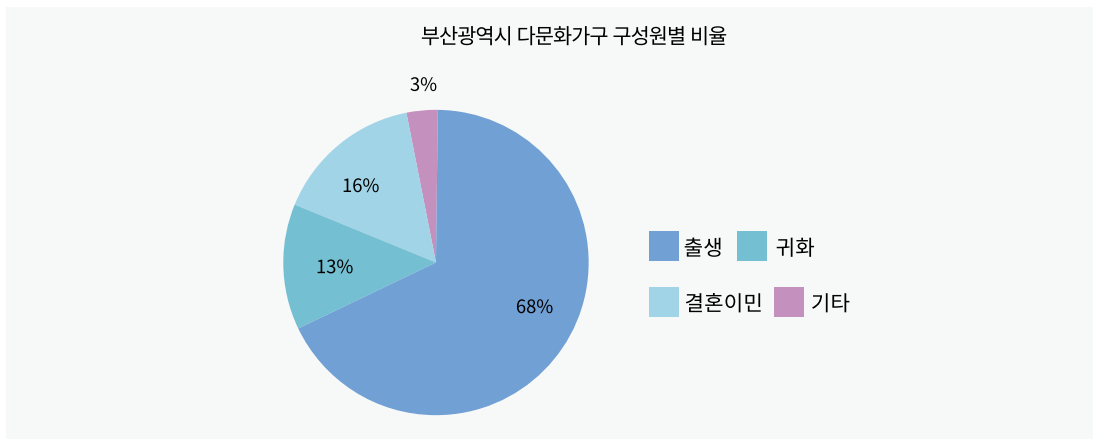
- 부산광역시의 고령인구비율은 **18.7%**입니다.
- 고령인구비율 20% 이상은 **초고령 사회**에 진입하였음을 나타냅니다.
- 고령인구비율 20% 이상인 지역은 영도구, 중구, 동구 서구, 수영구, 금정구로 **평균 23.8%**입니다.



## #함께 자라는 문화다양성 도시

- 다문화가구원 구성 비율

- 부산의 다문화가구원은 총 **45,460명**이고, 북한이탈주민은 **1,006명**입니다.
- 다문화가구 구성원 중 출생한 자녀의 수가 전체 다문화가구원의 **68%**입니다.

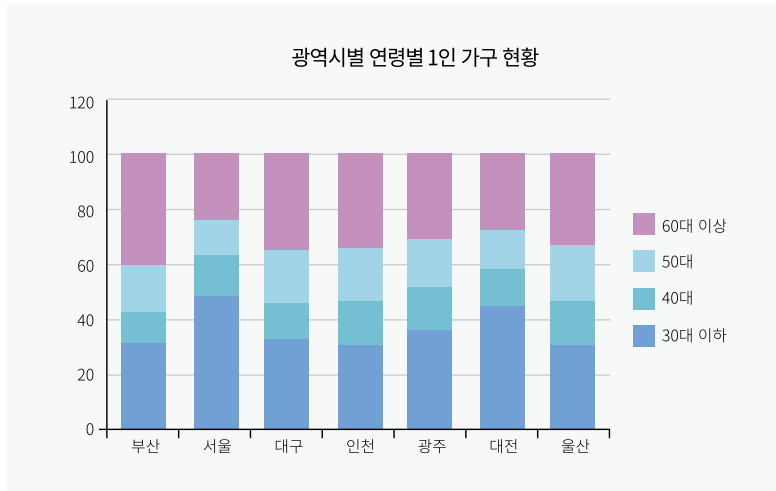


# 1 인문사회환경



## # 홀로 살아도 외롭지 않게

- 연령별 1인 가구 현황



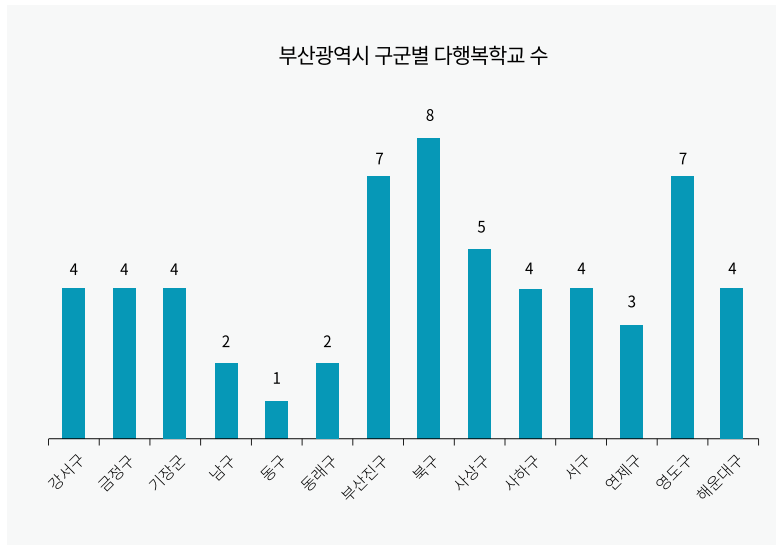
- 부산의 1인 가구는 전체 가구의 **30.7%**를 차지하고 있습니다.

- 전국의 1인 가구 연령대는 **30대 이하**가 가장 많은 반면, 부산은 1인 가구 전체의 **40%**를 **60대 이상**이 차지하고 있습니다. 60대 이상 1인 가구를 위한 다양한 지원을 고려해야 합니다.



## # 온 마을이 만드는 배움의 현장

- 다행복학교



- 다행복 학교와 다행복교육지구는 지역과 학교가 연계하여 함께 성장하는 부산형 공교육 혁신학교입니다.

- 2020년 기준 다행복학교는 **총 59개**이고, 다행복교육지구는 북구, 사상구, 사하구, 동구, 영도구, 부산진구, 연제구에 있습니다.

1.1. 생활환경

1.1.1. 인구

가. 인구규모(2020.7.)

▷ 지표정의

- 총인구: 부산광역시에 거주하는 내·외국인의 총합으로, 주민등록표에 등재된 한국인(내국인)과 외국인 등록 전산망을 이용해 집계한 등록외국인 및 외국국적동포 중 국내거소신고자의 합(「출입국관리법」 및 「재외동포의 출입국과 법적지위에 관한 법률」).

▷ 조사결과

[표 3] 부산광역시 구·군별 총인구 현황 (2020년 7월 기준, 단위: 명, %, 명/㎢)

구·군	총인구(명)			전체인구대비 구성비(%)	인구밀도 (명/㎢)	내국인	외국인
	계	남	여				
부산시(계)	3,450,783	1,693,918	1,756,865	100	4,481	3,402,776	48,007
강서구	137,122	72,447	64,675	4	756	131,979	5,143
금정구	238,974	116,481	122,493	6.9	3,661	235,155	3,819
기장군	173,495	86,236	87,259	5	795	171,369	2,126
남구	275,565	134,988	140,577	8	10,275	270,125	5,440
동구	91,979	45,092	46,887	2.7	9,319	89,721	2,258
동래구	273,793	133,256	140,537	7.9	16,464	272,554	1,239
부산진구	360,582	174,125	186,457	10.4	12,153	357,695	2,887
북구	290,157	143,561	146,596	8.4	7,370	287,736	2,421
사상구	220,011	111,480	108,531	6.4	6,096	215,332	4,679
사하구	321,352	160,716	160,636	9.3	7,693	316,705	4,647
서구	109,870	53,519	56,351	3.2	7,859	107,934	1,936
수영구	178,463	84,334	94,129	5.2	17,479	176,742	1,721
연제구	210,336	101,353	108,983	6.1	17,383	209,345	991
영도구	116,752	57,748	59,004	3.4	8,222	114,873	1,879
중구	43,721	21,688	22,033	1.3	15,449	41,633	2,088
해운대구	408,611	196,894	211,717	11.8	7,939	403,878	4,733

나. 연령별 인구 및 고령인구비율(2020.7.)

▷ 지표정의

- 연령별 인구 기준 : 0~14세의 유소년 인구, 15~64세의 생산 가능 인구, 65세 이상의 고령 인구
- 고령인구비율 : 65세 이상 고령인구가 총인구에서 차지하는 비율. 14% 이상 이면 고령사회, 20% 이상일 때는 초고령 사회 진입으로 분류

▷ 조사결과

[표 4] 부산광역시 구군별 연령계층별 인구 및 고령인구비율 (2020년 7월 기준, 단위: 명, %)

구분	총인구	유소년(0-14세)		생산가능(15-64세)		고령(65세이상)		고령 인구비율
		계	구성비	계	구성비	계	구성비	
부산시(계)	3,450,783	368,135	10.7	2,436,647	70.6	646,001	18.7	18.7
강서구	137,122	25,958	18.9	95,146	69.4	16,018	11.7	11.7
금정구	238,974	21,724	9.1	169,144	70.8	48,106	20.1	20.1
기장군	173,495	28,358	16.3	118,295	68.2	26,842	15.5	15.5
남구	275,565	29,818	10.8	192,514	69.9	53,233	19.3	19.3
동구	91,979	6,590	7.2	62,120	67.5	23,269	25.3	25.3
동래구	273,793	32,163	11.7	192,556	70.3	49,074	17.9	17.9
부산진구	360,582	33,255	9.2	257,605	71.4	69,722	19.3	19.3
북구	290,157	30,646	10.6	211,414	72.9	48,097	16.6	16.6
사상구	220,011	20,194	9.2	161,663	73.5	38,154	17.3	17.3
사하구	321,352	33,099	10.3	229,773	71.5	58,480	18.2	18.2
서구	109,870	8,925	8.1	74,025	67.4	26,920	24.5	24.5
수영구	178,463	15,867	8.9	125,542	70.3	37,054	20.8	20.8
연제구	210,336	22,886	10.9	147,871	70.3	39,579	18.8	18.8
영도구	116,752	8,902	7.6	76,758	65.7	31,092	26.6	26.6
중구	43,721	2,309	5.3	30,229	69.1	11,183	25.6	25.6
해운대구	408,611	47,441	11.6	291,992	71.5	69,178	16.9	16.9

다. 외국인 현황(2020.7.)

▷ 지표정의

- 연령별 인구 기준: 등록 외국인과 외국국적동포를 포함한 체류 외국인의 구군별, 체류목적별, 연령계층별 분포

▷ 조사결과

[표 5] 성별, 연령계층별 외국인 인구 (2020년 7월 기준, 단위: 명, %)

구분	계	구성비 <sup>1)</sup> (%)	남	여	외국인 구성비 <sup>2)</sup> (%)	유소년 0~14세	15-24세	25-49세	50-64세	65세 이상
부산시(계)	48,007	100.0	26,305	21,702	1.39	1,406	9,225	28,550	6,477	2,349
강서구	5,143	10.7	4,239	904	0.15	95	425	4,187	350	86
금정구	3,819	8	1,540	2,279	0.11	98	1,363	1,913	344	101
기장군	2,126	4.4	1,407	719	0.06	43	144	1,580	256	103
남구	5,440	11.3	2,779	2,661	0.16	88	2,450	2,374	364	164
동구	2,258	4.7	1,076	1,182	0.07	123	184	1,328	412	211
동래구	1,239	2.6	433	806	0.04	31	108	750	249	101
부산진구	2,887	6	1,172	1,715	0.08	91	593	1,497	499	207
북구	2,421	5	1,135	1,286	0.07	36	736	1,167	362	120
사상구	4,679	9.7	2,574	2,105	0.14	132	1,137	2,631	597	182
사하구	4,647	9.7	2,820	1,827	0.13	126	333	3,204	774	210
서구	1,936	4	1,206	730	0.06	29	345	1,231	234	97
수영구	1,721	3.6	761	960	0.05	77	108	1,076	336	124
연제구	991	2.1	369	622	0.03	30	58	598	230	75
영도구	1,879	3.9	1,165	714	0.05	45	285	1,177	273	99
중구	2,088	4.3	1,308	780	0.06	36	363	1,361	230	98
해운대구	4,733	9.9	2,321	2,412	0.14	326	593	2,476	967	371

1) 외국인인구의 구군별 구성비  
2) 총인구 대비 외국인 구성비



라. 장애인 현황(2020.6.)

▷ 지표정의

- 부산시 등록 장애인의 연령별·장애유형별 인구 현황

▶ 기존의 장애인 등급제에서 1~3등급은 '정도가 심한 장애인'으로, 4~6등급은 '정도가 심하지 않은 장애인'으로 분류.

▷ 조사결과

[표 6] 연령별, 장애 유형별 장애인 인구(2020년 6월 기준, 단위: 명)

연령	장애인 수			장애 유형						
	계	남성	여성	지체	청각	뇌병변	시각	지적	정신	기타
부산시	175,959	103,755	72,204	79,199	23,551	19,785	18,088	11,998	8,236	15,102
0~9세	2,116	1,384	732	50	109	462	45	665	0	785
10~19세	3,372	2,212	1,160	153	136	337	123	1,817	12	794
20~29세	5,891	3,883	2,008	729	310	470	380	2,965	185	852
30~39세	7,648	5,109	2,539	2,256	344	632	723	2,224	734	735
40~49세	15,580	10,797	4,783	6,614	678	1,266	1,662	1,963	1,939	1,458
50~59세	30,145	20,440	9,705	15,423	2,002	2,678	2,983	1,380	2,882	2,797
60~69세	44,560	27,996	16,564	23,676	4,326	5,427	4,629	750	1,945	3,807
70~79세	42,072	22,566	19,506	20,417	7,698	5,698	4,784	202	470	2,803
80~89세	21,894	8,650	13,244	9,026	6,723	2,593	2,465	29	66	992
90~110세	2,681	718	1,963	855	1,225	222	294	3	3	79

[표 7] 구군별, 장애 정도별 장애인 인구(2020년 6월 기준, 단위: 명)

구군	합계			심한 장애			심하지 않은 장애			구군별 분포	인구대비 구성비
	합계	남성	여성	소계	남성	여성	소계	남성	여성		
부산시	175,959	103,755	72,204	67,349	40,695	26,654	108,610	63,060	45,550	100	5.1
강서구	4,939	3,042	1,897	1,793	1,124	669	3,146	1,918	1,228	2.8	3.6
금정구	11,751	6,900	4,851	4,495	2,681	1,814	7,256	4,219	3,037	6.7	4.9
기장군	8,216	4,798	3,418	3,219	1,929	1,290	4,997	2,869	2,128	4.7	4.7
남구	13,214	7,882	5,332	5,064	3,054	2,010	8,150	4,828	3,322	7.5	4.8
동구	6,160	3,527	2,633	2,212	1,390	822	3,948	2,137	1,811	3.5	6.7
동래구	11,689	6,988	4,701	4,384	2,691	1,693	7,305	4,297	3,008	6.6	4.3
부산진구	18,449	10,898	7,551	6,707	4,121	2,586	11,742	6,777	4,965	10.5	5.1
북구	16,037	9,610	6,427	6,350	3,871	2,479	9,687	5,739	3,948	9.1	5.5
사상구	13,504	8,291	5,213	5,322	3,303	2,019	8,182	4,988	3,194	7.7	6.1
사하구	17,934	10,597	7,337	6,973	4,093	2,880	10,961	6,504	4,457	10.2	5.6
서구	6,551	3,826	2,725	2,565	1,574	991	3,986	2,252	1,734	3.7	6
수영구	8,205	4,734	3,471	3,098	1,838	1,260	5,107	2,896	2,211	4.7	4.6
연제구	9,735	5,696	4,039	3,596	2,157	1,439	6,139	3,539	2,600	5.5	4.6
영도구	9,111	5,165	3,946	3,681	2,156	1,525	5,430	3,009	2,421	5.2	7.8

중구	2,623	1,495	1,128	909	557	352	1,714	938	776	1.5	6
해운대구	17,841	10,306	7,535	6,981	4,156	2,825	10,860	6,150	4,710	10.1	4.4

마. 다문화가구 현황(2019)

▷ 지표정의

- 다문화가구: 가구원으로 외국인이나 귀화한 내국인을 포함하는 가구로, 내국인(귀화, 출생)과 외국인(결혼이민자 등)으로 구성
- 북한이탈주민: 군사분계선 이북지역(북한)에 주소 등을 두고 있으며 북한을 벗어난 후 외국 국적을 취득하지 않은 사람

▷ 조사결과

[표 8] 부산광역시 구군별 다문화가구(2019년 기준) 및 북한이탈주민(2020년 8월 기준) 현황 (단위: 명, %)

구분	다문화 가구 수	다문화 가구원 (계)	가구 구성원								북한이탈 주민
			내국인				외국인				
			출생	구성비 (%)	귀화	구성비 (%)	결혼이민	구성비 (%)	기타	구성비 (%)	
부산시(계)	14,413	45,460	31,016	68.2	5,960	13.1	7,235	15.9	1,249	2.7	1,006
강서구	644	2,027	1,370	67.6	237	11.7	361	17.8	59	2.9	128
금정구	864	2,643	1,804	68.3	336	12.7	436	16.5	67	2.5	63
기장군	786	2,484	1,710	68.8	309	12.4	400	16.1	65	2.6	206
남구	999	3,344	2,385	71.3	387	11.6	498	14.9	74	2.2	20
동구	529	1,540	973	63.2	250	16.2	254	16.5	63	4.1	8
동래구	719	2,341	1,653	70.6	278	11.9	362	15.5	48	2.1	15
부산진구	247	648	388	69.5	97	12.4	142	16	21	2.1	72
북구	1,347	4,250	2,953	70.3	529	14	679	13.3	89	2.4	45
사상구	1,165	3,808	2,676	63.8	532	15.5	507	16	93	4.7	46
사하구	1,507	4,673	2,982	65.9	725	15	747	16.1	219	3	184
서구	1,689	5,310	3,501	66.1	794	14.7	854	15.7	161	3.4	10
수영구	472	1,453	961	70.1	214	11.1	228	16.9	50	1.9	13
연제구	717	2,271	1,592	71.6	252	10.7	384	15.7	43	2	26
영도구	603	1,969	1,410	68.2	211	14.1	309	14.6	39	3.1	43
중구	615	1,951	1,330	59.9	275	15	285	21.9	61	3.2	2
해운대구	1,510	4,748	3,328	70.1	534	11.2	789	16.6	97	2	125

바. 1인 가구(2019)

▷ **지표정의** : 부산광역시 일반가구 중 1인으로 구성된 가구의 성별, 연령별 거주 현황

▶ 일반가구: 외국인 가구와 집단가구를 제외한 가구로, 혈연관계로만 구성된 가구, 가족과 비혈연 5인 이하 가구, 혈연관계가 없는 5인 이하의 사람이 한 집에서 생활을 같이하는 가구

▷ **조사결과**

[표 9] 부산광역시 구군별, 성별, 연령별 1인 가구 현황(2019년 기준, 단위: 명, %)

구분	일반가구	1인가구	전체가구 대비비율 (%)	가구주		연령			
				남자	여자	30대 이하	40~49세	50~59세	60대 이상
부산시(계)	1,377,030	423,227	30.7	191,796	231,431	134,707	51,284	67,988	169,248
강서구	47,138	11,634	24.7	7,017	4,617	4,444	1,985	1,916	3,289
금정구	101,294	34,740	34.3	16,112	18,628	14,426	3,281	4,741	12,292
기장군	62,178	16,652	26.8	7,984	8,668	4,576	2,618	2,827	6,631
남구	111,594	33,703	30.2	15,199	18,504	13,458	3,609	4,435	12,201
동구	38,163	14,343	37.6	6,498	7,845	3,374	1,679	2,345	6,945
동래구	103,176	26,777	26	11,512	15,265	7,223	3,531	4,511	11,512
부산진구	152,433	53,948	35.4	23,518	30,430	21,795	6,149	7,378	18,626
북구	112,242	29,578	26.4	13,359	16,219	6,243	3,508	5,700	14,127
사상구	90,171	28,858	32	14,323	14,535	8,141	3,483	5,922	11,312
사하구	128,548	37,692	29.3	18,503	19,189	10,757	4,610	6,678	15,647
서구	46,608	17,685	37.9	7,705	9,980	5,413	1,721	2,723	7,828
수영구	74,187	25,233	34	10,474	14,759	9,822	3,231	3,318	8,862
연제구	83,398	24,206	29	10,134	14,072	7,849	3,090	3,705	9,562
영도구	49,823	17,196	34.5	8,179	9,017	3,387	1,666	2,972	9,171
중구	19,847	8,982	45.3	4,269	4,713	2,644	1,113	1,531	3,694
해운대구	156,230	42,000	26.9	17,010	24,990	11,155	6,010	7,286	17,549

[표 10] 광역시별 1인 가구 현황(2019년 기준, 단위: 명, %)

구분	1인 가구	일반가구 대비 구성비	남자	여자	30대 이하	40대	50대	60대 이상
전국	6,147,516	30.2	3,053,733	3,093,783	2,212,612	871,653	999,047	2,064,204
부산	423,227	30.7	191,796	231,431	134,707	51,284	67,988	169,248
서울	1,299,787	33.4	611,561	688,226	634,425	175,868	162,950	326,544
대구	284,416	29.4	131,500	152,916	92,673	39,006	49,829	102,908
인천	297,865	26.6	155,137	142,728	96,298	48,711	55,485	97,371
광주	182,364	31.1	91,221	91,143	71,697	27,735	29,730	53,202
대전	205,165	33.7	104,803	100,362	96,491	26,197	29,269	53,208
울산	116,015	26.5	64,303	51,712	37,360	19,636	22,593	36,426

1.1.2. 주거

가. 유형별 주택 현황(2019)

▷ 지표정의

- 주택은 한 개 이상의 방과 부엌을 지니고 있으며 독립된 출입구가 있는 영구 건물로 관습상 소유나 매매의 단위가 되는 거주 단위(통계청 주택총조사 기준)를 의미. 단독주택(다가구 포함)과 공동주택(아파트, 연립, 다세대주택 등)으로 구분하며, 빈집을 포함.

▷ 조사결과

[표 11] 부산광역시 구군별 유형별 주택 비교(2019년 기준, 단위: 채, %)

구분	주택 수 (계)	단독주택		아파트		연립주택		다세대주택		비거주용 건물내주택	
		계	%	계	%	계	%	계	%	계	%
부산시(계)	1,249,757	202,101	16.2	831,294	66.5	31,073	2.5	171,485	13.7	13,804	1.1
강서구	43,718	8,762	20	33,592	76.8	290	0.7	658	1.5	416	1
금정구	86,185	16,032	18.6	47,956	55.6	3,091	3.6	17,785	20.6	1,321	1.5
기장군	59,828	8,295	13.9	45,509	76.1	1,510	2.5	3,860	6.5	654	1.1
남구	107,984	18,056	16.7	63,837	59.1	3,157	2.9	21,966	20.3	968	0.9
동구	32,199	13,660	42.4	12,322	38.3	1,011	3.1	4,616	14.3	590	1.8
동래구	93,805	12,859	13.7	63,921	68.1	2,724	2.9	13,003	13.9	1,298	1.4
부산진구	137,886	23,795	17.3	90,152	65.4	1,652	1.2	20,834	15.1	1,453	1.1
북구	106,359	7,378	6.9	86,331	81.2	2,321	2.2	9,648	9.1	681	0.6
사상구	76,320	9,714	12.7	56,929	74.6	788	1	8,001	10.5	888	1.2
사하구	117,239	17,484	14.9	81,660	69.7	5,124	4.4	11,925	10.2	1,046	0.9
서구	40,431	14,275	35.3	17,172	42.5	1,287	3.2	7,138	17.7	559	1.4
수영구	67,214	10,109	15	36,126	53.7	2,206	3.3	18,009	26.8	764	1.1
연제구	73,078	10,644	14.6	49,372	67.6	1,520	2.1	10,639	14.6	903	1.2
영도구	46,522	14,290	30.7	26,701	57.4	1,180	2.5	3,808	8.2	543	1.2
중구	17,095	4,486	26.2	5,650	33.1	710	4.2	5,443	31.8	806	4.7
해운대구	143,894	12,262	8.5	114,064	79.3	2,502	1.7	14,152	9.8	914	0.6

나. 빈집 현황(2019)

▷ 지표정의

- 빈집은 「빈집 및 소규모주택 정비에 관한 특례법」 시행에 따라 '1년 이상 아무도 거주 또는 사용하지 않는 주택(위탁 기관에서 추정된 전기, 상수도 사용량이 없는 주택을 대상)'으로, 미분양 주택과 공공임대주택은 제외.

▷ 조사결과

[표 12] 부산광역시 구군별, 등급별 빈집 현황(2019년 기준, 단위: 호)

구분	합계	비율(%)	활용대상		관리대상	철거대상
			1등급	2등급	3등급	4등급
부산시(계)	5,069	100	1,618	1,972	1,149	330
강서구	88	1.7	7	39	33	9
금정구	374	7.4	222	111	29	12
기장군	141	2.8	33	38	45	25
남구	690	13.6	133	325	188	44
동구	408	8	45	184	158	21
동래구	217	4.3	83	62	55	17
부산진구	687	13.6	245	223	146	73
북구	56	1.1	22	33	-	1
사상구	57	1.1	10	32	9	6
사하구	531	10.5	52	257	194	28
서구	375	7.4	152	162	36	25
수영구	129	2.5	69	49	10	1
연제구	152	3	64	50	27	11
영도구	390	7.7	152	153	56	29
중구	287	5.7	49	125	102	11
해운대구	487	9.6	280	129	61	17

1.1.3. 자연

가. 자연공원 - 국가지질공원(2020)

▷ 지표정의

- 자연공원은 수려한 자연경관을 보호하고 적정한 이용을 도모함으로써 국민의 휴양생활에 기여하기 위해 「자연공원법」에 따라 지정, 관리하는 구역으로, 국립공원, 도립공원, 군립공원 및 지질공원으로 구분.

▷ 조사결과

[표 13] 부산국가지질공원 내 지질명소 12곳(2020년 기준)

지질명소	특징	지질탐방로
낙동강하구	낙동강이 남해바다와 만나 만들어진 현생 삼각주 습지와 철새도래지명소에는 독특하고 다양한 동식물들이 서식	낙동강 하구 지질탐방로 : 에코센터에서 아미산전망대로 이어지는 지오투레일코스
물운대	약 8천 만 년 전 백악기 말에 쌓인 하부다대포층과 그 후 부산지역 지각의 변형과정을 한눈에 볼 수 있는 명소	다대포-물운대 지질탐방로 : 노을정에서 아미산전망대까지 이어지는 생태 탐방로
두송반도	공룡의 전성시대였던 백악기 말의 부산지역고환경과 지사를 한눈에 보여주는 으뜸명소	두송반도 해안산책로 : 도시 두송아파트에서 다대포항을 지나 두송반도 끝자락까지 이어짐
송도반도	공룡골격과 공룡알 등지화석, 석회질 고토양, 암맥과 광맥, 단층, 연흔, 환원점 등을 볼 수 있음	송도반도 지질탐방로 : 송도해수욕장에서 암남공원까지 조성된 지오투레일코스
두도	해안절벽을 따라 백악기말에 퇴적된 하부다대포층과 화산암들이 절경을 이루고 있으며, 공룡알등지화석, 부정합, 암맥, 단층, 꽃다발구조 등의 독특하고 다양한 지질기록	송도반도 남쪽의 무인도로 수려한 한려 해상 경관
태종대	백악기말에 호수에서 쌓인 퇴적층이 해수면 상승으로 파도에 의해 침식되어 만들어진 파식대지, 해식애, 해안동굴 등의 암벽해안으로 유명	태종대 지질탐방로 : 해안식물 생태코스, 태종대 전망대, 영도해양문화공간으로 이어지는 트레일 코스
오륙도	각 섬마다 가파른 해안절벽과 파도의 침식에 의한 파식대, 각양각색의 해식동굴 등의 지형임.	오륙도-이기대 지질탐방로 : 해안가를 따라 오륙도까지 이어지는 트레일코스. 오륙도 해파랑 관광 안내소에서 오륙도와 이기대 자질자연환경 안내 제공
이기대	약 8천만 년 전 격렬했던 안산암질 화산활동으로 분출된 용암과 화산재, 화쇄류가 쌓여 만들어진 다양한 화산암 및 퇴적암 지층들이 파도의 침식으로 발달된 해식애, 파식대지, 해식동굴과 함께 천혜의 절경을 이룸.	
장산	약 7천만 년 전 격렬했던 유문암질 화산활동으로 분출된 화산재, 용암, 화쇄류로 이루어진 산. 장산폭포, 돌서령, 인셀베르그 등의 웅장한 지형이 나타남.	장산 정상에서 해운대, 광안대교 등 해안 도심 경관을 볼 수 있음
금정산	약 7천만 년 전 지하에서 마그마가 식어서 생성된 화강암이 융기하여 형성된 부산 땅의 뿌리를 이루는 산. 기암절벽, 토르, 나마, 인셀베르그, 블록스트림 등의 우아한 화강암 지형임.	금정산탐방로

구상반려암	황령산 일대의 구상반려암은 약 6천만 년 전 지하 깊은 곳에서 마그마가 서서히 굳어 만들어진 암석으로 암석의 표면에서는 가운데의 핵을 중심으로 하여 동심원을 그리며 광물들이 배열된 구상조직을 잘 볼 수 있음.	천연기념물 제267호로 지정 아시아에서 유일하게 보고된 세계적으로 희귀한 암석
백양산	약 8천만 년 전 격렬했던 화산활동으로 분출된 물질이 쌓여 만들어진 다양한 화산쇄설암, 화산활동이 일시적으로 중단되었을 때 호수에서 퇴적된 퇴적암, 그리고 지하에서 이들을 관입한 화강암까지 부산의 지질 변천사를 보여줌.	석회동굴, 폭포, 돌서령, 토르, 인셀베르그 등의 독특한 지형을 만끽할 수 있는 트레킹형 명소

나. 도시공원(2019)

▷ 지표정의

- 도시공원 : 도시계획구역 안에서 자연경관의 보호와 시민의 건강·휴양 및 정서생활의 향상에 기여하기 위하여 결정된 구역으로, 「도시공원 및 녹지 등에 관한 법률」에 의해 관리되는 도시계획시설
- 도시공원은 그 기능과 목적에 따라 생활권공원(소공원, 어린이 공원, 근린공원)과 주제공원(역사공원, 문화공원, 수변공원, 묘지공원, 체육공원 등)으로 구분
- 행정구역기준 도시인구는 동, 읍 인구 의미. 행정안전부 <주민등록인구통계> 사용

▷ 조사결과

[표 14] 부산광역시 구군별 유형별 도시공원 수, 면적(2019년 기준, 단위: 개소, m<sup>2</sup>)

구분	계	생활권공원						주제공원							
		소공원		어린이공원		근린공원		역사공원		문화공원		수변공원		기타	
		시설수	면적 (m <sup>2</sup> )	시설수	면적 (m <sup>2</sup> )	시설수	면적 (m <sup>2</sup> )	시설수	면적 (m <sup>2</sup> )	시설수	면적 (m <sup>2</sup> )	시설수	면적 (m <sup>2</sup> )	시설수	면적 (m <sup>2</sup> )
부산시(계)	1,006	332	500,210	443	974,809	161	30,690,126	5	231,963	25	356,802	24	4,651,142	16	9,517,747
강서구	255	136	151,899	54	112,563	38	2,661,230	1	15,215	11	164,418	13	2,018,042	2	7,704,643
금정구	54	13	15,945	39	79,998	1	452,632	-	-	-	-	-	-	1	817,036
기장군	213	62	101,084	94	200,580	44	8,202,462	-	-	2	22,268	6	175,682	5	716,061
남구	44	14	37,611	19	42,664	5	161,677	1	75,465	3	12,611	1	1,924,935	1	176,486
동구	8	3	6,492	3	4,998	2	54,608	-	-	-	-	-	-	-	-
동래구	47	16	37,118	21	32,655	8	4,616,176	2	140,934	-	-	-	-	-	-
부산진구	50	23	35,621	17	38,477	9	4,654,704	-	-	1	6,443	-	-	-	-
북구	81	8	6,374	56	105,081	14	595,887	1	349	2	107,983	-	-	-	-
사상구	36	6	16,624	27	59,588	2	636,268	-	-	1	3,160	-	-	-	-
사하구	54	9	13,515	31	68,488	6	100,282	-	-	2	9,125	2	178,183	4	74,284
서구	13	3	5,244	4	21,310	4	871,792	-	-	1	1,713	1	50,000	-	-
수영구	26	9	16,318	12	31,110	4	101,401	-	-	-	-	-	-	1	10,275
연제구	30	14	21,160	13	26,617	1	18,854	-	-	-	-	-	-	2	18,962

영도구	17	5	6,413	9	22,446	3	819,410	-	-	-	-	-	-	-	-
중구	4	1	3,689	1	198	2	5,091,469	-	-	-	-	-	-	-	-
해운대구	74	10	25,103	43	128,036	18	1,651,274	-	-	2	29,081	1	304,300	-	-

## 1.2. 행정환경

### 1.2.1. 재정규모

#### 가. 총예산, 재정자립도, 재정자주도 및 인구 1인당 지방세 부담액(2020)

##### ▷ 지표정의

- 총예산: 2020년 기금을 제외한 당초예산(일반회계+특별회계, 총계예산) 및 19년 대비 증감률
- 재정자립도: 당초예산 일반회계 예산규모 대비 자체수입(지방세+세외수입)의 비율. 재정자립도가 높을수록 재정 운영의 자립능력이 우수함을 의미
- 재정자주도: 지방자치단체의 전체 예산규모 중 자체수입과 지방교부세 등 자치단체가 재량권을 가지고 사용할 수 있는 예산 비율로, 실질적인 자주재원 능력을 측정할 수 있는 지표임
- 지방세: 부산광역시에서 부산지역 내 주민, 재산, 수익 등에 대해 과징하는 조세.

##### ▷ 조사결과

[표 15] 부산광역시 구군별 총예산, 재정자립도, 재정자주도, 인구1인당 지방세 부담액 (2020년 기준, 단위: 백만 원, %, 천 원)

구분	총예산(단위: 백만 원, %)			재정자립도 (%)	재정자주도 (%)	인구 1인당 지방세 부담액 (단위: 천원)
	2020년	2019년	증감률			
부산시(계)	19,069,490	17,435,425	9.4	49.2 <sup>8)</sup>	61	1,585
본청	12,590,658	11,666,119	7.9	45.3	56.6	1,286
강서구	363,466	308,289	17.9	45	51.2	940
금정구	434,220	405,058	7.2	16.5	29.6	211
기장군	575,914	498,271	15.6	30.6	50.5	806
남구	418,270	353,000	18.5	19.7	32.1	227
동구	260,019	235,598	10.4	15.8	36.4	354
동래구	392,393	337,033	16.4	20.1	34.2	225
부산진구	602,134	523,245	15.1	19.8	30.2	258
북구	479,395	423,064	13.3	12.5	28.4	153
사상구	414,061	366,617	12.9	19.9	32.2	294
사하구	484,038	472,681	2.4	18.1	31.6	199
서구	290,242	249,761	16.2	12.2	33.9	233
수영구	315,207	275,766	14.3	18.4	34.8	250
연제구	350,583	305,422	14.8	16.9	32.8	216



영도구	330,345	297,401	11.1	9.1	30.8	163
중구	177,978	163,773	8.7	23.6	51.3	658
해운대구	590,567	554,328	6.5	30	34.6	333

나. 성인지 예산액 비율(2020)

▷ 지표정의

- 성인지 예산 : 예산이 여성과 남성에게 미칠 영향을 미리 분석하여 편성한 예산으로, 예산을 양성평등의 관점에서 점검하는 방법. 예를 들어, 건물에 설치될 화장실 중 여성과 남성의 화장실 수를 분석하여 양성평등의 관점에서 예산이 편성되었는지를 확인하고 불평등하다고 할 때 이를 조정하여 예산을 편성함
- 산정기준 : 기금을 포함한 전체 세입예산액 대비 성인지 예산액의 비율

▷ 조사결과

[표 16] 부산광역시 구군별 성인지 예산액 및 세입예산 대비 비율(2020년 기준, 단위: 백만 원, %)

지자체명	성인지 예산액(A)	세입예산(기금포함)(B)	성인지예산 비율(A/B)*100	2019년 성인지 예산 비율	증감률(%)
부산시(계)	1,440,630	20,558,725	7.01	3.46	3.55
부산본청	1,186,692	13,780,452	8.61	3.22	5.39
강서구	15,607	369,344	4.23	3.95	0.28
금정구	17,788	438,824	4.05	5.08	-1.03
기장군	9,889	595,170	1.66	0.86	0.8
남구	7,083	425,329	1.67	2.78	-1.11
동구	22,807	266,788	8.55	7.51	1.04
동래구	16,406	446,973	3.67	3.18	0.49
부산진구	20,941	636,686	3.29	5.62	-2.33
북구	39,751	509,389	7.8	7.27	0.53
사상구	27,332	427,025	6.4	5.69	0.71
사하구	21,027	488,125	4.31	3.84	0.47
서구	11,902	292,731	4.07	5.1	-1.03
수영구	16,709	355,894	4.69	2.73	1.96
연제구	2,375	382,334	0.62	4.44	-3.82
영도구	9,289	333,852	2.78	1.07	1.71
중구	9,297	194,977	4.77	4.47	0.3
해운대구	5,735	614,832	0.93	2.02	-1.09

[표 17] 광역시별 성인지예산액 및 예산 비율(2020년 당초예산 기준, 단위: 백만 원, %)

지자체명	성인지 예산액(백만원) (A)	세입예산(기금포함) (B)	성인지예산 비율 (A/B)*100	2019년 성인지예산 비율
부산	1,440,630	20,558,725	7.01	3.46
서울	3,914,735	61,655,775	6.35	6.72
대구	622,326	15,658,420	3.97	4.23
인천	1,310,181	18,376,230	7.13	7.24
광주	347,458	8,790,161	3.95	8.22
대전	814,099	9,728,324	8.37	9.42
울산	901,467	6,917,826	13.03	13.5

다. 주민참여예산 사업 규모(2020)

▷ 지표정의

- 주민참여예산제도 : 주민이 예산편성 등 예산과정에 직접 참여하는 제도로 지방자치단체의 조례에 따라 예산 편성에 관한 주민의견 수렴, 주민제안사업 구체화 및 우선순위 결정 등 다양한 형태로 이뤄지고 있음(참여방법은 주민회의, 주민참여예산위원회 등 제도화 된 절차 또는 인터넷, 팩스, 우편 등)
- 주민참여예산사업은 주민의 참여 방식과 참여 수준에 따라 주민제안사업(주민주도형 · 주민참여형)과 일반참여 예산사업으로 구분

[표 18] 주민참여예산 구분 기준

구분	주민제안사업		일반 참여예산사업
	주민주도형	주민참여형	
구분 기준	예산편성한도 설정 참여예산기구 또는 주민총회에 서 사업 우선순위 결정	예산편성 한도 미설정 또는 한도가 있으나 참여예산기 구의 사업우선순위 결정 권한이 제한적	주민제안사업이 아닌 사업 중 자치단체가 주민참여 의 일정한 기준을 설정한 사업

▷ 조사결과

[표 19] 2020년 본예산 기준 주민참여예산 사업 예산액 (단위: 백만 원)

구분	주민참여예산 사업 예산액	주민제안사업		일반참여예산사업
		주민주도형	주민참여형	
본청	16,418	16,418	-	-
강서구	180	180	-	-
금정구	2,363	2,363	-	-
기장군	3,394	-	3,394	-
남구	658.5	658.5	-	-
동구	2,849	2,849	-	-
동래구	5,827	5,827	-	-
부산진구	478	-	478	-
북구	242	242	-	-

사상구	827.9	827.9	-	-
사하구	2,774	1,013	1,691	70
서구	980	980	-	-
수영구	139	-	139	-
연제구	2,973	2,973	-	-
영도구	266	266	-	-
중구	171	-	171	-
해운대구	806	806	-	-

### 1.2.2. 행정인력(2019)

#### ▷ 지표정의

- 부산광역시 및 각 구군 공무원 수, 공무원 1인당 주민 수, 성별 공무원 수, 5급 이상 여성 공무원 및 장애인 공무원 수 조사
- 5급 이상: 고위공무원, 일반직(일반임기제 포함)1~5급, 연구·지도관, 별정직 1급상당~5급상당, 전문경력관 가군, 전담직위 5급 이상
- 중증 장애인 더블카운트 제도: 중증 장애인을 고용하는 경우, 중증 장애인 인원의 2배에 해당하는 장애인의 고용으로 보는 것

#### ▷ 조사결과

[표 20] 부산광역시 구군별, 성별 공무원 현원(2019년 기준, 단위: 명, %)

구분	계	인구 수 (2019년)	공무원 1인당 주민 수(명) (19년 기준)	남성		여성	
				계	%	계	%
본청	7,804	-	-	6,002	76.9	1,802	23.1
강서구	621	129,566	209	326	52.5	295	47.5
금정구	765	239,062	312	296	38.7	469	61.3
기장군	736	164,716	224	374	50.8	362	49.2
남구	782	274,480	351	322	41.2	460	58.8
동구	602	88,165	146	255	42.4	347	57.6
동래구	709	271,247	383	285	40.2	424	59.8
부산진구	950	357,880	377	377	39.7	573	60.3
북구	779	291,132	374	321	41.2	458	58.8
사상구	733	218,094	298	345	47.1	388	52.9
사하구	872	321,004	368	386	44.3	486	55.7
서구	613	108,229	177	271	44.2	342	55.8
수영구	589	176,148	299	240	40.7	349	59.3
연제구	636	209,395	329	258	40.6	378	59.4
영도구	685.9	116,711	170	298	43.4	387.9	56.6

중구	475	41,910	88	206	43.4	269	56.6
해운대구	997	406,102	407	423	42.4	574	57.6

### 1.3. 교육환경

#### 1.3.1. 교육시설 현황(2020.4.)

▷ **지표정의:** 구군별 유치원 이상 교육기관 수(유치원, 초/중/고등학교, 대학교 수) 및 현황 파악

▷ **조사결과**

[표 21] 부산광역시 구군별 유치원 현황(2020년 기준, 단위: 교, 개, 명)

구분	유치원 수	학급 수	유치원 교원 수		유치원 원아 수	1학급 당 원아 수	교사 1인당 원아 수
			계	여			
부산시(계)	403	2,145	3,467	3,412	40,765	19	11.8
강서구	22	171	251	242	3,645	21.3	14.5
금정구	27	133	226	226	2,514	18.9	11.1
기장군	34	174	244	238	3,198	18.4	13.1
남구	26	167	253	252	3,003	18	11.9
동구	9	41	68	68	822	20	12.1
동래구	30	174	286	278	3,381	19.4	11.8
부산진구	42	211	359	349	4,486	21.3	12.5
북구	39	222	341	338	3,992	18	11.7
사상구	32	154	252	249	2,708	17.6	10.7
사하구	41	188	315	313	3,323	17.7	10.5
서구	9	44	76	75	828	18.8	10.9
수영구	20	97	180	177	2,007	20.7	11.2
연제구	17	74	141	141	1,705	23	12.1
영도구	12	49	72	72	740	15.1	10.3
중구	5	11	20	20	143	13	7.2
해운대구	38	235	383	374	4,270	18.2	11.1

[표 22] 부산광역시 구군별 초등학교 현황(2020년 기준, 단위: 교, 개, 명, %)

구분	학교 수	학급 수	교사 수		학생 수			학급1실 당 학생수	교사1인 당 학생수
			소계	여	소계	다문화 학생	전체학생 수 대비 비율(%)		
부산시(계)	304	6,914	10,148	8,200	153,527	4,770	3.1	22.2	15.1
강서구	18	429	643	511	10,234	223	2.2	23.9	15.9
금정구	22	435	620	501	9,608	231	2.4	22.1	15.5

기장군	21	498	733	616	11,812	263	2.2	23.7	16.1
남구	21	541	791	667	12,484	351	2.8	23.1	15.8
동구	7	125	191	152	2,524	209	8.3	20.2	13.2
동래구	22	553	788	659	13,073	196	1.5	23.6	16.6
부산진구	32	703	1,042	852	14,931	433	2.9	21.2	14.3
북구	27	603	882	684	12,712	428	3.4	21.1	14.4
사상구	21	389	593	475	8,006	523	6.5	20.6	13.5
사하구	26	645	930	727	14,073	621	4.4	21.8	15.1
서구	11	191	289	218	3,677	127	3.5	19.3	12.7
수영구	10	277	382	319	6,100	231	3.8	22	16
연제구	16	409	591	494	9,631	212	2.2	23.5	16.3
영도구	14	205	339	247	3,808	214	5.6	18.6	11.2
중구	4	60	93	63	1,254	46	3.7	20.9	13.5
해운대구	32	851	1,241	1,015	19,600	462	2.4	23	15.8

[표 23] 부산광역시 구군별 중학교 현황(2020년 기준, 단위: 교, 개, 명, %)

구분	학교 수	학급 수	교사 수		학생 수			학급1실 당 학생 수	교사1인 당 학생 수
			계	여	계	다문화학생	전체학생 수 대비 비율(%)		
부산시(계)	170	2,961	6,136	4,563	73,749	1,003	1.4	24.9	12
강서구	10	131	291	210	3,043	47	1.5	23.2	10.5
금정구	12	211	419	294	5,285	57	1.1	25	12.6
기장군	7	181	344	262	4,749	37	0.8	26.2	13.8
남구	13	255	520	421	6,676	62	0.9	26.2	12.8
동구	5	60	135	94	1,455	55	3.8	24.3	10.8
동래구	14	270	534	392	7,277	47	0.6	27	13.6
부산진구	19	300	631	475	7,230	91	1.3	24.1	11.5
북구	16	270	591	450	6,450	82	1.3	23.9	10.9
사상구	10	142	315	232	3,326	134	4	23.4	10.6
사하구	16	272	571	411	6,580	106	1.6	24.2	11.5
서구	7	104	231	167	2,572	52	2	24.7	11.1
수영구	6	107	212	156	2,670	40	1.5	25	12.6
연제구	8	150	302	216	3,693	34	0.9	24.6	12.2
영도구	8	90	215	149	1,998	45	2.3	22.2	9.3
중구	1	12	25	12	251	5	2	20.9	10
해운대구	18	406	800	622	10,494	109	1	25.8	13.1

[표 24] 부산광역시 구군별 고등학교 현황(2020년 기준, 단위: 교, 개, 명, %)

행정구역	학교 수	학급수	교사 수		학생 수			학급 당 학생 수	교사 1인 당 학생 수
			계	여	계	다문 화 학생	전체학생 수 대비 비율(%)		
부산시(계)	142	3,464	7,933	4,224	76,573	478	0.6	22.1	9.7
강서구	6	88	233	131	2,052	13	0.6	23.3	8.8
금정구	14	331	757	382	7,478	28	0.4	22.6	9.9
기장군	5	119	274	172	3,283	6	0.2	27.6	12
남구	15	359	813	431	7,163	63	0.9	20	8.8
동구	5	125	293	170	2,657	34	1.3	21.3	9.1
동래구	13	363	812	425	8,661	26	0.3	23.9	10.7
부산진구	18	457	1,024	500	9,326	53	0.6	20.4	9.1
북구	9	240	553	327	5,362	16	0.3	22.3	9.7
사상구	5	116	270	167	2,505	18	0.7	21.6	9.3
사하구	14	326	740	347	7,495	49	0.7	23	10.1
서구	5	117	280	157	2,483	30	1.2	21.2	8.9
수영구	4	115	256	143	2,498	13	0.5	21.7	9.8
연제구	4	97	208	101	2,388	20	0.8	24.6	11.5
영도구	7	137	343	181	2,662	37	1.4	19.4	7.8
중구	4	89	192	70	1,758	20	1.1	19.8	9.2
해운대구	14	385	885	520	8,802	52	0.6	22.9	9.9

[표 25] 부산광역시 특수학교 현황(2020년 기준, 단위: 교, 개, 명)

행정구역	학교 수	학급수	교사수		학생 수	학급 당 학생 수	교사 1인 당 학생 수
			계	여			
부산시(계)	15	355	731	540	1,786	5	2.4
강서구	2	61	121	85	330	5.4	2.7
금정구	1	17	32	22	107	6.3	3.3
기장군	2	39	85	51	214	5.5	2.5
남구	3	89	186	153	455	5.1	2.4
동래구	1	20	45	27	76	3.8	1.7
사상구	1	33	69	53	161	4.9	2.3
사하구	1	8	17	16	24	3	1.4
서구	1	30	64	46	145	4.8	2.3
수영구	1	27	50	44	107	4	2.1
연제구	2	31	62	43	167	5.4	2.7

[표 26] 부산광역시 소재 대학(교) 학과, 전임교원, 학생 수 (2020년 기준, 단위: 교, 개, 명)

구분	학교 수	학과 수	전임 교원 수	재적 학생 수	외국인 학생 수
부산시(계)	24	2,961	6,635	256,293	10,814
금정구	4	617	1,695	54,616	2,816
남구	4	603	1,330	55,479	3,453
부산진구	3	365	801	33,938	586
북구	1	86	158	7,954	477
사상구	4	483	883	41,779	1,750
사하구	2	310	826	31,494	822
서구*	-	18	42	848	51
연제구	3	126	179	8,123	2
영도구	2	202	568	14,684	238
해운대구	1	151	153	7,378	619

\* 동아대학교 부민캠퍼스 소재

### 1.3.2. 부산 다행복학교(2020)

#### ▷ 지표정의

- 부산 다행복학교 : 학교 구성원의 '참여와 소통'을 기반으로 한 민주적 학교 공동체를 조성하여 학생 성장을 돕는다는 목적을 가진 부산형 공교육 혁신학교

#### ▷ 조사결과

[표 27] 구군별 다행복학교 및 학생 수(2020년 기준, 단위: 교, 명)

구분	다행복학교			예비 다행복학교		
	학교 수	학급 수	학생 수	학교 수	학급 수	학생 수
부산시(계)	59	1,120	21,662	5	74	1,391
강서구	4	106	2,401	-	-	-
금정구	4	43	579	-	-	-
기장군	4	84	2,041	1	6	70
남구	2	49	333	-	-	-
동구	1	14	214	-	-	-
동래구	2	38	788	-	-	-
부산진구	7	145	3,068	-	-	-
북구	8	174	3,535	1	14	213
사상구	5	84	1,628	1	24	509
사하구	4	88	1,762	-	-	-
서구	4	56	924	1	19	445
연제구	3	45	863	1	11	154

영도구	7	117	2,175	-	-	-
해운대구	4	77	1,351	-	-	-

## 1.4. 경제환경

### 1.4.1. 경제활동

#### 가. 고용지표 - 경제활동참가율, 고용률, 실업률(2020.10.)

##### ▷ 지표정의

- 경제활동참가율: 만 15세 이상 인구 중 경제활동에 참가할 의사가 있는 사람(취업자+실업자)의 비율
- 고용률: 만 15세 이상 인구 중 취업자 비율
- 실업률: 경제활동인구에 대한 실업자 비율. 실업자는 기회가 있으면 즉시 취업이 가능한 사람을 의미하므로, 실업률이 낮다는 것은 일자리가 풍부하게 제공된다는 의미로 해석

##### ▷ 조사결과

[표 28] 전국 및 광역시 성별 경제활동참가율, 고용률, 실업률(2020년 10월 기준, 단위: %)

구분	경제활동참가율						고용률						실업률					
	2020. 10			2019			2020. 10			2019			2020. 10			2019		
	계	남자	여자	계	남자	여자	계	남자	여자	계	남자	여자	계	남자	여자	계	남자	여자
전국	62.7	72.8	52.9	63.3	73.5	53.5	60.4	70	51.1	60.9	70.7	51.6	3.7	3.8	3.5	3.8	3.9	3.6
부산	58.1	67.5	49.4	58.8	67.7	50.6	56.1	64.8	48	56.6	65.1	48.7	3.5	3.9	2.9	3.7	3.8	3.7
서울	62	70.8	54.1	62.7	71.9	54.4	59.2	67.6	51.5	60	68.6	52.2	4.6	4.4	4.7	4.4	4.6	4.1
대구	60	70.9	49.9	60.2	70.3	50.6	57.7	68.1	48	57.9	67.6	48.8	3.9	4	3.8	3.7	3.8	3.5
인천	64.1	73.8	54.7	65.4	75.2	55.7	61.3	70.3	52.4	62.5	72	53.3	4.4	4.6	4.1	4.4	4.4	4.3
광주	61.1	69.2	53.3	61.5	71	52.6	58.7	66.4	51.3	59.3	68.5	50.5	4	4.1	3.9	3.7	3.5	3.9
대전	63.2	72.2	54.4	62.4	72.6	52.5	61.5	70.2	53	59.8	69.4	50.5	2.7	2.8	2.6	4.2	4.5	3.9
울산	60.3	74	46	61.7	74.2	48.6	58.1	71.6	44	59.1	70.9	46.8	3.7	3.3	4.4	4.2	4.5	3.7

#### 나. 지역내 총생산(GRDP), 1인 당 GRDP, 경제성장률(2018)

##### ▷ 지표정의

- 지역내총생산(GRDP): 일정 기간 동안 해당 지역에서 새로이 생산된 최종 상품과 서비스의 가치를 시장가격으로 평가한 수치로, 지역 내에서 얼마만큼의 부가가치가 발생했는가를 확인할 수 있는 지표
- 1인당 GRDP: 지역내 총생산을 지역 인구수로 나눈 1인당 연간 생산. 1인당 GRDP가 높다는 것은 그 지역 재정



자립도가 높다는 것을 의미하고 반대로 1인당 GRDP가 낮다는 것은 재정자립도가 낮아 중앙정부의 지원이 필요하다는 것을 의미

▷ 조사결과

[표 29] 광역시별 지역내총생산, 1인당 지역내총생산 및 경제성장률

(2018년 기준, 단위: 백만 원, 명, %)

구분	GRDP	1인당 GRDP	경제성장률(전년 대비)
전국	1,902,527,946	36,866	2.9
부산	89,979,896	26,464	1.7
서울	423,742,112	43,664	3.6
대구	56,714,479	23,151	2.4
인천	88,735,401	30,194	0.7
광주	39,805,406	26,654	5
대전	41,308,348	27,214	0.9
울산	73,647,537	63,793	-2.2

1.4.2. 산업-사업체 수, 종사자 수(2018)

▷ 지표정의

- 사업체: 일정한 지역 내 단일 또는 하나의 주된 경제활동에 독립적으로 종사하는 기업체 또는 기업체를 구성하는 부분단위
- 인구 천명당 사업체 수: 주민등록인구 단위 인구 당 사업체 수로서 지역별 경제 환경 및 규모 비교

▷ 조사결과

[표 30] 부산광역시 구군별 사업체수 및 종사자수 비교 (2018년 기준, 단위: 개, 명, %)

구군별	2018					2017				
	사업체 수		종사자 수			사업체 수		종사자 수		
	계	여성대표자 사업체수	계	남성 종사자수	여성 종사자수	계	여성대표자 사업체수	계	남성 종사자수	여성 종사자수
부산시(계)	288,860	116,168	1,442,115	785,846	656,269	286,571	114,762	1,424,317	781,000	643,317
강서구	17,417	4,961	122,743	88,074	34,669	16,437	4,607	116,770	85,287	31,483
금정구	18,104	7,372	91,889	51,934	39,955	18,008	7,359	93,150	52,815	40,335
기장군	11,143	4,852	65,551	37,337	28,214	10,712	4,688	63,229	36,440	26,789
남구	16,552	6,750	84,665	46,985	37,680	16,061	6,564	81,440	45,870	35,570
동구	13,880	5,942	75,957	39,199	36,758	13,890	5,942	74,982	39,645	35,337
동래구	20,095	8,863	88,672	43,752	44,920	20,304	8,787	87,632	43,146	44,486
부산진구	33,863	14,038	169,292	82,111	87,181	33,579	13,745	168,795	82,244	86,551
북구	15,224	6,638	60,344	25,931	34,413	15,251	6,612	59,414	25,349	34,065
사상구	28,388	9,134	124,363	74,947	49,416	28,599	9,167	124,867	75,880	48,987

사하구	22,189	8,956	109,017	60,835	48,182	22,243	8,930	110,370	62,495	47,875
서구	9,368	3,782	44,330	21,533	22,797	9,480	3,828	44,093	21,466	22,627
수영구	13,675	6,201	57,643	30,070	27,573	13,443	6,034	57,547	30,642	26,905
연제구	16,661	6,564	89,805	46,488	43,317	16,682	6,550	91,197	46,438	44,759
영도구	9,270	3,582	45,233	26,792	18,441	9,282	3,595	44,557	27,097	17,460
중구	15,028	6,397	69,090	39,187	29,903	15,170	6,463	69,659	39,876	29,783
해운대구	28,003	12,136	143,521	70,671	72,850	27,430	11,891	136,615	66,310	70,305

[표 31] 전국 및 광역시별 사업체수 및 종사자수 (2018년 기준, 단위: 개, 명, %)

구분	사업체수				종사자수			
	2018기준	2017기준	전년비	구성비	2018기준	2017기준	전년비	구성비
전국	4,103,172	4,019,872	2.1	100	22,234,774	21,626,904	2.8	100
부산	288,860	286,571	0.8	7	1,442,115	1,424,317	1.2	6.5
서울	823,385	822,863	0.1	20.1	5,210,936	5,119,913	1.8	23.4
대구	210,547	209,376	0.6	5.1	967,208	943,170	2.5	4.3
인천	202,493	196,705	2.9	4.9	1,070,452	1,034,344	3.5	4.8
광주	119,617	118,409	1	2.9	616,265	600,938	2.6	2.8
대전	117,557	115,423	1.8	2.9	618,271	605,742	2.1	2.8
울산	85,662	83,872	2.1	2.1	527,085	521,482	1.1	2.4

## 2. 문화기반

### ▷ 지표 설정 방향

- 문화기반영역은 부산지역의 문화인프라를 파악하기 위한 지표로서 크게 역사문화자원과 문화시설로 구분하여 조사하였음.
- 역사문화자원의 경우 역사적, 예술적 가치가 큰 지역의 문화자원으로 문화재 영역과 기념자원을 구분하였으며, 크게 분포 현황, 관리 및 지원, 활용 현황으로 구분하여 조사하였음(관리 및 지원 - 조례 및 예산은 6.문화행정 영역 참조). 특히 근대화도시 부산의 정체성을 살린 지정근대건조물과 부산의 미래유산, 유네스코 문화유산 현황 및 창의도시 네트워크 현황을 기념자원 영역에서 추가 조사하였음.
- 문화시설은 전국적 비교 단위가 되는 「도서관법」상 공공 도서관 및 작은도서관, 「박물관 및 미술관 진흥법」상 박물관, 미술관, 문예회관 및 「지방문화원진흥법」상 지방문화원과 부산시민의 일상적인 문화생활의 공간이 되는 생활문화시설 및 창작시설로 구성하고, 각 시설의 현황을 조사하였음(시설 수 · 소장자료 · 직원 수 · 프로그램 등). 또한 창작시설 중 부산문화비전2030의 이행지표인 창의공간 수를 세세지표로 포함하였음.

### ▷ 지표 현황

[표 32] 2020 부산문화지표조사 문화기반 지표 목록

중분류	소분류	세세지표	기준	성인지
2.1. 역사문화자원	2.1.1. 문화재	구군별 문화재 분포 현황, 문화재 돌봄사업	구군, 통계	○
		문화관광해설사 현황, 무형문화재 전수관, 문화재 관련 조례	부산, 통계, 리스트	
	2.1.2. 기념자원	생가 및 기념관, 지정근대건조물, 부산의 미래유산	구군, 리스트	
		유네스코 세계유산 등재 현황	전국, 리스트	
2.2. 문화시설	2.2.1. 공연시설	공연장, 문예회관	전국, 구군, 통계, 리스트	
	2.2.2. 전시시설	박물관, 미술관	전국, 구군, 통계, 리스트	
	2.2.3. 도서관	공공도서관, 작은도서관	구군, 통계	
	2.2.4. 문화원	지방문화원	광역, 통계 부산, 리스트	
	2.2.5. 생활문화시설	생활문화시설, 영화관, 지역서점, 공방	구군, 광역 통계, 리스트	
	2.2.6. 창작시설	메이커스페이스, 창작공간, 공연예술연습공간	구군, 리스트	

### ▷ 주요 조사 결과

## 2 문화기반



### #오늘의 기억이 내일의 유산으로

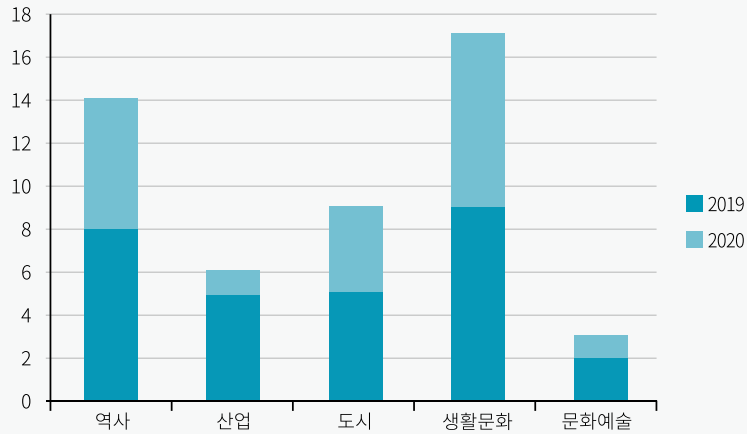
- 부산 미래유산

- 2019년부터 부산광역시는 후세에 기억해야 할 지역의 자산을 미래유산으로 지정하고 있습니다.


- 역사, 산업, 도시, 생활문화, 문화예술영역에서 2019년 20건, 2020년 29건, **총 49건**이 지정되었습니다.

- 올해 지정된 주요 미래유산은 부산시민공원, 부산어묵, 금강공원, 구덕운동장, BIFF광장 등이 있습니다.

부산 미래유산 분야별 지정 현황



### 주요 부산 미래유산



#### 역사

부마민주항쟁  
초량왜관  
부산시민공원



#### 산업

명지염전  
부산어묵  
남산창고



#### 도시

산복도로  
동해남부선  
제뢰등대



#### 생활문화

부산사투리  
돼지국밥  
구덕운동장



#### 문화예술

조선키네마주식회사  
BIFF광장  
요산문학관

## 2 문화기반

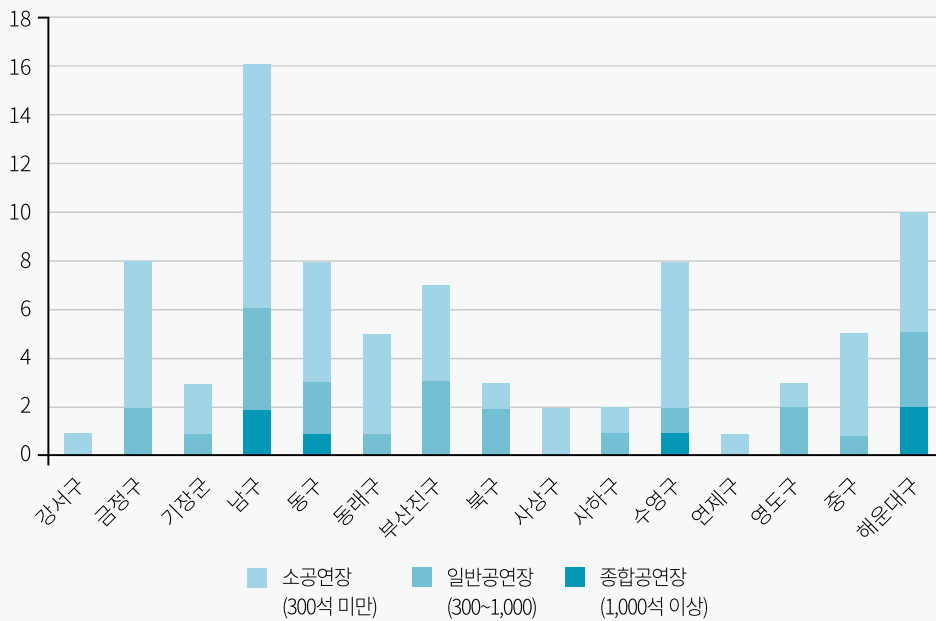


### # 공연을 보려면 원도심으로

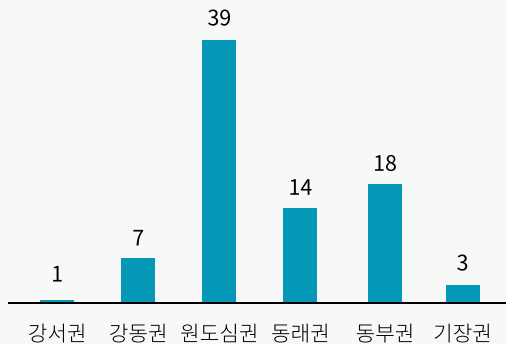
- 공연장 분포 현황

- 부산지역에 공연장이 많은 지역은 **남구, 해운대구**이고 공연장이 부족한 지역은 **서구, 강서구, 연제구**입니다.
- 권역별로는 원도심권에 가장 많은 공연장이 있고 강서권, 기장권이 다소 부족합니다.

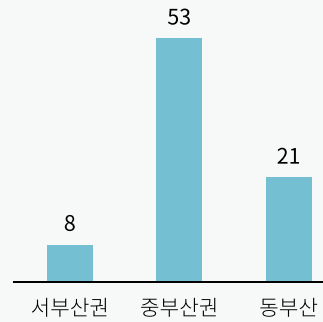
부산광역시 객석 규모별 공연장 분포 구군 비교



부산광역시 6대 권역 공연장 분포



부산광역시 3대 권역 공연장 분포



## 2 문화기반



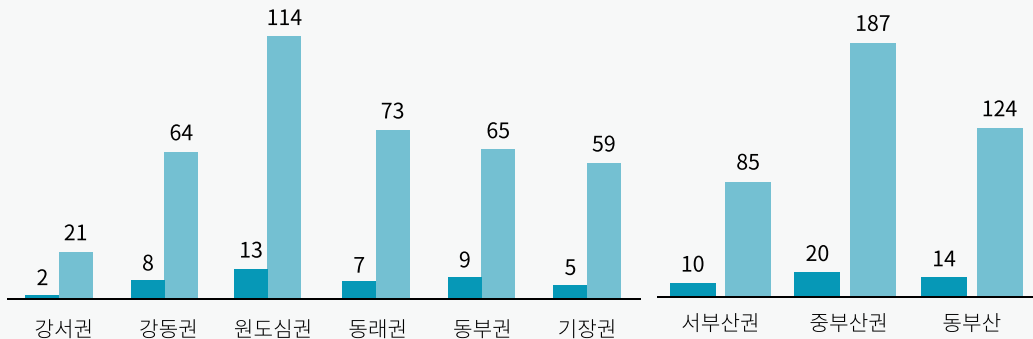
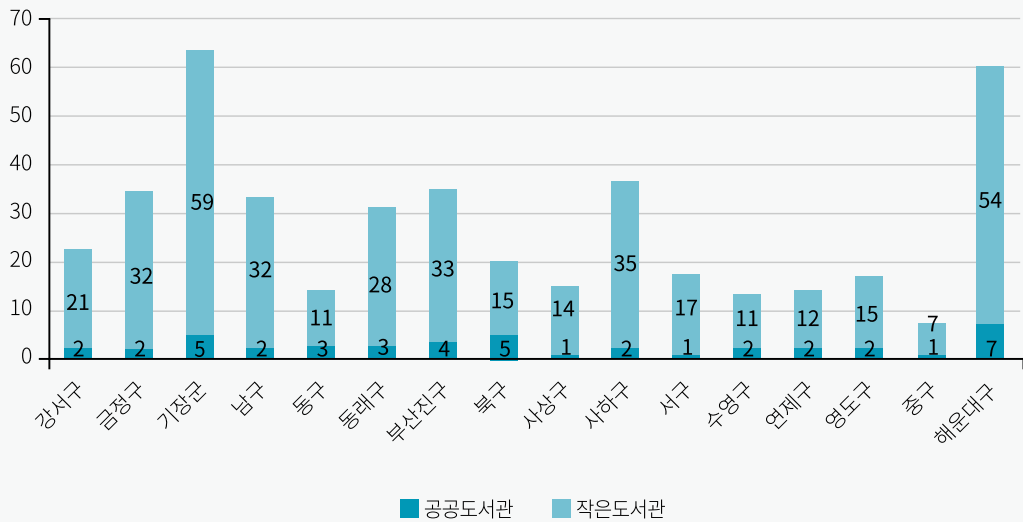
### # 도서관이 살아있다

- 공공도서관 및 작은도서관

-부산지역에 공공 도서관이 많은 지역은 **해운대구, 기장군, 북구**이고, 가장 적은 지역은 **사상구, 서구, 중구**입니다.

-작은도서관은 생활권 밀착 도서관으로 건물면적 33㎡ 이상, 열람석 6석 이상,자료 1,000권 이상 요건을 충족하는 도서관으로서 부산지역에 작은도서관이 많은 지역은 **기장군, 해운대구, 사하구**입니다.

부산광역시 구군별 공공도서관 및 작은도서관 수 비교



## 2 문화기반

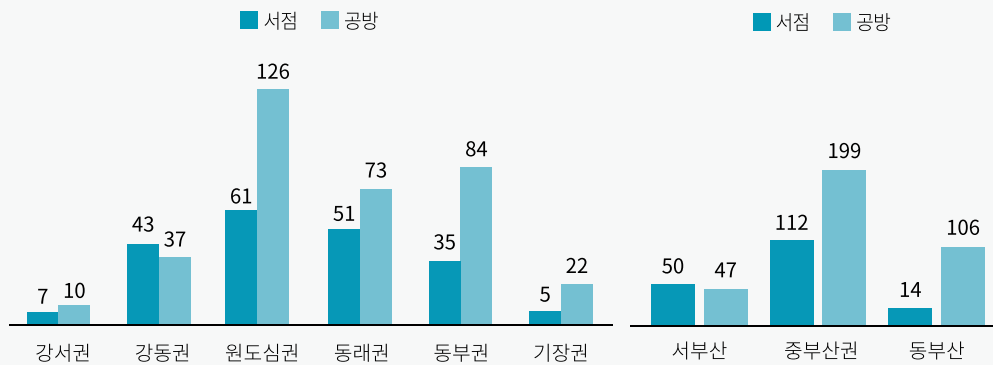
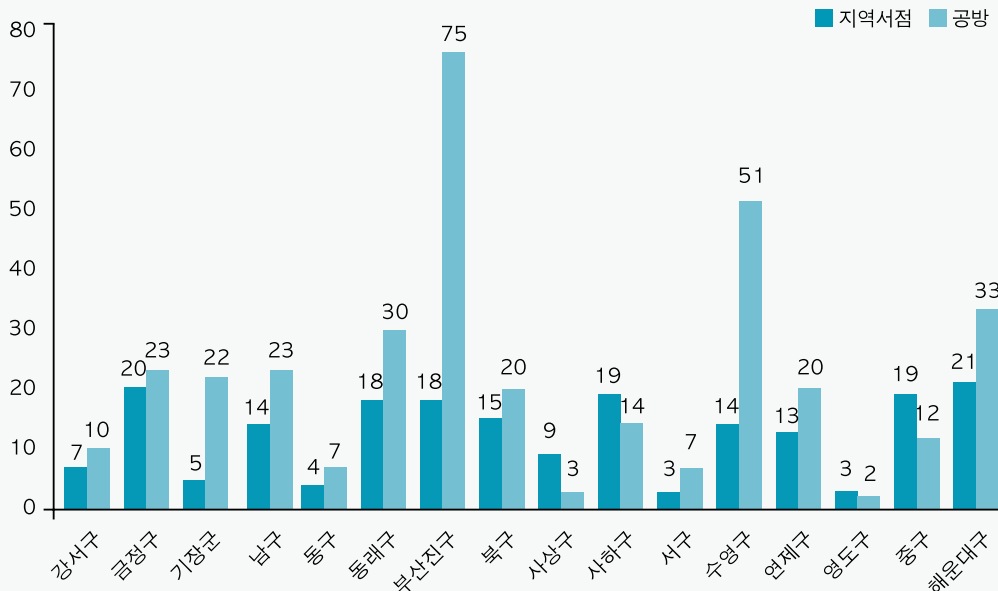
### #슬세권<sup>1)</sup>에서 문화를 누려요

- 서점 및 공방 수



- 우리 생활 가까이에서 문화를 즐길 수 있는 소규모 문화공간 중 대표적인 곳이 서점과 공방입니다. 최근 들어 독립서점 및 공방들이 지역에 많이 생기고 있는데, 부산광역시 구군 중 서점과 공방이 가장 많은 지역은 **부산진구**와 **수영구**입니다.
- 권역별로 분석해보면 3대 권역별로는 중부산이 가장 많고, 6대 권역별로는 원도심권에 서점과 공방이 가장 많습니다.

부산광역시 구군별 지역서점 및 공방 수



1) 슬세권 : 슬리퍼 차림으로 각종 편의시설을 이용할 수 있는 주거권역을 의미합니다.

## 2.1. 역사문화자원

### 2.1.1. 문화재

#### 가. 구군별 문화재 분포 현황(2020)

##### ▷ 지표정의

- 국가지정문화재: 문화재청장이 문화재보호법에 의하여 지정한 중요문화재
  - ▶ 유형: 국보, 보물, 사적, 명승, 천연기념물, 국가무형문화재, 국가민속문화재 등 7개
- 시·도지정문화재: 국가지정문화재가 아닌 것 중 보존가치가 인정될만한 것에 대하여 시·도지사가 지정한 문화재
  - ▶ 유형: 시도유형문화재, 시도무형문화재, 시도기념물, 시도민속문화재 등 4개
- 문화재자료: 시·도지정문화재에 해당하지 않는 것 중에서 향토문화를 보존하기 위해 필요하다고 인정되는 것에 대하여 시·도지사가 지정
- 등록문화재: 지정문화재가 아닌 문화재 중 문화재청장과 시·도지사가 등록한 문화재

##### ▷ 조사결과

[표 33] 부산광역시 구군별 문화재 분포 현황(2020년 기준, 단위: 개)

구분	계	국가지정문화재									국가 등록 문화재	부산광역시 지정문화재				
		소계	국보	보물	사적	천연 기념물	명승	국가 무형	국가 민속	소계		유형 문화재	무형 문화재	기념물	민속 문화재	문화재 자료
부산시 (계)	512	81	6	53	6	7	2	5	2	22	298	203	25	51	19	111
부산시	1	1	-	-	-	1*	-	-	-	-	-	-	-	-	-	-
강서구	15	1	-	1	-	-	-	-	-	-	11	3	1	7	-	3
금정구	127	17	1	12	1	1	-	1	1	2	71	64	1	3	3	37
기장군	66	6	-	5	-	-	-	1	-	1	40	26	3	8	3	19
남구	53	12	2	9	-	-	1	-	-	2	35	27	-	5	3	4
동구	19	3	-	3	-	-	-	-	-	4	8	1	-	5	2	4
동래구	43	5	-	2	2	-	-	1	-	1	35	16	8	8	3	2
부산진	19	3	-	1	-	2	-	-	-	2	7	7	-	-	-	7
북구	8	1	-	-	-	1	-	-	-	-	5	1	1	3	-	2
사상구	6	1	-	1	-	-	-	-	-	-	3	2	1	-	-	2
사하구	8	-	-	-	-	-	-	-	-	-	7	1	3	3	-	1
서구	74	21	2	17	1	-	-	-	1	7	39	35	3	-	1	7
수영구	17	5	-	1	-	2	-	2	-	-	11	5	3	3	-	1
연제구	11	2	1	-	1	-	-	-	-	-	2	1	-	1	-	7
영도구	22	3	-	1	1	-	1	-	-	-	11	7	-	1	3	8
중구	6	-	-	-	-	-	-	-	-	2	2	-	-	2	-	2
해운대	17	-	-	-	-	-	-	-	-	1	11	7	1	2	1	5

\*낙동강 하류 철새도래지(부산 전역 분포)



나. 문화재 돌봄 사업(2020)

▷ 지표정의

- 문화재 돌봄 사업: 지역에 분포되어 있는 국가지정문화재, 시지정문화재, 등록문화재 및 보존 가치가 있는 비지정 문화재의 보존·관리를 위하여 정기적으로 순찰 점검을 시행하고 문화재의 훼손 발생 시 신속히 복구하여, 경미한 사항에 대하여 정기 및 수시 출동하여 정비 보수하는 활동

▷ 조사결과

[표 34] 부산광역시 문화재 돌봄 사업 대상 문화재 수(2020년 9월 기준, 단위: 개)

계	국가지정문화재								등록 문화재	시지정문화재				비지정 문화재	
	소계	국보	보물	사적	명승	천연 기념물	중요 민속 자료	소계		시유형 문화재	시 기념물	시 민속 문화재	문화재 자료	문화 유산	자연 유산
104	14	-	4	4	-	6	-	4	65	15	44	3	3	21	-

다. 문화관광해설사(2020)

▷ 지표정의

- 문화관광해설사: 부산의 역사·문화·예술·생태자원 등에 대한 체계적 지식과 올바른 이해를 바탕으로 정확하게 안내·설명할 수 있는 전문 인력. 시민의 지역문화 이해·감상·체험 활동의 가치를 증진하기 위하여 활동.
- 2016년에 제정된 「부산광역시 문화관광해설사 운영 및 지원 조례」에 따라 교육을 수료하고 등록하여 업무를 수행함

▷ 조사결과

[표 35] 부산광역시 성, 연령별 문화관광해설사 현황(2020년 기준, 단위: 명)

계	성별		연령별			
	남성	여성	40대 이하	50대	60대	70대 이상
146명	35	111	24	50	44	28

라. 무형문화재 전수관 및 전승지원 현황(2020)

▷ **지표정의**: 무형문화재 및 전통공연예술의 보전과 계승을 위한 교육 및 공연시설

- 무형문화 전승자 교육과 발표회·공연, 일반 시민을 대상으로 한 전통문화 체험교육, 공연·전시 프로그램이 이루어지는 문화시설.
- 무형문화재 전수교육관의 시설, 무형문화재 종목 및 주요활동

▷ **조사결과**

[표 36] 전국 및 광역시별 무형문화재 전수관 현황(2020년 기준, 단위: 개소, 종목)

구분	시·도	시·도								
		부산	서울	대구	인천	광주	대전	울산	광역시 계	전국 계
전수 교육관 수	전체	5	4	1	2	2	4	-	18	159
	국비지원 건립	3	2	-	2	2	4	-	13	116
입주 종목 수	입주	19	48	12	28	2	23	-	132	326
	국가 지정	4	21	2	5	1	-	-	33	104
	시·도 지정	15	27	10	23	1	23	-	99	222

마. 문화재 관련 조례(2020)

▷ **지표정의**: 문화재 보호 및 향토문화유산 관련 법규 및 자치법규 현황 파악

▷ **조사결과**

[표 37] 부산광역시 및 구군별 문화재 보호 및 향토문화유산 관련 자치법규 목록(2020년 기준)

구분	제명	소관부서	최초제정일
부산 광역시	부산광역시 국외소재 문화재 보호 및 환수활동 지원에 관한 조례	문화체육국 문화유산과	2019.1.1.
	부산광역시 무형문화재 보전 및 진흥에 관한 조례	문화체육국 문화유산과	2016.6.8.
	부산광역시 무형문화재의 보유자 등 예우 및 지원에 관한 조례	문화체육국 문화유산과	2012.2.22
	부산광역시 문화재 보호 조례	문화체육국 문화유산과	1985.2.28.
	부산광역시 문화관광해설사 운영 및 지원 조례	일자리경제실 관광마이스산업국 관광진흥과	2016.1.1.
기장군	부산광역시 기장군 문화관광해설사 운영 및 지원에 관한 조례	교육행복국 문화관광과	2020.3.31.
	부산광역시 기장군 한옥마을 조성 지원에 관한 조례	교육행복국 문화관광과	2013.7.25.
동래구	부산광역시 동래구 문화관광해설사 운영 및 지원에 관한 조례	문화환경국 문화관광과	2019.2.11.
북구	부산광역시 북구 향토문화유산 보호 및 관리 조례	총무국 문화체육과	2014.5.1.
	부산광역시 북구 문화관광해설사 운영 및 지원에 관한 조례	총무국 문화체육과	2020.4.1.
사하구	부산광역시 사하구 문화관광해설사 운영 및 지원에 관한 조례	자치행정국 문화관광과	2019.5.17.
수영구	부산광역시 수영구 향토문화유산 보호 및 관리 조례	총무국 문화공보과	2013.7.26.
중구	부산광역시 중구 향토문화유산 보호 및 지원 조례	자치행정국 문화관광과	2019.4.5.

2.1.2. 기념자원

가. 생가 및 기념관(2020)

▷ 지표정의

- 부산의 역사적·문화적 사건 및 부산을 대표하는 인물의 생가와 기념관
- 「문화재보호법」상 문화재 및 시비, 문학기비, 기념비 제외

▷ 조사결과

[표 38] 부산광역시 문화예술 관련 기념시설 목록(2020년 기준)

	분야	명칭	공간 활용	지역
예술인 기념시설	문학	김정한 생가 및 요산문학관	기념공간 및 문학관	금정구
	미술	이중섭 전망대	전망대	동구
	문학	유치환의 우체통	전망대	동구
	문학	김민부 전망대	전망대	동구
	문학	이주홍 문학관	문학관	동래구
	미술	김종식 기념관	유품 보관 및 연구공간	부산진구
	사진	최만식 갤러리(아미문화학습관2층)	커뮤니티 시설 및 전시관	서구
	음악	금수현의 음악 살롱	커뮤니티 공간	중구
	영화	임권택 영화박물관	박물관	해운대구
부산의 역사·문화적 사건, 및 인물 관련 기념시설	역사	안용복 기념 부산포개항문화관	커뮤니티 시설	동구
	역사(과학)	장기려 기념관	기념관	동구
	역사(과학)	우장춘 기념관	기념관	동래구
	역사	동래읍성 역사관 및 장영실과학동산	전시관 및 과학동산	동래구
	독립운동가	박차정 의사 생가	기념관	동래구
	종교	이태석 신부 기념관	기념관	서구
	역사	조내기 고구마 역사 기념관	역사관	영도
	역사(근대)	40계단문화관	상설전시관, 생활문화센터	중구
	역사(근대)	보수동책방골목문화관	커뮤니티 문화관, 어린이 책 사랑방	중구
	역사(교육)	박기종 기념관	커뮤니티 공간, 모노레일 전시관	중구
	독립운동가	백산 기념관	기념관	중구

나. 지정근대건조물(2020)

▷ 지표정의

- 근대건조물 : 19세기 개항기부터 한국전쟁 전후에 부산에 건립된 역사적·건축사적·예술적 가치가 있는 건축물이나 시설물로 「부산광역시 근대건조물 보호에 관한 조례」에 따라 지정하여 보호함(「문화재보호법」에 따른 지정·등록문화재는 제외).

▷ 조사결과

[표 39] 부산광역시 지정근대건조물 목록(2020년 기준)

	명칭	주소	건립연도	구조/규모
1	동아대학교 석당기념관	서구 대신공원로 32	1957년	RC조/ 지하1~지상4층
2	부산시민공원 역사관	부산진구 시민공원로 73	1930년	콘크리트조/ 지상1층
3	낙동강칠백리	강서구 공항로1347번길36	1926년	목구조/ 지상2층
4	양덕운 가옥	강서구 공항로1309번길96-15	1930년	목구조/ 지상1층
5	김영수 가옥	강서구 가덕해안로328-20,22	일제강점기	목구조/ 지상1층
6	변대웅·이미정 가옥	강서구 가덕해안로 1325번길 5,20	일제강점기	목구조/ 지상1층
7	한성1918부산생활문화센터	중구 백산길 13	1918년	철근연와조/ 지상3층
8	김수명 가옥	기장군 장안읍 하장안길 11-9	1945년	목구조/ 지상1층

다. 부산의 미래유산(2020)

▷ 지표정의

- 부산의 정체성과 고유성을 담고 있어 미래세대에게 전달할 만한 가치가 있는 유·무형의 문화유산으로 「부산광역시 미래유산 보존·관리 및 활용에 관한 조례」에 따라 선정함(단, 「문화재보호법」에 따른 문화유산 제외).
- 부산의 역사, 산업, 도시, 생활문화, 문화예술 분야에서 ① 부산을 배경으로 다수 시민이 체험하거나 기억하고 있는 사건과 인물, 이야기가 담긴 유·무형의 것 ② 부산의 역사와 문화를 규명하는 데 중요하거나 부산을 알릴 수 있는 것 ③ 그 밖에 미래세대에 남길 만한 가치가 있다고 인정되는 것으로 시민 추천을 통해 선정됨.

▷ 조사 결과

[표 40] 부산미래유산 목록

2019년		2020년	
[역사]	상해거리(구 초량청관거리)(184)	[역사]	동해남부선(근대)
부마 민주항쟁(1979)	부평깡통시장(일제 강점기)	부산시민공원(2014)	부산터널(1961)
임진왜란당시동래읍성(조선전기)	보수동 책방골목(1950)	동래기영회(1846)	[생활문화]
초량왜관(1678)	돼지국밥(1950년대)	조선방직 총파업(1930)	구덕운동장(1928)
다대진성(1490)	밀면(1950년대)	부산세관(근대)	금정산성 누룩방(미상)
박차정 생가터(일제 강점기)	[문화예술]	부산양서판매이용 협동조합(1978)	동래파전(중세)
6월 항쟁도(1988)	조선키네마주식회사(1924)	40계단(근대)	낙동강 재첩국(근대)
[산업]		백산기념관(1995)	송도 해수욕장(1913)
명지 염전(조선 시대)		부산부두총파업(1921)	장기려 기념관(2013)
[도시]		[산업]	청학성당(근대)
산복도로(1964)		기장 대멸치(근대)	동광동 인쇄골목(1960년대)
용두산공원(1944)		어묵(근대)	부전동 공구골목(현대)
어린이대공원(1978)		남선창고(1900)	[문화예술]
영도선착장(1926)		구포은행(1909)	BIFF광장(1998)
[생활문화]		근대 조선업 발상지(1887)	요산문학관(2006)
부산 사투리		[도시]	
자갈치 시장(1935)		녹산 제1수문(1934)	
국제시장(1950)		금강공원(근대)	
		제뢰등대(1905)	

라. 유네스코 세계유산 등재 현황(2020)

▷ 지표정의

- 각국의 부동산 유산 중에서 인류를 위해 보호되어야 할 뛰어난 가치를 지닌 것으로 「세계 문화 및 자연유산의 보호에 관한 협약」(1972)에 따라 유네스코 세계유산위원회가 선정
- 문화유산(유적, 건축물, 문화재적 가치를 지닌 장소 등), 자연유산(생물학적 군락, 지질학적 생성물, 멸종위기에 처한 동식물 서식지 등), 복합유산(문화유산과 자연유산의 특징을 동시에 충족하는 유산)으로 구분
  - ▶ 세계기록유산: 전 세계의 귀중한 기록물을 보존하고 활용하기 위하여 1997년부터 2년마다 세계적 가치가 있는 기록유산을 선정함. 서적(책), 문서, 편지 등 동산 유산
  - ▶ 인류무형문화유산: 문화적 다양성과 창의성이 유지될 수 있도록 각국의 무형유산을 선정하여 등재함. (「2003년 유네스코 무형문화유산 보호 협약」)

▷ 조사결과

[표 41] 부산광역시 세계기록문화유산 및 세계유산 등재 잠정 목록(2020년 기준)

세계기록문화유산 4건	『조선왕조실록』[朝鮮王朝實錄], 『승정원일기(承政院日記)』 조선통신사에 관한 기록 (서울, 부산 공동 소재) 새마을운동 기록물(부산, 성남 공동 소재)
세계유산 등재 잠정목록 “Wartime Busan: Heritage of the Provisional Capital” (등재목록년도 2025년)	「한국전쟁기 피란수도 부산의 유산」 9건 한국전쟁기간 중 피란수도 부산(1,023일)의 공공협력의 결과물과 국제협력활동 유산 및 피란민의 생활을 담은 유산  ① 공공협력 유산 3건 경무대(임시수도대통령관저), 임시중앙청(부산임시수도정부청사), 국립중앙관상대(부산지방기상청)  ② 국제협력 유산 4건 미국대사관 겸 미국공보원(근대역사관), 부산항 제1부두 (부산항 제1부두) 하야리아 기지(부산시민공원), 유엔묘지(부산재한유엔기념공원)  ③ 피란민 생활유산 2건 우암동 소막마을(피란주거지), 아미동 비석 마을(피란주거)

2.2. 문화시설

[표 42] 문화기반 시설 서울 및 광역시 비교 현황 (2020년 1월 기준, 단위: 개)

시도	합계	백만 명당 문화시설 수	국립 도서관	공공도서관				박물관				미술관				생활 문화 센터	문예 회관	지방 문화원	문화의 집
				계	지자체	교육청	사립	계	국공립	사립	대학	계	국공립	사립	대학				
서울	410	42.1	2	180	153	22	5	128	31	69	28	46	6	35	5	3	21	25	5
부산	124	36.3	-	44	28	14	2	31	13	7	11	8	2	4	2	15	11	15	-
대구	89	36.5	-	43	26	9	8	16	8	5	3	4	2	-	2	7	11	8	-
인천	115	38.9	-	53	44	9	-	28	15	12	1	5	2	3	-	8	10	10	1
광주	72	49.4	-	23	17	6	-	12	5	3	4	14	4	8	2	7	7	5	4
대전	62	42.1	-	26	24	2	-	15	4	4	7	5	2	3	-	3	5	5	3
울산	46	40.1	-	19	15	4	-	10	8	1	1	-	-	-	-	3	5	5	4

자료 출처: 2020년 문화기반시설총람

2.2.1. 공연시설

가. 공연장(2020)

▷ 지표정의

- 「공연법」에 따라 음악, 연극, 무용 등 공연활동을 주된 목적으로 설치 운영하는 시설로 등록 및 미등록시설을 모두 포함(단, 야외공연장과 영화관 제외, 1개 시설에 2개 이상 공연장이 있을 경우 공연장 기준 집계)

▷ 조사결과

[표 43] 부산광역시 구군별 객석규모별 공연장 분포 현황(2020년 1월 기준, 단위:개)

구분	계	등록 여부		운영주체		객석 규모		
		등록	미등록	공공	민간	종합공연장 (1,000석 이상)	일반공연장 (300~1,000석 미만)	소공연장 (300석 미만)
부산시(계)	82	70	12	39	43	6	23	53
강서구	1	1	-	-	1	-	-	1
금정구	8	7	1	3	5	-	2	6
기장군	3	2	1	2	1	-	1	2
남구	16	16	-	6	10	2	4	10
동구	8	5	3	3	5	1	2	5
동래구	5	5	-	3	2	-	1	4
부산진구	7	4	3	5	2	-	3	4
북구	3	3	-	3	-	-	2	1
사상구	2	2	-	1	1	-	-	2
사하구	2	2	-	2	-	-	1	1
수영구	8	6	2	1	7	1	1	6
연제구	1	1	-	-	1	-	-	1
영도구	3	3	-	3	-	-	2	1
중구	5	5	-	2	3	-	1	4
해운대구	10	8	2	5	5	2	3	5

나. 문예회관(2019)

▷ 지표정의

- 문예회관: 공연과 전시 및 문화예술교육 활동이 함께 이루어지는 복합문화시설

▷ 조사결과

[표 44] 부산광역시 문예회관 시설 현황(2019년 기준, 단위: 개, 석, 명, m<sup>2</sup>)

소재지	시설명	개관	공연장 수(객석 수)			전시장		교육장		야외 시설 (공연장)	
			종합	일반	소	개수	면적(m <sup>2</sup> )	개수	면적(m <sup>2</sup> )	수용(명)	면적(m <sup>2</sup> )
금정구	금정문화회관	2000	2000	880 330	-	2	365	6	889	300	397.6
남구	부산문화회관	1988	1409	777 410 312	-	1	1152	8	1404	-	-
남구	부산예술회관	2011	-	-	240	1	238.9	2	296	400	365.8

동구	부산시민회관	1973	1,606	407	-	2	487.5	-	-	200	211
동래구	동래문화회관	1999	-	511	200	1	249.8	1	276	1,130	1,640
북구	북구문화예술회관	2005	-	341	-	1	252	1	201	-	-
사하구	을숙도문화회관	2002	-	709	242	3	457	5	517	150	706
영도구	영도문화예술회관	2009	-	428	157	1	161	1	84	600	660
중구	부산민주공원	1999	-	419	100	2	961	-	-	100	225
해운대구	해운대문화회관	2007	-	458	130	2	344.6	-	-	-	-
해운대구	영화의전당	2011	-	841	-	2	1,442.00	7	82.5	4,000	2,364

[표 45] 부산광역시 문예회관 운영 현황(2020년 기준, 단위: 일, 명, %)

시설명	프로그램 가동일				총 직원 수	상주 직원 수	*전문 직원 수	공연 유료 관객수	전시 유료 관객수	예술교육 유료 참여자수	총 이용자 수(명)	유료 관객률 (%)
	공연 일수	전시 일수	예술 교육	기타								
금정문화회관	333	163	248	-	25	18	5	43,064	-	3,406	97,062	44.4
부산문화회관	247	73	45	-	91	65	28	101,223	21,892	1,490	252,649	48.7
부산예술회관	167	123	-	-	11	11	-	-	-	-	43,556	-
부산시민회관	260	105	-	-	36	14	9	8,998	6,151	-	122,908	12.3
동래문화회관	160	65	15	73	17	17	4	3,467	-	-	92,502	3.8
북구 문화예술회관	160	17	-	10	5	5	1	3,029	-	-	3,989	75.9
을숙도문화회관	101	180	53	41	18	18	5	48,568	-	220	90,688	53.6
영도문화예술회관	90	108	200	177	15	15	3	2,786	-	436	27,327	10.2
부산민주공원	237	219	-	-	22	22	5	-	-	-	52,613	-
해운대문화회관	277	259	240	-	22	15	4	15,851	-	1,653	67,507	23.5
영화의전당	246	41	11	69	147	92	23	21,627	-	-	81,529	26.5

\*전문 직원: 무대, 홍보, 공연, 전시, 예술교육 전문 직원 수

## 2.2.2. 전시시설

### 가. 박물관(2020)

#### ▷ 지표정의

- 인류 문화의 발전과 시민의 문화향유 증진을 위해 역사·민속·예술·과학 및 기타 학술적 자료를 수집·보존하고 연구하여 전시·교육하는 시설



▷ 조사결과

[표 46] 부산광역시 구군별 박물관 수(2020년 기준, 단위: 개)

구분	박물관 계	총인구	인구 십만 명 당 시설 수	운영 기관			등록	미등록
				국공립	사립	대학		
부산시(계)	31	3,450,783	0.9	13	7	11	23	8
강서구	1	137,122	0.7	-	1	-	1	-
금정구	3	238,974	1.3	-	2	1	3	-
기장군	1	173,495	0.6	1	-	-	1	-
남구	6	275,565	2.2	2	2	2	6	-
동구	-	91,979	-	-	-	-	-	-
동래구	3	273,793	1.1	2	1	-	3	-
부산진구	4	360,582	1.1	1	1	2	2	2
북구	2	290,157	0.7	1	-	1	-	2
사상구	2	220,011	0.9	1	-	1	2	-
사하구	1	321,352	0.3	-	-	1	-	1
서구	2	109,870	1.8	1	-	1	2	-
수영구	-	178,463	-	-	-	-	-	-
연제구	1	210,336	0.5	-	-	1	-	1
영도구	3	116,752	2.6	2	-	1	1	2
중구	2	43,721	4.6	2	-	-	2	-
해운대구	-	408,611	-	-	-	-	-	-

나. 미술관(2020)

▷ 지표정의

- 문화·예술의 발전과 시민의 문화향유 및 평생교육 증진에 이바지하기 위한 박물관 중에서도 특히 서화·조각·공예 등 미술 관련 자료를 수집·보존하고, 연구하여 전시하는 시설, 야외 조각공원, 갤러리 제외

▷ 조사결과

[표 47] 부산광역시 미술관 시설 및 인력현황(2020년 기준, 단위: 개, m<sup>2</sup>, 명)

구분	미술관 계	공립	사립	대학	건물 연면적 (m <sup>2</sup> )	전시실 (상설, 기획) 면적 (m <sup>2</sup> )	사회 교육시설 면적(세미나, 강당 등)(m <sup>2</sup> )	총 직원 (명)	학예인력 (명)
부산시(계)	8	2	4	2	45,050	16,243	1,935	196	95
금정구	2	-	2	-	1,336	1,395	542	5	4
남구	1	-	-	1	2,239	-	-	4	4
사하구	1	1	-	-	15,312	5,911	469	52	10

서구	1	-	-	1	1,089	398	-	2	2
중구	1	-	1	-	520	330	70	4	2
해운대구	2	1	1	-	24,554	8,209	854	129	73

[표 48] 부산광역시 미술관 소장자료, 프로그램, 연 관람객(2020년 기준, 단위: 개, 점, 회, 중, 명)

구분	미술관(계)	소장작품(점)	기획(특별)전 연_회	연간 프로그램 (강좌, 체험, 답사 등)(중)	연 관람객(명)
부산시(계)	8	4,468	39	57	761,728
금정구	2	410	7	16	6220
남구	1	308	2	-	7,500
사하구	1	187	7	9	337,930
서구	1	312	3	3	7,000
중구	1	320	6	12	2,200
해운대구	2	2,931	14	17	400,878

### 2.2.3. 도서관

#### 가. 공공도서관(2019)

##### ▷ 지표정의

- 「도서관법」에 따라 자료를 수집·정리·분석·보존하여 공중에게 제공함으로써 공중의 정보이용·독서 활동·문화활동 및 평생교육 등에 이바지하는 공공도서관
- 공공도서관은 설립 주체에 따라 공립(지자체 및 교육감 설치)과 사립(개인)으로 나눌 수 있으며, 장애인도서관, 어린이도서관, 병영, 교도소, 병원도서관은 공공도서관에 포함. 기타도서관 대학도서관, 초·중등학교 내 도서관, 전문도서관은 제외

##### ▷ 조사 결과

[표 49] 부산광역시 구군별 공공도서관 설립 주체, 인력현황, 소장자료 규모(2019년 기준, 단위: 개, 명, 권, 점)

구분	계	설립주체			*총 직원 (현원)	사서직		서지자료 수(권)	**소장자료 수(점)	평균 소장자료 수
		지자체	교육청	사립		현원	정원			
부산시(계)	44	28	14	2	742	270	286	5,935,375	6,339,658	144,083.1
강서구	2	2	-	-	25	9	9	145,392	156,188	78,094
금정구	2	1	1	-	47	19	21	388,498	414,892	207,446
기장군	5	5	-	-	60	19	19	439,872	457,579	91,515.8
남구	2	2	-	-	35	13	13	264,671	275,787	137,893.5
동구	3	2	1	-	36	12	12	224,813	243,330	81,110
동래구	3	2	1	-	41	15	16	267,544	289,006	96,335.3
부산진구	4	1	3	-	120	45	49	1,161,104	1,255,229	313,807.3
북구	5	3	1	1	72	29	31	680,424	730,644	146,128.8

사상구	1	1	-	-	27	6	6	149,948	162,878	162,878
사하구	2	1	1	-	37	16	17	291,613	309,731	154,865.5
서구	1	-	1	-	19	9	9	151,452	159,885	159,885
수영구	2	2	-	-	40	7	7	206,895	219,456	109,728
연제구	2	1	1	-	35	12	12	233,409	248,210	124,105
영도구	2	2	-	-	20	8	8	214,811	224,760	112,380
중구	1	-	1	-	31	12	15	297,308	318,213	318,213
해운대구	7	3	3	1	97	39	42	817,621	873,870	124,838.6

\*총 직원(현원)은 비정규직을 포함한 수치 \*\*소장자료 수(점)은 도서와 비도서자료를 모두 포함한 수치

[표 50] 부산광역시 구군별 공공도서관 열람석 수 및 대출자 수 비교(2019년 기준, 단위: 석, 명, %)

구분	계	열람석 수			총 대출자(명)						
		총 열람석 수	어린이 열람석	노인 및 장애인 열람석	계	어린이		청소년		성인	
						명	%	명	%	명	%
부산시(계)	44	17,622	3,193	270	497,719	82,749	17	46,002	9	368,968	74
강서구	2	502	293	10	17,777	3,824	22	867	5	13,086	74
금정구	2	962	112	6	20,914	2,572	12	2,302	11	16,040	77
기장군	5	1,364	392	47	46,601	9,570	21	2,916	6	34,115	73
남구	2	746	215	7	26,348	3,589	14	2,748	10	20,011	76
동구	3	696	168	38	22,261	3,994	18	1,363	6	16,904	76
동래구	3	674	112	3	55,672	11,402	20	4,147	7	40,123	72
부산진구	4	3,092	243	31	104,750	21,179	20	11,215	11	72,356	69
북구	5	3,006	526	47	45,701	6,115	13	6,237	14	33,349	73
사상구	1	667	57	2	7,692	1,064	14	834	11	5,794	75
사하구	2	744	81	21	16,482	1,861	11	1,734	11	12,887	78
서구	1	290	66	7	7,724	620	8	682	9	6,422	83
수영구	2	860	110	4	17,769	2,447	14	1,447	8	13,875	78
연제구	2	422	150	16	20,249	2,292	11	1,716	8	16,241	80
영도구	2	595	208	3	8,733	873	10	588	7	7,272	83
중구	1	1,105	47	6	8,306	583	7	753	9	6,970	84
해운대구	7	1,897	413	22	70,740	10,764	15	6,453	9	53,523	76

나. 작은도서관(2019)

▷ 지표정의

- 시민의 지식정보 및 독서문화 서비스 접근성을 높이고 생활 친화적 도서관 문화를 만들고자 시민 생활권역에 밀착하여 세워지는 도서관 (「도서관법」 공립 공공도서관의 시설 및 도서관자료기준에 미달하는 도서관)

▷ 조사결과

[표 51] 부산광역시 구군별 작은도서관 설립주체, 보유 자료, 좌석 수(2019년 기준, 단위: 개소, 권, 석)

구분	계	설립주체		총 보유 도서(권)			총 좌석		
		공립	사립	계	공립	사립	계	공립	사립
부산시(계)	396	86	310	2,211,789	686,987	1,254,802	11,649	3,146	8,503
강서구	21	-	21	69,883	-	69,883	794	-	794
금정구	32	11	21	153,091	40,433	112,658	795	313	482
기장군	59	1	58	271,217	1,565	269,652	1,543	25	1,518
남구	32	2	30	172,374	11,719	160,655	721	23	698
동구	11	3	8	73,200	9,859	63,341	318	100	218
동래구	28	1	27	116,831	4,819	112,012	678	20	658
부산진구	33	9	24	196,883	67,605	129,280	878	259	619
북구	15	1	14	86,404	4,125	82,279	420	50	370
사상구	14	8	6	111,429	78,128	33,301	401	243	158
사하구	35	17	18	261,196	187,342	73,854	1,641	972	669
서구	17	11	6	96,328	72,642	23,686	573	367	206
수영구	11	1	10	73,906	12,480	61,426	350	55	295
연제구	12	5	7	115,209	73,681	41,528	372	176	196
영도구	15	10	5	88,872	59,267	29,605	424	240	184
중구	7	5	2	55,526	47,531	7,995	217	135	82
해운대구	54	1	53	269,440	15,793	253,647	1,524	168	1,356

[표 52] 부산광역시 구군별 작은 도서관 직원 수 및 이용자 수(2019년 기준, 단위: 명)

구분	직원 수						총 이용자 수(명)		
	총 직원 수	사서 자격 직원 수	공립		사립		계	공립	사립
			총 직원 수	사서 자격	총 직원 수	사서 자격			
부산시(계)	270	90	105	39	165	51	2,294,898	992,126	1,302,772
강서구	8	4	-	-	8	4	89,875	-	89,875
금정구	40	21	25	17	15	4	323,340	241,686	81,654
기장군	15	6	2	1	13	5	347,688	10,955	336,733
남구	25	7	1	-	24	7	215,874	12,212	203,662
동구	8	1	3	-	5	1	23,649	3,236	20,413
동래구	18	2	1	-	17	2	77,118	4,819	72,299
부산진구	25	6	7	1	18	5	164,611	58,593	106,018
북구	8	2	-	-	8	2	57,499	6,260	51,239
사상구	12	3	8	-	4	3	99,777	79,576	20,201
사하구	34	9	24	7	10	2	344,013	283,612	60,401

서구	13	5	11	3	2	2	70,325	60,124	10,201
수영구	8	6	2	1	6	5	74,226	22,790	51,436
연제구	7	6	5	5	2	1	79,637	53,487	26,150
영도구	7	1	5	-	2	1	39,198	27,718	11,480
중구	10	2	9	2	1	-	48,335	45,734	2,601
해운대구	32	9	2	2	30	7	239,733	81,324	158,409

### 2.2.4. 지방문화원(2019)

▷ **지표정의:** 향토문화의 보존과 계승을 통한 지역문화 진흥 사업을 수행하기 위해 설립된 문화시설

▷ **조사결과**

[표 53] 부산광역시 지방문화원 시설 현황(2019년 기준, 단위: 명, m<sup>2</sup>)

지역	문화원명	직원 수(명)	회원 수(명)	시설 현황(단위: m <sup>2</sup> )						
				사무실	회의실	강당	전시실	도서실	기타	계
강서구	강서문화원	3	475	67	55	300	150	-	574	1,146
금정구	금정문화원	3	77	29	19	154	-	110	53	365
기장군	기장문화원	4	485	95	42	176	69	-	307	689
남구	남구문화원	4	824	36	-	185	-	-	203	423
동구	동구문화원	3	568	31	44	252	-	-	109	436
동래구	동래문화원	3	159	83	146	-	-	-	242	471
부산진구	부산진문화원	3	533	70	-	154	84	-	94	402
북구	낙동문화원	2	136	51	-	481	468	-	201	1,201
사상구	사상문화원	4	370	122	122	613	-	369	840	2,066
사하구	사하문화원	3	528	66	221	996	261	-	-	1,544
서구	서구문화원	2	106	17	-	180	34	222	-	452
수영구	수영문화원	3	589	150	-	-	-	-	493	643
연제구	연제문화원	2	480	85	708	443	218	-	261	1,713
영도	영도문화원	4	446	137	-	-	-	-	-	137
해운대구	해운대문화원	4	1,696	125	60	1,400	140	-	-	1,725

### 2.2.5. 생활문화시설

#### 가. 생활문화센터(2020)

▷ **지표 정의:** 시민의 문화예술 접근성을 높이고 지역 문화공동체 형성을 지원하기 위한 목적으로 생활권 내에 마련된 주민 문화 커뮤니티 공간. 지역 주민이면 누구나 자유로운 이용이 가능하며, 개인 문화 활동 및 주민동아리 활동 지원, 주민 참여형 문화예술 및 생활문화 프로그램 운영 등의 활동을 수행

#### ▷ 조사 결과

[표 54] 부산광역시 구군별 생활문화센터 분포 및 보유 시설(2020년 기준)

지역 (시설 수)	기관명	위치	운영방식	개관 연도	보유시설
금정구 (2)	섯골마실 생활문화센터	서곡로 33번길 9	민간위탁	2020	마주침 공간, 북카페, 주민자율공간 (프로그램, 학습 등) 1~5실 다목적실, 회의실
	금정구 생활문화센터	-	-	개관예정	-
동구 (5)	범일 생활문화센터	범일동 79-1	직영	2016	다목적실, 체육실
	좌천 생활문화센터	증산서로 18-1	직영	2017	탁구연습장, 북카페, 마주침 공간 스튜디오, 동호회실
	초량 생활문화센터	중앙대로 209번길 30	직영	2018	주민자율공간, 동호회 학습방1,2 마주침공간, 다목적공간
	수정 생활문화센터	수정중로11번길 23	직영	2020	마주침공간: 개방형 커뮤니티 공유 공간 주민자율공간: 동호회 활동, 회의, 모임 공간 공동체 부엌: 소모임 음료, 다과제작
	매곡지 생활문화센터	성남로 47번길 13	직영	2020	마주침 공간, 주민자율 공간, 공동체 부엌
부산진구 (3)	양정1동 생활문화센터	동평로 406번길 38	직영	2016	연습실, 작은도서관, 대강당, 동아리실 조리실, 공작소, 다목적홀
	전포 생활문화센터	서전로 68번길 75	직영	2017	마주침 공간, 사무 공간, 상담실, 다목적실, 공동체부엌, 동아리실(4실), 북카페, 마루연습실, 악기연습실, 공방, 대강당
	부암당감일원 생활문화센터	-	-	개관예정	-
북구 (2)	금곡동 생활문화센터	금곡대로 466 (금곡동주민센터)	직영	2017	마주침공간, 북카페, 동호회방 음악공작소, 음악합주연습, 다목적홀
	북구 생활문화센터	-	-	개관예정	-
사상구 (1)	감전 생활문화센터	새벽시장로 56번길 20(감전동 주민센터)	직영	2018	상상카페(주민마주침공간), 뒹굴뒹굴 (마루연습실), 왓치지컬(방음연습실), 소곤소곤(동아리방)
사하구 (1)	두송 생활문화센터	다송로 59	직영	2015	동아리실, 다목적홀, 음악실, 프로그램실 강의실, 공작실, 사랑방갤러리
서구 (2)	충무동 생활문화센터	구덕로 148번길 16	직영	2017	창작상상공간(도서대여), 동아리실, 어울림마당, 요리조리실, 나눔 공방, 공동체 마주침 공간
	동대신3동 생활문화센터	대영로 73번길 92	직영	2017	다목적홀, 동아리방2, 조리실, 세미나실, 심신수련실, 옥상쉼터

수영구 (2)	수영구 생활문화센터	광안해변로 219	직영	2016	바다갤러리, 어울림공간, 동아리방(3실), 댄스연습실, 밴드연습실, 개인연습실1, 2, 창작실, 다목적강당, 마루연습실
	구락생활문화센터	수미로35번길 40	직영	2019	마루연습실(무용), 오픈키친, 창작공방, 다목적강당, 유아놀이방(부모문화활동참여), 옥상데크
영도구 (1)	강강이 생활문화센터	대평동1가 103번지	주민자율 (강강이 마을 사업단)	2018	마을다방 및 공동체 부엌, 마을박물관, 마을회사무실, 공용공간
중구 (2)	40계단문화관 생활문화센터	동광길 49 40계단문화관	직영	2016	동아리실(2실), 음악실, 강의실, 활동실, 다목적실
	부산생활문화센터 한성 1918	동광동 3가 11번지	민간위탁	2018	청자홀(다목적 활용 공간), 아트카페, 교육실, 커뮤니티 룸, 공방, 마루방(활동형 연습 및 교육 공간), 음악실, 공유식당, 휴게정원(야외테라스)

나. 영화관(2020)

▷ 지표정의

- 「영화 및 비디오물의 진흥에 관한 법률」에 따라 영리를 목적으로 영화를 상영하는 상설 시설
- 전용상영관: 「영화 및 비디오물의 진흥에 관한 법률」에 따라 연간 상영일수의 100분의 60이상을 독립·예술영화, 청소년영화, 애니메이션영화를 상영하는 영화관

▷ 조사 결과

[표 55] 부산광역시 구군별 영화관 분포 현황(2020년 기준, 단위: 개, 석, 명)

지역	극장 수	총 스크린 수	총 좌석 수	특수 상영관 (3D, 4D, IMAX)	독립예술영화관	청소년 영화관	인구대비 스크린수 (10만 명)	인구
부산시(계)	34	221	38,738	8	9	5	-	3,450,738
금정구	2	14	2,114	1	1	-	5.9	238,974
기장군	3	21	2,246	4	-	-	12.1	173,495
남구	2	9	1,313	3	1	-	3.3	275,565
동래구	2	18	2,966	10	-	-	6.6	273,793
부산진구	5	43	7,679	26/1/1	2	2	11.9	360,582
북구	2	18	2,061	3	-	-	6.2	290,157
사상구	1	7	1,550	5	-	-	3.2	220,011
사하구	*2	8	988	1	-	-	2.5	321,352
연제구	2	8	1,413	2	-	-	3.8	210,336
중구	**6	29	5,154	9/1/0	1	2	66.3	43,721
해운대구	8	49	11,254	21/1/0	4	1	12	408,611

\*을숙도 자동차 극장 포함

\*\*롯데시네마 광복점과, 광복점 내 사롯데관, 롯데시네마 센텀시티관과 센텀시티 사롯데관, CGV센텀시티와 CINE de CHEF는 물리적으로 같은 극장내에 있으나 분리 관리됨

다. 지역서점(2020)

▷ 지표정의

- 지역서점은 부산에 소재한 매장 내에 도서를 비치하고, 불특정 다수의 방문객을 대상으로 주로 도서(새 책)를 판매하여 주요 수입을 얻는 가게(단, 대형유통서점의 체인서점, 온라인 서점의 중고도서 거래 매장 등은 제외)
- 동네서점은 지역서점 중에서도 매장을 방문하는 불특정 다수의 시민이나 회원을 대상으로 도서 판매 외에 독서회, 문화강좌 등과 같은 다양한 문화행사를 개최하는 문화공간으로 기능하는 서점.

▷ 조사 결과

[표 56] 부산광역시 구군별 지역서점 및 동네서점 분포 현황(2020년 기준, 단위: 개)

구분	지역서점	동네서점	구분	지역서점	동네서점
부산시(계)	202	35	사상구	9	-
강서구	7	2	사하구	19	-
금정구	20	3	서구	3	-
기장군	5	-	수영구	14	7
남구	14	2	연제구	13	3
동구	4	-	영도구	3	2
동래구	18	2	중구	19	7
부산진구	18	2	해운대구	21	3
북구	15	2			

라. 공방(2020)

▷ 지표 정의

- 공예가의 작품 활동과 소규모 판매가 이루어지는 공간이자, 불특정 다수의 방문객 및 회원을 대상으로 한 공예 관련 강좌가 이루어지는 곳으로, 일반 시민의 취미 및 여가활동을 위한 공예품 제작 공간.
- 공예산업실태조사의 조사대상에서 제외되는 민간 상업 공간

▷ 조사결과

[표 57] 부산광역시 구군별 공예재료별 공방 구군 분포(2020년 기준, 단위: 개)

	공방 계	금속	나무	가죽	도자기	아로마	섬유(천)	미술	요리	기타
부산시(계)	352	18	42	36	40	91	45	26	38	16
강서구	10	-	1	1	2	4	-	-	2	-
금정구	23	-	2	2	4	5	1	3	3	3
기장군	22	-	6	2	4	5	2	2	1	-
남구	23	-	4	2	1	7	5	2	2	-
동구	7	-	1	2	-	1	1	-	2	-
동래구	30	-	3	4	7	7	4	-	4	1



부산진구	75	8	9	5	4	23	11	5	6	4
북구	20	1	2	1	2	6	3	1	4	-
사상구	3	-	1	-	-	-	-	1	1	-
사하구	14	-	-	1	3	6	-	1	1	2
서구	7	-	1	-	2	2	-	1	1	-
수영구	51	3	6	8	6	12	7	2	3	4
연제구	20	-	2	2	1	5	3	3	3	1
영도구	2	-	-	-	-	-	-	1	1	-
중구	12	3	1	2	2	-	2	1	1	-
해운대구	33	3	3	4	2	8	6	3	3	1

### 2.2.6 창작시설(2020)

#### ▷ 지표정의

- 예술창작공간: 예술가들에게 일정한 기간 동안 창작활동을 할 수 있는 공간을 제공하는 레지던시 프로그램을 운영 하면서, 입주 예술인이 중심이 되어 일반 시민을 대상으로 예술체험의 기회를 제공하는 공간
- 메이커 스페이스: 시민들이 다양한 과학기술 도구(3D프린터, 레이저커터 등)를 활용하여 자신의 아이디어에 따라 예술품, 생활용품 등을 창작(목공, 금속, 도예, 가죽 등)하고 생산 활동을 경험할 수 있는, 과학기술과 문화예술체험 이 결합된 공간.
- 중소기업벤처부에서는 2018년부터 메이커 스페이스 구축사업(65개소)을 실시한 이래 현재 총 128개소를 구축 하여 운영 중임.

#### ▷ 조사 결과

[표 58] 부산광역시 구군별 예술창작공간 및 메이커스페이스 분포 현황(2020년 기준, 단위: 개)

구 분	메이커 스페이스	창작공간(레지던시)	소 계
부산시(계)	28	22	46
강서구	1	-	1
금정구	4	4	8
기장군	-	-	-
남구	3	2	5
동구	1	1	2
동래구	-	-	-
부산진구	4	2	6
북구	1	1	1
사상구	2	-	2
사하구	1	4	5
서구	1	2	3
수영구	2	1	3

연제구	-	-	-
영도구	2	-	2
중구	1	4	5
해운대구	5	1	6

### 3. 문화인력

#### ▷ 지표 설정 방향

- 문화인력 영역은 부산지역의 문화예술관련 종사자 현황과 양성을 위한 여건을 파악하는 지표로 구성하였음.
- 문화인력 현황에서는 전문문화예술인으로서 예술활동증명 완료 예술인, 장애문화예술인 수, 전문예술단체 및 법인을 조사하였고, 예술강사 수, 문화예술교육사 수를 조사하였음. 특히 장애문화예술인 수는 정확한 파악 경로가 부족하여 2018년 부산문화재단에서 진행한 장애문화예술인 실태조사 결과를 활용하였음.
- 문화인력양성분야에서는 문화인력양성기관으로서 문화예술분야 중,고등학교 및 대학 내 관련 학과 현황을 조사하였음.

#### ▷ 지표 현황

[표 59] 2020 부산문화지표조사 문화인력 지표 목록

중분류	소분류	세세지표	기준	성인지
3.1. 문화인력 현황	3.1.1. 전문문화예술인	장르별 예술활동증명 완료 예술인 수, 인구 만 명당 예술활동증명 완료 예술인 수	구군, 통계	○
		장애 문화예술인 수	구군, 통계	○
		전문예술법인 수	구군, 통계	
		전문예술단체 수	구군, 통계	
	3.1.2. 예술강사 수	예술강사 수	구군, 통계	○
3.1.3. 문화예술교육사 수	문화예술교육사 수, 인구 만 명당 문화예술교육사 수	구군, 통계	○	
3.2. 문화인력 양성	3.2.1. 문화인력 양성 기관	문화예술분야 중, 고등학교 수 및 재학생 현황	부산, 리스트	○
		문화예술분야 전문대학, 대학, 대학원 학과 및 재학생 현황	부산, 통계	

#### ▷ 주요 조사 결과

### 3 문화인력



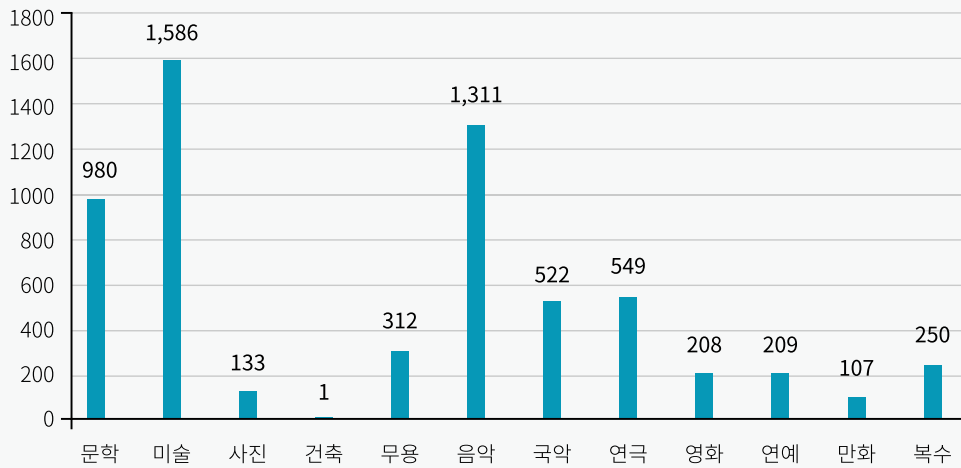
## #이웃집 예술가

- 예술활동증명 완료자 현황

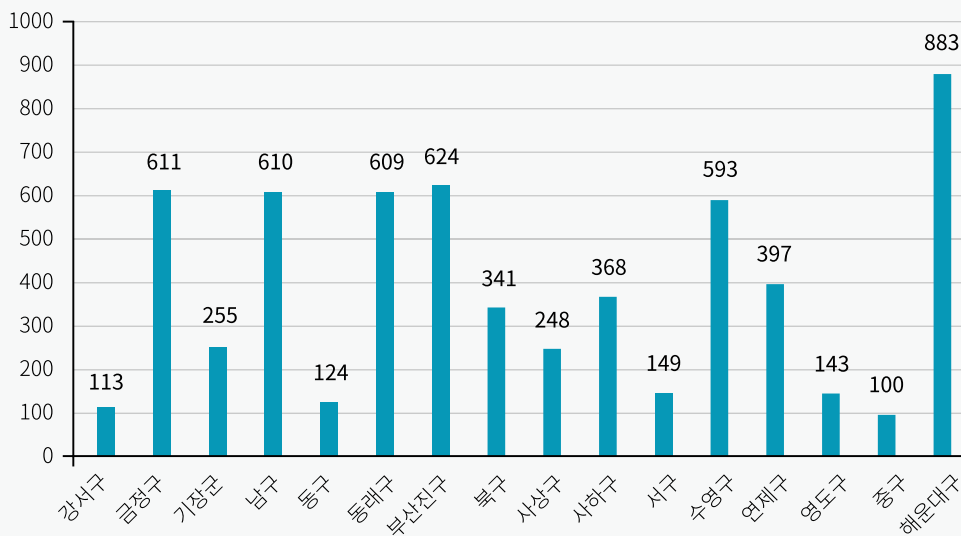
- 부산에는 얼마나 많은 예술가들이 살고 있을까요? 한국예술인복지재단의 예술활동증명을 완료한 부산지역 거주 예술인은 2020년 7월 기준 **총 6,168명**입니다. **미술분야**와 **음악분야**가 많고, 건축, 만화분야가 상대적으로 적습니다.

- 예술활동증명완료 예술인이 가장 많이 거주하고 있는 지역은 **해운대구**와 **부산진구**입니다.

부산지역 예술활동증명 누적 완료자 현황(장르별)



부산지역 예술활동증명 누적 완료자 현황(구군별)



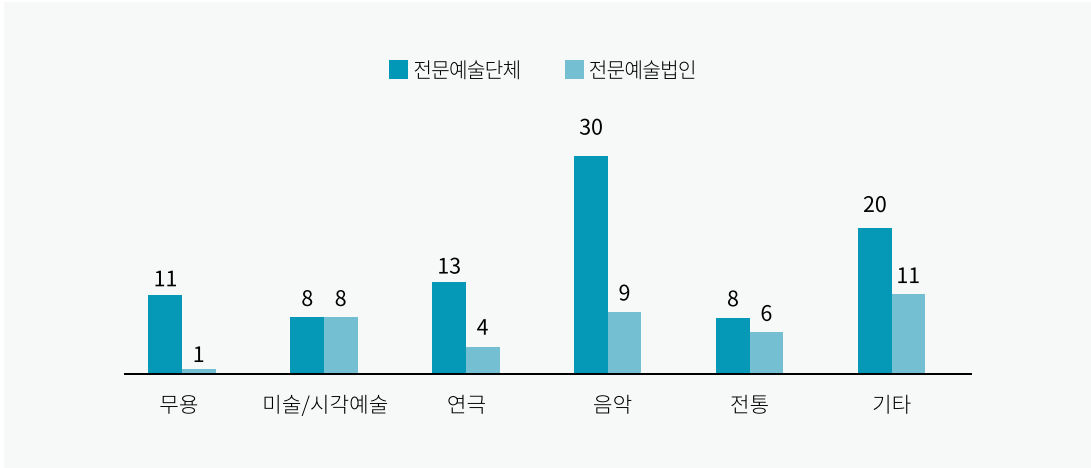
### 3 문화인력

#### #예술로 사회를 아름답게



- 전문예술법인, 단체 수

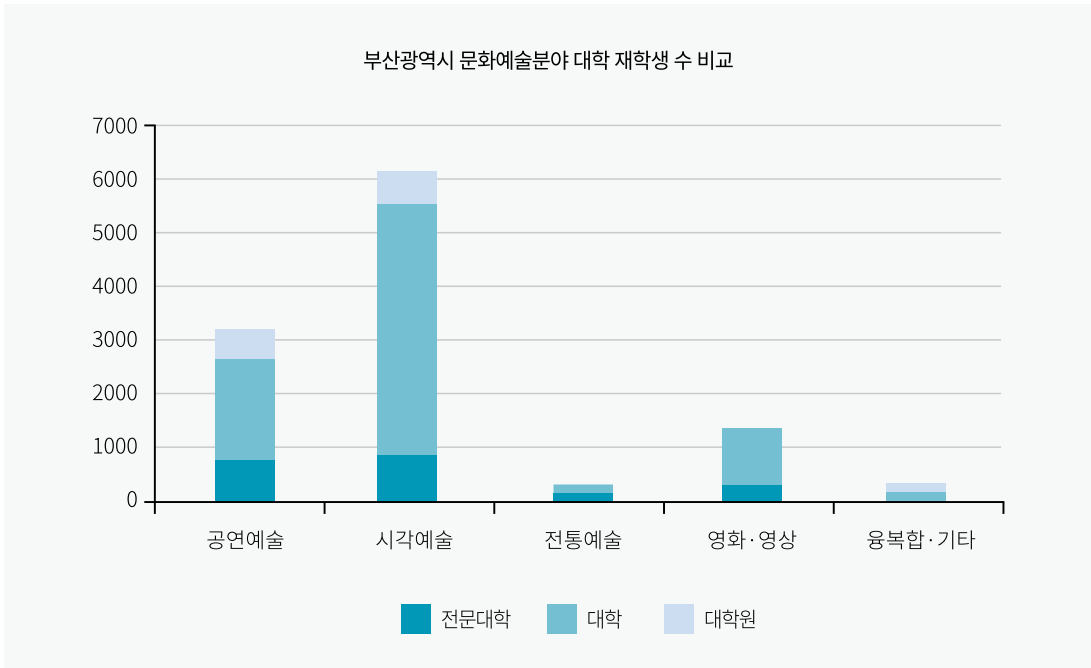
- 부산에는 총 39개의 전문예술법인과 90개의 전문예술단체가 활동하고 있는데, 음악분야가 39개로 가장 많습니다.
- 전문예술단체와 전문예술법인은 국가나 지자체에서 지정하고 있는 제도인데, 전문예술법인이나 전문예술단체로 지정될 경우 기부금 모집이 가능하고 공익단체로 인정되어 행정적 지원을 받을 수 있습니다.



#### #예술가의 꿈 키우기

- 문화예술분야 대학 재학생 수

- 부산지역에는 전문대학과 대학, 대학원에 문화예술분야를 공부하는 총 146개 학과, 11,119명의 재학생(2019년 기준)이 있습니다.
- 시각예술과 공연예술분야 학과와 재학생이 많은 편이고 전통예술과 융복합 관련 학과와 재학생은 적은 편입니다.



### 3.1. 문화인력 현황

#### 3.1.1. 전문문화예술인

##### 가. 장르별 예술활동증명 완료 예술인 수(2020.7.)

▷ **지표정의:** 장르별 예술활동증명 완료 예술인 수

- 「예술인 복지법」 제2조에 따른 ‘예술인’의 정의는 ‘예술활동을 업(業)으로 하여 국가를 문화적, 사회적, 경제적, 정치적으로 풍요롭게 만드는데 공헌하는 자’로서 「문화예술진흥법」 제2조제1항 제1호에 따른 문화예술 분야에서 대통령령으로 정하는 바에 따라 창작, 실연(實演), 기술 지원 등의 활동을 증명할 수 있는 자임
- 예술활동증명은 문학/미술(일반, 디자인공예, 전통미술)/사진/건축/무용/음악(일반, 대중음악)/국악/연극/영화/연예(방송, 공연)/만화로 구성된 11개의 예술분야에서 예술인의 예술 활동 혹은 예술 활동 수입을 증명하는 제도임
- 예술활동증명은 공개발표된 예술활동, 예술활동 수입 내용으로 신청이 가능

▷ **조사결과**

[표 60] 부산광역시 구군별, 성별, 세대별, 예술활동증명 완료 예술인 수(2020년 7월 기준, 단위: 명)

구분	총인원	성별		세대별							
		남성	여성	10대	20대	30대	40대	50대	60대	70대	80대 이상
부산시(계)	6,168	2,643	3,525	3	809	1,544	992	1,011	1,075	566	168
강서구	113	47	66	1	5	32	18	18	24	12	3
금정구	611	255	356	-	105	144	113	99	89	53	8
기장군	255	113	142	-	25	63	46	56	47	15	3
남구	610	276	334	-	66	146	102	129	106	48	13
동구	124	56	68	-	13	37	18	18	23	9	6
동래구	609	252	357	1	88	150	91	97	106	58	18
부산진구	624	290	334	-	103	163	94	79	104	60	21
북구	341	154	187	-	54	93	53	50	55	32	4
사상구	248	98	150	-	34	61	39	45	40	25	4
사하구	368	168	200	1	45	103	51	50	58	43	17
서구	149	58	91	-	14	35	17	22	31	17	13
수영구	593	261	332	-	87	170	95	87	94	49	11
연제구	397	154	243	-	55	100	56	62	78	36	10
영도구	143	62	81	-	23	33	25	20	24	14	4
중구	100	50	50	-	8	12	22	19	25	12	2
해운대구	883	349	534	-	84	202	152	160	171	83	31

[표 61] 부산광역시 구군별, 장르별 예술활동증명 완료 예술인 수(2020년 7월 기준, 단위: 명)

구분	장르별											
	문학	미술	사진	건축	음악	국악	무용	연극	영화	연예	만화	복수
부산시(계)	980	1,586	133	1	1,311	522	312	549	208	209	107	250
강서구	19	34	3	-	24	10	5	5	3	2	3	5
금정구	88	165	6	-	129	75	39	39	14	19	9	28
기장군	40	85	4	-	49	19	8	23	7	10	1	9
남구	98	128	13	-	146	42	39	71	24	15	9	25
동구	22	24	2	-	33	6	11	10	4	4	1	7
동래구	96	174	7	1	117	53	46	45	16	20	7	27
부산진구	104	166	10	-	126	58	25	57	18	22	8	30
북구	57	78	11	-	65	34	17	35	15	9	11	9
사상구	33	66	6	-	54	18	13	22	9	12	4	11
사하구	69	99	12	-	73	37	13	22	12	10	12	9
서구	16	46	4	-	24	25	5	11	3	6	2	7
수영구	82	117	10	-	118	47	28	96	33	18	17	27
연제구	60	93	13	-	91	29	21	38	11	18	10	13
영도구	22	31	2	-	35	12	5	17	6	2	2	9
중구	21	29	2	-	20	6	0	10	3	2	1	6
해운대구	153	251	28	-	207	51	37	48	30	40	10	28

나. 인구 만 명당 예술활동증명 완료 예술인 수(2020.7.)

▷ 지표정의: 부산광역시 인구 만 명당 예술활동증명 완료 예술인 수

▷ 조사결과

[표 62] 부산광역시 구군별 인구 만 명당 예술활동증명 완료 예술인 수(2020년 7월 기준, 단위: 명)

구분	총인구	예술활동증명 완료 예술인 수			인구 만 명당 예술활동증명 완료 예술인 수		
		합계	남성	여성	합계	남성	여성
부산시(계)	3,450,783	6,168	2,643	3,525	17.9	7.7	10.2
강서구	137,122	113	47	66	8.2	3.4	4.8
금정구	238,974	611	255	356	25.6	10.7	14.9
기장군	173,495	255	113	142	14.7	6.5	8.2
남구	275,565	610	276	334	22.1	10	12.1
동구	91,979	124	56	68	13.5	6.1	7.4
동래구	273,793	609	252	357	22.2	9.2	13
부산진구	360,582	624	290	334	17.3	8	9.3
북구	290,157	341	154	187	11.8	5.3	6.4

사상구	220,011	248	98	150	11.3	4.5	6.8
사하구	321,352	368	168	200	11.5	5.2	6.2
서구	109,870	149	58	91	13.6	5.3	8.3
수영구	178,463	593	261	332	33.2	14.6	18.6
연제구	210,336	397	154	243	18.9	7.3	11.6
영도구	116,752	143	62	81	12.2	5.3	6.9
중구	43,721	100	50	50	22.9	11.4	11.4
해운대구	408,611	883	349	534	21.6	8.5	13.1

다. 장애 문화예술인 수(2018)

▷ **지표정의:** 부산지역에서 활동하는 장애 문화예술인 수

- 2018년 부산문화재단에서 추진한 『부산 장애 문화예술인 실태조사』는 부산지역 장애 문화예술인 실태파악 및 현황조사를 그 목적으로 하는 기초연구임. 본 지표에서는 부산 장애 문화예술인 실태조사에서 파악된 장애 문화 예술인 수를 기초자료로 활용하였음.

▷ **조사결과**

[표 63] 부산광역시 성별, 연령별 장애 문화예술인 현황(2018년 기준, 단위: 명, %)

구분	항목	합계	성별		연령							
			남성	여성	10대	20대	30대	40대	50대	60대	70대	80대 이상
응답수	응답수	323	184	139	56	90	31	34	37	31	29	1
전체대비 비율	전체대비 비율	100	57	43	18	28.5	10.2	11.1	12.1	10.2	9.6	0.3

[표 64] 부산광역시 장애 문화예술인 장르별 현황(2018년 기준, 단위: 명, %)

항목	합계	문학	미술	공예	사진	건축	음악	대중음악	국악	무용	연극	영화	방송	만화	기타
응답수	323	12	22	56	38	9	95	26	24	6	9	8	6	3	21
전체대비 비율	100	3.7	6.8	17.3	11.8	2.8	29.4	8	7.4	1.9	2.8	2.5	1.9	0.9	6.5

라. 전문예술법인 및 단체 수 (2020.8.)

- ▷ **지표정의:** 「문화예술진흥법」 제7조에 따라 국가 또는 지방자치단체에서 지정한 전문예술법인의 수
- 국가 또는 지방자치단체는 「문화예술진흥법」 제7조에 근거하여 전문성 있는 예술법인·단체를 지정하고 육성하는 <전문예술법인·단체 지정 육성제도>를 운영함
  - 전문예술법인이나 단체로 지정될 경우 기부금 공개모집과 지정기부금단체로 지정이 가능함. 전문예술단체의 경우 ‘공익법인’으로 인정되어 상속세 및 증여세가 면제되고 공공자금 지원 등 각 시도별 행정적 지원을 받을 수 있음.

▷ 조사결과

[표 65] 부산광역시 구군별 장르별 전문예술법인 및 단체 수(2020년 8월 기준, 단위:개)

구군	무용		미술/시각예술		연극		음악		전통		기타		합계
	법인	단체	법인	단체	법인	단체	법인	단체	법인	단체	법인	단체	
부산시(계)	1	11	8	8	4	13	9	30	6	8	11	20	129
강서구	-	-	-	-	-	-	-	1	-	-	-	-	1
금정구	-	1	-	-	-	3	4	4	1	4	1	6	24
기장군	-	1	-	-	-	-	-	-	-	-	-	-	1
남구	-	2	1	1	1	4	2	1	1	-	4	3	20
동구	-	-	-	-	-	1	-	1	-	-	-	-	2
동래구	-	1	1	1	2	1	-	3	1	-	1	-	11
부산진구	1	1	3	1	1	-	1	5	-	2	1	-	16
북구	-	-	-	1	-	-	1	-	-	-	1	1	4
사상구	-	3	-	-	-	1	-	2	-	-	-	-	6
사하구	-	-	-	1	-	-	-	1	1	-	-	-	3
서구	-	1	-	-	-	-	-	-	1	-	-	1	3
수영구	-	1	-	1	-	2	-	3	1	2	-	1	11
연제구	-	-	1	-	-	1	-	3	-	-	1	1	7
영도구	-	-	-	-	-	-	-	-	-	-	-	-	-
중구	-	-	1	-	-	-	-	-	-	-	-	5	6
해운대구	-	-	1	2	-	-	1	5	-	-	2	2	13
관외	-	-	-	-	-	-	-	1	-	-	-	-	1

3.1.2. 예술강사 수(2020.7.)

- ▷ **지표정의:** 부산 지역에서 활동하는 학교 예술강사 수와 사회 예술강사 수
- 학교 예술강사: 학교 예술강사 지원사업(사업주체: 문화체육관광부/교육부/시·도 자치단체/시·도 교육청/한국문화예술교육진흥원, 사업실행: 지역운영기관)을 통해 문화예술교육 수업을 담당하는 예술강사
  - 사회 예술강사: 복지기관 문화예술교육 지원사업(문화체육관광부/한국문화예술교육진흥원/한국노인종합복지협회/한국장애인복지협회 협력)을 통해 전국 아동, 노인, 장애인 복지시설에서 문화예술교육 수업을 담당하는



예술강사

- 학교와 사회 두 영역에서 모두 활동하는 예술강사의 경우 중복집계되었을 가능성이 있음.

▷ 조사결과

[표 66] 부산광역시 구군별, 장르별 예술강사 현황 (2020년 7월 기준, 단위: 명)

구군	국악		연극		영화		무용		사진		공예	만화/ 애니메 이션	디자 인	미술	음악	합계	
	학교	사회	학교	사회	학교	사회	학교	사회	학교	사회						학교	사회
강서구	4	-	-	-	-	-	1	-	-	-	-	-	1	-	-	6	-
금정구	16	1	2	-	-	-	8	-	1	1	2	2	-	-	2	31	4
기장군	12	-	2	-	1	1	1	-	-	-	2	2	-	1	-	20	2
남구	12	-	16	1	4	-	9	-	1	-	-	5	2	1	1	49	3
동구	-	-	1	-	-	-	1	-	-	-	1	2	-	-	1	5	1
동래구	13	-	7	-	2	-	14	1	-	-	1	-	1	-	1	38	2
부산진구	14	-	6	1	1	-	7	-	1	-	3	2	3	1	-	37	2
북구	9	1	1	-	2	-	6	1	-	-	-	3	1	1	1	22	4
사상구	2	-	1	-	-	-	2	-	1	-	-	-	-	1	-	6	1
사하구	6	-	-	-	2	-	3	-	-	-	-	-	-	1	-	11	1
서구	3	-	3	-	-	-	2	-	1	-	-	-	-	-	-	9	-
수영구	7	-	11	1	3	-	6	-	1	-	3	5	1	1	-	37	2
연제구	6	-	7	-	-	-	9	1	-	-	1	1	1	1	-	25	2
영도구	3	-	2	-	1	-	1	1	-	-	-	-	1	1	-	8	2
중구	-	-	2	-	-	-	1	-	-	-	-	-	-	-	-	3	-
해운대구	25	-	2	-	1	-	11	-	1	-	2	7	2	4	4	51	8
합계	132	2	63	3	17	1	82	4	7	1	15	29	13	13	10	358	34

3.1.3. 문화예술교육사 수

가. 문화예술교육사 수(2020.9.)

▷ 지표정의: 부산 지역 문화예술교육사의 수

- 문화예술교육사 제도는 예술가로서의 전문성과 교육가로서의 역량 및 자질을 갖춘 전문인력을 의미하는 국가 자격제도이며 「문화예술교육 지원법 제2조제5호」에 따라 문화예술교육 관련 교원 외에 문화예술교육에 관한 기획·진행·분석·평가 및 교수 등의 업무를 수행하는 사람으로서 법에 따라 자격이 부여된 사람
- 문화예술교육사는 본인이 전공한 예술분야에만 국한하지 않고, 관리자, 지역 전문가, 기획자 등으로서 문화예술 교육 기획 및 실행, 문화예술행정 등 다양한 활동을 할 수 있음.

▷ 조사결과

[표 67] 부산광역시 장르별 문화예술교육사 수(2020년 9월 기준, 단위:명)

장르	공예	국가무형문화재	국악	디자인	만화애니메이션	무용	미술	사진	연극	영화	음악	합계
남성	8	57	24	2	6	5	11	9	28	17	20	187
여성	90	69	160	37	34	145	126	15	73	32	139	920
합계	98	126	184	39	40	150	137	24	101	49	159	1,107

[표 68] 부산광역시 세대별 문화예술교육사 수(2020년 9월 기준, 단위:명)

세대	20대		30대		40대		50대		60대		70대		80대 이상		확인불가		총인원	
	남	여	남	여	남	여	남	여	남	여	남	여	남	여	남	여	남	여
인원수	41	315	48	243	42	198	26	113	20	40	6	7	2	-	2	4	187	920
합계	356		291		240		139		60		13		2		6		1,107	

[표 69] 부산광역시 구군별, 성별 문화예술교육사 수 (2020년 9월 기준, 단위:명)

성별	강서구	금정구	기장군	남구	동구	동래구	부산진구	북구	사상구	사하구	서구	수영구	연제구	영도구	중구	해운대구	합계(명)
남성	2	14	5	26	3	18	20	16	7	9	5	21	12	3	1	25	187
여성	14	112	42	92	16	97	85	66	37	51	19	68	51	23	6	141	920
계	16	126	47	118	19	115	105	82	44	60	24	89	63	26	7	166	1,107

나. 인구 만 명당 문화예술교육사 수 (2020.9.)

▷ 지표정의: 부산 지역의 인구 만 명당 문화예술교육사의 수

- 2020년 9월 기준 부산 지역 문화예술교육사 수와 부산광역시 전체 인구수로 계산

▷ 조사결과

[표 70] 부산광역시 구군별 인구 만 명당 문화예술교육사 수(2020년 9월 기준, 단위:명,%)

구군	총인구	문화예술교육사 수	남성		여성		인구 만 명당 문화예술교육사 수
			인원	교육사 전체 대비 비율	인원	교육사 전체 대비 비율	
부산시(계)	3,447,625	1,107	187	17	920	83	3.2
강서구	140,338	16	2	13	14	88	1.1
금정구	238,175	126	14	11	112	89	5.3
기장군	174,883	47	5	11	42	89	2.7
남구	274,825	118	26	22	92	78	4.3
동구	91,639	19	3	16	16	84	2.1
동래구	273,215	115	18	16	97	84	4.2
부산진구	360,431	105	20	19	85	81	2.9
북구	288,691	82	16	20	66	80	2.8
사상구	218,913	44	7	16	37	84	2

사하구	319,278	60	9	15	51	85	1.9
서구	109,615	24	5	21	19	79	2.2
수영구	178,975	89	21	24	68	76	5
연제구	211,344	63	12	19	51	81	3
영도구	116,213	26	3	12	23	88	2.2
중구	43,644	7	1	14	6	86	1.6
해운대구	407,446	166	25	15	141	85	4.1

### 3.2. 문화인력 양성

#### 3.2.1. 문화인력 양성 기관

##### 가. 문화예술분야 중, 고등학교 수 및 재학생 현황(2019)

▷ **지표정의** : 문화예술분야의 인력을 양성하는 중학교, 고등학교 수 및 재학생 현황 파악

▷ **조사결과**

[표 71] 부산광역시 문화예술분야 중학교 수 및 재학생 현황(2019년 기준, 단위:개, 명)

	위치	구분	전공계열 및 세부전공	1학년				2학년				3학년				전체 학생수
				학급수	학생수 (남)	학생수 (여)	계	학급수	학생수 (남)	학생수 (여)	계	학급수	학생수 (남)	학생수 (여)	계	
부산 예술중학교	금정구	사립	음악/미술	3	16	55	71	3	9	40	49	3	15	68	83	203
브니엘 예술중학교	금정구	사립	음악/미술/무용	3	35	55	90	3	32	52	84	3	45	41	86	260

[표 72] 부산광역시 문화예술분야 고등학교 수 및 재학생 현황 (2019년 기준, 단위:개, 명)

	위치	구분	전공계열 및 세부전공	1학년				2학년				3학년				전체 학생수
				학급수	학생수 (남)	학생수 (여)	계	학급수	학생수 (남)	학생수 (여)	계	학급수	학생수 (남)	학생수 (여)	계	
부산예술 고등학교	금정구	사립	음악/미술/무용	10	61	315	376	10	88	298	386	10	62	332	394	1,156
브니엘예술 고등학교	금정구	사립	음악/미술/무용	5	50	113	163	5	46	106	152	5	63	100	163	478
한국조형예술 고등학교	남구	공립	공예/디자인	8	34	125	159	8	39	114	153	8	32	117	149	467
				특수학급수 1 / 학생 수(남) 3 / 학생 수(여) 3 / 전체 학생 수 6명												
부산국제영화 고등학교	동구	사립	영상연예 / 영상그래픽 / 영상헤어디자인	3	13	27	40	3	13	19	32	3	22	16	38	110

부산영상예술 고등학교	영도구	공립	영상제작/ 영상연출/연기 /영상디자인	7	58	95	153	7	64	73	137	7	54	94	148	446
				특수학급 수 1/학생 수(남) 5/학생 수(여) 3/전체 학생 수 8명												

나. 문화예술분야 전문대학, 대학, 대학원 학과 및 재학생 현황(2019)

▷ **지표정의:** 문화예술분야의 인력을 양성하는 전문대학, 대학, 대학원의 수 및 해당 학과 수

- 전문대학, 대학, 대학원의 관련학과는 대학알리미의 학과 표준분류체계에 따름. 표준분류체계는 대학설립 운영규정에 명시된 5대 계열(인문사회, 자연과학, 공학, 예체능, 의학)을 준용한 교육편제단위 분류체계로 대분류-중분류-소분류로 구성됨.
- 본 지표의 조사 범위는 대분류 예체능계열이며 중분류 교육, 무용·체육, 미술, 연극·영화, 음악, 응용예술, N.C.E로 구분됨.
- 전문대학의 예체능계열-응용예술-뷰티아트에 해당하는 학과와 전문대학, 대학, 대학원의 예체능계열-무용·체육·체육에 해당하는 학과는 조사 대상에서 제외

▷ **조사결과**

[표 73] 부산광역시 문화예술분야 전문대학, 대학, 대학원 학과 수 및 재학생 수(2019년 기준, 단위: 개, 명)

	전문대학		대학		대학원		합계	
	학과 수 (개)	재학생 수 (명)	학과 수 (개)	재학생 수 (명)	학과 수 (개)	재학생 수 (명)	학과 수 (개)	재학생 수 (명)
공연예술	6	695	15	1,977	17	490	38	3,162
시각예술	10	792	36	4,742	27	548	73	6,082
전통예술	1	43	1	159	1	47	3	249
영화·영상	2	210	16	1,102	5	13	23	1,325
융복합·기타	-	-	3	176	6	125	9	301
학과 수 합계	19	1,740	71	8,156	56	1,223	146	11,119

#### 4. 문화시장

##### ▷ 지표 설정 방향

- 문화시장 영역은 부산지역의 문화예술분야와 연관된 사업체 수 및 사회적 경제조직을 파악하였고, 문화예술 작품의 유통량과 유통플랫폼으로서의 축제, 지역출판, 아트페어, 갤러리 등을 조사하였음
- 문화예술사업체 수에서는 부산광역시 전체를 기준으로 도출하였고, 매출액의 경우 따로 예술영역만 조사된 통계자료가 부족하여 한국표준산업분류의 대분류 영역을 기준으로 확인가능한 조사결과 수록
- 특히 최근 새로운 경제 주체로 부상하고 있는 사회적 경제 영역에서의 문화예술분야 비율을 조사하였음.

##### ▷ 지표 현황

[표 74] 2020 부산문화지표조사 문화시장 지표 목록

중분류	소분류	세세지표	기준	성인지
4.1. 문화예술사업체	4.1.1. 문화예술사업체 수	사업체 및 종사자 수, 구군별 사업체 및 종사자 수, 예술, 스포츠 및 여가관련 서비스업 매출액	부산, 통계	○
	4.1.2. 문화예술 관련 사회적 경제	문화예술관련 사회적 기업 및 협동조합, 마을기업 수	광역시, 구군, 통계	
4.2. 문화예술작품 유통	4.2.1. 문화예술작품 유통량	문화예술작품 건수, 장르별 인구 10만명당 작품 건수, 지역출판 현황, 건축물 미술작품 현황	구군, 통계	
		축제 수 및 예산	구군, 리스트	
	4.2.2. 문화예술작품 유통플랫폼	아트페어 수, 갤러리 수	부산, 구군, 리스트, 통계	

##### ▷ 주요 조사 결과

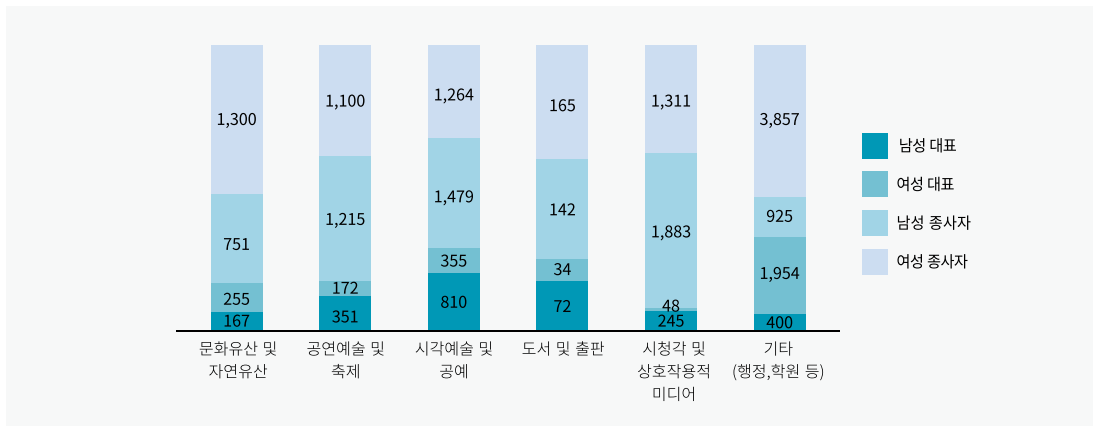
## 4 문화시장

### #모두에게 기회를

- 문화예술사업체 성별 종사자 현황

- 부산지역 문화예술분야 사업체는 2018년 기준 **총 4,863개**가 있습니다. 대표자는 여성이 **2,818명**으로 남성(**2,045명**)에 비해 조금 많습니다. 종사자 또한 여성이 **8,997명**으로 남성(**6,395명**)에 비해 조금 많습니다.

- 분야별로는 문화유산 및 자연유산, 기타(행정, 학원)분야에서 **여성 대표자**가 많고, 공연예술 및 축제, 시각예술 및 공예, 도서 및 출판, 시청각 분야는 **남성 대표자**가 많습니다. 종사자 또한 공연예술 및 축제, 시각예술 및 공예, 시청각 분야는 남성 종사자가 여성 종사자보다 더 많습니다.



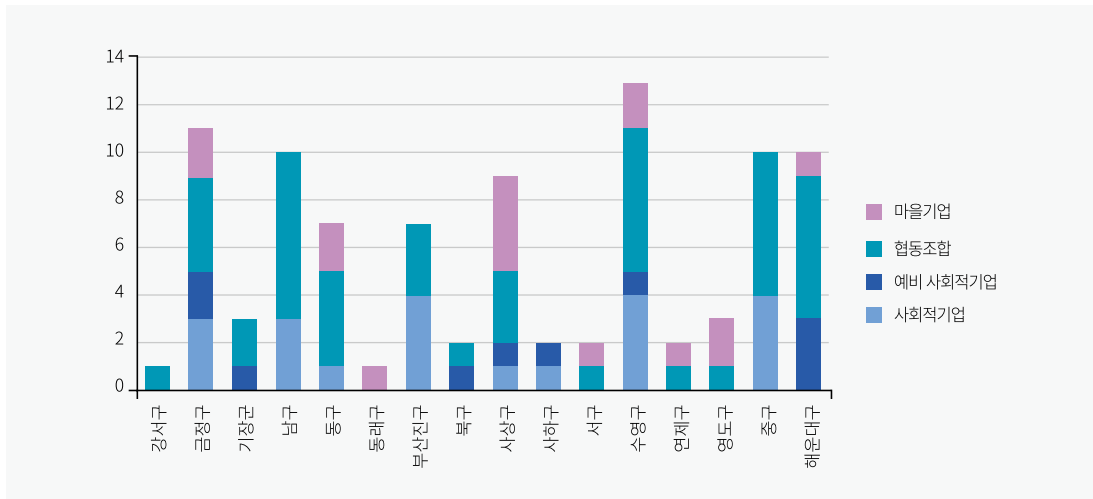
### # 새로운 예술생태계를 만듭니다.

- 사회적 경제조직



- 사회적 경제조직은 문화예술계에도 영향을 끼치고 있습니다. **사회적 경제조직**은 대표적으로 사회적기업, 협동조합, 마을기업을 들 수 있는데, 부산지역 문화예술 분야의 사회적 경제조직은 **총 93개**로 사회적기업 21개, 예비사회적 기업 10개, 협동조합 46개, 마을기업 16개입니다.

- 사회적 경제조직이 가장 많은 지역은 **수영구**이고, 금정구, 남구, 중구, 해운대구의 순으로 많습니다.



## 4 문화시장



### # 골고루 문화예술을 즐길 수 있도록

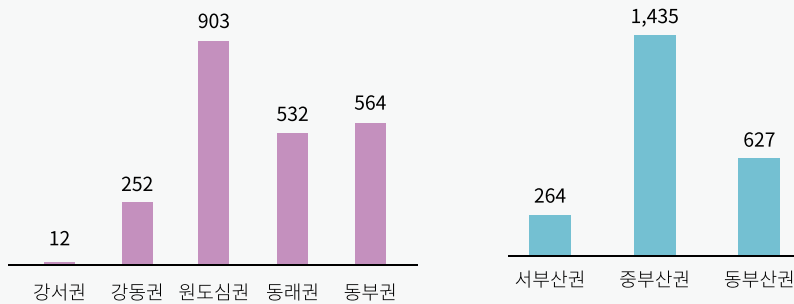
- 부산지역 문화예술작품 유통량 비교

- 2019년 한 해동안 부산지역에서 부산시민과 문화예술작품이 가장 많이 만난 지역은 **원도심권**이었습니다. 강서권과 강동권은 문화예술작품 유통량이 상대적으로 적었습니다. 요즘 같이 지역 간 이동이 원활하지 않은 시기에는 생활권 주변에서 문화예술작품을 즐길 수 있는 기회를 꾸준히 제공해야 합니다.

- 이 조사는 공연예술통합전산망 외 등록 공연장 및 주요 홈페이지를 기준으로 하여 전수조사된 수치이므로 누락된 작품들이 일부 있을 수 있습니다.

부산광역시 권역별 문화예술유통량 비교

부산광역시 6대 권역별 문화예술유통량 비교(단위:건)    부산광역시 3대 권역별 문화예술유통량 비교(단위:건)

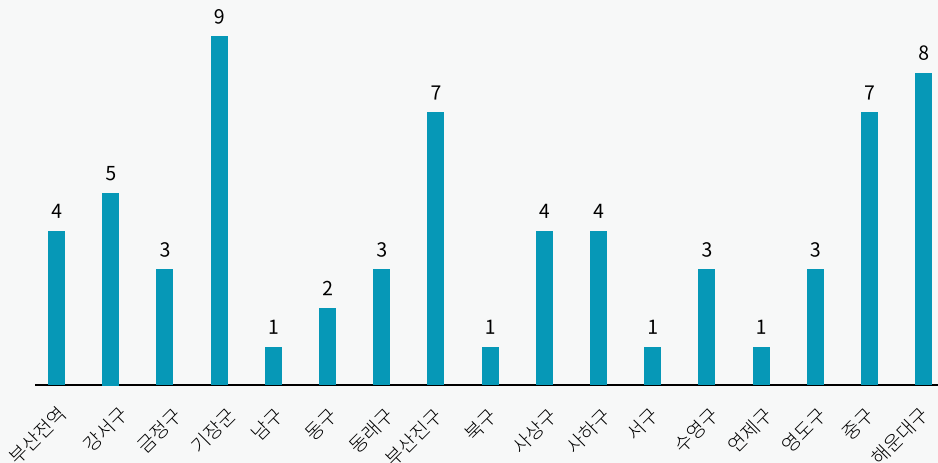


### # 축제의 도시, 부산

- 부산지역 구군별 개최 축제 수

- 부산에는 다양한 축제가 연중 개최되는 도시입니다. 부산광역시 구군 중 가장 많은 축제가 개최되는 지역은 **기장군**이고, 해운대구와 부산진구, 중구가 그 뒤를 잇고 있습니다.

- 시 주최 축제는 **10개**, 국,시비가 지원되는 구군 축제는 **7개**, 기타 지역 축제는 **49개**입니다.



## 4.1. 문화예술사업체

### 4.1.1. 문화예술사업체 수

#### 가. 사업체 및 종사자 수(2018)

▷ **지표 정의:** 문화예술상품 생산을 주목적으로 하는 사업체의 수와 해당 사업체의 종사자 수

- 문화예술사업체 수의 분류기준은 「문화예술통계 중장기 발전 실행방안 연구」(문화체육관광부, 2011)와 「문화예술분야 사업체조사 기초연구」(문화체육관광부, 2012)를 참고하여 구축
- 한국표준산업분류표와 비교하여 문화예술분야와 밀접한 관련이 없는 분야는 사업체 수 조사에서 제외함

#### ▷ 조사결과

[표 75] 부산광역시 문화예술사업체 수, 전 산업 대비 비율, 대표자 성별 및 종사자 수(2018년 기준, 단위: 개, 명, %)

구분	산업분류	사업체 수	대표자		종사자수		
			남성	여성	남성	여성	합계
합계		4,863	2,045	2,818	6,395	8,997	15,392
전체 산업 대비 비율		1.7	1.2	2.4	0.8	1.4	1.1
문화유산 및 자연유산	박물관 운영업	61	39	22	320	330	650
	사적지 관리 운영업	7	5	2	36	17	53
	기타 유사 여가관련 서비스업	3	3	-	3	7	10
	도서관 및 기록보존소 운영업	119	36	83	266	705	971
	예술품 및 골동품 소매업	232	84	148	126	241	367
<b>소계</b>		<b>422</b>	<b>167</b>	<b>255</b>	<b>751</b>	<b>1,300</b>	<b>2,051</b>
공연예술 및 축제	연극단체	35	19	16	46	58	104
	무용 및 음악단체	43	15	28	39	86	125
	기타 공연단체	3	-	3	4	5	9
	공연 예술가	4	2	2	2	2	4
	공연 기획업	68	44	24	135	108	243
	공연 및 제작관련 대리업	2	2	-	2	-	2
	그 외 기타 창작 및 예술관련 서비스업	52	34	18	127	68	195
	공연시설 운영업	35	24	11	275	246	521
전시 컨벤션 및 행사대행업	281	211	70	585	527	1,112	
<b>소계</b>		<b>523</b>	<b>351</b>	<b>172</b>	<b>1,215</b>	<b>1,100</b>	<b>2,315</b>



시각예술 및 공예	비공연 예술가	92	38	54	45	60	105
	귀금속 및 관련제품 제조업	174	143	31	309	177	486
	인물 사진 및 행사용 영상 촬영업	548	384	164	566	533	1,099
	상업용 사진 촬영업	39	31	8	50	21	71
	사진 처리업	68	51	17	70	43	113
	시각 디자인업	137	87	50	228	255	483
	제품 디자인업	68	50	18	134	107	241
	패션, 섬유류 및 기타 전문 디자인업	39	26	13	77	68	145
<b>소계</b>	<b>1,165</b>	<b>810</b>	<b>355</b>	<b>1,479</b>	<b>1,264</b>	<b>2,743</b>	
도서 및 출판	만화출판업	1	1	-	1	1	2
	기타 인쇄물 출판업	14	9	5	23	18	41
	잡지 및 정기간행물 발행업	35	23	12	55	65	120
	일반서적출판업	56	39	17	63	81	144
<b>소계</b>	<b>106</b>	<b>72</b>	<b>34</b>	<b>142</b>	<b>165</b>	<b>307</b>	
시청각 및 상호작용적 미디어	일반 영화 및 비디오물 제작업	17	14	3	19	6	25
	애니메이션 영화 및 비디오물 제작업	17	17	-	69	64	133
	영화, 비디오물 및 방송 프로그램 제작 관련 서비스업	9	2	7	116	106	222
	방송 프로그램 제작업	7	7	-	17	11	28
	광고 영화 및 비디오물 제작업	69	62	7	174	127	301
	매니저업	7	5	2	15	10	25
	음악 및 기타 오디오물 출판업	4	4	-	11	4	15
	녹음시설 운영업	21	20	1	29	4	33
	라디오 방송업	7	7	-	86	36	122
	지상파 방송업	3	3	-	329	52	381
	프로그램 공급업	4	3	1	24	3	27
	유선방송업	9	9	-	168	59	227
	위성 및 기타 방송업	6	5	1	15	3	18
	비디오물 감상실 운영업	25	17	8	41	17	58
	영화, 비디오물 및 방송 프로그램 배급업	6	5	1	14	8	22
	영화관 운영업	32	26	6	572	681	1,253
	포털 및 기타 인터넷 정보매개 서비스업	48	38	10	183	117	300
	기록매체 복제업	2	1	1	1	3	4
<b>소계</b>	<b>293</b>	<b>245</b>	<b>48</b>	<b>1,883</b>	<b>1,311</b>	<b>3,194</b>	
기타	문화 및 관광 행정	4	3	1	94	66	160
	음악학원	1,335	203	1,132	441	2,108	2,549
	미술학원	745	113	632	244	1,303	1,547
	기타 예술학원	270	81	189	146	380	526
<b>소계</b>	<b>2,354</b>	<b>400</b>	<b>1,954</b>	<b>925</b>	<b>3,857</b>	<b>4,782</b>	

나. 구군별 사업체 및 종사자 수 (2018)

▷ **지표 정의:** 부산광역시 구군별 예술, 스포츠 및 여가 관련 서비스업 사업체 및 종사자 수

▷ **조사결과**

[표 76] 부산광역시 구군별 예술, 스포츠 및 여가 관련 서비스업 사업체 및 종사자 수(2018년 기준, 단위:명, %)

구분	예술, 스포츠 및 여가관련 서비스업		전체		비율	
	사업체 수	종사자 수	사업체 수	종사자 수	사업체 수	종사자 수
부산시(계)	7,261	24,700	288,860	1,442,115	2.5	1.7
강서구	266	1,724	17,417	122,743	1.5	1.4
금정구	622	2,266	18,104	91,889	3.4	2.5
기장군	270	1,507	11,143	65,551	2.4	2.3
남구	491	1,760	16,552	84,665	3	2.1
동구	177	630	13,880	75,957	1.3	0.8
동래구	635	1,950	20,095	88,672	3.2	2.2
부산진구	782	2,950	33,863	169,292	2.3	1.7
북구	591	1,468	15,224	60,344	3.9	2.4
사상구	553	1,238	28,388	124,363	1.9	1
사하구	625	1,559	22,189	109,017	2.8	1.4
서구	167	624	9,368	44,330	1.8	1.4
수영구	382	960	13,675	57,643	2.8	1.7
연제구	418	1,169	16,661	89,805	2.5	1.3
영도구	180	533	9,270	45,233	1.9	1.2
중구	294	877	15,028	69,090	2	1.3
해운대구	808	3,485	28,003	143,521	2.9	2.4

다. 예술, 스포츠 및 여가관련 서비스업 매출액(2018)

▷ **지표 정의:** 문화예술상품 생산을 주목적으로 하는 사업체의 매출액

- 문화예술사업체의 매출액은 한국표준산업분류의 대분류 영역을 기준으로 확인할 수 있으므로 해당 지표는 '예술, 스포츠 및 여가관련 서비스업'에 한정하여 조사

▷ 조사결과

[표 77] 부산광역시 전체 산업 매출액과 각 산업 매출액이 전체 산업에서 차지하는 비율(2018년 기준, 단위: 백만원, %)

산업	매출액 (단위: 백만원)	전체 산업에서 차지하는 비율 (%)
전체 산업	292,973,172	100
농업, 임업 및 어업	1,206,631	0.4
광업	25,205	0.01
제조업	57,229,150	19.5
전기, 가스, 증기 및 공기조절 공급업	7,694,350	2.6
수도, 하수 및 폐기물 처리, 원료 재생업	1,004,773	0.3
건설업	22,018,183	7.5
도매 및 소매업	84,611,411	28.9
운수 및 창고업	18,766,269	6.4
숙박 및 음식점업	9,645,890	3.3
정보통신업	4,328,085	1.5
금융 및 보험업	35,521,611	12.1
부동산업	9,460,458	3.2
전문, 과학 및 기술 서비스업	6,453,458	2.2
사업시설 관리, 사업 지원 및 임대 서비스업	5,461,362	1.9
공공행정, 국방 및 사회보장 행정	7,018,329	2.4
교육 서비스업	7,423,522	2.5
보건업 및 사회복지 서비스업	9,754,717	3.3
<b>예술, 스포츠 및 여가관련 서비스업</b>	<b>2,275,371</b>	<b>0.8</b>
협회 및 단체, 수리 및 기타 개인 서비스업	3,074,397	1

4.1.2. 문화예술관련 사회적 경제

가. 문화예술관련 사회적기업 및 협동조합, 마을기업 수(2019, 2020)

▷ 지표 정의

- 사회적경제 기업 중 문화예술 및 문화산업 관련 서비스를 제공하는 사업체 수
- 사회적경제 기업 종류: 사회적기업, 예비사회적기업, 협동조합, 마을기업

▷ 조사결과

[표 78] 부산광역시 구군별 문화예술관련 (예비)사회적기업/협동조합/마을기업 수  
(사회적기업/예비사회적기업-2020년 7월, 협동조합-2020년 8월, 마을기업-2019년 6월 기준, 단위: 개)

	사회적기업	예비사회적기업	협동조합	마을기업	합계
부산시(계)	21	10	46	16	93
강서구	-	-	1	-	1
금정구	3	2	4	2	11
기장군	-	1	2	-	3
남구	3	-	7	-	10
동구	1	-	4	2	7
동래구	-	-	-	1	1
부산진구	4	-	3	-	7
북구	-	1	1	-	2
사상구	1	1	3	4	9
사하구	1	1	-	-	2
서구	-	-	1	1	2
수영구	4	1	6	2	13
연제구	-	-	1	1	2
영도구	-	-	1	2	3
중구	4	-	6	-	10
해운대구	-	3	6	1	10

4.2. 문화예술작품 유통

4.2.1. 문화예술작품 유통량

가. 문화예술작품 건수(2019)

▷ 지표 정의: 지역에서 유통된 장르별 문화예술작품 건수

- 문화예술 장르는 공연예술, 시각예술, 대중예술, 기타 행사로 구분
  - ▶ 공연예술: 무용·발레, 뮤지컬·오페라, 아동극·인형극, 연극, 음악회·콘서트, 전통예술
  - ▶ 시각예술: 전시·미술
  - ▶ 대중예술: 영화(극장 개봉작·상영작 제외, 영화제 및 영화 상영 행사)
  - ▶ 기타 행사: 축제, 행사, 기타 공연(마술 및 융복합 공연 포함)
- 문화예술관련 학술 세미나, 포럼은 제외

▷ 조사결과

[표 79] 부산광역시 구군별 문화예술작품 유통량(2019년 기준, 단위: 건)

구분	공연예술						시각예술	대중예술	기타 행사	합계
	무용·발레	뮤지컬·오페라	아동극·인형극	연극	음악회·콘서트	전통예술	전시·미술	영화		
부산시(계)	99	93	238	159	1,039	158	352	125	65	2,328
부산전역	-	-	-	-	-	-	-	-	2	2
강서구	-	-	6	3	-	-	2	-	1	12
금정구	15	13	49	5	261	14	5	-	3	365
기장군	-	1	8	3	-	-	1	49	1	63
남구	32	28	7	45	346	31	38	11	10	548
동구	8	8	25	25	30	8	30	6	6	146
동래구	10	7	23	6	92	10	4	1	2	155
부산진구	-	-	7	1	18	73	1	-	3	103
북구	5	6	11	9	19	-	4	39	6	99
사상구	-	-	3	-	-	-	27	-	1	31
사하구	5	7	29	2	37	6	27	1	8	122
서구	-	-	-	-	1	-	10	-	-	11
수영구	1	5	9	22	44	1	16	6	1	105
연제구	-	1	-	7	1	-	1	-	2	12
영도구	-	-	2	-	13	-	7	3	2	27
중구	9	-	3	16	3	7	21	3	6	68
해운대구	14	17	56	15	174	8	158	6	11	459

나. 장르별 인구 10만 명당 작품 건수 (2019)

▷ 지표 정의: 지역에서 유통된 문화예술 장르별 인구 10만 명당 작품 건수

▷ 조사결과

[표 80] 부산광역시 인구 10만 명당 문화예술작품 건수(2019년 기준, 단위: 건)

장르	공연예술	시각예술	대중예술	기타 행사	합계(건)
전체 작품 건수	1,786	352	125	65	2,328
인구 10만 명당 작품 건수	51.5	10.2	3.6	1.9	67.2

다. 지역출판 현황(2020)

▷ 지표 정의

- 문화체육관광부의 출판사/인쇄사 검색 시스템에 운영 상태로 등록된 지역 소재 출판사의 수

▷ 조사결과

[표 81] 부산광역시 구군별 지역 소재 출판사 수(2020년 12월 기준, 단위:개)

구군	강서구	금정구	기장군	남구	동구	동래구	부산진구	북구	사상구	사하구	서구	수영구	연제구	영도구	중구	해운대구	합계
출판사 수	22	197	62	154	88	93	224	76	101	85	67	158	144	47	281	362	2,161

라. 건축물 미술작품 현황(2019, 2020)

▷ 지표 정의

- 건축물 미술작품 : 연면적 1만 제곱미터 이상 신·증축하는 일정한 용도의 건축물은 건축 비용의 일정 비율 (1%이하의 범위 안에서 대통령령으로 정함)에 해당하는 금액을 회화, 조각, 공예 등 미술작품의 설치에 사용하거나 직접설치 비용의 일정비율에 해당하는 금액을 출연하도록 한 제도

▷ 조사결과

[표 82] 부산광역시 구군별 건축물 미술작품 현황(2019~2020년 기준, 단위:건)

시군구	강서구	금정구	기장군	남구	동구	동래구	부산진구	북구	사상구	사하구	서구	수영구	연제구	영도구	중구	해운대구	합계
2020년	10	1	6	2	7	9	47	5	-	4	12	11	7	-	1	22	144
2019년	12	1	7	1	4	5	26	-	-	4	4	5	10	1	-	12	92
합계	22	2	13	3	11	14	73	5	-	8	16	16	17	1	1	34	236

4.2.2. 문화예술작품 유통플랫폼

가. 축제 수 및 예산 (2020)

▷ 지표 정의: 지역에서 개최되는 축제 수 및 예산 규모. 시 주최 축제, 국·시비 지원 구군 축제, 기타 지역 축제로 구분

▷ 조사결과

[표 83] 부산광역시 지역 축제 수(2020년 12월 기준, 단위:개)

구군	부산시(계)	부산 전역*	강서구	금정구	기장군	남구	동구	동래구	부산진구	북구	사상구	사하구	서구	수영구	연제구	영도구	중구	해운대구
축제 수	66	4	5	3	9	1	2	3	7	1	4	4	1	3	1	3	7	8

\* 2개 지역 이상에서 개최되는 축제

나. 아트페어 수(2019)

▷ **지표정의**: 지역에서 개최된 아트페어의 수 및 작품 출품 및 거래 규모 파악

▷ **조사결과**

[표 84] 부산광역시 아트페어 목록(2019년 기준)

	주최	일시	장소	작품 거래 규모	화랑/작가	출품 전시
부산국제 화랑아트페어	사단법인 부산화랑협회	4.26~4.29	벡스코 제1전시장	약 40억 원	화랑 참가	11개국 140개 갤러리 작품 4,000여 점
부산국제 아트페어	사단법인케이아트국제교류협회	12.5~12.9	벡스코 제2전시장	700~800점	작가 참가	국내외 작가 250여 명 작품 3,000여 점
BFAA 부산미술협회 국제아트페어	사단법인 부산미술협회, KBS부산방송총국	10.11~10.14	벡스코 제2전시장	약 5억 원	작가 참가	10개국 작가 300여 명 작품 2,000여 점
아트부산	사단법인 아트쇼부산	5.31~6.2	벡스코 제1전시장	확인 불가	화랑 참가	17개국 164개 갤러리
2019 UNDER39 청년아트페어	부산광역시 부산문화재단	9.20~9.29	신세계백화점 센텀시티점 몰 지하 2층 중앙광장	19점 10,510,000원	작가 참가	작가 29명 작품 228점
생활문화展 - Living Culture Art Fair	생활문화전 조직위원회	12.19~12.22	신세계백화점 센텀시티점 몰 지하 2층 중앙광장	약 270여 점 약 5천만 원	화랑 참가	미술전문 갤러리, 공방, 단체 등 참여 공예 작품 중심의 디자인 및 순수 미술작품 500여 점

다. 갤러리 수(2020)

▷ **지표 정의**: 문화예술작품을 전시 및 유통하는 갤러리의 수

▷ **조사결과**

[표 85] 부산광역시 구군별 갤러리 수(2020년 기준, 단위: 개)

구군	부산화랑협회 회원화랑*	기타	합계
부산시(계)	38	89	127
강서구	-	2	2
금정구	1	7	8
기장군	2	7	9
남구	2	3	5
동구	-	5	5
동래구	2	4	6

부산진구	2	5	7
북구	-	1	1
사상구	-	2	2
사하구	-	-	-
서구	1	2	3
수영구	5	20	25
연제구	-	1	1
영도구	-	1	1
중구	-	11	11
해운대구	23	18	41

\* 2020년 12월 부산화랑협회 홈페이지 게시 기준

## 5. 문화활동

### ▷ 지표 설정 방향

- 문화활동 영역에서는 시민들의 문화활동 실태를 파악하기 위한 지표로 시민문화예술교육, 생활문화활동, 문화 복지활동으로 구분하여 조사하였음.
- 시민문화예술교육에서는 부산문화재단의 꿈다락 토요문화학교, 지역특성화 문화예술교육프로그램을 조사 하였음.
- 생활문화활동에서는 생활문화프로그램과 동아리로 나누어 조사하였는데, 생활문화프로그램의 경우 각 구군의 평생학습관 교육 프로그램을 기준으로 조사하였음. 생활문화동아리의 경우 부산문화재단에서 파악한 각 구군별 생활문화동아리 현황을 파악하였음.
- 문화복지활동의 경우 통합문화이용권 발급 및 이용 현황과 부산지역 소재 소외계층 특화 문화활동 참여 단체 및 수혜 현황을 조사하였음.

### ▷ 지표 현황

[표 86] 2020 부산광역시 문화지표조사 문화활동 지표 목록

중분류	소분류	세세지표	기준	성인지
5.1. 시민문화예술교육	5.1.1. 시민문화예술교육 프로그램	꿈다락 토요문화학교 지역특성화 문화예술교육 프로그램 수 및 참여자 수	부산, 통계, 리스트	
5.2. 생활문화활동	5.2.1. 생활문화 프로그램	생활문화 프로그램 수	구군, 통계	
	5.2.2. 생활문화동아리	생활문화동아리 수, 생활문화동아리 회원 수	구군, 통계	
5.3. 문화복지활동	5.3.1. 통합문화이용권	통합문화이용권의 예산 대비 발급률 및 발급 대비 이용률	구군, 통계	○
	5.3.2. 소외계층 특화 문화활동	소외계층 특화 문화활동 프로그램 현황	구군, 통계	

### ▷ 주요 조사 결과



## 5 문화활동

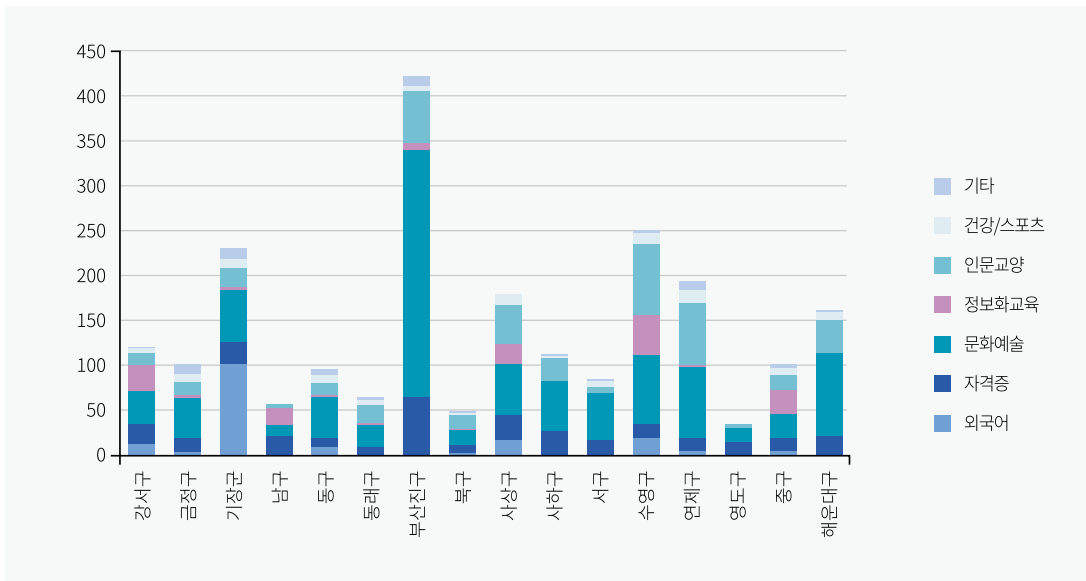


### # 마을에서 생활문화 배우기

- 평생학습관 생활문화 프로그램

- 주민들의 평생교육을 위해 지역에 개설된 평생학습관에서는 어떤 생활 문화프로그램이 가장 많이 개설되었을까요? 2019년 생활문화프로그램 중 가장 많이 개설된 프로그램은 **문화예술분야**입니다. 가장 많은 문화 예술교육 프로그램을 개설한 지역은 **부산진구**이고, 기장군은 외국어 언어교육, 남구는 자격증, 수영구는 인문교양 프로그램이 가장 많이 개설되었습니다.

- 가장 많은 생활문화프로그램을 개설한 지역은 **부산진구**로 2019년 기준 **총 421개**의 평생학습관 생활문화프로그램이 개설되었습니다.

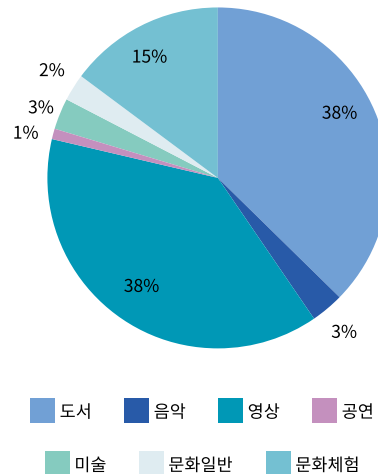


### #문화누리카드로 문화를 누리다

- 통합문화이용권 장르별 이용률

- 대표적인 문화바우처 사업인 **문화누리카드**는 삶의 질 향상과 문화격차 완화를 위해 기초생활수급자, 차상위계층을 대상으로 문화예술, 여행, 체육활동을 지원하는 카드로서, 2019년에는 1인당 8만원이 지원되었습니다. 부산시민 중 문화누리카드 이용자 들은 2019년 **도서**와 **영상**분야에 문화누리카드를 가장 많이 사용하였고, 음악, 미술, 공연에는 1~3%를 사용하였습니다.

부산광역시 통합문화이용권 장르별 이용률



## 5.1. 시민문화예술교육

### 5.1.1. 시민문화예술교육 프로그램

#### 가. 꿈다락 토요문화학교 (2019)

▷ **지표 정의:** 꿈다락 토요문화학교의 문화예술교육 프로그램 현황

- 꿈다락 토요문화학교는 어린이·청소년이 가족과 함께 참여할 수 있는 학교 밖 문화예술교육 프로그램으로 주 5일 수업이 시행된 2012년부터 추진되었음

▷ **조사결과**

[표 87] 부산광역시 2019 꿈다락 토요문화학교 장르별 프로그램 수 및 참여자 수(2019년 기준, 단위: 개, 명)

	공예	무용	뮤지컬	미술	사진	연극	영상 미디어	음악	전통예술	기타	합계
프로그램 수	1	4	2	11	1	8	1	2	5	6	41
참여자 수	25	79	60	410	40	260	30	75	142	180	1,301

#### 나. 지역특성화 문화예술교육 프로그램 수 및 참여자 수 (2019)

▷ **지표 정의:** 부산문화재단 주관 지역특성화 문화예술교육 프로그램의 수 및 참여자 수

- 지역특성화 문화예술교육 프로그램: 문화예술교육 기회가 상대적으로 부족한 구·군 대상의 문화예술교육 향유를 위한 프로그램임

▷ **조사결과**

[표 88] 부산광역시 구군별 지역특성화 문화예술교육 프로그램 현황 및 참여자 수(2019년 기준, 단위: 명)

	구군	프로그램 명	대상	참여자 수	연관 장르
	부산시(계)			376	
1	기장군	기장 야화(野話) 발굴대	지역주민	15	문학, 연극
2		차성가 시극 뮤지컬	지역주민	20	뮤지컬
3		나에게 보내는 연서	30~40대 여성	15	연극, 미술, 문학
4	동구	문화나눔으로 안창을 열다: 문화나눔으로 마을 안에서 밖으로 창을 열다	지역주민	15	무용, 전통예술
5		춤으로 그리는 길	지역주민	20	무용

6	동래구	오.감.동.래II “동.행”(동래에서 행복찾기)	지역주민	25	문학, 전통예술
7		세상돋보기 “나를 자세히, 세상을 넓게 바라보는 춤”	재취업 원하는 여성	25	무용
8	부산진구	본동예술나루터 2탄 ‘엄마가 만드는 골목 미술관’	30~50세 지역 주민	33	미술, 공예
9		청년장애인문화! 예술로 뿔다 2	20~30세 지역 주민	28	미술, 공예
10	북구	북구의 전설을 두드리다	-	20	음악, 전통예술
11	사하구	음악이 흐르는 빨래터 사랑방	60~80세 지역 주민	20	미술, 공예
12		제석골 할머니들의 행복한 수다 ‘장수탕 선녀님 II’	지역주민 어르신	20	미술, 공예
13	서구	천마꽃 목마 프로젝트	지역주민	15	미술, 공예
14	수영구	도시재생이다(EDDA)	지역주민	15	미술, 공예
15	영도구	영.영.프로젝트 (영도주민들 영화 만들기 프로젝트)	부산시민	15	영상 미디어
16	중구	2019 관객문화교실(기초반, 심화반)	지역	60	영상 미디어
17	해운대구	노인을 위한 해피댄스 <무지개 빛 골목>	70~85세 지역 주민	15	무용

## 5.2. 생활문화활동

### 5.2.1. 생활문화 프로그램

#### 가. 생활문화 프로그램 수(2019)

▷ **지표정의:** 구군별 평생학습관 개설 및 운영 생활문화 프로그램 수

▷ **조사결과**

[표 89] 부산광역시 구군별 장르별 생활문화 프로그램 수(2019년 기준, 단위:개)

구군	장르							합계(개)
	외국어 / 언어교육	자격증 / 직업능력	문화예술	정보화교육	인문교양	건강/스포츠	기타	
부산시(계)	177	325	962	160	442	115	71	2,252
강서구	11	24	35	29	14	5	2	120
금정구	2	16	45	4	14	9	11	101
기장군	101	24	58	2	22	11	12	230
남구	1	20	12	18	5	-	1	57
동구	10	8	48	1	14	8	7	96
동래구	1	9	23	3	19	6	5	66

부산진구	1	65	272	8	56	8	11	421
북구	4	7	17	1	16	2	1	48
사상구	16	29	56	22	44	12	-	179
사하구	1	25	56	-	25	2	3	112
서구	-	16	53	-	6	7	2	84
수영구	19	16	76	44	80	11	4	250
연제구	4	15	78	2	69	15	9	192
영도구	1	13	15	-	5	-	-	34
중구	4	16	26	26	17	9	2	100
해운대구	1	22	92	-	36	10	1	162

### 5.2.2. 생활문화동아리

#### 가. 생활문화동아리 수 및 회원 수 (2020)

▷ **지표 정의:** 지역에서 활동하는 생활문화동아리 및 회원의 수

- 구군별 생활문화동아리 수와 장르별 생활문화동아리 수에는 동일한 생활문화동아리가 중복 집계될 가능성이 있음.

▷ **조사결과**

[표 90] 부산광역시 구군별 생활문화동아리 및 회원 수(2020년 8월 기준, 단위: 개, 명)

구군	강서구	금정구	기장군	남구	동구	동래구	부산진구	북구	사상구	사하구	서구	수영구	연제구	영도구	중구	해운대구	합계
동아리 수	29	34	...	20	14	25	61	63	26	106	...	17	23	33	18	23	492
회원 수	525	510	...	351	217	311	1,299	1,284	461	1,888	...	289	475	472	188	391	8,661

\* 기장군 및 서구의 경우 자료없음으로 파악불가

[표 91] 부산광역시 장르별 생활문화동아리 및 회원 수(2020년 8월 기준, 단위: 개, 명)

장르	국악	기악	무용	문학	미술*	밴드	연극	합계(개)
동아리 수	52	55	41	16	93	166	11	434
회원 수	1,233	1,107	400	226	1,863	1,542	227	6,598

\* 미술장르는 2019년 6월 기준

### 5.3. 문화복지활동

#### 5.3.1. 통합문화이용권

##### 가. 통합문화이용권의 예산 대비 발급률 및 발급 대비 이용률(2019)

▷ **지표 정의** : 취약계층의 문화활동을 지원하는 통합문화이용권(문화누리카드)의 예산 대비 발급률 및 발급대비 이용률 현황

- 통합문화이용권은 경제적 여건 등으로 문화생활을 향유하지 못하는 취약계층에게 문화 향유, 여행, 스포츠 관람 등을 이용할 수 있는 문화누리카드를 발급하여 문화활동을 지원
- 기초생활수급자와 차상위계층 중 6세 이상(2014. 12. 31. 이전 출생자)을 지원
- 통합문화이용권 이용처는 국내여행과 스포츠 관련 분야를 제외한 문화예술 관련 분야(도서, 음악, 영상, 공연, 미술, 문화일반, 문화체험)에 한하여 파악

##### ▷ 조사결과

[표 92] 부산광역시 통합문화이용권의 구군별 사업예산, 발급매수(남성, 여성 발급매수), 예산 대비 발급률, 예산 대비 이용률, 발급 대비 이용률(2019년 기준, 단위: 천원, 매, %)

	사업예산	발급매수	발급매수(남)	발급매수(여)	예산대비 발급률	예산대비 이용률	발급대비 이용률
부산시(계)	10,572,880	136,738	59,811	76,927	103.46	93.19	90.07
강서구	183,520	2,333	1,027	1,306	101.7	88.43	86.95
금정구	701,680	9,260	3,906	5,354	105.58	95.02	90
기장군	527,280	6,591	2,742	3,849	100	90.27	90.27
남구	690,160	8,662	3,770	4,892	100.41	90.31	89.94
동구	509,840	6,420	3,026	3,394	100.74	90.06	89.4
동래구	571,040	7,313	3,160	4,153	102.45	92.49	90.27
부산진구	1,024,640	13,693	6,246	7,447	106.91	94.95	88.81
북구	1,086,800	14,424	6,171	8,253	106.18	95.91	90.33
사상구	742,320	9,842	4,480	5,362	106.07	95.89	90.4
사하구	1,121,840	14,441	6,187	8,254	102.98	94.12	91.39
서구	489,520	6,162	2,898	3,264	100.7	90.91	90.27
수영구	417,760	5,635	2,290	3,345	107.91	99.72	92.41
연제구	503,840	6,297	2,700	3,597	99.98	90.53	90.54
영도구	672,000	8,652	3,907	4,745	103	92.48	89.79
중구	203,200	2,595	1,174	1,421	102.17	92.05	90.1
해운대구	1,127,440	14,418	6,127	8,291	102.31	91.23	89.18

[표 93] 부산광역시 통합문화이용권의 구군별 장르별 이용 건수, 발급 대비 이용률-문화예술관련 분야 한정  
(2019년 기준, 단위: 건, %)

	도시		음악		영상		공연		미술		문화일반		문화체험		합계
	이용건수	이용률	이용건수	이용률	이용건수	이용률	이용건수	이용률	이용건수	이용률	이용건수	이용률	이용건수	이용률	
부산시(계)	172,999	37.6	12,903	2.8	175,454	38.1	4,699	1	15,259	3.3	10,423	2.3	68,251	14.8	459,988
강서구	2,972	39.3	159	2.1	2,882	38.1	52	0.7	47	0.6	143	1.9	1,313	17.3	7,568
금정구	11,927	38.5	1,495	4.8	11,181	36.1	314	1	1,457	4.7	430	1.4	4,191	13.5	30,995
기장군	8,517	39.3	191	0.9	7,781	35.9	135	0.6	1,832	8.5	296	1.4	2,925	13.5	21,677
남구	11,775	40.8	417	1.4	11,032	38.3	244	0.8	750	2.6	434	1.5	4,180	14.5	28,832
동구	8,184	39.6	410	2	8,300	40.2	253	1.2	125	0.6	282	1.4	3,089	15	20,643
동래구	8,775	36.1	959	3.9	9,252	38	364	1.5	1,100	4.5	452	1.9	3,433	14.1	24,335
부산진구	18,775	41.9	997	2.2	16,543	36.9	439	1	553	1.2	746	1.7	6,794	15.1	44,847
북구	18,027	35.9	2,486	5	19,215	38.3	411	0.8	768	1.5	2,216	4.4	7,059	14.1	50,182
사상구	10,156	31.4	1,701	5.3	12,247	37.9	249	0.8	1,702	5.3	1,400	4.3	4,867	15.1	32,322
사하구	17,691	36.9	649	1.4	18,470	38.6	407	0.8	1,809	3.8	996	2.1	7,871	16.4	47,893
서구	8,193	35.7	432	1.9	9,096	39.6	419	1.8	236	1	932	4.1	3,634	15.8	22,942
수영구	7,482	39.5	745	3.9	6,843	36.1	229	1.2	729	3.8	332	1.8	2,577	13.6	18,937
연제구	7,605	35.8	500	2.4	8,161	38.4	381	1.8	893	4.2	436	2.1	3,292	15.5	21,268
영도구	10,469	35.2	430	1.4	12,171	40.9	216	0.7	1,623	5.4	460	1.5	4,412	14.8	29,781
중구	3,546	39.3	119	1.3	3,518	39	51	0.6	73	0.8	148	1.6	1,567	17.4	9,022
해운대구	18,905	38.8	1,213	2.5	18,762	38.5	535	1.1	1,562	3.2	720	1.5	7,047	14.5	48,744

### 5.3.2. 소외계층 특화 문화활동

#### 가. 소외계층 특화 문화활동 프로그램 현황(2019)

##### ▷ 지표정의

- 문화향유가 필요한 소외계층을 대상으로 진행하는 소외계층 특화 문화활동 프로그램의 수
- 본 지표는 지역에서 진행되는 한국문화예술위원회의 ‘신나는예술여행’ 사업, 부산문화재단에서 진행하는 ‘찾아가는 문화활동’ 지원 사업, ‘맞춤형 실버문화복지’ 지원 사업, ‘이동형 무대-달리는 부산문화’ 지원 사업의 현황을 파악하여 소외계층 특화 문화활동 프로그램 수 산출

##### ▷ 조사결과

[표 94] 부산광역시 2019 소외계층 특화 문화활동 프로그램 수

사업명	주관	총 건수	비고
신나는예술여행(부산지역)	한국문화예술위원회	316	매칭형 98건, 발굴형 214건, 청년예술형 4건
찾아가는 문화활동	부산문화재단	151	일반형 82건, 기획형 69건
맞춤형 실버문화복지 사업	부산문화재단	1,732	일반매칭형 1,679건, 기획형 53건
이동형 무대-달리는 부산문화	부산문화재단	30	기획형 13건, 지원형 13건, 차량지원형 4건

▶ 신나는예술여행

[표 95] 신나는예술여행 부산광역시 구군별 프로그램 수 및 참여자 수(2019년 기준, 단위: 개, 명)

	노인 시설 순회	아동 시설 순회	일반 시설 순회	장애인시 설 순회	청소년시 설 순회	특수 계층 시설 순회	문학 순회 사업	신나는 예술여행 확산사업 _축제형	지역협력 특화사업 _공공 주도형	지역협력 특화사업 _민간 주도형	지역협력 특화사업 _민간 주도형 (2차)	신나는 예술여행 (청년 예술형)	합계 프로그램 수	참여자 수
부산시 (계)	23	15	25	17	11	7	9	29	73	41	62	4	316	77,088
강서구	1	-	1	2	-	2	-	-	-	41	6	-	53	4,240
금정구	3	1	-	1	-	1	1	-	73	-	6	-	86	8,880
기장군	3	1	4	2	2	-	1	-	-	-	-	-	13	1,041
남구	1	2	-	3	-	1	-	-	-	-	-	-	7	1,214
동구	3	1	-	1	-	-	-	-	-	-	-	-	5	230
동래구	1	2	1	-	1	-	-	-	-	-	-	-	5	462
부산진구	2	2	3	-	-	-	-	-	-	-	-	4	11	1,138
북구	1	-	5	-	3	-	3	-	-	-	12	-	24	3,430
사상구	2	2	2	1	1	1	-	-	-	-	-	-	9	983
사하구	1	3	1	3	3	-	-	-	-	-	-	-	11	1,432
서구	-	-	1	-	-	-	-	-	-	-	-	-	1	50
수영구	1	-	-	2	-	-	-	-	-	-	-	-	3	256
연제구	3	1	-	2	-	-	1	-	-	-	-	-	7	698
영도구	-	-	3	-	-	1	-	29	-	-	-	-	33	48,376
중구	-	-	-	-	-	-	-	-	-	-	38	-	38	3,655
해운대구	1	-	4	-	1	1	3	-	-	-	-	-	10	1,003

▶ 찾아가는 문화활동 지원사업

[표 96] 부산광역시 찾아가는 문화활동 지원사업 현황 (2019년 기준, 단위: 개, 명, 건)

유형	예술단체	활동예술인	수혜기관	수혜인원	활동
합계	29	176	56	6,821	151
일반형	23	140	50	6,677	82
기획형	6	36	6	144	69

[표 97] 부산광역시 구군별 찾아가는 문화활동 지원사업 수혜처 수 및 프로그램 회차(2019년 기준, 단위: 개소, 회)

	부산시 (계)	강서구	금정구	기장군	남구	동구	동래구	부산진구	북구	사상구	사하구	서구	수영구	연제구	영도구	중구	해운대구	
일반형	수혜처 수	50	-	2	2	3	2	3	3	7	7	2	7	3	5	-	1	3
	회차	82	-	3	4	5	5	3	5	9	10	4	14	8	7	-	1	4

기획형	수혜처 수	6	-	-	-	-	-	-	2	-	-	-	1	-	3	-	-	-
	회차	69	-	-	-	-	-	-	20	-	-	-	19	-	30	-	-	-

▶ 맞춤형 실버문화복지 지원사업

[표 98] 부산광역시 맞춤형 실버문화복지 사업 현황-일반매칭형(2019년 기준, 단위: 건, 명)

유형	구분	구성	대상	활동 예술가	활동분야	활동 건수	대상자 발굴
일반매칭형	일반형	택방문 1:1 문화예술 프로그램 7회	거동이 불편한 고령자, 장애인	40	7개 클래식, 국악, 대중 음악, 미술, 공예, 문학, 무용	1679 (일반형 1,343건 그룹형 336건)	600
	그룹연계형	소규모 그룹형 5인 내외, 7회 이내	1인 가구, 독거노인, 거동 가능				

[표 99] 부산광역시 맞춤형 실버문화복지 사업 현황-기획형(2019년 기준, 단위: 건, 명)

유형	협력단체	프로그램 내용	활동 횟수	참여인원
기획형	3	인생 그림책 출판 및 구연동화 노인 예술여행 노인 홀라댄스 워크숍	53	126

▶ 이동형 무대지원 - 달리는 부산문화

[표 100] 부산광역시 구군별 이동형 무대지원-달리는 부산문화 사업 지원 프로그램 수 및 참여자 수(2019년 기준, 단위: 건, 명)

	지원 프로그램	참여자 수	유형		
			기획형	지원형	차량 지원형
부산시(계)	29	24,230	12	13	4
강서구	2	340	1	1	-
금정구	2	1,300	1	1	-
기장군	3	2,100	3	-	-
남구	3	1,790	2	1	-
동구	3	2,600	3	-	-
동래구	2	900	-	1	1
부산진구	2	1,800	1	1	-
북구	1	600	-	1	-
사상구	-	-	-	-	-
사하구	2	2,000	1	1	-
서구	1	300	-	1	-
수영구	3	8,000	-	-	3
연제구	1	100	-	1	-
영도구	2	1,400	-	2	-
중구	-	-	-	-	-
해운대구	2	1,000	-	2	-



## 6. 문화행정

### ▷ 지표설정방향

- 문화행정영역에서는 문화예술분야 지원을 위한 법적, 제도적, 지원프로그램을 파악하기 위한 지표로서, 재정지원, 행정지원, 창작지원 세 분야로 구성

### ▷ 지표현황

[표 101] 2020 부산문화지표조사 문화행정 지표 목록

중분류	소분류	세세지표	기준	성인지
6.1. 재정지원	6.1.1. 지원예산	총예산 대비 문화관련 예산 비율, 문화관련 예산 내 세부항목 비중	구군, 통계	
		시민 1인당 문화관련 예산액	구군, 통계	
6.2. 행정지원	6.2.1. 지원조직	문화재단 수	전국, 리스트	
	6.2.2. 지원인력	문화담당 공무원 수	구군, 통계	○
		문화재단 근무자 수	광역시, 통계	
	6.2.3. 지원법체계	문화관련 조례 제정 건수	구군, 통계	
6.2.4. 지원정책	도시 비전·중장기 계획 내 문화분야 계획 수립 유무 및 문화예술관련 법정 계획 제정 유무	구군, 통계		
6.3. 창작지원	6.3.1. 창작지원 사업 현황	예술 창작지원사업 선정 건수 및 지원 금액 현황	부산, 통계	
	6.3.2. 창작지원사업 선정 예술인 수 및 단체 수	창작지원사업 선정 예술인 수 및 단체 수	부산, 통계	

### ▷ 주요 조사 결과



## #문화예술 살림살이 엿보기

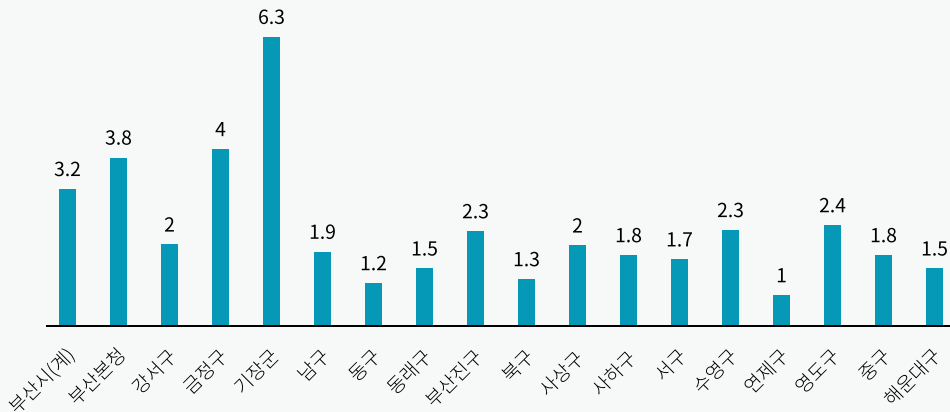
### - 문화및관광 예산액 세부항목 비중

-부산광역시의 문화 분야의 살림을 위한 예산은 **문화및관광 예산액**입니다. 문화및관광 예산액은 크게 문화예술, 문화재, 체육, 관광, 문화 및 관광일반 예산으로 구성됩니다.

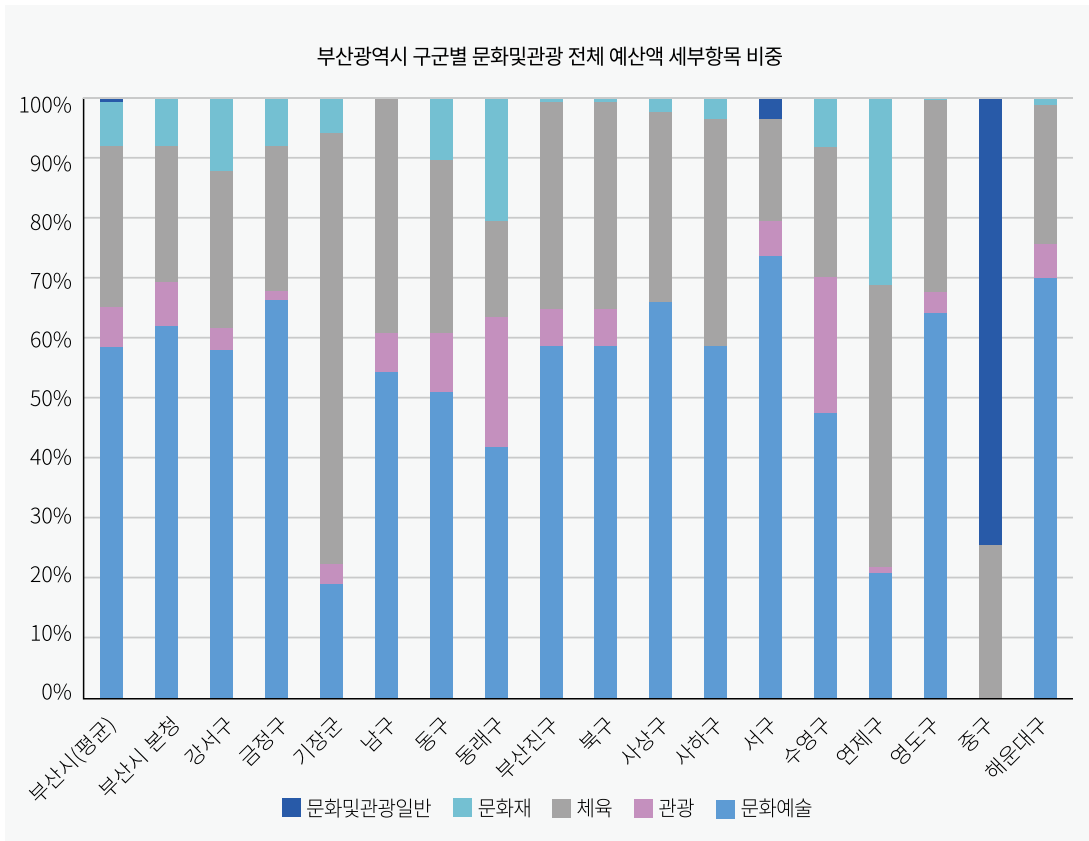
-부산광역시 총 예산 중 문화관련 예산 비율이 **평균 3.2%**인 가운데 가장 많은 예산 비중을 차지한 지역은 **기장군**입니다. 가장 낮은 예산 비중을 차지한 지역은 연제구입니다.

-문화관련 예산 내 세부 예산은 문화예술, 문화재, 체육, 문화 및 관광일반 예산 등으로 구성되는데 **문화예술예산비중**이 가장 높은 지역은 **서구**로 **73.6%**입니다. 기장군의 경우 문화관광예산액 중 체육분야 예산이 72.3%로 가장 높은 것으로 나타났습니다. 관광분야 예산은 평균 6.7%인 가운데, 수영구는 관광분야 예산이 문화관광 예산의 22.5%로 높은 비중을 차지하고 있습니다. 단, 중구의 경우 전체 예산이 체육과 문화 및 관광일반 예산으로 구성되어 아쉽게도 문화 예술 세부 예산을 확인하지 못하였습니다.

부산광역시 총 예산 중 문화관련 예산 비중(%)



## 6 문화행정

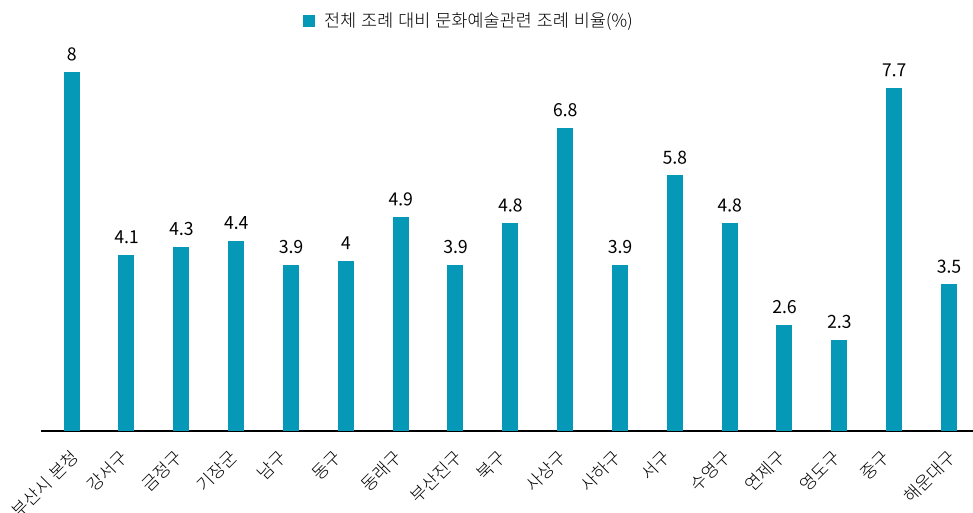


### # 문화예술을 가꾸는 법



- 전체 조례 대비 문화예술관련 조례 비율

- 문화예술과 연관된 법적 지원은 지방자치법규인 조례를 근거로 이루어지고 있는데요, 부산지역의 문화예술 관련 조례는 **부산광역시 본청이 전체 조례의 8%**를 차지하고 있고, 중구가 7.7%, 사상구가 6.8%를 차지하고 있습니다. 영도구와 연제구가 각각 2.3%, 2.6%로 전체 조례 대비 문화예술관련 조례 비율이 낮은 것으로 조사되었습니다.



## 6.1. 재정지원

### 6.1.1. 지원예산

#### 가. 총 예산 대비 문화관련 예산 비율 (2020)

##### ▷ 지표정의

- 2020년 본예산 기준 부산광역시와 각 구군별 총 예산 대비 문화관련 예산 비율

##### ▷ 조사결과

[표 102] 부산광역시 구군별 전체 예산액 대비 문화및관광 예산액 비율(2020년 기준, 단위: 백만원, %)

	전체 예산액	문화및관광 총 예산액	전체 예산 대비 문화및관광예산액 비율
부산시(계)	15,917,642	516,114	3.2
부산시 분청	9,708,815	373,365	3.8
강서구	331,079	6,562	2
금정구	421,269	16,946	4
기장군	509,539	32,186	6.3
남구	402,469	7,764	1.9
동구	254,259	2,987	1.2
동래구	383,941	5,778	1.5
부산진구	590,177	13,540	2.3
북구	470,374	6,341	1.3
사상구	405,730	7,976	2
사하구	475,684	8,589	1.8
서구	282,647	4,691	1.7
수영구	310,879	7,222	2.3
연제구	337,123	3,348	1
영도구	308,169	7,402	2.4
중구	150,204	2,763	1.8
해운대구	575,283	8,653	1.5

#### 나. 문화관련 예산 내 세부항목 비중(2020)

##### ▷ 지표정의

- 2020년 본예산을 기준으로 문화및관광 예산액에서 세부 항목(문화예술, 관광, 체육, 문화재, 문화및관광일반)이 각각 차지하는 비중

▷ 조사결과

[표 103] 부산광역시 구군별 문화및관광 전체 예산액에 대한 각 세부항목 비중(2020년 기준, 단위: 백만원, %)

시·구·군	문화 및 관광 전체 예산액	문화예술		관광		체육		문화재		문화 및 관광일반	
		예산액	비율	예산액	비율	예산액	비율	예산액	비율	예산액	비율
부산시 (계)	516,114	301,519	58.4	34,451	6.7	140,303	27.2	36,467	7.1	3,373	0.7
부산시 본청	373,365	232,054	62.2	27,054	7.2	84,623	22.7	28,489	7.6	1,145	0.3
강서구	6,562	3,801	57.9	229	3.5	1,713	26.1	820	12.5	-	-
금정구	16,946	11,288	66.6	213	1.3	4,063	24	1,382	8.2	-	-
기장군	32,186	6,126	19	977	3	23,258	72.3	1,824	5.7	-	-
남구	7,764	4,196	54	529	6.8	3,039	39.1	-	-	-	-
동구	2,987	1,529	51.2	284	9.5	859	28.8	315	10.5	-	-
동래구	5,778	2,412	41.7	1,251	21.7	941	16.3	1,174	20.3	-	-
부산진구	13,540	7,944	58.7	830	6.1	4,710	34.8	56	0.4	-	-
북구	6,341	3,461	54.6	378	6	2,447	38.6	56	0.9	-	-
사상구	7,976	5,235	65.6	-	-	2,506	31.4	235	2.9	-	-
사하구	8,589	5,054	58.8	-	-	3,191	37.2	344	4	-	-
서구	4,691	3,453	73.6	272	5.8	791	16.9	-	-	175	3.7
수영구	7,222	3,431	47.5	1,623	22.5	1,561	21.6	607	8.4	-	-
연제구	3,348	711	21.2	25	0.7	1,571	46.9	1,041	31.1	-	-
영도구	7,402	4,755	64.2	271	3.7	2,351	31.8	25	0.3	-	-
중구	2,763	-	-	-	-	710	25.7	-	-	2,053	74.3
해운대구	8,653	6,069	70.1	516	6	1,969	22.8	99	1.1	-	-

다. 시민 1인당 문화관련 예산액(2020)

- ▷ **지표정의:** 2020년 본예산을 기준으로 조사한 시민 1인당 문화관련 예산액  
- 2020년 1월 기준 부산광역시 및 구군별 인구 수와 문화및관광 전체 예산액으로 계산

▷ 조사결과

[표 104] 부산광역시 구군별 시민 1인당 문화관련 예산액(2020년 기준, 단위: 명, 백만원, 원)

시·구·군	인구 수	문화및관광 전체 예산액 (단위: 백만원)	1인당 문화관련 예산액 (단위: 원)
부산시 본청	3,464,508	373,365	107,769
강서구	135,812	6,562	48,317

금정구	243,328	16,946	69,643
기장군	166,943	32,186	192,796
남구	280,052	7,764	27,723
동구	90,632	2,987	32,957
동래구	272,820	5,778	21,179
부산진구	360,439	13,540	37,565
북구	293,482	6,341	21,606
사상구	222,840	7,976	35,792
사하구	325,219	8,589	26,410
서구	110,097	4,691	42,608
수영구	177,861	7,222	40,605
연제구	211,026	3,348	15,865
영도구	118,353	7,402	62,542
중구	44,107	2,763	62,643
해운대구	411,497	8,653	21,028

## 6.2. 행정지원

### 6.2.1. 지원조직

#### 가. 문화재단 수(2020)

▷ **지표 정의:** 지역문화예술의 활성화를 목표로 설립된 문화재단 수

▷ **조사결과**

[표 105] 전국 광역문화재단 및 기초지역문화재단 현황(2020년 9월 기준, 단위: 개)

광역(기초 수)	광역문화재단	기초문화재단	수(광역)	수(기초)	비율
합계			17	100	
부산 (16)	부산문화재단	금정, 부산진	1	2	12.5
강원 (18)	강원문화재단	강릉, 속초, 영월, 원주, 인제군, 정선, 춘천, 태백, 평창, 홍천, 횡성	1	11	61.1
경기 (31)	경기문화재단	고양, 과천, 광명, 경기광주, 구리, 군포, 김포, 부천, 성남, 수원, 안산, 안양, 여주세종, 오산, 용인, 의정부, 평택, 하남, 화성	1	19	61.3
경남 (18)	경남문화예술진흥원	거제, 거창, 김해, 밀양, 사천, 창원, 통영	1	7	38.9
경북 (23)	경북문화재단	경주, 군위, 봉화, 안동, 영덕, 영양, 영주, 예천, 청도, 청송, 포항	1	11	47.8

광주 (5)	광주문화재단		1	-	-
대구 (8)	대구문화재단	달서, 달성, 동구, 중구도심재생, 수성, 행복복구	1	6	75
대전 (5)	대전문화재단		1	-	-
서울 (25)	서울문화재단	강남, 강동, 강북, 관악, 광진, 구로, 금천, 노원, 도봉, 동대문, 동작, 마포, 서초, 성동, 성북, 송파, 양천, 영등포, 은평, 종로, 중구, 중랑	1	22	88
세종	세종시문화재단		1	-	-
울산 (5)	울산문화재단	고래, 울주	1	2	40
인천 (10)	인천문화재단	연수, 부평, 서구	1	3	30
전남 (22)	전남문화관광재단	강진, 담양, 목포, 순천, 영암	1	5	22.7
전북 (22)	전북문화관광재단	고창, 완주, 익산, 전주	1	4	18.2
제주 (2)	제주문화예술재단		1	-	-
충남 (15)	충남문화재단	당진, 공주, 아산, 천안	1	4	26.7
충북 (11)	충북문화재단	영동, 제천, 청주, 충주	1	4	36.4

### 6.2.2. 지원인력

#### 가. 문화담당 공무원 수(2020.8.)

▷ **지표정의:** 문화관련 업무를 담당하는 공무원의 수

- 부산시 문화체육국과 각 구군 문화담당과의 공무원 수를 통해 부산 지역 시·구·군청 문화 관련 업무 인력 현황 파악
- 구군단위의 경우 담당부서 구성이 상이하여 관광 및 체육 등의 분야가 포함된 문화담당 주무부서 전체 인력 파악

▷ **조사결과**

[표 106] 부산광역시 본청 문화담당 공무원 수(2020년 8월 기준, 단위: 명)

시	부서명	합계			4급 이상(명)		5~6급(명)		7급 이하(명)	
		계	남	여	남	여	남	여	남	여
부산광역시 본청	문화예술과	27	15	12	2	-	8	7	5	5
	문화유산과	26	12	14	-	1	7	10	5	3
	영상콘텐츠산업과	22	3	19	1	-	1	12	1	7
	합계	75	30	45	3	1	16	29	11	15

[표 107] 부산광역시 구군별 문화관련 주무부서 전체 공무원 수(2020년 8월 기준, 단위:명)

구군	부서명	합계					4~6급(명)				7급 이하(명)			
		계	남성	전체 대비	여성	전체 대비	남성	전체 대비	여성	전체 대비	남성	전체 대비	여성	전체 대비
강서구	문화체육과	31	18	58.1	13	41.9	5	62.5	3	37.5	13	56.5	10	43.5
금정구	문화관광과	18	7	38.9	11	61.1	1	16.7	5	83.3	6	50	6	50
기장군	문화관광과	16	9	56.3	7	43.8	4	66.7	2	33.3	5	50	5	50
남구	문화관광체육과	13	2	15.4	11	84.6	1	20	4	80	1	12.5	7	87.5
동구	문화체육관광과	15	4	26.7	11	73.3	-	-	5	100	4	40	6	60
동래구	문화관광과	20	9	45	11	55	4	40	6	60	5	50	5	50
부산진구	문화체육과	16	5	31.3	11	68.8	4	80	1	20	1	9.1	10	90.9
북구	문화체육과	19	9	47.4	10	52.6	3	33.3	6	66.7	6	60	4	40
사상구	문화교육과	24	3	12.5	21	87.5	1	12.5	7	87.5	2	12.5	14	87.5
사하구	문화관광과	20	7	35	13	65	3	37.5	5	62.5	4	33.3	8	66.7
서구	문화관광과	20	8	40	12	60	4	50	4	50	4	33.3	8	66.7
수영구	문화관광과	20	9	45	11	55	4	40	6	60	5	50	5	50
연제구	문화체육과	15	7	46.7	8	53.3	4	57.1	3	42.9	3	37.5	5	62.5
영도구	문화관광과	17	7	41.2	10	58.8	1	16.7	5	83.3	6	54.5	5	45.5
중구	문화관광과	18	10	55.6	8	44.4	4	57.1	3	42.9	6	54.5	5	45.5
해운대구	관광문화과	17	5	29.4	12	70.6	2	25	6	75	3	33.3	6	66.7
합계 및 평균		299	119	39.8	180	60.2	45	38.8	71	61.2	74	40.4	109	59.6

나. 문화재단 근무자 수(2020.1.)

▷ 지표정의: 문화재단의 근무자 수

▷ 조사결과

[표 108] 전국 광역문화재단 종사자 정원 및 현원 현황(2020년 1월 기준, 단위:명)

	강원	경기	경남	경북	광주	대구	대전	부산	서울	세종	울산	인천	전남	전북	제주	충남	충북	합계
정원	86	370	77	60	70	33	50	67	226	36	21	92	39	60	57	30	22	1,396
현원	62	349	74	49	69	26	49	64	173	33	20	82	35	51	47	30	22	1,235
정원 외	10	111	2	-	35	30	-	-	43	-	5	-	18	-	9	3	13	279
현원 합계	72	460	76	49	104	56	49	64	216	33	25	82	53	51	56	33	35	1,514



### 6.2.3. 지원법체계

#### 가. 문화관련 조례 제정 건 수(2020.11.)

▷ **지표정의:** 부산광역시 및 각 구군의 문화관련 조례 제정 건 수 (규칙, 시행규칙, 훈령, 예규는 제외)

#### ▷ 조사결과

[표 109] 부산광역시 구군별 전체 조례 대비 문화예술관련 조례 비율(2020년 11월 기준, 단위: 개, %)

구분	전체 조례 수	문화예술관련 조례 수	전체 조례 대비 문화예술관련 조례 비율	
부산시(계)	4,936	247	5	
부산시 본청	제10편 문화체육	712	57	8
강서구	제4편 문화체육	243	10	4.1
금정구	제4편 문화관광과	234	10	4.3
기장군	문화관광	316	14	4.4
남구	제8편 문화관광체육	279	11	3.9
동구	제5편 문화체육관광	251	10	4
동래구	제8편 문화관광	264	13	4.9
부산진구	제10편 문화체육	255	10	3.9
북구	제5편 문화체육	271	13	4.8
사상구	제5편 문화교육	234	16	6.8
사하구	제10편 문화관광	285	11	3.9
서구	제5편 문화관광	274	16	5.8
수영구	제2장 문화관광과	230	11	4.8
연제구	제5편 문화체육	227	6	2.6
영도구	제7장 문화관광	261	6	2.3
중구	제4편 문화관광	287	22	7.7
해운대구	제8편 관광문화	313	11	3.5

### 6.2.4. 지원정책

#### 가. 도시 비전·중장기 계획 내 문화분야 계획 수립 유무 및 문화예술관련 법정 계획 제정 유무(2020.8.)

#### ▷ 지표정의

- 문화예술분야에 대한 구군별 지원정책을 파악하기 위한 지표로서 구군별 도시비전의 수립 여부와 해당 도시비전에 문화분야 계획 포함 여부를 조사함. 또한 문화예술관련 법정 계획으로서 '제1차 지역문화진흥시행계획(2015~2019)'과 '제2차 지역문화진흥시행계획(2020~2025)'의 제정 유무를 파악함.

▷ 조사결과

[표 110] 부산광역시 구군별 도시비전 수립 및 지역문화진흥시행계획 수립 현황(2020년 8월 기준)

구분	도시비전 수립	도시비전에 문화분야 포함	① 제1차 지역문화진흥시행계획* (2015~2019)	② 제2차 지역문화진흥시행계획* (2020~2025)
강서구	미수립	-	미수립	미수립
금정구	수립	포함	수립	미수립
기장군	미수립	-	미수립	2020. 10 수립 예정
남구	미수립	-	수립	미수립
동구	미수립	-	미수립	미수립
동래구	미수립	-	수립	2020. 11 수립 예정
부산진구	수립	포함	수립	수립 중
북구	수립	포함	수립	2020. 11 수립 예정
사상구	수립	포함	수립	수립 중
사하구	수립	미포함	수립	수립 중
서구	수립	포함	수립	미수립
수영구	수립	포함	수립	미수립
연제구	미수립	-	수립	미수립
영도구	수립	포함	미수립	2020. 11 수립 예정
중구	수립	포함	수립	2020. 11 수립 예정
해운대구	수립	포함	수립	수립 중

6.3. 창작지원

6.3.1. 창작지원 사업 현황

가. 예술 창작지원사업 선정 건수 및 지원 금액 현황(2019)

- ▷ **지표정의**: 지역 문화예술인의 창작 활동을 지원하기 위한 예술 창작지원사업의 선정 건수 및 지원 금액 현황
- 본 지표는 부산문화재단의 예술지원사업 가운데 예술인 및 예술단체의 창작활동을 지원하는 ‘지역문화예술 특성화지원사업’, ‘청년문화육성지원’을 조사함.
  - ‘청년문화육성지원’에서는 직접적인 창작지원에 해당하는 ‘청년예술가 창작활동 지원’의 ‘기초분야 예술지원’과 ‘청년연출가작품제작지원’ 프로그램을 파악함.

▷ 조사결과

[표 111] 부산문화재단 지역문화예술특성화지원사업 선정 건수 및 지원 금액(2019년 기준, 단위 : 건, %, 천원)

지원사업명	분야		신청 건수	최종 지원건수	선정비율	지원 금액	
지역문화예술 특성화지원	기초 예술 창작	기초예술	문학	357	150	42	643,000
			미술	299	144	48.2	617,000
			사진	23	9	39.1	36,000
			영상	23	10	43.5	59,000
			음악	199	95	47.7	702,000
			연극	51	22	43.1	262,000
			무용	42	21	50	243,000
			전통·국악	83	40	48.2	328,000
	생애최초지원	생애최초지원	50	28	56	75,500	
		소계	1,127	519	46.1	2,965,500	
	기획특화육성		다원예술	25	8	32	150,000
			거리예술	22	6	27.3	100,000
			레지던시 활성화지원	5	4	80	199,935
			소규모 문화예술공간	8	3	37.5	28,000
			소계	60	21	35	477,935
	지역문화심화		국제예술교류	32	7	21.9	182,000
			브랜드 콘텐츠 제작	12	3	25	130,000
			우리가락 우리마당	3	1	33.3	150,000
			공연예술재 공연지원	27	6	22.2	120,000
			소계	74	17	23	582,000
합계			1,261	557	44.2	4,025,435	

[표 112] 부산문화재단 청년문화육성지원사업-청년예술가 창작활동지원 선정 건수 및 지원 금액(2019년 기준, 단위 : 건, %, 천원)

지원사업명	분야		신청 건수	최종 지원 건수	선정비율	지원 금액	
청년문화 육성지원	청년예술가 창작활동지원	기초예술 분야 지원	① 공연예술분야 (음악, 연극, 무용, 전통·국악 등)	44	7	15.9	50,000
			② 시각예술분야 (미술, 사진, 영상 등)	50	10	20	50,000
			③ 문학분야	4	3	75	10,000
	청년연출가 작품제작지원	부산지역청년연출가의 공연예술 콘텐츠(초연·재구성) 제작지원	11	1	9.1	50,000	
합계			109	21	19.3	160,000	

6.3.2. 창작지원사업 선정 예술인 수 및 단체 수(2019)

▷ **지표정의:** 지역 문화예술인의 창작 활동을 지원하기 위한 문화예술 창작지원사업의 선정 예술인 수 및 단체 수  
 - 본 지표는 부산문화재단 '지역문화예술특성화지원사업'의 각 지원 분야 및 '청년문화육성지원'의 '청년예술가 창작 활동 지원' 각 분야의 선정 예술인 수 및 단체 수를 조사함

▷ **조사결과**

[표 113] 부산문화재단 지역문화예술특성화지원사업 선정 예술인 수 및 선정 단체 수(2019년 기준, 단위:명,개)

지원사업명	분야		선정 예술인 수	선정 단체 수	비고	
지역문화예술 특성화지원	기초 예술 창작	기초예술	문학	117	33	개인/단체
			미술	111	33	개인/단체
			사진	7	2	개인/단체
			영상	5	5	개인/단체
			음악	38	57	개인/단체
			연극	1	21	개인/단체
			무용	3	18	개인/단체
			전통·국악	12	28	개인/단체
	생애최초지원	생애최초지원	28	-	개인/단체	
		소계	322	197		
		기획특화육성	다원예술	-	8	
			거리예술	-	6	
			레지던시 활성화지원	-	4	
			소규모 문화예술공간	-	3	
			소계	-	21	
		지역문화심화	국제예술교류	-	7	
			브랜드 콘텐츠 제작	-	3	
			공연예술재 공연지원	-	6	
			우리가락 우리마당	-	1	
			소계	-	17	
		합계		322	235	

[표 114] 부산문화재단 청년문화육성지원사업-청년예술가 창작활동지원 선정 예술인 수 및 선정 단체 수(2019년 기준, 단위:명, 개)

지원사업명	분야		선정 예술인 수	선정 단체 수	
청년문화 육성지원	청년예술가 창작활동지원	기초예술 분야 지원	① 공연예술분야 (음악, 연극, 무용, 전통·국악 등)	1	6
			② 시각예술분야 (미술, 사진, 영상 등)	9	1
			③ 문학분야	3	-
	청년연출가 작품제작지원	부산지역청년연출가의 공연예술 콘텐츠(초연·재구성) 제작지원	1	-	
합계			14	7	

## 7. 해양문화

### ▷ 지표 설정 방향

- 해양문화지표는 부산광역시 문화지표조사의 특화지표영역으로서 해양문화도시로서 부산의 현황을 점검하기 위한 지표들로 구성하였음. 특히 물리적 환경으로서의 해양 뿐만 아니라, 해양도시가 가지고 있는 개방성과 포용성을 국제네트워크 지표로 설정하여 조사하였음.
- 지표 중분류는 크게 해양영역에서의 문화자원과 문화활동으로 구분하였고, 네트워크 중분류에서 국제 교류 현황을 파악하였으며, 마지막으로 해양문화 관련 제도적 지원 현황을 파악하였음.

### ▷ 지표 현황

[표 115] 2020 부산광역시 문화지표조사 해양문화 지표 목록

중분류	소분류	세세지표	기준	성인지
7.1. 문화자원	7.1.1. 해양자연환경	해안누리길, 해수욕장, 섬	부산, 전국, 리스트, 통계	
	7.1.2. 해양인문환경	어촌마을, 항구, 등대문화유산 및 등대해양문화공간	구군, 전국, 통계, 리스트	
7.2. 문화활동	7.2.1. 해양축제	축제 현황	구군, 리스트	
	7.2.2. 해양문화활동	바다해설사	전국, 통계	
7.3. 네트워크	7.3.1. 국제교류	자매(우호협력) 도시, 구군별 국제교류도시, 구군별 국제회의체 가입 현황	부산, 구군, 리스트	
	7.3.2. 국제행사	문화예술국제교류행사	부산, 리스트	
7.4. 제도적 지원	7.4.1. 해양관련 기관	교육·전시·연구·행정기관, 민간단체	부산, 리스트	
	7.4.2. 해양 관련 제도적 지원	해양문화 관련 법규 및 조례 제정 현황	전국, 리스트	

### ▷ 주요 조사 결과

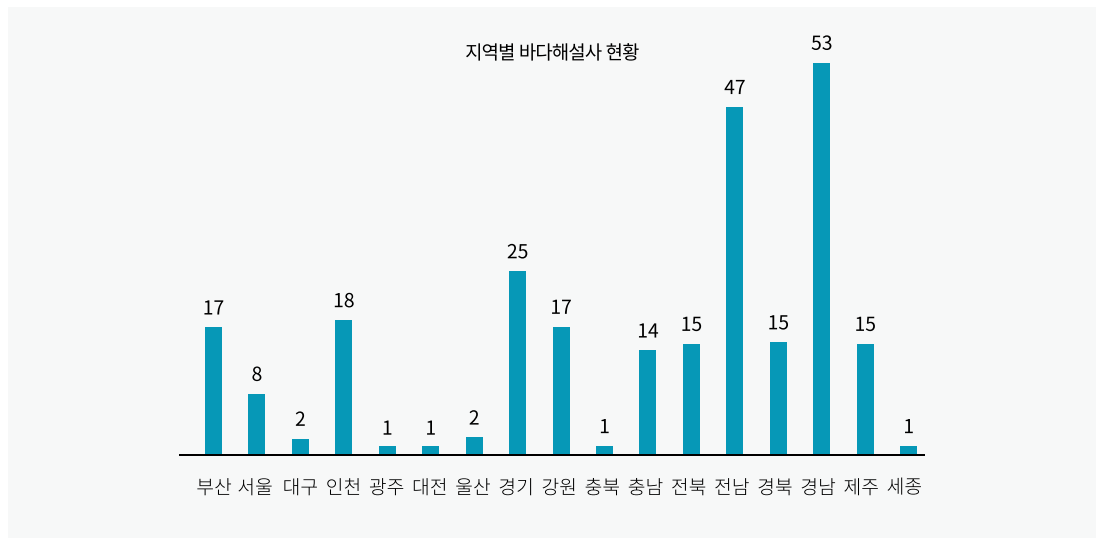
# 7 해양문화



## # 바다의 알쓸신잡을 알려드립니다.

- 지역별 바다해설사 현황

- **바다해설사**는 어촌 고유의 생태, 자연, 역사, 문화자원 등을 안내하는 해설인력입니다. 한국어촌어항협회에서 주관하는 교육과정을 수료한 후 인증을 받아 활동하는 분들입니다.
- 2020년 현재 배출된 바다해설사는 총 **252명**인데, 그 중 부산지역에서 활동하는 바다해설사는 **17명**입니다. 바다의 알쓸신잡을 알려주실 바다해설사분들의 활약을 기대합니다.



## # 세계와 연결된 부산

- 부산광역시 및 구군별 자매(우호 협력)도시 현황

- 3면이 바다인 대한민국의 지리적 특성 상 바닷길을 잇는 **관문도시**는 매우 중요합니다. 부산은 바닷길을 통해 세계로 이어지는 도시인데요, 부산은 얼마나 다양한 도시와 교류를 맺고 있을까요?
- 2019년을 기준으로 부산광역시 및 각 구군과 연결되어 있는 **해외 자매(우호협력)도시**는 총 **77개** 도시입니다.
- 부산광역시와 연결된 자매(우호 협력)도시는 부산과 유사한 해양도시 환경을 가지고 있습니다. 국가별로는 중국 6개 도시, 일본 4개 도시와 자매결연을 맺고 있습니다. 구군단위에서는 중국이 25개로 가장 많은 자매결연을 맺고 있고 일본 5개, 베트남 4개 도시와 우호협력관계를 맺고 있습니다.

부산광역시 및 구군별 자매(우호 협력)도시 현황(2019년 기준, 단위: 국)

계	계	아시아 · 태평양					중남미	북미	아프리카	중동	유럽
		중국	일본	러시아	베트남	기타					
부산시	37	6	4	2	1	11	4	3	2	2	2
자치구군	40	25	5	-	4	6	-	-	-	-	-

## 7.1. 문화자원

### 7.1.1. 해양자연환경

#### 가. 해안누리길(2020)

##### ▷ 지표정의

- 해안누리길 : 2010년 해양수산부와 한국해양재단이 선정한 '걷기 좋은 해안길'로, 전국 바닷가 해안선을 따라 자연적으로 형성되었거나 이미 개발되어 많은 시민이 이용하는 여러 길 중 각 지방자치단체의 추천을 받아 선정

##### ▷ 조사결과

[표 116] 부산광역시 해안누리길 명칭 및 코스(2020년 기준)

해안누리길 명칭	갈맷길 코스	경로
31번 갈맷길(해안산책로)	1코스 일부	기장읍의 갈맷길로 공수마을에서 시작해 포구들을 거쳐 죽성항까지(11.8km)
30번 해운대삼포길	1,2코스 일부	동백섬, 해운대 해수욕장이 끝나는 미포에서 시작해 청사포를 거쳐 송정의 구덕포, 죽도공원까지(10.8km)
33번 광안리수영강변길	2코스 일부	남천동 49호 광장, 광안리 해수욕장, 민락수변공원을 거쳐 수영자동차운전전문학원 앞 까지 (8.4km)
29번 절영해안산책로	3코스 일부	절영해안산책로 관리동, 중리산책로와 감지해변길을 지나 태종대 입구 까지(10.6km)
32번 송도구름해안산책로	4코스 일부	송도 구름산책로에서 거북섬, 송도해수욕장을 거쳐 암남공원까지(3.5km)
28번 갈맷길(물운대길)	4코스 일부	삼락강변공원 노을정 휴게소(낙조대)에서 물운대 입구까지(4.5km)

#### 나. 해수욕장(2019)

##### ▷ 지표정의

- 해수욕장 : 천연 또는 인공으로 조성되어 물놀이·일광욕·모래찜질 등 레저 활동이 이루어지는 수역 및 육역. 시민들의 쾌적한 휴식공간으로 기능하는데 필요한 편의시설, 안전시설, 해양레저문화시설 등을 갖춘 곳으로, 「해수욕장의 이용 및 관리에 관한 법률」에 따라 관할 지방자치단체에 의해 지정·고시된 구역.

##### ▷ 조사결과

[표 117] 부산광역시 해수욕장 특징 및 편의 시설(2019년 기준)

시군	수	해수욕장 명칭	특징(축제, 관련 레저, 인근 관광지 등)	비고
기장군	2	일광해수욕장	1953년 발표된 오염수의 단편소설 <갯마을>의 배경 갯마을 마당극 축제, 해양 레포츠 시설	점자블록, 장애인 주차장, 장애인 화장실
		임랑해수욕장	기장임랑썸머뮤직페스티벌, 장안사, 묘관음사	휠체어 진입 가능, 장애인 주차장, 장애인 화장실

사하구	1	다대포해수욕장	낙조분수 운영, 물운대 해안둘레길	장애인 화장실, 장애인 주차구역, 휠체어접근 가능, 저상버스접근 가능(11번)
서구	1	송도해수욕장	1913년에 개장 우리나라 1호 해수욕장. 송도해상케이블카, 송도스카이워크 구름산책로	장애인 화장실, 장애인 주차구역, 점자블록, 휠체어 접근 가능, 송도해상케이블카 휠체어 탑승 가능, 점자안내판
수영구	1	광안리해수욕장	수변공원, 해양 레포츠 및 해양스포츠 (패들보드, 윈드서핑) 강습	장애인 화장실, 휠체어 접근 가능, 도시철도 접근 가능, 저상버스 접근 가능
해운대구	2	송정해수욕장	다양한 해양 레포츠(서핑, 제트스키, 플라이 피쉬 등) 죽도공원, 송일정, 해동용궁사, 국립수산물과학관	장애인 화장실, 장애인 주차구역, 휠체어접근 가능, 점자블록(화장실 입구 앞)
		해운대해수욕장	부산바다축제, 해운대모래축제 동백섬, APEC누리마루	휠체어 접근 가능, 안내견 동반 가능, 장애인 주차구역, 장애인 화장실, 휠체어 무료 대여

출처 : <https://www.visitbusan.net>

## 다. 부산의 섬(2018, 2020)

### ▷ 지표정의

- 섬: 사방이 바다로 둘러싸여 있고, 만조시에 해수면 위에 드러나는 자연적으로 형성된 땅으로 사람의 거주 유무를 기준으로 유인도와 무인도로 구분.
- 무인도 : 사람이 거주(정착하여 지속적으로 경제활동을 하는 것)하지 않는 섬. 다만 등대관리 등 대통령령으로 정하는 사유로 인하여 제한적 지역에만 사람이 거주하는 도서도 무인도로 봄
- 무인도는 실태조사 후 중앙연안관리심의회 심의를 거쳐 개발가능, 이용가능, 준보전, 절대보전 등 4가지의 유형으로 지정하여 관리

[표 118] 무인도 유형

무인도서 유형	관리 방법	이용정도
절대보전	보전가치가 매우 높거나 영해 설정과 관련하여 특별히 보전할 필요가 있는 도서	출입금지
준보전	보전가치가 높아 일시적 출입제한이 필요한 도서	출입만 가능
이용가능	자연을 훼손하지 않는 범위에서 출입 및 이용이 가능한 도서	낚시, 야영 가능
개발가능	일정한 개발을 허용하는 도서	승인 후 개발 가능



▷ 조사결과

[표 119] 전국 시도별 유·무인도 현황(2020년(유인도 2018년) 기준, 단위: 개, %)

구분	유인도		무인도	
	수(개)	%	수(개)	%
전국(계)	465	100	2,583	100
부산	3	0.6	45	1.7
인천	39	8.4	95	3.7
울산	-	-	4	0.2
경기도	5	1.1	38	1.5
충청남도	33	7.1	212	8.2
전라북도	25	5.4	68	2.6
전라남도	272	58.5	1,596	61.8
경상남도	77	16.6	420	16.3
경상북도	3	0.6	15	0.6
강원도	-	-	33	1.3
제주특별자치도	8	1.7	57	2.2

[표 120] 부산광역시 구군별 관리유형에 따른 무인도 분포 현황(2020년 기준, 단위: 개)

구분	무인도서 수	무인도서 관리유형				
		절대보전, 준보전	이용가능	개발가능	기타	
					무인도서 제외	미지정
부산시(계)	45	8	23	5	6	3
강서구	16	4	5	2	5	-
남구	7	-	7	-	-	-
사하구	16	3	9	1	1	2
서구	3	-	1	2	-	-
수영구	1	-	1	-	-	-
영도구	1	-	-	-	-	1
해운대구	1	1	-	-	-	-

7.1.2 해양인문환경

가. 어촌마을(2020)

▷ 지표정의

- 어촌: 하천·호수, 바다에 인접하여 있거나 어항(漁港)의 배후에 있으면서 주로 수산업으로 생활하는 지역
- 어업가구: 「수산업·어촌 발전 기본법 시행령」 제3조 2항에 따른 가구 중 수산업을 전업으로 하는 가구
- 어업인구: 주민등록이나 가족관계등록부와 관계없이 어업 가구에서 취사, 취침 등 생계를 같이 하는 사람으로, 가족,

친인척, 기타 동거인을 모두 포함

- 해녀(海女): 나잠어업(裸潛漁業, 산소공급장치 없이 잠수한 후 낚·호미·칼 등을 사용하여 패류, 해조류, 그 밖의 정착성 수산동식물을 포획·채취하는 어업)을 직업으로 하는 여성(남성은 해남(海男))

▷ 조사결과

[표 121] 부산광역시 구군별 어촌마을, 해녀 수 및 어촌체험특화마을(2020년 기준, 단위: 개, 호, 명)

	어촌마을	어가수	어업인구	해녀수(해남수)	어촌체험특화마을
부산시(계)	49	3,881	5,035	867(4)	-
강서구	13	1,534	1,647	17	대항어촌체험휴양마을
기장군	18	1,280	2,123	561(3)	공수어촌체험마을
남구	1	71	71	18	-
북구	1	62	71	-	-
사상구	1	22	22	-	-
사하구	5	399	561	28	-
서구	2	83	110	20	-
수영구	2	121	121	13	-
영도구	2	97	97	129	동삼어촌체험휴양마을
해운대구	4	212	212	81(1)	-

\*해녀: 2019년 기준

나. 부산의 항구(2020)

▷ 지표정의

- 항구: 배가 안전하게 드나들고 머물며, 짐과 사람을 싣고 내릴 수 있는 곳으로, 위치와 목적, 규모에 따라 무역항, 연안항, 어항 등으로 구분
- 무역항: 국민경제와 공공의 이해(利害)에 밀접한 관계가 있고, 주로 외항선이 입항·출항하는 항만으로서 제3조 제1항에 따라 대통령령으로 정하는 항만(수출입 화물량, 개발계획 및 지역균형발전 등을 고려)
- 연안항: 주로 국내항 간을 운항하는 선박이 입항·출항하는 항만으로서 제3조 제1항에 따라 대통령령으로 정하는 항만(지역의 여건 및 특성, 항만기능 등을 고려)
- 어항: 천연 또는 인공의 어항시설을 갖춘 수산업 근거지로 지정·고시된 것

▷ 조사결과

[표 122] 부산광역시 어항 구분 분포(2020년 기준, 단위:개)

	계	국가어항	지방어항	어촌정주어항	소규모 어항
부산시(계)	48	3	13	12	20
강서구	16	1	1	4	10
기장군	17	1	7	4	5
남구	1	-	-	-	1
사상구	1	-	-	-	1
사하구	4	1	-	2	1
서구	1	-	-	1	-
수영구	1	-	1	-	-
영도구	2	-	1	-	1
해운대구	5	-	3	1	1

다. 등대문화유산 및 등대해양문화공간(2019)

▷ 지표정의

- 등대(lighthouse) : 선박의 안전한 항해를 위하여 야간에 점등하여 항로 및 위험위치를 표시하는 항로표지의 일종으로, 육지, 도서, 암초(대규모) 등에 강력한 등관을 갖추고 세워진 탑 모양의 구조물. 관리원이 상주하는 유인등대와 상주하지 않는 무인 등대가 있음.
- 등대문화유산: 역사·문화·건축적 가치와 의미를 지닌 등대로, 해양수산부에서 지정·관리하는 문화유산
- 등대해양문화공간: 해안경관이 수려한 등대를 이용하여 갤러리, 야외공원, 항로표지 체험관, 전시관 등을 운영하여 시민들의 해양교육·체험·관광 공간으로 활용하는 시설

▷ 조사결과

[표 123] 전국 유무인 등대 현황(국유)(2019년 기준, 단위:개)

구분	계	유인등대	무인등대
전국	1,138	34	1,104
부산	86	2	84
인천	47	4	43
평택	30	-	30
동해	105	4	101
대산	54	2	52
군산	66	1	65
목포	97	3	94
진도	98	3	95

여수	95	3	92
포항	121	5	116
마산	172	2	170
울산	39	2	37
제주	128	3	125

[표 124] 전국 등대해양문화공간 현황(2020년 조희 기준)

관내	등대명	위 치	비 고
부산	영도	부산시 영도구 전망로 181	국가 명승지 태종대 내 위치
여수	오동도	전남 여수시 오동도로 238-32	한려해상국립공원 내 위치
제주	우 도	제주특별자치도 제주시 우도봉길 105	우도해양도립공원 내 위치
동해	목호	강원도 동해시 해맞이길 289	목호항 근처
	속 초	강원도 속초시 영금정로5길 8-28	속초 제1경. 영금정 속초 등대전망대로 불림
울산	간절곶	울산시 울주군 서생면 간절곶길 39-2	등대전시관이 위치
	울기	울산시 동구 등대로 155	울기등대 홍보관 위치
인천	팔미도	인천시 중구 팔미로 15	지방문화재 지정된 우리나라 최초의 등대
마산	소매물도	경남 통영시 한산면 소매물도길 246	한려해상국립공원 내 위치

출처: 부산역사문화대전 <http://busan.grandculture.net>

## 7.2. 문화활동

### 7.2.1. 해양축제(2020)

#### ▷ 지표정의

- 해양축제는 부산의 해양 관광 진흥, 해양문화 창달, 해양 특산물 홍보 등을 목적으로 다수의 시민이 참여하여 정례적으로 개최되는 행사(「부산광역시 축제의 육성 및 지원에 관한 조례」 제2조 축제 정의 준용)로, 부산의 축제 중 ‘해양 (하천 포함)’을 주요 소재 및 주제로 삼는 것을 말함.

#### ▷ 조사결과

[표 125] 부산광역시 구군별 주요 해양축제(2020년 기준)

구군	수	해양 축제 명
부산시	4	·부산항축제 ·조선통신사축제 ·부산불꽃축제 ·부산바다축제(5개 해수욕장 동시 개최)
강서구	4	·강서 낙동강변 30리 벚꽃축제 ·부산낙동강유채꽃축제 ·명지시장전어축제 ·가덕대구축제
기장군	5(1)	·기장미역다시마축제 ·기장붕장어축제 ·기장멸치축제 ·기장갯마을축제 ·기장시장 한마당 잔치 ※기장군 풍어제(동해안 별신굿)
북구	1	·낙동강 구포나루축제
사상구	1	·사상강변축제

사하구	3	·부산어묵축제 ·하단포구응어축제 ·다대포어항문화축제
서구	1	·부산고등어축제
수영구	1	·광안리어방축제
영도구	1(1)	·영도다리축제 ※ 동삼풍어제
중구	1	·부산자갈치축제
해운대구	5	·해운대모래축제 ·해운대 해양레저축제 ·해운대 달맞이은천축제 ·해운대 빛축제 ·해운대 북극곰축제

### 7.2.2. 해양문화활동-바다해설사(2020)

▷ 지표정의

- 바다해설사: 어촌·어항 고유의 생태·자연·역사·문화자원 등을 안내하는 해설인력으로서 「어촌·어항법」(제49조)에 근거하여 어촌·어항 관광 및 해양 관광을 활성화하기 위해 관광객에게 수산자원, 어구(漁具)를 사용한 어업, 어촌·어항의 역사와 문화 등에 관한 전문적인 해설을 제공.

▷ 조사결과

[표 126] 지역별 바다해설사 현황(2020년 기준, 단위: 명)

구분	부산	서울	대구	인천	광주	대전	울산	경기	강원	충북	충남	전북	전남	경북	경남	제주	세종	계
인원	17	8	2	18	1	1	2	25	17	1	14	15	47	15	53	15	1	252

### 7.3. 네트워크

#### 7.3.1 국제교류(2019)

▷ 지표정의

- 해양도시 부산이 가지고 있는 여러 특징 중 물리적인 해양환경 외에 도시의 개방성을 보여줄 수 있는 활동으로 자매결연 및 우호협력 도시 현황과 국제회의기구 및 도시네트워크 가입 현황 파악

▷ 조사결과

[표 127] 부산광역시 및 구군별 자매(우호 협력) 도시 현황(2019년 기준, 단위: 국)

구분	계	아시아·태평양					중남미	북미	아프리카	중동	유럽
		중국	일본	러시아	베트남	기타					
부산시	37	6	4	2	1	11	4	3	2	2	2
자치구군	40	25	5	-	4	6	-	-	-	-	-

[표 128] 부산광역시 국제회의기구 및 도시네트워크 가입 현황(2019년 기준)

기구명	기구 설립	본부 소재지	기구성격(목적)	참가국(도시)	가입연도
한일해협연안 시도현지사회의	'92년	(제주도)	한일해협 지방자치단체 상호간의 협력과 공동번영 도모	한·일 8개 시, 도, 현 (부산, 전남, 경남, 제주/후쿠오카, 나가사키, 사가, 야마구치)	1992
동아시아경제교류 추진기구회의 (OEAED)	'90년	일본 기타큐슈	회원도시 경제협력 기반 강화로 동아시아 경제권 발전 도모	한·중·일 3개국 11개 도시	1993
세계대도시회의 (Metropolis)	'85년	스페인 바르셀로나	세계대도시 공동발전 문제 해결	전 세계 136개 도시	1996
아시아·태평양도시 서밋회의(APCS)	'94년	일본 후쿠오카	아태도시 지역 간 교류 및 발전	13개국 30개 도시	1999
지속가능성을 위한세계지방정부 (ICLEI)	'90. 9.	독일	지속가능발전 관련 국제동향 및 정보제공, 회원간네트워크지원	유엔환경자문기구, 지방정부 국제 네트워크, 124개국 1750여 개 지방정부, 민간기구 단체 가입	1999
동북아시아자치단체연합회의(NEAR)	'96년	대한민국 포항	동북아시아자치단체교류 협력 및 네트워크 구축	6개국 78개 자치단체	2000
국제컨벤션협회 (ICCA)	'63년	네덜란드 암스테르담	회원간 상호 정보교환 및 부산 도시 마케팅	80개국 850단체	2001
아시아태평양도시 관광진흥기구(TPO)	'03년	대한민국 부산	도시 간 네트워크 구축 관광진흥 도모	10개국 100개 도시	2003
세계지방정부연합 회의(UCLG)	'04년	스페인 바르셀로나	대민서비스향상 및 지역개발 지원을 위한 정보기술교환	189개국 1,000개 지방정부, 112개 지방정부연합체	2004
아태지역인간정주 개발 지방정부회의 (CITYNET)	'89년	서울	도시화와 구 증가로 열악해진 삶의 질 향상을 도모	24개국 25개 도시	2006
서태평양건강도시 연맹(AFHC)	'03년	필리핀 마닐라	건강진흥 및 보호 지속가능한 개발로 시민의 삶의 질 향상	9개국 180개 도시	2006
세계올림픽도시연합 (UMVO)	'08년	스위스	올림픽 유치, 지식공유 및 교류	40개 도시	2008
세계도시서밋 시장포럼(WCSMF)	'08년	싱가포르	세계도시가 직면한 도시문제 해법 모색	30개국 1,200명	2010
유네스코창의도시 네트워크(UCCN)	'04년	유네스코	예술문화에 관한 세계적인 수준의 경험·지식·전문기술을 가진 도시들의 국제네트워크로 도시의 문화적자산과 창의력을 바탕으로 한 문화산업 육성, 도시간의 협력을 통해 경제적, 사회적,문화적 발전을 추구	84개국 246개 도시	2014
국제도시조명연맹 (LUCI)	'02년	프랑스 리옹	회원도시간디자인, 경관조명분야 협력체계구축으로도시발전도모	44개국 72개 도시 (서울, 부산, 광주, 진주)	2014
GTI 동북아시아지방협력위원회	'11년	북경	동북아시아 협력 플랫폼 마련	4개국 12개 도시	2015
세계타워연맹	'89년	미국 시카고	타워빌딩 협의회	20개국 50개 타워	2017

세계항구도시협의회(AIVP)	'88년	프랑스 르하브르	도시, 항구 및 전문가간 정보교환 및 네트워크 마련	40개국 183개 회원 (지방정부 57)	2018
아태도시정상회의(APCS)	'96년	호주 브리즈번	아태도시 지역 간 교류 및 발전	아태지역 70여 개 도시	비회원제

### 7.3.2. 국제행사(2019)

▷ **지표정의** : 부산에서 개최되는 국제 규모의 문화예술 교류 행사 장르별 집계

▷ **조사결과**

구분	문학	공연예술	시각예술	영화	건축	기타	합계
개수	2	7	5	5	2	6	27

## 7.4 제도적 지원

### 7.4.1 해양관련 기관(2020)

▷ **지표정의**

- 부산지역에 위치한 해양관련 학교, 박물관, 연구기관 및 행정기관과 시민단체 현황

▷ **조사결과**

구분	교육 및 전시기관	연구기관	행정기관	기타 민간단체	합계
개수	12	6	12	9	39

### 7.4.2. 해양 관련 제도적 지원(2020)

▷ **지표정의**

- 해양 및 해양문화 관련 법규 및 자치법규 및 부산광역시 해양 관련 자치법규 현황 파악

▷ **조사결과**

[표 129] 해양문화관련 법규 현황(2020년 기준)

법규명	주관부처	공포번호	제정일자
해양교육 및 해양문화의 활성화에 관한 법률 (약칭 : 해양교육문화법)	해양수산부	제17058호	2020.2.18.

[표 130] 해양문화 전체 조례 현황(2020년 기준)

자치단체	조례명	공포번호	공포일자
경상북도	경상북도 해양문화 및 해양교육 진흥 조례	제4296호	2020.1.9.
경상북도 경주시	경주시 해양문화 및 해양관광 진흥 조례	제1098호	2015.12.28.
전라남도	전라남도 해양문화 보존 및 진흥 조례	제5022호	2020.3.16.
제주특별자치도	제주특별자치도 사회해양교육 및 해양문화 활성화 조례	제2616호	2020.8.12.
충청남도	충청남도 해양문화 진흥에 관한 조례	제4521호	2019.5.30.
경기도 화성시	화성시 해양 문화 관광축제 진흥 및 지원에 관한 조례	제1330호	2018.4.2.

[표 131] 부산광역시 해양 관련 조례 현황(2020년 기준)

순번	지역명	법령명	구분	공포번호	최초시행	시행일자
1	부산광역시	부산광역시 해양수도 구현을 위한 해양산업 육성 조례	일부개정	제5356호	2009.9.16.	2016. 7. 9.
2	부산광역시	부산광역시 해양레저 육성 및 해양관광 진흥 조례	일부개정	제5672호	2016.12.3.	2017. 12. 2.
3	부산광역시	부산광역시 해양과학기술 육성 및 지원에 관한 조례	제정	제5698호	2018.2.11	2018. 2. 11.
4	부산광역시	부산해양자연사박물관 운영 조례	일부개정	제5799호	2003.7.31.	2018. 8. 1.
5	부산광역시	부산광역시 해양공간관리 지역위원회 및 지역협의회 구성·운영 등에 관한 조례	제정	제6020호	2019.11.6	2019. 11. 6.
6	부산광역시	부산광역시 해양쓰레기 처리 및 관리 조례	제정	제6272호	2020.12.4	2020. 12. 4.
7	해운대구	부산광역시 해운대구 컨벤션·영상·해양레저 특구 운영 조례	일부개정	제1039호	2005.12.15	2013. 5. 1.
8	사하구	부산광역시 사하구 해양보호구역 관리위원회 조례	제정	제945호	2014.5.16	2014. 5. 16.
9	수영구	부산광역시 수영구 해양레포츠 기반시설 운영 조례	일부개정	제806호	2009.12.31.	2016. 3. 7.
10	남구	부산광역시 남구 해양보호구역관리위원회 설치 및 운영 조례	일부개정	제1202호	2014.5.20.	2018. 3. 1.
11	영도구	부산광역시 영도구 해양클러스터위원회 운영 조례	일부개정	제1375호	2008.5.9.	2020. 7. 1.



## IV. 정책적 시사점 및 개선과제

### 1. 정책적 시사점

이번 지표조사는 2013년 이후 조사된 부산광역시 단위 지표조사로서 2013년 이후 달라진 문화환경에 대한 면밀한 조사가 이루어졌다는 점에서 중요한 가치를 지니고 있음.

특히, 구군단위 중심으로 지표를 조사하여 지역문화분권 실현을 위한 기초 현황을 조사할 수 있었음.

2013년에 이어 도시의 전반적인 현황 파악을 위한 인문사회환경지표를 조사하였으며, 지역 특화지표로서 해양문화환경을 조사하여 지역 특성을 입체적으로 파악하고자 하였음.

또한 주요 지표의 경우 인구 규모별, 재정자립도 규모별로 구군을 분류하여 평균 수치를 조사하여 지역실정을 반영한 분석을 하고자 노력하였음.

지표조사가 조사지역 간 서열화가 아닌 부족한 지점을 보완하기 위한 기초자료로서 쓰일 수 있도록 자원 현황 등을 함께 수록하였음.

### 2. 개선과제

문화지표의 특성상 객관적인 자료 확보가 쉽지 않아서 자료 취득 과정이 원활하지 못했음.

중앙 단위의 다양한 조사 체계가 있으나, 구군 단위까지 파악할 수 있는 자료가 부족하여 구군 단위 문화현황 파악에 대한 한계가 많았음.

또한 시대적 가치를 반영한 문화다양성, 사회적 가치 등을 드러내는 지표의 경우 조사과정에서 자료 부족으로 조사가 이루어지지 못하였음.

향후 체계적인 문화지표조사가 가능하기 위해서는 정기적으로 조사가 시행되어 시계열적으로 자료누적과 분석이 가능한 환경을 조성해야 할 필요가 있음

## 부산광역시 문화지표조사 요약본

발행인 강동수

발행처 (재)부산문화재단 정책연구센터

발행일 2020. 12. 31.

디자인 제작 스토리진

### 부산문화재단

부산광역시 남구 우암로 84-1

홈페이지 <http://www.bscf.or.kr>

전화 051-745-7205~7(정책연구센터)



위 저작물은 공공저작물로서 “공공누리-출처표시-상업적이용금지-변경금지”를 준수할 경우 자유롭게 이용할 수 있습니다.

비매품/무료



9 788996 566359  
ISBN 978-89-965663-5-9