

발간등록번호
11-1371000-000453-11

ISSN 2287-7959



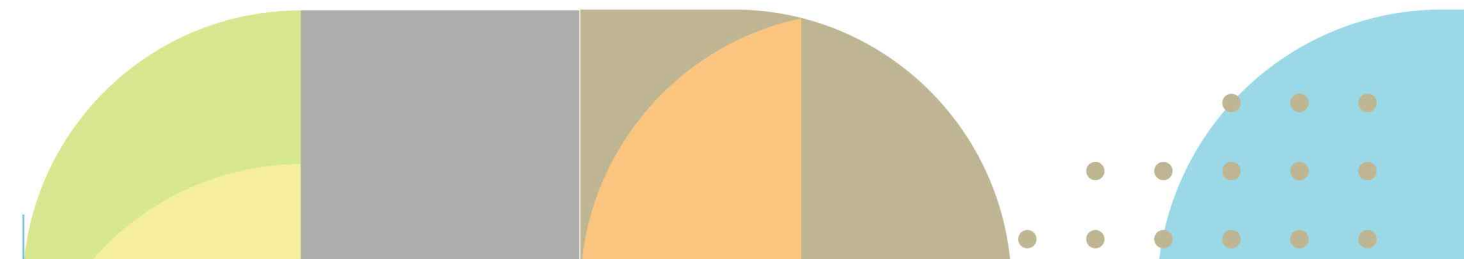
승인번호
제 113014 호

2021 국민여가 활동조사

2021. 12



일러두기

1. 본 보고서는 2021년 9월~11월까지 실시된 “2021년 국민여가활동조사”의 결과를 집계·분석한 결과임
 2. 만15세 이상 10,049명을 대상으로 조사를 수행하였으며, 조사에 대한 세부적인 내용은 조사 개요에서 상세히 설명함
 3. 통계표 및 도표내의 숫자는 반올림되었으므로 세부 항목의 합이 전체 합계와 일치하지 않을 수 있음
 4. 통계표 및 도표에 사용된 기호의 뜻은 다음과 같음
- : 해당숫자 없음 0 : 단위 미만
 5. (복수응답)은 한 개 이상(1-3순위 또는 모두 선택)을 응답한 결과치를 집계 (비가중)한 결과임
 6. 보고서내 사례수는 실제 표본수, 결과치는 가중치가 적용된 값임
 7. 본 조사에 대한 문의는 한국문화관광연구원 정책정보센터 통계관리팀 (02-2669-8960) 또는 문화체육관광부(044-203-2514)로 문의하시기 바람
- 

2021 국민여가활동조사

조사 목적

다양하고 변화되는 국내 여가환경변화에 따라 국민의 여가수요에 미치는 활동실태를 분석하여 생활양식의 변화 및 삶의 질 수준을 파악함

조사 대상

조사 대상 만 15세 이상 남녀 10,000명을 조사대상으로 함(유효응답자수 : 10,049명)
조사 지역은 전국 17개 시·도(제주 및 세종 포함)

조사 대상 기간

2020년 8월 1일 ~ 2021년 7월 31일

조사 기간

2021년 9월 13일 ~ 2021년 11월 26일

조사 방법

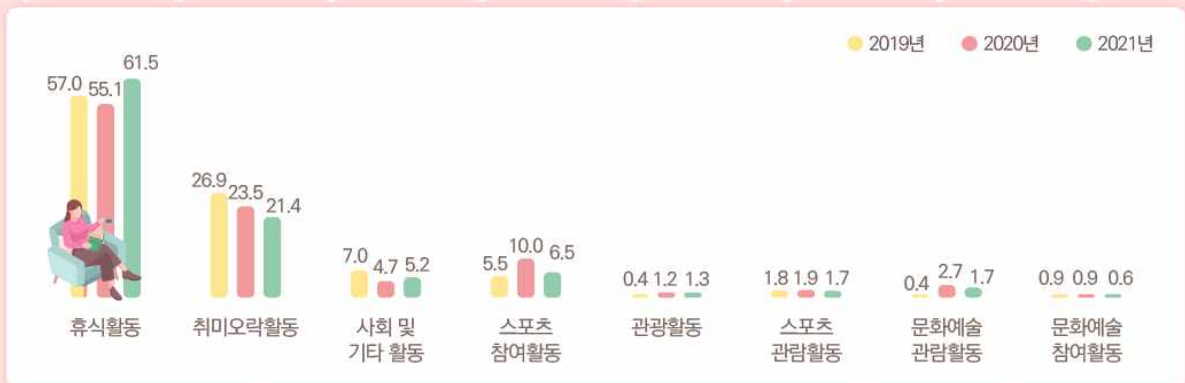
조사원에 의한 1:1 가구방문 면접조사

조사 내용

본 조사는 15세 이상 국민의 여가활동 참여 실태, 여가 만족도 분석을 통한 국민여가행태를 파악할 수 있는 내용으로 이루어져 있으며, 기존 조사 결과와의 시계열 분석을 통하여 향후 추이 변화를 예측하는 것이 가능하도록 구성 되어 있음

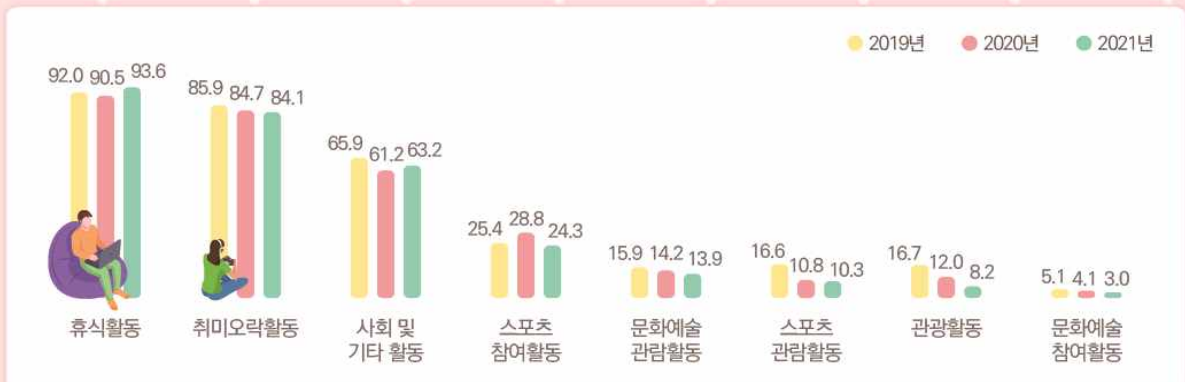
가장 많이 참여한 유형별 여가활동(1순위)

단위: %



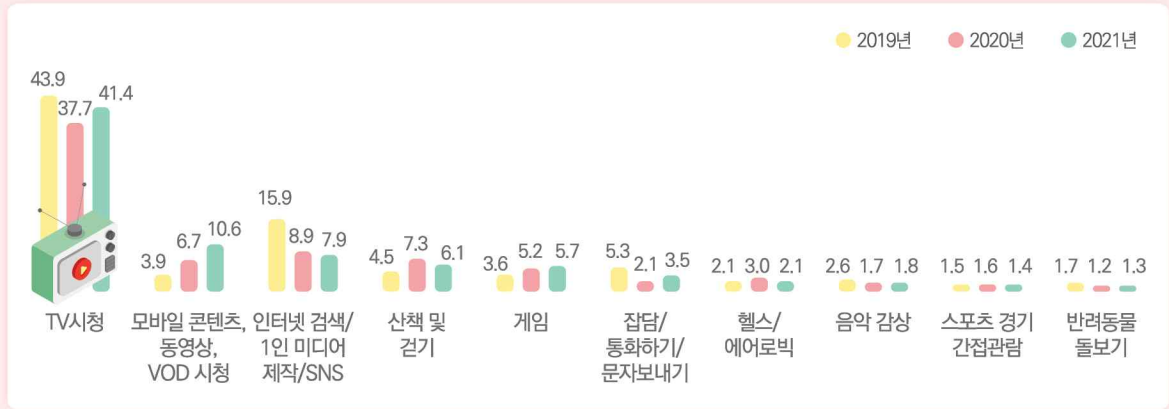
가장 많이 참여한 유형별 여가활동(1-5순위)

단위: %



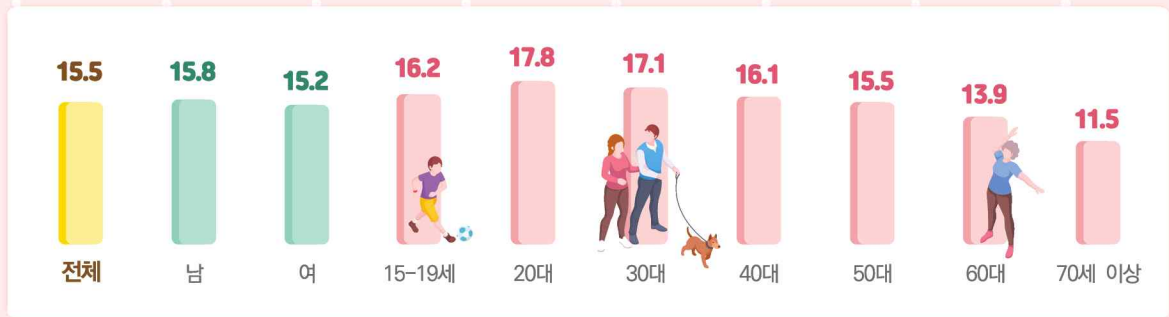
주 여가활동(1순위)

단위: %



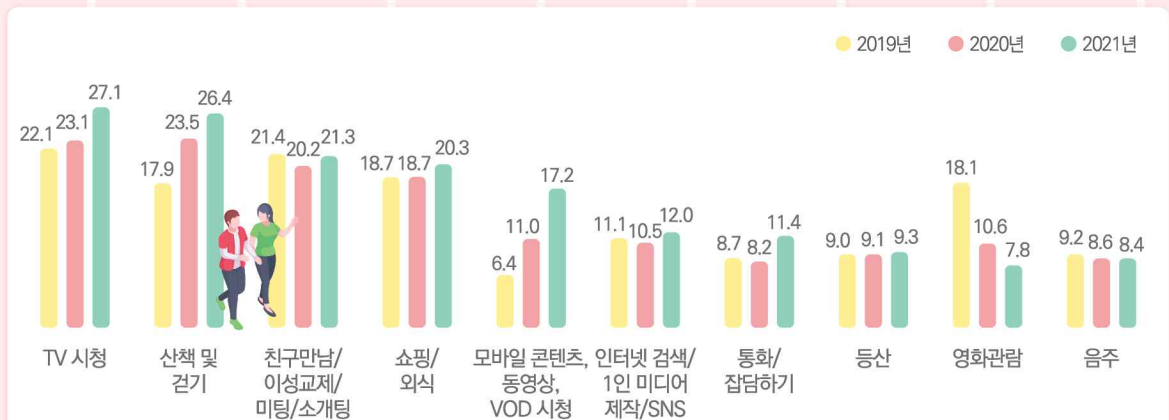
한 번 이상 참여한 여가활동 개수

단위: 개



가장 만족한 여가활동(1-3순위)

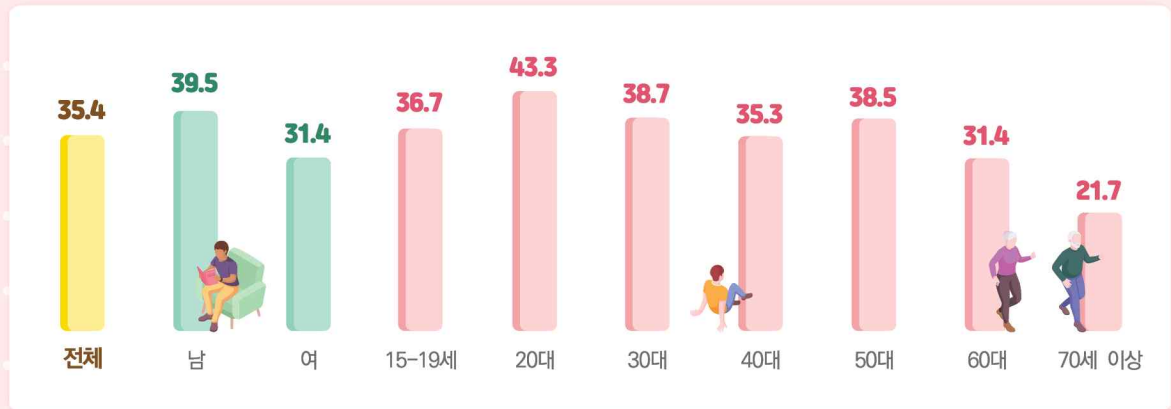
단위: %



※ 보기 항목 변경으로 인한 수치 변동 유의
 - 비디오, DVD, VOD 시청(2018) → 모바일 콘텐츠, 동영상, VOD 시청(2019)
 - 이성교제(데이트)/미팅/소개팅(2018) → 친구만남/이성교제/미팅/소개팅(2019)
 - 친구만남/동호회 모임(2018) → 동호회 모임(2019)

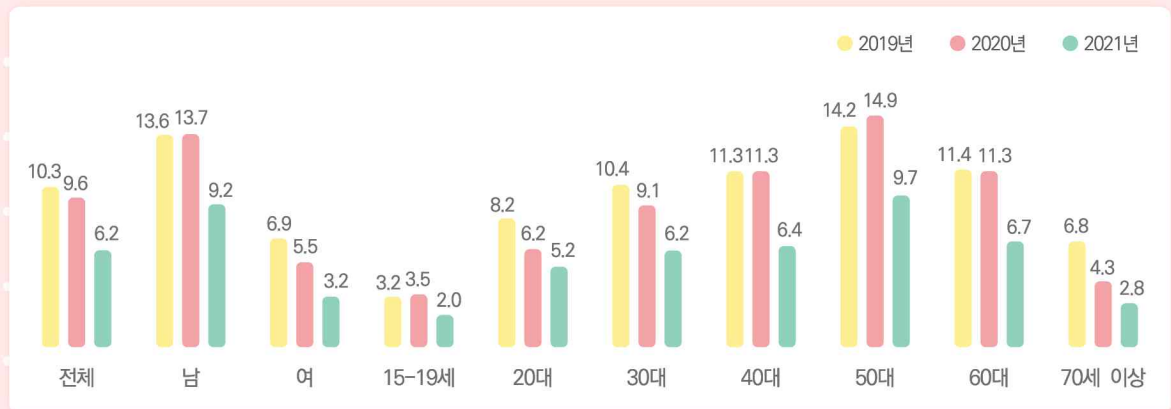
성별 연령별 지속적 여가활동 비율

단위: %



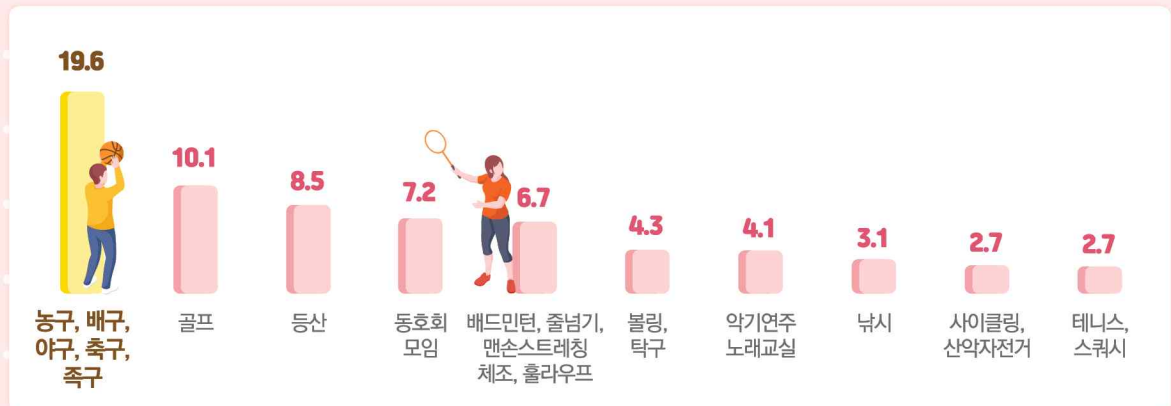
동호회 활동 경험

단위: %



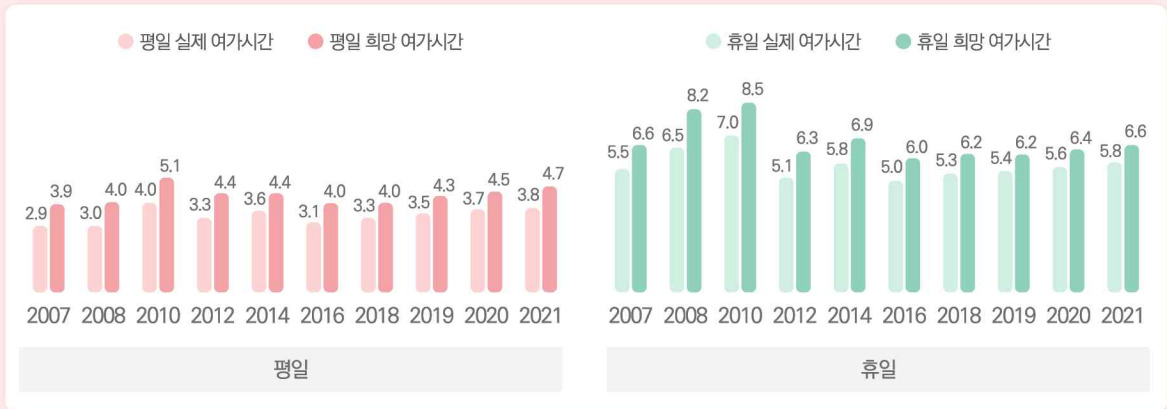
동호회 활동(주된 활동) - 상위 10개

단위: %



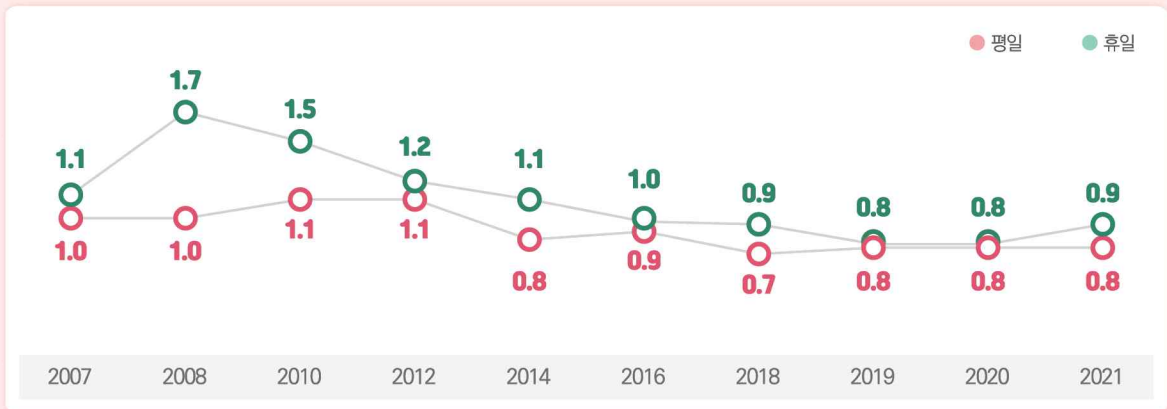
평일 휴일 여가시간

단위: 시간

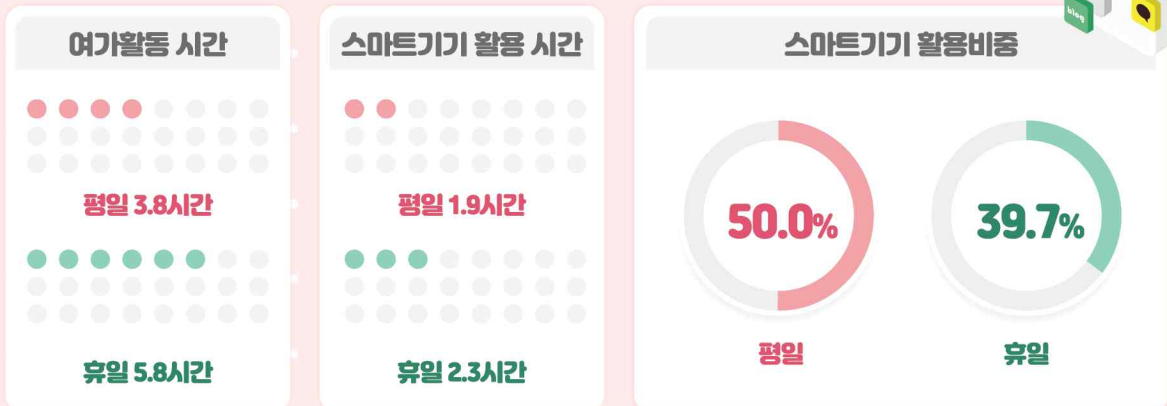


연도별 실제 여가시간과 희망 여가시간의 격차

단위: 시간

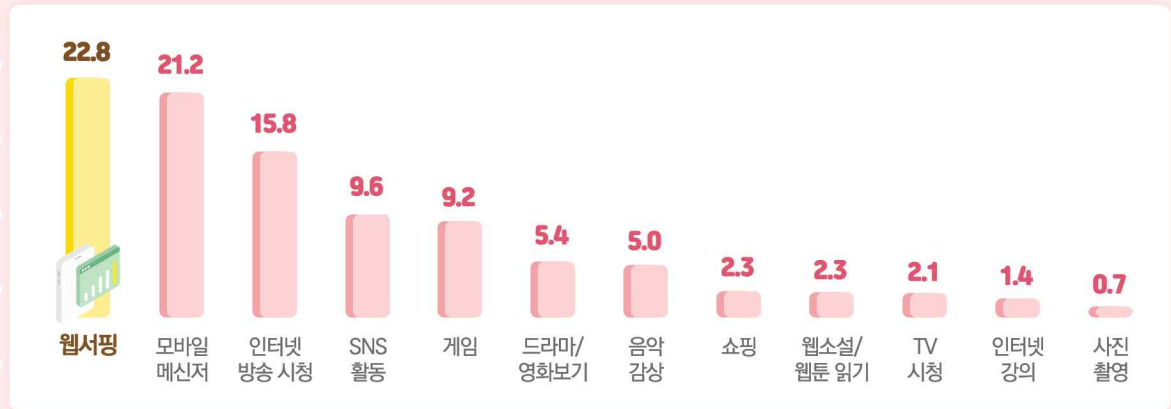


여가활동 시간과 스마트기기 활용 시간



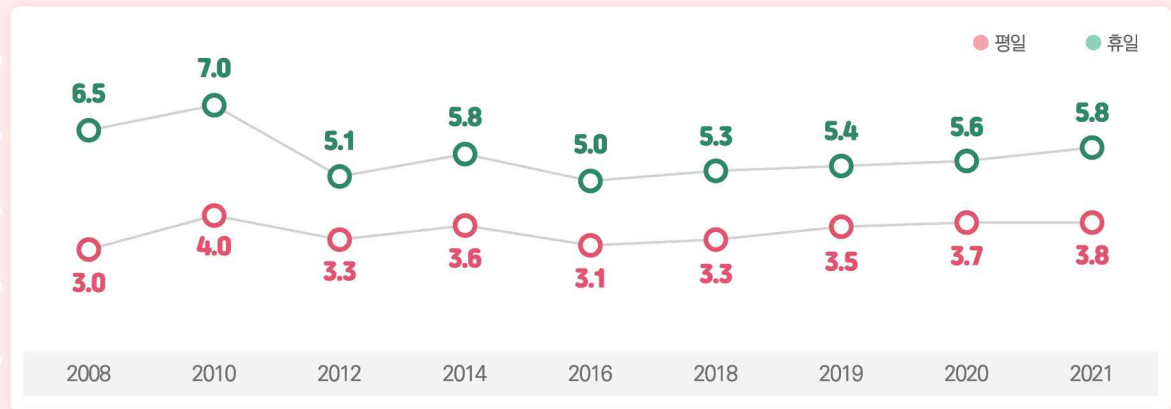
스마트 기기 활용한 여가활동 유형

스마트기기 이용자=8,812, 단위: %



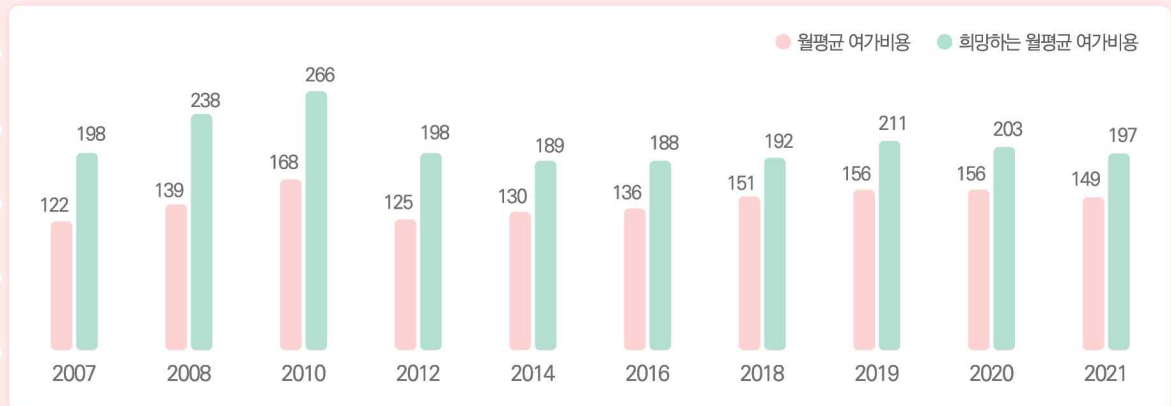
여가시간 추이

단위: 시간



월평균 여가비용 추이

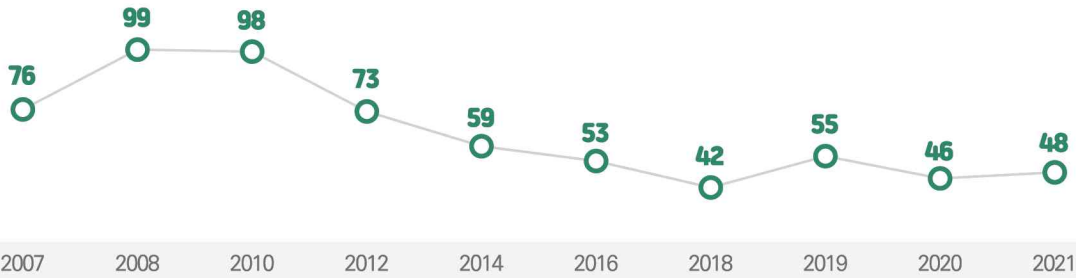
단위: 천원



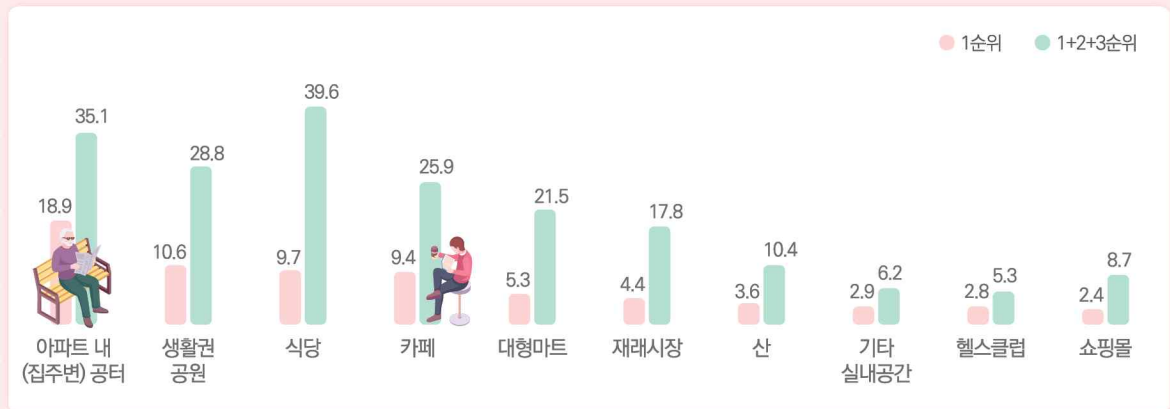
월평균 여가비용과 적절하다고 생각하는 여가비용의 차이

단위: 천원

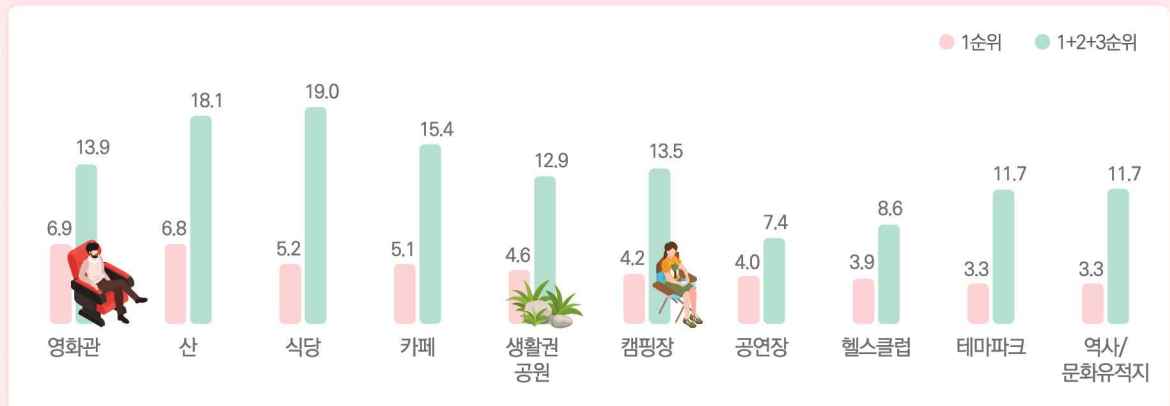
월평균 여가비용과 희망하는 여가비용 간 차이는 4만 8천원으로 전년보다 2천원 정도 증가하였으며, 2018년에 최저 격차를 기록한 이후 증가와 감소를 반복하는 추세임



많이 이용한 여가공간(상위 10개)

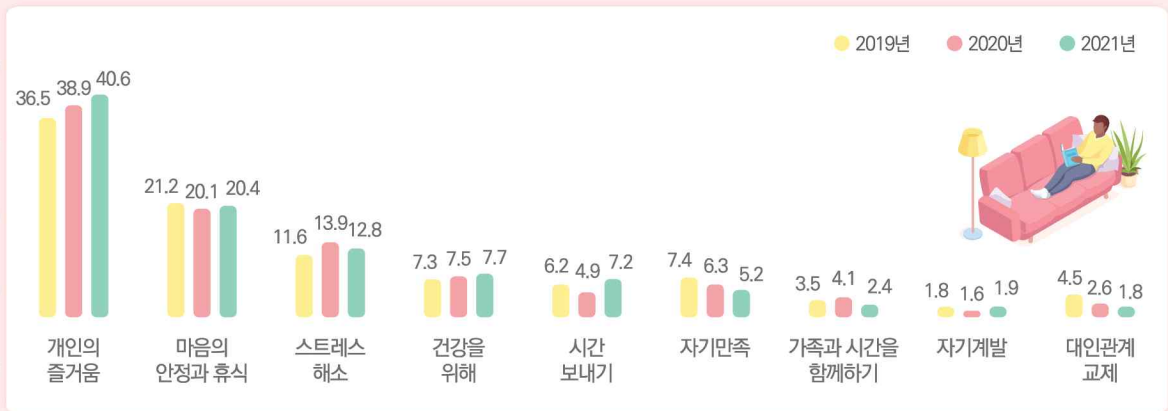


희망하는 여가공간(상위 10개)



여가활동 목적

단위: %



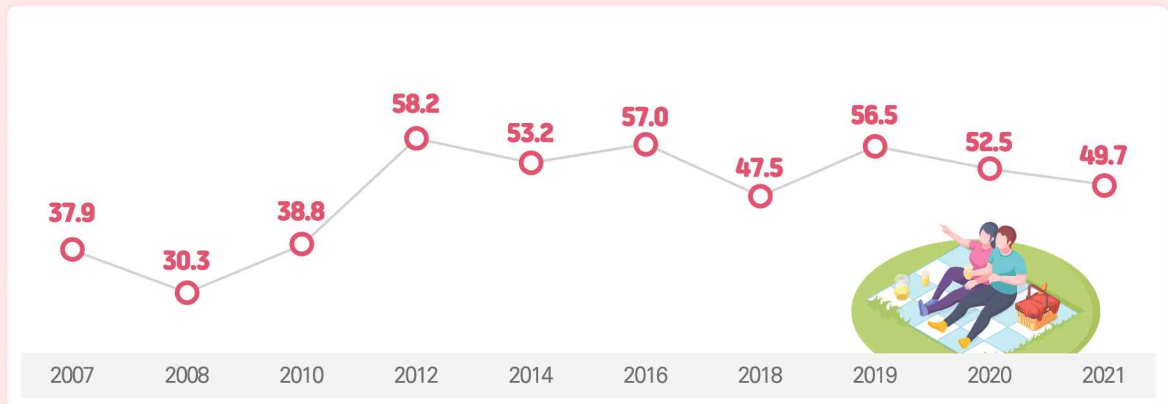
여가활동 동반자(1순위 활동 기준)

단위: %



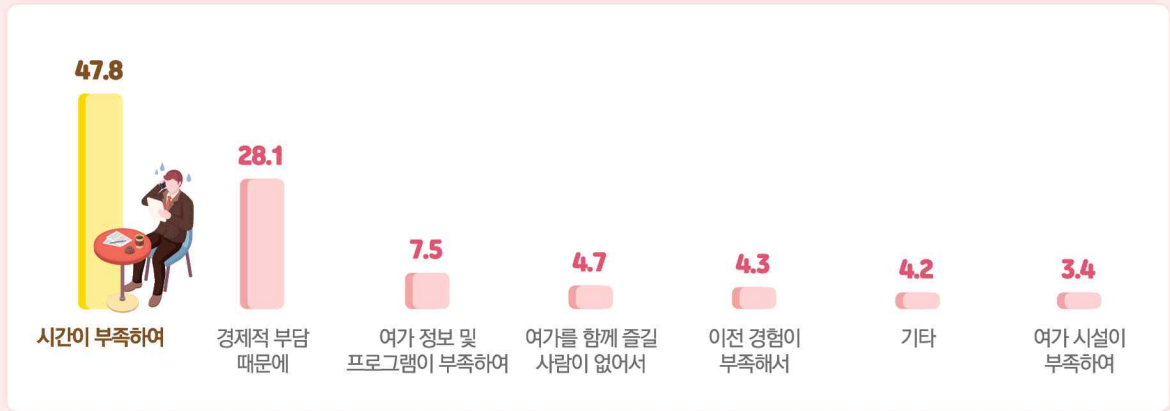
전반적인 여가생활 만족도(약간 만족 + 만족 + 매우 만족)

단위: %



여가활동 불만족 이유(불만족 응답자)

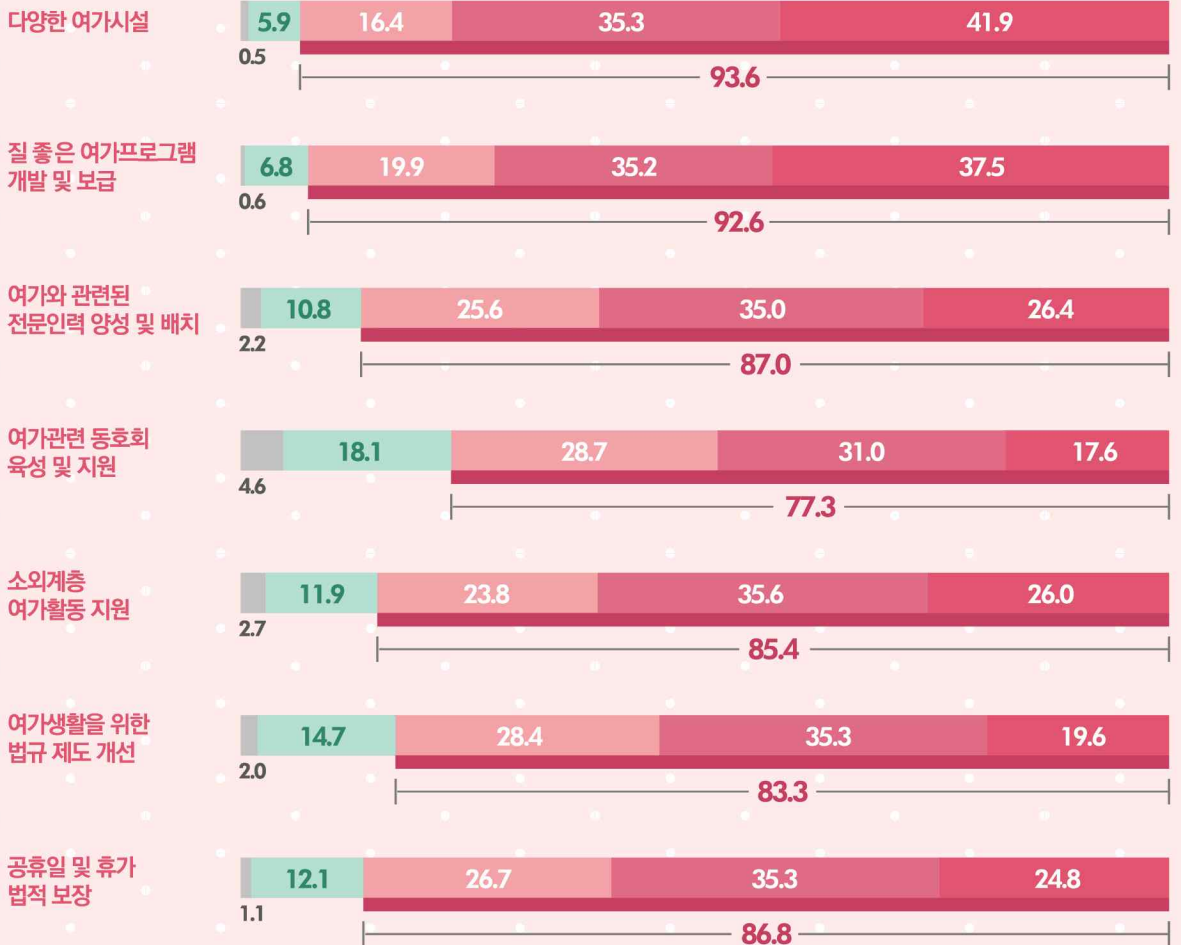
여가생활 불만족자=4,964, 단위: %



여가 정책 평가별 중요도

단위: %

● 전혀 중요하지 않다 + 중요하지 않다 + 조금 중요하지 않다 ● 보통이다 ● 조금 중요하다 ● 중요하다 ● 매우 중요하다





요약문

I. 조사 개요

1. 조사 목적

- ☑ 다양하고 변화되는 국내 여가환경변화에 따라 국민의 여가수요에 미치는 활동실태를 분석하여 생활양식의 변화 및 삶의 질 수준을 파악함

2. 조사 내용 및 방법

- ☑ 조사 대상 및 조사 지역
 - 만 15세 이상 남녀 10,000명을 조사대상으로 함(유효응답자수: 10,049명)
 - 조사지역은 전국 17개 시·도(제주도 및 세종시 포함)임
- ☑ 조사 기간
 - 2021년 9월 13일 ~ 11월 26일
- ☑ 조사 방법
 - 조사원에 의한 1:1 가구방문 면접조사
- ☑ 조사 내용
 - 본 조사는 만 15세 이상 인구의 여가활동 참여 실태, 여가 만족도 분석을 통한 국민여가행태를 파악할 수 있는 내용으로 이루어져 있으며, 기존 조사 결과와의 시계열 분석을 통하여 향후 추이 변화를 예측하는 것이 가능하도록 구성되어 있음

2021

국민여가활동조사

CONTENTS

제1부

조사 개요

003 1. 조사 개요

003 2. 조사 연혁

004 3. 조사 내용 및 범위

006 4. 주요 용어 및 정의

005 1) 여가활동이란

006 2) 휴일이란

006 3) 여가활동유형

012 4) 주요 여가 시설

015 5. 조사 체계

015 6. 표본 설계

015 1) 모집단

017 2) 층 화

020 3) 표본추출

022 7. 실사

022 8. 자료 입력 및 처리

023 9. 가중치 산출

023 1) 설계가중치

023 2) 무응답 조정

024 3) 표본 가구 내 추출률 반영

024 4) 2021년도 추계인구를 이용한 조정

025 10. 추정 및 추정량의 분산

025 1) 추정량

025 2) 추정량의 분산

026 11. 결과 발표

027 12. 표본 현황

2021

국민여가활동조사

제2부

주요 조사 결과

031	1. 여가활동 실태 및 변화
031	1) 한번 이상 참여한 여가활동 실태
033	2) 여가활동 유형별 참여 실태의 변화
034	3) 여가활동 상위 10순위별 참여 실태의 변화
036	4) 가장 만족스러운 여가활동
037	5) 평일과 휴일의 여가활동
041	6) 지속적 여가활동
042	7) 동호회 활동
045	8) 스마트기기를 활용한 여가활동
048	9) 사회성 여가활동

051	2. 여가자원 실태 및 변화
051	1) 여가시간
053	2) 여가시간 충분도
054	3) 여가비용
055	4) 휴가·연휴 활용
059	5) 여가활동 동반자
062	6) 여가공간

063	3. 여가 인식 실태 및 변화
063	1) 여가활동 목적
064	2) 여가활동 목적의 변화
065	3) 여가생활 만족도
066	4) 여가생활 만족도 추이
067	5) 일(학업)과 여가의 균형

- 068 6) 여가생활 활성화를 위한 중요한 정책
 - 069 7) 정책 중요도
-

071 4. 근로기준법 개정(근로시간 단축) 관련

- 071 1) 근로시간 단축에 따른 생활변화
- 073 2) 근로시간 단축 이후 여가 만족도
- 074 3) 근로시간 단축 실시에 따른 여가 활동

제3부

조사 결과

079 1. 여가시간

- 079 1) 평일·휴일 여가시간
 - 082 2) 여가시간 충분도
 - 084 3) 여가시간 통제감
 - 086 4) 평일·휴일 희망하는 여가시간
 - 088 5) 평일·휴일에 참여한 여가활동
-

091 2. 여가비용

- 091 1) 월 평균 여가비용
 - 092 2) 월 평균 여가비용의 충분도
 - 093 3) 희망 여가비용
-

094 3. 여가활동 참여실태

- 094 1) 여가활동 유형
- 095 2) 많이 하는 여가활동 유형

2021

국민여가활동조사

- 098 3) 여가활동 동반자
 - 100 4) 여가활동 빈도
 - 101 5) 여가활동 목적
 - 102 6) 가장 만족스러운 여가활동
-

104 4. 휴가·연휴 활용

- 104 1) 휴가경험
 - 105 2) 휴가일수
 - 107 3) 휴가 중 여가활동
 - 109 4) 연휴 중 여가활동
-

111 5. 지속적 여가활동

- 111 1) 지속적 여가활동
-

112 6. 동호회 활동 및 사회성 여가활동

- 112 1) 동호회 활동
 - 114 2) 자원봉사활동
-

116 7. 스마트기기를 활용한 여가활동

- 116 1) 스마트기기를 이용한 여가시간
 - 116 2) 스마트기기를 활용한 여가활동
-

119 '8. 여가공간

- 119 1) 이용한 여가공간
- 120 2) 이용을 희망하는 여가공간

121	9. 여가인식 및 만족도
121	1) 여가 정책 평가
123	2) 향후 유휴 시간 활용
124	3) 일(학업)과 여가의 균형
125	4) 자신의 여가생활에 대한 전반적인 만족도
127	5) 여가인식
129	6) 행복수준

130	10. 근로기준법 개정(근로시간 단축) 관련
130	1) 근로시간 단축 실시 여부
131	2) 근로시간 단축에 따른 생활변화
133	3) 근로시간 단축 이후 여가 만족도
135	4) 근로시간 단축 실시에 따른 여가 활동

제4부

부록

137	부록1. 설문지
153	부록2. 통계표

2021

국민여가활동조사

표목차

〈표 1-1〉	인구주택총조사 모집단 현황	16
〈표 1-2〉	서울시와 경기도의 권역별 구분 현황	17
〈표 1-3〉	총화 방법	17
〈표 1-4〉	총별 모집단 조사구 현황	18
〈표 1-5〉	총별 모집단 가구 현황	19
〈표 1-6〉	각 시도별 표본조사구 배분 현황	20
〈표 1-7〉	총별 표본조사구 배분 현황	21
〈표 1-8〉	주요 변수별 표본오차	26
〈표 1-9〉	조사 현황	27
〈표 2-1〉	한 번 이상 참여한 여가활동 개수	32
〈표 2-2〉	가장 많이 참여한 유형별 여가활동 변화 추이 (1+2+3+4+5순위)	33
〈표 2-3〉	주 여가활동 (1+2+3+4+5순위)	34
〈표 2-4〉	지난 1년 동안 가장 많이 참여한 여가활동 (복수응답)_상위 10개 (1+2+3+4+5순위)	35
〈표 2-5〉	가장 만족스러운 여가활동 (복수응답)_상위 10개 (1+2+3순위)	36
〈표 2-6〉	평일에 참여한 여가활동 (복수응답)_상위 10개	37
〈표 2-7〉	평일에 참여한 유형별 여가활동 (복수응답)	38
〈표 2-8〉	휴일에 참여한 여가활동 (복수응답)_상위 10개	39
〈표 2-9〉	휴일에 참여한 유형별 여가활동 (복수응답)	40
〈표 2-10〉	지속적으로 하는 유형별 여가활동 (복수응답)	41
〈표 2-11〉	동호회 활동 경험	42
〈표 2-12〉	동호회 활동_상위 10개	44
〈표 2-13〉	여가활동 시간과 스마트기기 활용 시간	45
〈표 2-14〉	스마트기기를 활용한 여가활동 유형_상위 10개	47
〈표 2-15〉	자원봉사 활동 경험	48
〈표 2-16〉	자원봉사활동 경험	49
〈표 2-17〉	기간별 휴가일수	56
〈표 2-18〉	여가활동 동반자_1순위 활동 기준	59
〈표 2-19〉	여가활동 동반자 (1순위)	60

〈표 2-20〉	여가활동 동반자 (1+2+3+4+5순위)	61
〈표 2-21〉	여가활동 목적	63
〈표 2-22〉	연도별 여가목적의 차이	64
〈표 2-23〉	〈표 2-23〉 일(학업)과 여가생활 간 균형	67
〈표 2-24〉	중요한 여가관련 정책 (1순위)	68
〈표 2-25〉	여가 정책 평가별 중요도 및 평점	70
〈표 2-26〉	근로시간 단축 실시에 따른 여가활동 (복수응답)	75
〈표 3-1〉	하루 평균 여가시간-평일	80
〈표 3-2하루	평균 여가시간-휴일	81
〈표 3-3〉	여가시간 충분도-평일	82
〈표 3-4〉	여가시간 충분도-휴일	83
〈표 3-5〉	여가시간 통제감-평일	84
〈표 3-6〉	여가시간 통제감-휴일	85
〈표 3-7〉	희망하는 하루 평균 여가시간-평일	86
〈표 3-8〉	희망하는 하루 평균 여가시간-휴일	87
〈표 3-9〉	평일 여가활동 (복수응답)_상위10개	88
〈표 3-10〉	평일 여가활동 유형 (복수응답)	89
〈표 3-11〉	휴일 여가활동 (복수응답)_상위 10개	90
〈표 3-12〉	휴일 여가활동 유형 (복수응답)	90
〈표 3-13〉	월 평균 여가비용	92
〈표 3-14〉	월 평균 여가비용의 충분도	92
〈표 3-15〉	월 평균 희망 여가비용	93
〈표 3-16〉	지난 1년간의 한 번 이상 참여한 여가활동 (복수응답)_상위 10개	94
〈표 3-17〉	가장 많이 하는 여가활동_상위 10개 (1순위)	96
〈표 3-18〉	가장 많이 하는 여가활동 (복수응답)_상위 10개 (1+2+3+4+5순위)	96
〈표 3-19〉	가장 많이 하는 여가활동(유형) (1+2+3+4+5순위)	97
〈표 3-20〉	여가활동 동반자 (1순위)	98
〈표 3-21〉	여가활동 동반자 (1+2+3+4+5순위)	99
〈표 3-22〉	주 여가활동 빈도 (1순위)	100
〈표 3-23〉	여가활동 목적	101
〈표 3-24〉	가장 만족스러운 여가활동_상위 10개 (1순위)	103
〈표 3-25〉	가장 만족스러운 여가활동_상위 10개 (1+2+3순위)	103

2021

국민여가활동조사

〈표 3-26〉	휴가 일수	105
〈표 3-27〉	기간별 휴가 일수	106
〈표 3-28〉	휴가기간 여가활동 (복수응답)_상위10개	107
〈표 3-29〉	휴가 중 여가활동 유형 (복수응답)	108
〈표 3-30〉	연휴기간 여가활동 (복수응답)_상위10개	109
〈표 3-31〉	연휴기간 여가활동 유형 (복수응답)	110
〈표 3-32〉	지속적으로 하는 유형별 여가활동 (복수응답)	111
〈표 3-33〉	자원봉사활동 경험	114
〈표 3-34〉	자원봉사활동 참여 분야 (복수응답)	115
〈표 3-35〉	스마트기기를 이용한 여가시간-평일	116
〈표 3-36〉	스마트기기를 이용한 여가시간-휴일	117
〈표 3-37〉	스마트기기를 활용한 여가활동 유형_상위 10개	118
〈표 3-38〉	이용한 여가공간_상위 10개 (1+2+3순위)	119
〈표 3-39〉	이용을 희망하는 여가공간 (복수응답)_상위 10개	120
〈표 3-40〉	여가 정책 평가별 중요도 및 평점	122
〈표 3-41〉	향후 유휴 시간 활용	123
〈표 3-42〉	일(학업)과 여가의 균형	124
〈표 3-43〉	여가생활 만족도	125
〈표 3-44〉	자신의 여가생활에 대해 불만족하는 이유	126
〈표 3-45〉	여가 활동에 대한 인식 - 여가활동의 삶의 필수 요건 정도	127
〈표 3-46〉	여가활동이 미치는 영향 - 여가활동이 삶에 긍정적 영향을 미치는 정도	128
〈표 3-47〉	행복수준	129
〈표 3-48〉	근로시간 단축 실시 여부	130
〈표 3-49〉	근로시간 단축에 따른 생활변화 (복수응답)_상위 10개	131
〈표 3-50〉	근로시간 단축에 따른 예상 생활변화 (복수응답)_상위 10개	132
〈표 3-51〉	근로시간 단축 이후 여가 만족도	133
〈표 3-52〉	근로시간 단축 이후 예상 여가 만족도	134
〈표 3-53〉	근로시간 단축 실시에 따른 여가활동 (복수응답)	135

그림목차

[그림 2-1]	한 번 이상 참여한 여가활동 (복수응답)_상위 10개	31
[그림 2-2]	가장 많이 참여한 유형별 여가활동 변화 추이 (1+2+3+4+5순위)	33
[그림 2-3]	주 여가활동 (1+2+3+4+5순위)	34
[그림 2-4]	주 여가활동 (복수응답)_상위 10개	35
[그림 2-5]	가장 만족스러운 여가활동_상위 10개	36
[그림 2-6]	성별·연령별 지속적 여가활동 비율	41
[그림 2-7]	동호회 활동 경험	42
[그림 2-8]	동호회 활동 경험_상위 10개	43
[그림 2-9]	스마트기기를 활용한 여가활동 유형_상위 10개	46
[그림 2-10]	자원봉사활동 경험	48
[그림 2-11]	자원봉사활동 참여 분야	50
[그림 2-12]	여가시간 추이	51
[그림 2-13]	평일·휴일 희망하는 여가시간	52
[그림 2-14]	연도별 실제여가시간과 희망여가시간 격차	52
[그림 2-15]	평일 여가시간의 충분도	53
[그림 2-16]	휴일 여가시간의 충분도	53
[그림 2-17]	월 평균 여가비용 추이	54
[그림 2-18]	월 평균 희망여가비용 및 여가비용 차이	54
[그림 2-19]	연도별 휴가 비율	55
[그림 2-20]	별·연령별 휴가경험	55
[그림 2-21]	연도별 휴가일수 비교	56
[그림 2-22]	휴가 중 여가활동 (복수응답)_상위 10개	57
[그림 2-23]	연휴기간 여가활동(복수응답)_상위 10개	58
[그림 2-24]	여가활동 동반자_1순위 활동 기준	59
[그림 2-25]	이용한 여가공간 (복수응답)_상위 10개	62
[그림 2-26]	이용을 희망하는 여가공간 (복수응답)_상위 10개	62
[그림 2-27]	여가생활 만족도	65
[그림 2-28]	자신의 여가생활에 대해 불만족하는 이유	65


2021

국민여가활동조사

[그림 2-29] 전반적인 여가생활 만족도	66
[그림 2-30] 중요한 여가관련 정책	68
[그림 2-31] 여가 정책 평가별 중요도	69
[그림 2-32] 근로시간 단축 실시 여부	71
[그림 2-33] 근로시간 단축에 따른 생활변화 (복수응답)_상위 10개	72
[그림 2-34] 근로시간 단축에 따른 예상 생활변화 (복수응답)_상위10개	72
[그림 2-35] 근로시간 단축 이후 여가 만족도	73
[그림 2-36] 근로시간 단축 이후 예상 여가 만족도	73
[그림 2-37] 근로시간 단축 실시에 따른 여가활동_상위 10개	74
[그림 3-1] 여가시간 변화 추이	79
[그림 3-2] 평일 여가시간	80
[그림 3-3] 휴일 여가 시간	81
[그림 3-4] 평일 여가 시간 충분도	82
[그림 3-5] 휴일 여가시간 충분도	83
[그림 3-6] 평일 여가시간 통제감	84
[그림 3-7] 휴일 여가시간 통제감	85
[그림 3-8] 평일 희망하는 여가시간	86
[그림 3-9] 휴일 희망하는 여가시간	87
[그림 3-10] 평일 여가활동 (복수응답)_상위 10개	88
[그림 3-11] 휴일 여가활동 (복수응답)_상위 10개	89
[그림 3-12] 월 평균 여가비용 추이	91
[그림 3-13] 월 평균 여가비용	91
[그림 3-14] 희망 여가비용	93
[그림 3-15] 한 번 이상 참여한 여가활동 (복수응답)_10순위	94
[그림 3-16] 가장 많이 하는 여가활동_상위 10개	95
[그림 3-17] 가장 많이 하는 여가활동(유형) (1+2+3+4+5순위)	97
[그림 3-18] 여가활동 동반자 (1순위)	98
[그림 3-19] 주 여가활동 빈도 (1순위)	100
[그림 3-20] 여가활동 목적	101
[그림 3-21] 가장 만족스러운 여가활동_상위 10개	102
[그림 3-22] 휴가경험	104
[그림 3-23] 휴가 일수	105

[그림 3-24]	기간별 휴가 일수-휴가 경험자	106
[그림 3-25]	휴가 중 여가활동 (복수응답)_상위 10개	107
[그림 3-26]	휴가 중 여가활동 유형 (복수응답)	108
[그림 3-27]	연휴기간 여가활동 (복수응답)_상위 10개	109
[그림 3-28]	연휴기간 여가활동 유형 (복수응답)	110
[그림 3-29]	성별·연령별 지속적 여가활동 비율	111
[그림 3-30]	동호회 활동 경험	112
[그림 3-31]	동호회 활동(주된 활동)_상위 10개	113
[그림 3-32]	동호회 활동 유형(주된 활동)	113
[그림 3-33]	자원봉사활동 경험	114
[그림 3-34]	자원봉사활동 참여 분야 (복수응답)	115
[그림 3-35]	스마트기기를 이용한 여가시간	116
[그림 3-36]	스마트기기를 활용한 여가활동_상위 10개	118
[그림 3-37]	이용한 여가공간_상위 10개	119
[그림 3-38]	이용을 희망하는 여가공간_상위 10개	120
[그림 3-39]	여가 정책 평가별 중요도	121
[그림 3-40]	가장 중요한 정책 (복수응답) (1+2+3순위)	122
[그림 3-41]	일(학업)과 여가의 균형	124
[그림 3-42]	자신의 여가생활에 대한 전반적인 만족도	125
[그림 3-43]	자신의 여가생활에 대해 불만족하는 이유	126
[그림 3-44]	여가 활동에 대한 인식 - 여가활동의 삶의 필수 요건 정도	127
[그림 3-45]	여가활동이 미치는 영향 - 여가활동이 삶에 긍정적 영향을 미치는 정도	128
[그림 3-46]	행복수준	129
[그림 3-47]	근로시간 단축 실시 여부	130
[그림 3-48]	근로시간 단축에 따른 생활변화 (복수응답)_상위 10개	131
[그림 3-49]	근로시간 단축에 따른 예상 생활변화 (복수응답)_상위 10개	132
[그림 3-50]	근로시간 단축 이후 여가 만족도	133
[그림 3-51]	근로시간 단축 이후 예상 여가 만족도	134
[그림 3-52]	근로시간 단축 실시에 따른 여가활동	135

제1부 조사개요



1

조사 개요



1. 조사 개요

- ▶ 다양하고 변화되는 국내 여가환경변화에 따라 국민의 여가수요에 미치는 활동실태를 분석하여 생활양식의 변화 및 삶의 질 수준 파악
- ▶ 본 조사의 구체적인 목적은 아래와 같음
 - 여가시간 및 여가비용 파악
 - 여가활동 참여 실태 및 목적 파악
 - 휴가 및 휴일의 여가활용 실태 파악
 - 동호회 활동 실태 분석
 - 사회성 여가활동 참여 행태 분석
 - 활용도 높은 여가공간과 선호도 파악
 - 여가인식 및 만족도 파악

2. 조사 연혁

- ▶ 2006년 5월 - '2006 국민여가조사' 실시(1차)
- ▶ 2007년 5월 - '2007 국민여가활동조사' 실시, 통계청 승인
- ▶ 2008년 - '2008 국민여가활동조사' 실시, 통계작성 변경 승인(조사항목 변경)
- ▶ 2010년 7월 - '2010 국민여가활동조사' 실시, 통계작성 변경 승인(조사항목, 조사대상 변경)
- ▶ 2012년 - 표본수 확대(3,000명 → 5,000명), 조사범위 확대(제주도 포함) 등
- ▶ 2014년~2018년 - 표본수 확대(5,000명 → 10,000명), 조사범위 확대(세종시 포함) 등
통계청 승인번호 변경(제13014호 → 제113014호)
- ▶ 2019년 - 조사 주기 변경 (2년 → 1년)

3. 조사 내용 및 범위

- ☑ 본 조사는 15세 이상 국민의 여가활동 참여 실태, 여가 만족도 분석을 통한 국민여가행태를 파악할 수 있는 내용으로 이루어져 있으며, 기존 조사 결과와의 시계열 분석을 통하여 향후 추이 변화를 예측하는 것이 가능하도록 구성되어 있음
- ☑ 본 조사의 구체적인 조사 내용은 아래와 같음

여가활동 참여 실태	한번이상 참여한 여가활동	- 여가활동 유형
	가장 많이 참여한 여가활동	- 여가활동 유형 - 여가활동 동반자 - 여가활동 빈도 - 여가활동 소요 시간 - 여가활동 비용 - 여가활동 만족도
	여가활동 목적	- 여가활동의 주된 목적
	여가활동 만족도	- 가장 만족스러운 여가활동
	여가경력	- 지속적 여가활동 유무 - 지속적 여가활동 분야 - 여가활동 지속기간 - 여가정보 습득 여부
	여가비용	- 월평균 여가활동 비용 및 만족도 - 희망하는 월평균 여가활동 비용
평일 및 휴일 (휴가, 연휴) 여가 활동	평일 여가 활동	- 평일에 참여한 여가활동 - 평일에 참여한 여가활동 만족도 - 평일에 희망하는 여가활동
	휴일 여가 활동	- 휴일에 참여한 여가활동 - 휴일에 참여한 여가활동 만족도 - 휴일에 희망하는 여가활동
	여가시간	- 평일 및 휴일의 하루 평균 여가시간 - 평일 및 휴일의 여가시간 충분정도 - 평일 및 휴일의 여가시간 활용정도 - 평일 및 휴일의 하루평균 희망 여가시간
	휴가 활용	- 휴가 유무 - 휴가 기간 및 휴가 일수 - 휴가 기간 동안의 여가 활동
	연휴 활용	- 연휴 기간 동안의 여가 활동
	여가공간	여가공간

(계속→)

다양한 여가활동	동호회 활동	- 동호회 활동 여부 - 동호회 활동 유형
	사회성 여가활동	- 자원봉사 활동 경험 - 자원봉사 시간 및 활동 분야
	스마트기기를 활용한 여가활동	- 스마트 기기 활용시간 - 스마트 기기를 이용한 여가활동
여가인식 및 만족도	여가인식	- 정책 중요도 및 만족도 평가 - 일(학업)과 여가의 균형 - 향후 여가 시간 활용 - 여가생활 만족도 및 불만족 이유 - 여가에 대한 인식
	행복수준	- 현재 행복 수준

4. 주요 용어 및 정의

1) 여가활동이란

- 여가란 일하고 남은 시간에서 생리적 필수시간을 제외한 자유 시간을 의미하며, 직업상의 일, 필수적인 가사일, 수업 등과 같은 의무적인 활동 이외에 스포츠, 취미, 휴양 등의 활동에 할애되는 개인이 자기 뜻대로 자유롭게 이용할 수 있는 시간을 말한다.
- 응답자가 본인의 여가시간 산정시 <보기1> 여가활동유형을 참고하여 지난 3개월간 본인이 향유한 여가활동을 기준으로 시간을 계산한다.
- 따라서 여가시간이 없는 사람은 거의 없으므로 본인이 인지하고 체감하는 하루 평균 여가시간을 평일과 휴일로 각각 구분하여 조사한다.
: 평일과 휴일의 하루 평균 여가시간을 각각 기입한다.
: 시간은 분 단위까지(3시간 20분 등) 자세하게 질문하되 조사표 작성 시에는 사사오입하여 시간 단위로 기입한다.
- 수험 공부 중인 학생, 연로자, 주부, 질환자 등 평소 여가가 전혀 없다고 응답한 사람에게도 위의 여가 개념에 입각해서 여가시간을 조사한다.
: 주말에 쉬지 않고 업무 특성상 평일이 휴일인 경우는 평일 휴일을 주말로 간주하여 조사한다.

2) 휴일이란

- 전일 일을 하지 않고 자유 시간을 갖는 것을 의미하며, 일요일과 공휴일이 여기에 포함됨.
단, 주40시간 근무제를 실시하는 사업체에 근무하는 응답자의 경우 토요일도 휴일에 해당되며, 청소년의 경우 등교를 하지 않는 토요일도 이에 해당

3) 여가활동유형

① A.문화예술관람활동 : 교양 함양을 위해 문화예술 공연 등을 관람하는 행동

- A1. 전시회 관람 : 각종 전시회(미술, 사진, 건축, 디자인전시회 등) 관람활동
- A2. 박물관 관람 : 각종 박물관(종합박물관, 어린이, 민속박물관 등) 관람활동
- A3. 음악연주회 관람 : 클래식 공연, 오페라 등 음악연주회 관람활동
- A4. 전통예술공연 관람 : 국악, 민속놀이 등 전통예술공연 관람활동
- A5. 연극공연 관람 : 연극, 뮤지컬 등 공연 관람활동
- A6. 무용공연 관람 : 발레, 댄스, 한국무용, 현대무용 등 무용공연 관람활동
- A7. 영화보기 : 극장에서 영화감상하기(상영시간 기다리기 포함)
 - ▶ 비디오방(DVD방)에서 영화감상하기 ⇒ 7-6 비디오(DVD) 시청
- A8. 연예공연 관람 : 연예 쇼, 라이브 콘서트, 마술 쇼, 거리 공연 등 기타 공연 관람활동

② B.문화예술참여활동 : 문화예술 공연, 창작활동, 미술, 연주 등에 직접 참여하는 활동

- B1. 문학행사참여 : 시 낭송회 등 문학행사 참여활동
- B2. 글짓기/독서토론 : 시, 산문 등의 글짓기 활동, 독서토론 등
- B3. 미술활동 : 그림(만화)그리기, 조각, 디자인, 도예, 서예 등 미술활동
- B4. 악기연주/노래교실 : 개인 취미로 하는 각종 악기연주활동과 여성문화회관, 평생교육회관 등에서 운영하는 노래교실 등에 참여하는 활동
- B5. 전통예술 배우기 : 판소리, 사물놀이, 줄타기 등 전통예술 학습활동
- B6. 사진촬영 : 디지털카메라, 필름카메라, DSLR 등을 이용하여 취미로 사진 촬영하는 활동
 - ▶ 휴대폰 사진 촬영은 제외
- B7. 춤/무용 : 발레, 한국무용, 현대무용 등

③ C.스포츠관람활동 : 농구, 야구, 축구, 복싱, 격투기 등 각종 경기를 관람(구경만)하는 활동

- C1. 스포츠경기 직접관람 : 축구, 야구, 농구, 배구, 자동차 경기 등 스포츠경기 등을 경기장을 직접 방문하여 관람 활동
 - ▶ 자신의 아이가 참가한 경기관람 포함
- C2. 스포츠경기 간접관람 : 축구, 야구, 농구, 배구, 자동차 경기 등 스포츠경기 등을 TV, DMB 등의 매체를 통해 관람활동
- C3. 격투기경기 관람 : 권투, 킥복싱 등 격투기경기 관람 활동
- C4. 온라인게임경기 현장관람 : e-스포츠 경기를 경기 현장에 직접 방문해서 관람 활동

④ D.스포츠참여활동 : 심신의 단련이나 교제를 목적으로 스포츠 활동에 실제 참여하는 경우

- D1. 농구/배구/야구/축구/족구 : 농구, 배구, 야구, 축구, 족구 등의 구기 운동 참여활동
- D2. 테니스/스쿼시 : 테니스, 스쿼시 등의 라켓 운동 참여활동
- D3. 당구/포켓볼 : 당구, 포켓볼 등의 운동 참여활동
- D4. 볼링/탁구 : 볼링, 탁구 등의 운동 참여활동
- D5. 골프 : 골프 운동 참여활동
- D6. 수영 : 수영운동 참여활동
- D7. 윈드서핑/수상스키/스킨스쿠버다이빙/래프팅/요트
: 윈드서핑, 수상스키, 스킨스쿠버 다이빙, 래프팅, 요트 등의 수상운동 참여활동
- D8. 스노보드/스키 : 스노보드, 스키 등의 설상 운동 참여활동
- D9. 아이스스케이팅, 아이스하키 : 아이스스케이팅, 아이스하키 등의 빙상운동 참여활동
- D10. 헬스(보디빌딩)/에어로빅 : 체력단련을 위한 개인 운동
- D11. 요가/필라테스/태보 :
 - ▶ 요가: 명상과 스트레칭이 결합된 운동
 - ▶ 필라테스: 각종 기구나 매트를 이용해 전신 근육 강화시키는 운동
 - ▶ 태보: 태권도 등 무예를 원용한 에어로빅의 일종
- D12. 배드민턴/줄넘기/맨손·스트레칭체조/홀라후프
: 개인 또는 단체가 일상생활에서 체력의 단련을 위해 하는 운동
- D13. 육상/조깅/속보 : 별도의 기구 없이 하는 걷기류의 운동 참여활동
- D14. 격투기 스포츠 : 태권도, 유도, 합기도, 검도, 권투 등 참여활동
- D15. 댄스 스포츠 : 탱고, 왈츠, 자이브, 맘보, 플라, 차차차 등 참여활동
- D16. 사이클링/산악자전거 :
 - ▶ 사이클링 : 자전거를 이용하여 자연을 즐기는 야외활동
 - ▶ 산악자전거 : 산악능선을 질주하며 등반하고 하산하는 여가 활동으로 익스트림 스포츠의 일종
- D17. 인라인스케이팅 : 바퀴가 일렬로 장착된 스케이트로 지면을 활주하는 레저 스포츠
- D18. 승마/암벽등반/철인삼중경기/서바이벌
: 승마, 암벽등반, 철인삼중경기, 서바이벌 등의 운동에 참여활동

⑤ E. 관광활동 : 즐거움을 목적으로 일상 생활권을 일시적으로 떠나는 활동(상주목적이거나 영리추구 목적은 제외)으로 낯선 지역의 풍경·풍습·문물 등을 보거나 체험해보는 일을 일컫음

- E1. 문화유적방문 : 문화와 역사적으로 의미가 있는 유적(지)를 방문하는 활동
 - ▶ 유적(지) : 유적(遺蹟)은 과거 인류가 남긴 잔존물로, 형태가 크며 위치를 변경시킬 수 없는 신전, 고분, 주거지, 거석기념물 등
- E2. 자연명승 및 풍경관람 : 문화재보호법에 따라 예술적인 면이나 관상적(觀賞的)인 면에서 기념물이 될 만한 국가 지정문화재 및 풍경을 관람하는 활동
- E3. 삼림욕 : 병 치료나 건강을 위하여 신선하고 상쾌한 공기를 들이마시며 숲에서 산책하거나 온몸을 드러내고 숲 속을 걷거나 머물러 있는 활동
 - ▶ 심신단련의 목적으로 산행을 취미로 하는 경우 ⇒ F7. 등산
- E4. 국내캠핑 : 텐트 또는 임시로 지은 초막 등에서 일시적인 야외생활을 하는 활동 ≍ 야영 또는 노영
- E5. 해외여행 : 업무출장, 여학연수를 위한 해외여행은 제외
 - ▶ 금강산 관광의 경우 해외여행에 포함
- E6. 소풍/야유회 : 소풍: 학교 이외의 장소로 나가 자연을 관찰하거나 견학하는 현장학습
 - ▶ 야유회: 직장이나 특정 단체에서 친목도모를 목적으로 야외로 나가 간단한 식사와 레크리에이션을 즐기는 활동
- E7. 온천/해수욕 : 온천 : 땅속의 지열에 의해 평균 기온 이상으로 데워져 솟아나는 지하수(온천수)를 이용할 수 있는 시설을 말하며, 치료목적은 제외한다.
 - ▶ 온천장 근처에 거주하는 사람이 매주 온천장으로 목욕을 가는 경우 ⇒ G2. 목욕
 - ▶ 해수욕장 : 여름에 이용하는 바닷가의 해수욕장(경포대, 무창포, 해운대 등)을 말한다.
- E8. 유람선 타기 : 관광·유람 목적으로 사용되는 여객선을 타고 강, 호수, 만, 연안 등을 관광하는 행위
- E9. 테마파크가기/놀이공원/동물원/식물원 가기

: 캐리비안베이, 설악워터피아, 경주아쿠아월드 등 워터파크를 비롯한 특수한 목적으로 만들어진 놀이공원 또는 롯데월드, 드림랜드, 용인 에버랜드, 서울대공원, 어린이대공원 등 각종 놀이공원 및 동물원 가기
- E10. 지역축제 참가 : 특정 지역을 대표하는 볼거리 먹을거리 등을 테마로 개최되는 축제
 - ▶ 예) 보령 머드축제, 이천 도자기축제, 함평 나비축제, 태백산 눈꽃축제
- E11. 자동차 드라이브 : 지동차를 타고 달리는 여행
 - ▶ 드라이브 여행의 형태에는 드라이브 그 자체를 즐기는 것
 - ▶ 드라이브를 교통수단으로 하여 특정한 목적을 가지고 여행 하는 것

⑥ F. 취미·오락 활동 : 전문성보다는 자신의 흥미에 중점을 두고 자유 시간에 즐기는 다양한 활동

- F1. 수집활동 : 취미를 위하여 여러 가지 물건이나 재료를 찾아 모으는 활동으로 그 대상을 모으는 자체가 즐거움이 되는 행위
- F2. 생활공예 : 공예란 실용적인 물건에 장식적인 가치를 부가함으로써 그 가치를 높이려고 하는 미술활동의 하나로 분류되며 생활 공예는 생활 속의 실용성을 띤 물건들에 공예적 요소를 가미하는 활동을 의미
- F3. 요리하기/다도 :
 - ▶ 요리: 음식을 일정한 방법으로 만드는 활동 모두를 포괄
 - ▶ 다도: 찻잎 따기에서 달여 마시기까지 다사(茶事)로써 몸과 마음을 수련하여 덕을 쌓는 행위
- F4. 반려동물 돌보기 : 좋아하여 가까이 두고 귀여워하며 기르는 동물을 돌보는 행위
- F5. 노래방 가기 : 노래반주가 나오는 기계가 비치되어 있어 반주에 따라 노래를 부를 수 있는 업소를 방문하는 활동
- F6. 인테리어 : 집이나 자동차 등 실내장식을 바꾸고 디자인 하는 활동
- F7. 등산 : 산에 오르는 것 자체를 목적으로 하고 이 일을 통하여 심신을 단련하고 즐거움을 찾는 활동
- F8. 낚시 : 물고기를 잡는 낚시질을 통칭
- F9. 미니홈피/블로그 관리 : 인터넷 정보검색 이외의 개인 홈페이지나 블로그를 관리하는 활동
- F10. 인터넷 검색/채팅/UCC 제작/SNS : PDA나 휴대폰으로 서비스 받는 경우를 포함한 인터넷을 이용하여 필요한 정보 등 검색 (무선인터넷 포함)
 - ▶ 인터넷으로 신문·잡지·TV보기, 라디오 듣기 등
 - ▶ 인터넷 웹사이트 정보 검색
 - ▶ 업무와 관련한 정보검색 ⇒ 여가시간에 하는 경우만 해당
 - ▶ 컴퓨터로 하는 모든 게임 ⇒ F12. 게임 : 컴퓨터를 이용한 가족·친구 등과 교체하는 활동
 - ▶ 인터넷(화상) 채팅, 이메일 쓰기 또는 읽기
 - ▶ UCC(User Created Contents)를 직접 제작하는 활동
 - ▶ SNS(Social Networking Service)를 이용하는 활동
- F11. 게임 : 집이나 오락실, PC방 등에서 컴퓨터나 핸드폰, 닌텐도, 플레이스테이션 포터블 등 휴대용 게임기를 이용한 오락, 게임 등
- F12. 보드게임/퍼즐 맞추기 :
 - ▶ 보드게임: 일정한 게임판(보드)을 두고 그 위에 몇 개의 말을 올려 정해진 규칙에 따라 진행하거나, 포커나 화투처럼 정해진 숫자의 카드를 통해 일정한 규칙에 따라 게임을 진행하는 종류의 게임
 - ▶ 퍼즐: 어려운 문제나 깊이 생각하게 만드는 게임을 의미하며 숫자퍼즐, 낱말퍼즐 등 그 종류가 매우 다양
- F13. 바둑/장기/체스 : 바둑, 장기, 체스등의 게임을 즐기는 활동
- F14. 겜블/복권구입 : 도박성 게임을 하거나 복권을 구입하는 활동

- F15. 쇼핑/외식 :
 - ▶ 쇼핑 : 매장에서 직접 구입하거나 구매여부와 관계없이 관련 정보를 알아보러 다니는 활동 (인터넷·TV 홈쇼핑 등을 이용하여 구경 및 구매하기 포함)
 - ▶ 외식 : 가족끼리 혹은 지인과의 외식(단, 일상적인 외식은 제외)
- F16. 음주 : 알콜이 함유된 술을 마시는 행위
- F17. 독서(웹소설 포함) : 일반 책 및 온라인 웹소설 등을 읽는 행위
 - ▶ 매체와 상관없이 소설, 전기, 교육 서적 등을 읽는 행동
- F18. 만화보기(웹툰 포함) : 인쇄된 만화책 뿐 아니라 온라인상의 웹툰 등 만화 콘텐츠를 보는 행위
- F19. 미용 : 피부 관리, 헤어관리, 네일아트, 마사지, 성형 등 아·미용과 관련된 모든 행위
- F20. 어학·기술·자격증 취득 공부·학원 등 이용 : 외국어나 컴퓨터 등을 포함한 각종 기능·기술 관련하여 학습하는 활동
 - ▶ 교양을 목적으로 또는 시험 대비로 외국어 학습/각종 자격증 취득/승진시험 공부 등
- F21. 이색/테마카페 체험 : 방탈출 카페, VR 카페 등 일반 카페와 다른 특정 테마를 가진 카페 이용
- F22. 원예 : 화분 및 화단 등 식물을 키우고 가꾸는 행위

⑦ G.휴식 : 일상생활에 피로해진 심신을 정상적인 상태로 회복하기 위하여 하는 기분전환 활동

- G1. 산책 및 걷기 : 운동이 아닌 단순 휴식 목적의 일상적인 산책활동
 - ▶ 동네 산책하기 등
- G2. 목욕/사우나/찜질방 : 목욕탕, 사우나, 찜질방을 방문하여 머리를 감고 몸을 씻는 일을 총칭
- G3. 낮잠 : 야간수면의 부족을 채우기 위하여 낮에 자는 행동
- G4. TV시청 : TV보기(유선방송, CATV, DMB, IPTV 포함)
 - ▶ DMB: 이동통신과 방송이 결합된 새로운 방송서비스로 휴대폰이나 PDA에서 다채널 멀티미디어 방송을 시청가능 함
 - ▶ IPTV: 초고속 인터넷망을 이용하여 제공되는 양방향 텔레비전 서비스로 시청자가 자신이 편리한 시간에 보고 싶은 프로그램만 볼 수 있음
 - ▶ TV로 음악·영화, 드라마 감상, 뉴스 시청
 - ▶ DMB로 방송시청 포함
 - ▶ 의류 구매를 위한 홈쇼핑 시청 ⇒ F16. 쇼핑/외식
- G5. 모바일 콘텐츠, 동영상, VOD 시청 : TV시청을 제외한 동영상 콘텐츠 시청
 - ▶ 유튜브, 아프리카, 트위치 등 온라인 동영상 콘텐츠를 시청
 - ▶ OTT를 통한 VOD 다시보기 시청

- G6. 라디오 청취/팟캐스트 청취 : 라디오 및 팟캐스트 듣기
 - ▶ 뉴스·음악프로그램·실황방송 청취 등
- G7. 음악 감상 : MP3, CD, TAPE 등을 이용하여 음악을 듣는 행동
- G8. 신문/잡지 보기 :
 - ▶ 신문 : 인쇄물로 된 각종 일간지, 시장정보지 읽기
 - ▶ 인터넷으로 신문보기 ⇒ F11. 인터넷 검색
 - ▶ 잡지 : 주간, 격주 간, 월간 간행물 등 취미 및 기타 관련 잡지 보기
- G9. 아무것도 안 하기 : 여가활동을 안하는 개념이 아닌 의도적으로 아무것도 하지 않는 휴식 행위

⑧ H.사회 및 기타 활동 : 봉사활동, 친구만남 등 사회공헌이나 사교를 목적으로 하는 활동

- H1. 사회봉사활동 : 도움을 필요로 하는 집단을 단체를 통해서나 개인적으로 돕는 활동
 - ▶ 각종 행사지원 및 환경 범죄예방, 교통 관련 봉사활동
 - ▶ 학교 내에서 자녀교육과 관련된 봉사활동
 - ▶ 개인적으로 또는 복지시설, 종교단체 등을 통해서 아동, 노인, 장애인 등을 돕는 행동
 - ▶ 문화체육행사, 관광지 또는 문화시설에서 문화향유를 돕는 행위(도슨트, 행사안내, 공연봉사 등)
 - ▶ 재해지역의 주민 돕기
- H2. 종교활동 : 혼자 또는 가족과 함께 집안이나 집 밖에서 기도, 경전 읽기, 종교 관련 tape(불경, 성경, 찬송) 듣기뿐만 아니라 교회, 성당, 절 등에서의 예배, 집회 참가와 같은 종교 활동
 - 예1) 다른 사람의 집(또는 자기집)에서 구역예배 참여
 - 예2) 당번을 정해서 교인들 식사 준비하기 등
- H3. 클럽/나이트/디스코/카바레 가기 : 밤에 술을 마시며 춤을 출 수 있는 곳(클럽/나이트)을 방문하는 것
- H4. 가족 및 친지방문 : 가족, 친척 등과 대화, 모임, 방문하는 등의 교제활동
 - ▶ 부모님 찾아뵙기, 친척 집에 교제 목적으로 방문하기
 - ▶ 가족 생일, 결혼식, 회갑, 제사 등 집안행사 참여
- H5. 잡담/통화/문자하기/문자보내기 : 개인적인 잡담/전화통화/문자보내기 활동
 - ▶ 휴대폰으로 문자메시지 읽고 쓰고 보내기
- H6. 계모임/동창회/사교(파티)모임 : 사람들이 모여 서로 친목을 도모하고 연락을 하기 위하여 조직한 모임에 참석
- H7. 친구만남/ 이성교제(데이트)/미팅/ 소개팅 : 친구 및 이성과의 교제활동
- H8. 동호회 모임 : 특정 취미와 관련되어 동호회에 가입하여 회원들과 모임을 가지는 활동
- H9. 기타 여가활동 : 위에서 열거된 유형에 포함되지 않는 여가활동

4) 주요 여가 시설

- A1. **문예회관** : 문예회관은 공립문화시설로서 공연장을 중심으로 하는 복합적 성격의 지역문화예술시설임. 각 지역에서 공연예술을 중심으로 전시·교육·정보 등 다양한 분야의 문화향수와 창조활동을 활성화 하는 거점 공간을 의미
예) 문화회관을 비롯한 시민회관, 시민문화회관, 문화체육센터, 문화센터, 예술의전당, 아트홀 등 유사 명칭이 다양하게 사용
- A2. **지방문화원**
 - 시·군·구 단위로 설립되는 지방문화원은 지역축제, 민속행사 등 전통문화의 발굴·보존과 각종 문화행사를 주최하는 등 지역문화진흥을 위한 지역문화 사업을 수행하기 위한 단체.
 - 주요기능
 - 향토문화 연구소 운용, 향토사료전시관 설치운영, 문화유적지 탐방, 지역문화행사 등
 - 운영 프로그램: 전통문화/문화예술/생활문화/어학/컴퓨터
- A3. **문화의 집**
 - 지역주민이 생활권역 안에서 문화예술을 이해하고 체험하며 직접 참여할 수 있도록 하기 위한 복합문화공간
 - 주요기능
 - 지역고유문화의 개발·보급·보존·전승 및 선양, 향토사의 조사·연구 및 사료의 수집·보존
 - 지역문화행사의 개최 및 문화에 관한 자료의 수집·보존 및 보급
 - 지역전통문화의 국내외 교류 및 지역문화에 관한 사회교육활동
 - 운영프로그램: 문화예술/생활문화/어학(영어, 한문)/컴퓨터/생활체육 및 건강/문화감상/전통문화
- A4. **생활문화센터**: 지역주민의 생활문화 참여기회를 확대하고 다양한 생활문화 활동을 지원하기 위한 목적으로 건립된 문화시설
- A5. **시설문화센터**: 백화점, 쇼핑센터, 마트, 신문사 등과 같은 시설기관에서 문화여가관련 교육을 실시하는 시설(예시: 롯데백화점 문화센터, MBC 문화센터 등)
- A6. **미술관**
 - 문화·예술의 발전과 일반공중의 문화향수 증진에 이바지하기 위하여 박물관 중에서 특히 서화·조각·공예·건축·사진 등 미술에 관한 자료를 수집·관리·보존·조사·연구·전시하는 시설
 - 운영 프로그램: 교양이론강좌, 직무연수
- A7. **박물관**
 - 문화·예술·학문의 발전과 일반공중의 문화향수 증진에 이바지하기 위하여 역사·고고·인류·민속·예술·동물·식물·광물·과학·기술·산업 등에 관한 자료를 수집·관리·보존·조사·연구·전시하는 시설
 - 운영 프로그램: 문화학교, 문화유적답사, 박물관연수
- A12. **도서관**
 - 도서관자료를 수집·정리·분석·보존·축적하여 공중 또는 특정인의 이용에 제공함으로써 문화발전 및 평생교육에 이바지하는 시설
 - 정보 및 문화 교육센터로서의 기능(평생학습관, 문화학교 등의 운영)
 - 운영 프로그램: 문학강좌/문화예술/어학/컴퓨터/생활문화

- A14. 주민자치센터
 - 읍·면·동 사무소의 기능전환으로 인한 여유공간을 활용해 주민을 위한 문화, 복지, 편의시설 및 프로그램을 운영하고 주민 참여를 통해서 주민자치의식과 지역공동체형성의 구심체역할
 - 주요기능
 - 주민자치기능, 문화여가기능, 지역복지기능, 주민편의기능, 주민교육기능, 지역사회진흥기능
 - 운영 프로그램: 문화예술/생활체육/건강/생활문화
- A15. 여성회관/여성발전센터
 - 여성을 대상으로 기술·기능교육을 실시하여 여성의 자질향상 및 능력개발 등 여성의 복지증진
 - 주요기능
 - 여성의 사회참여 활성화를 위한 교육 및 활동의 장 제공, 여성의 교양교육 및 여가활동 지도
 - 여성의 경제력 향상 지원, 지역여성복지사업, 상담사업, 자원봉사활동지원 등
 - 운영 프로그램: 여성복지 상담사업, 여성자원봉사센터 운영, 보육사업, 시설대여, 기능교육 등
- A17. 사회복지관
 - 지역사회 내에서 일정한 시설과 전문인력을 갖추고 지역사회의 인적·물적자원을 동원하여 “지역사회복지”를 중심으로 한 종합적인 사회복지사업을 수행하는 사회복지시설
 - 운영 프로그램
 - : 가정복지사업/지역복지사업/장애인복지사업/아동복지사업/청소년복지사업/노인복지사업
- A19. 평생학습관
 - 지역주민을 대상으로 평생교육 프로그램 운영 등 지역학습센터로서의 역할과 더불어 평생교육에 관한 연구·연수 및 정보제공의 기능 수행
 - 주요기능
 - 지역주민을 대상으로 평생교육 프로그램 운영, 지역학습센터로서의 역할, 평생교육에 관한 정보 제공의 기능 수행 및 연구·연수
 - 운영 프로그램: 대부분 평생학습관으로 지정된 도서관이므로 문학 강좌 다수
- A25. 오락장(아케이드 게임방, 카지노 등)
 - 아케이드 게임방: 대개 동전을 넣고 게임을 즐기는 형태를 취하는 오락장을 지칭하는 것이며 특성상 고도의 집중을 요구하는 게임보다 간단한 여흥거리가 될 만한 게임들이 주로 비치 되어있으며 게임의 진행에 오랜 시간이 걸리지 않는 종류가 주종을 이룸
 - 카지노: 해변가·온천지·휴양지 등에 있는 일반 육내 도박장을 말함. 우리나라에서는 관광업의 발전을 위해서, 국내 외국인이나 관광객용으로 서울·부산·제주 등의 관광호텔에 개설됨
- A35. 국민체육센터 : 국가에서 국민들의 체력증진과 생활체육 확대를 위해 건립한 다목적 복합 체육시설로 수영장, 체육관, 헬스장등을 갖춘 시설
- A36. 청소년수련관
 - 실내 활동 위주의 시설을 다양하게 갖추고 수련거리를 상실·운영하는 수련시설
 - 운영 프로그램: 학교연계프로그램/기획프로그램/단위수련프로그램/동아리/인터넷카페/자원봉사
- B7. 생활권공원 : 근린거주자 또는 근린생활권으로 구성 된 지역생활권 거주자의 보건과 휴양 및 정서생활의 향상에 기여함을 목적으로 설치된 공원
예) 생활권 공원(소공원과 어린이공원을 제외한 지역생활권 내 설치 된 공원

- B8. 주제공원 :
예) 주제공원(역사공원, 문화공원, 수변공원, 묘지공원, 체육공원 등)
- B9. 유원지 : 유원지는 사람이라는 위락행위자(慰樂行爲者), 산·강·호수·평야와 같은 자연환경, 교통·유흥·숙박을 위한 위락시설물로 구성되며 크게 시가지 내에 시설되는 동력오락기계를 주로 하는 것, 도시에서 멀리 떨어진 경치가 좋은 곳에 숙박시설을 갖춘 것으로 구분됨
예) 서울특별시에 있는 독섬유원지, 부산광역시에 있는 송도유원지, 대구광역시에 있는 동촌유원지, 광주광역시에 있는 자산유원지, 강원도의 강촌유원지, 한강변의 팔당·청평·남이섬 유원지가 대표적
- B10. 테마파크 : 테마파크(theme park)은 특정주제(theme)를 정하여 그 주제에 맞는 오락시설과 건축, 조경 등의 연출이 이루어지는 공원을 말하며 테마공원이라고도 불리며, 놀이동산이나 놀이공원과 비슷한 의미로 사용됨. 뚜렷한 테마를 가지고 모든 관련요소들이 주제에 맞게 꾸며져 있으며, 건물이나 분위기뿐만 아니라 판매상품이나 종업원의 복장까지도 테마에 맞게 꾸며짐
예) 롯데월드, 에버랜드, 서울랜드, 오션월드, 스파캐슬 등 놀이공원과 워터파크가 이에 포함
- B15. 농산어촌체험장 : 농어촌의 자연환경, 전통문화 등을 도시민들이 체험하고 즐길수 있는 장소로 농어촌체험마을 및 시설을 포함(예시:킨텍스 농어촌생태체험장, 당진농촌체험장 등)
- B16. 산림욕장 : 산림욕을 할 수 있는 환경과 시설을 갖춘 곳
(예시: 서울대공원산림욕장, 용인 자연휴양림, 청평자연휴양림 등)
- B18. 캠핑장 : 보통 숲 속에 있으며, 평평한 대지에서 야영을 할 수 있는 장소
(예시: 송도 국제캠핑장, 오토캠핑장, 엠캠프 가평 글램핑장 등)

5. 조사 체계

- ✓ 조사 대상 : 전국 만15세 이상 인구
- ✓ 유효 응답자수 : 10,049명
- ✓ 조사 주기 : 1년에 1회
- ✓ 조사 기간 : 2021년 9월 13일 ~ 2021년 11월 26일
- ✓ 조사 방법 : 가구방문 면접조사
- ✓ 조사 기관
 - 조사주관기관 : 문화체육관광부
 - 조사수행기관 : 한국문화관광연구원
- ✓ 법적근거 : 통계청 지정 승인통계 (승인번호 : 113014호)

6. 표본 설계

1) 모집단

- ✓ 목표 모집단(Target Population) : 전국 만15세 이상 인구
 - ✓ 조사 모집단(Survey Population)
 - : 조사 기준시점의 국내 모든 가구 내 상주하는 만15세 이상 가구원
 - 기숙사, 특수사회시설 등의 집단시설가구, 군복무, 타 지역 및 해외 거주 등으로 장기간 부재중인 가구원은 조사 대상에서 제외되며, 구체적인 조사 제외 대상은 다음과 같음
 - : 학교, 공장, 병원 등의 기숙사 거주자, 양로원, 고아원, 특수병원 등 특수사회시설 거주자, 현역병, 상근예비역, 전투경찰대원, 경비교도대 등의 군복무자, 교도소, 소년원, 치료감호소 등의 수감자, 장기 해외출장·체류자, 외국인 등
 - ✓ 표본틀(Sampling Frame) : 통계청의 '2019년 인구총조사' 조사구 자료를 이용
 - 전체조사구 중 일반조사구(보통, 아파트) 366,846개 조사구
 - ✓ 가구 : 1인 또는 2인 이상이 모여서 취사, 취침 등 생계를 같이하는 생활 단위
 - 가족으로 이루어진 가구
 - 가족과 5인 이하의 남남이 함께 사는 가구
 - 가족이 아닌 5인 이하의 남남이 함께 사는 가구
- ※ 조사대상에서 제외되는 가구는 ① 가족이 아닌 6인 이상 가구 ② 집단시설 가구(기숙사, 양로원 보육원 등 사회시설) ③ 외국인가구 (외국인만으로 구성된 가구)

표 1-1 인구주택총조사 모집단 현황

(단위 : 개, 명)

시도	조사구수		가구수		15세이상인구	
		비율		비율		비율
전 국	366,846	100.00	20,322,712	100.00	42,946,538	100.00
서울	68,832	18.76	3,963,961	19.51	8,366,272	19.48
부산	25,432	6.93	1,371,734	6.75	2,893,864	6.74
대구	16,903	4.61	965,518	4.75	2,066,554	4.81
인천	19,503	5.32	1,108,748	5.46	2,450,399	5.71
광주	10,196	2.78	583,906	2.87	1,222,524	2.85
대전	10,512	2.87	605,768	2.98	1,243,915	2.90
울산	8,064	2.20	436,601	2.15	939,650	2.19
세종	2,255	0.61	119,642	0.59	236,401	0.55
경기	85,122	23.20	4,890,802	24.07	10,779,884	25.10
강원	12,102	3.30	628,585	3.09	1,257,499	2.93
충북	12,086	3.29	650,679	3.20	1,328,705	3.09
충남	16,291	4.44	868,236	4.27	1,755,666	4.09
전북	13,930	3.80	736,856	3.63	1,499,345	3.49
전남	14,125	3.85	717,728	3.53	1,433,447	3.34
경북	21,510	5.86	1,105,457	5.44	2,207,987	5.14
경남	24,977	6.81	1,319,639	6.49	2,740,115	6.38
제주	5,006	1.36	248,852	1.22	524,311	1.22

자료: 2019년 인구총조사 결과

2) 층화

- ④ 1차 층화 : 총 17개 시도(8개의 특별·광역시, 세종시, 9개의 도지역)를 도시지역과 농촌지역의 특성을 반영하여 동부, 읍/면부로 세부 층화
 - 서울시와 경기도의 경우는 전체 인구 규모와 지역적 차이를 고려하여 각각 4개 권역(북동, 남동, 남서, 북서)과 3개 권역(북부, 중부, 남부)으로 세부 층화

표 1-2 서울시와 경기도의 권역별 구분 현황

권역	해당 지역
서울	북서부 은평구, 서대문구, 마포구, 용산구, 종로구, 중구
	북동부 노원구, 성북구, 중랑구, 도봉구, 강북구, 동대문구, 성동구, 광진구
	남서부 강서구, 양천구, 금천구, 영등포구, 구로구, 관악구, 동작구
	남동부 서초구, 강남구, 송파구, 강동구
경기도	북부 하남시, 광주시, 가평군, 여주시, 남양주시, 양평군, 김포시, 파주시, 연천군, 포천시, 동두천시, 양주시
	중부 부천시, 고양시, 성남시, 광명시, 의왕시, 안양시, 과천시, 구리시, 군포시, 의정부시
	남부 수원시, 오산시, 용인시, 이천시, 안성시, 시흥시, 안산시, 평택시, 화성시

- ④ 2차 층화 : 행정구역에 따라 구성된 22개의 1차 층을 조사구 특성(일반조사구, 아파트조사구)에 따라 2차 층화

표 1-3 층화 방법

구분	지역	1차 층화	2차 층화	총 수
인구주택총조사 조사구	- 서울(4개 권역) - 광역시(6개) - 세종특별자치시(1개)	동 지역	아파트, 일반조사구	22
		읍,면 지역	아파트, 일반조사구	10
	- 경기도(3개 권역) - 도 지역(8개)	동 지역	아파트, 일반조사구	22
		읍,면 지역	아파트, 일반조사구	20

※ 제주도의 읍면지역의 아파트 조사구는 30개 이하이므로 읍면부를 하나의 층으로 고려

표 1-4 총별 모집단 조사구 현황

(단위 : 개)

행정구역	등 지역		읍면 지역		합계
	일반 조사구	아파트 조사구	일반 조사구	아파트 조사구	
전 국	133,654	157,026	52,135	24,031	366,846
서울-북서	7,912	4,449	-	-	12,361
서울-북동	12,053	8,959	-	-	21,012
서울-남서	12,955	8,382	-	-	21,337
서울-남동	6,710	7,412	-	-	14,122
부산	10,972	13,359	356	745	25,432
대구	7,034	8,180	457	1,232	16,903
인천	8,537	10,381	531	54	19,503
광주	3,695	6,501	-	-	10,196
대전	4,671	5,841	-	-	10,512
울산	2,548	3,950	731	835	8,064
세종	43	1,417	536	259	2,255
경기-북부	4,682	4,036	5,525	3,541	17,783
경기-중부	12,588	19,597	-	-	32,186
경기-남부	11,942	17,166	3,782	2,263	35,153
강원	2,838	3,875	4,046	1,343	12,102
충북	2,723	3,778	3,683	1,902	12,086
충남	2,769	4,274	6,268	2,980	16,291
전북	3,746	5,484	3,996	704	13,930
전남	2,110	3,650	6,536	1,829	14,125
경북	4,668	5,906	8,153	2,783	21,510
경남	6,268	8,997	6,276	3,436	24,977
제주	2,190	1,432	1,259	125	5,006

표 1-5 총별 모집단 가구 현황

(단위 : 개)

행정구역	동 지역		읍면 지역		합계
	일반 조사구	아파트 조사구	일반 조사구	아파트 조사구	
전 국	7,591,890	8,847,485	2,647,105	1,236,232	20,322,712
서울-북서	456,135	238,986	-	-	695,121
서울-북동	707,104	528,962	-	-	1,236,066
서울-남서	782,821	479,851	-	-	1,262,672
서울-남동	375,597	394,505	-	-	770,102
부산	598,354	712,204	19,919	41,257	1,371,734
대구	400,233	471,653	25,009	68,623	965,518
인천	477,575	601,748	26,880	2,545	1,108,748
광주	203,843	380,063	-	-	583,906
대전	270,149	335,619	-	-	605,768
울산	143,095	208,573	38,856	46,077	436,601
세종	1,534	74,195	30,802	13,111	119,642
경기-북부	266,218	244,159	303,933	199,846	1,014,156
경기-중부	730,194	1,129,501	-	-	1,859,695
경기-남부	669,120	1,014,370	204,158	129,303	2,016,951
강원	157,866	218,175	191,167	61,377	628,585
충북	157,158	213,281	188,817	91,423	650,679
충남	153,172	240,859	324,819	149,386	868,236
전북	200,025	310,401	192,312	34,118	736,856
전남	112,413	197,651	319,491	88,173	717,728
경북	259,392	311,813	402,685	131,567	1,105,457
경남	350,109	481,074	312,788	175,668	1,319,639
제주	119,783	59,842	65,469	3,758	248,852

3) 표본추출

- **추출 방법** : 다단계층화집락추출(Stratified Multi-Stage Cluster Sampling)
 - 지역별 및 동/읍면부별, 집락별로 층화한 후 1,000개 조사구를 계통추출하고, 각 조사구에서 10가구를 추출하여 총 10,000가구 조사

- **표본할당 및 추출방법**

- ① 시도의 가구 수를 표본의 정밀성 및 적절성 등으로 고려하여 제공군 비례배분으로 할당 후 임의 추출

- 제공군 비례배분법 :
$$n_h = n \times \frac{\sqrt{N_h}}{\sum_{k=1}^H \sqrt{N_k}}$$

표 1-6 각 시도별 표본조사구 배분 현황 (단위 : 개, 명)

시도	2021 추계가구 수	2021 추계인구 수(15세 이상)	배분현황
전국	20,115,725	45,017,245	1,000
서울특별시	3,838,934	8,647,783	117
부산광역시	1,362,561	3,021,687	69
대구광역시	957,289	2,144,503	58
인천광역시	1,102,190	2,552,544	64
광주광역시	585,416	1,284,407	45
대전광역시	605,328	1,315,759	46
울산광역시	432,403	990,098	40
세종특별자치시	125,791	242,095	20
경기도	4,825,223	11,197,345	134
강원도	633,466	1,342,950	46
충청북도	647,693	1,412,860	47
충청남도	859,171	1,890,229	55
전라북도	734,454	1,593,913	50
전라남도	737,746	1,569,010	50
경상북도	1,100,849	2,357,587	61
경상남도	1,316,438	2,899,809	68
제주특별자치도	250,773	554,666	30

- 시도별 배분 후 74개의 각 층에서 조사구를 행정구역 번호에 따라 정렬한 후 확률비례계통추출법을 적용하여 추출

표 1-7 총별 표본조사구 배분 현황

(단위 : 개)

행정구역	등 지역		읍면 지역		합계
	일반 조사구	아파트 조사구	일반 조사구	아파트 조사구	
전 국	348	427	157	68	1,000
서울-북서	14	7	-	-	21
서울-북동	21	16	-	-	37
서울-남서	24	14	-	-	38
서울-남동	11	12	-	-	23
부산	30	36	1	2	69
대구	24	28	2	4	58
인천	26	33	2	1	62
광주	16	29	-	-	45
대전	21	25	-	-	46
울산	13	19	3	4	39
세종	1	12	5	2	20
경기-북부	7	7	8	5	27
경기-중부	20	30	-	-	50
경기-남부	18	27	5	4	54
강원	12	16	14	5	47
충북	11	16	14	7	48
충남	10	15	21	9	55
전북	14	22	13	2	51
전남	8	14	22	6	50
경북	15	17	23	7	62
경남	18	25	16	9	68
제주	14	7	8	1	30

② 가구추출

- 표본조사구의 요도와 가구명부에서 10가구를 계통추출법으로 선정하고 순서대로 방문하여 적격 조사대상가구 선정

7. 실 사

1) 실사 개요

- ✔ 조사 기간 : 2021년 9월 13일 ~ 11월 26일
- ✔ 조사 기준 시점 : 2021.8.1
- ✔ 조사 대상 : 표본으로 선정된 가구 및 가구 내 상주하는 만15세 이상 가구원
 - 단, 군복무자, 장기 해외출장·체류자, 기숙사 거주자, 수감자 등은 제외
- ✔ 조사 방법 : 전문 조사원이 표본으로 선정된 가구를 방문하여 설문지에 대한 응답 내용을 기입하는 가구방문 면접조사
- ✔ 조사 절차 : 조사원의 가구방문 면접조사 ⇒ 지역별 실사 감독원의 관리 및 통제 ⇒ 설문지 집계 ⇒ 보완조사 및 재조사 ⇒ 최종 자료 검증

2) 표본 관리

- ✔ 조사구 관리
 - 사전 추출된 조사구를 대상으로 조사하는 것을 원칙으로 하며, 재개발, 천재지변 등으로 조사가 불가능한 경우에는 표본추출 당시 분류지표가 동일한 지역의 조사구 중 해당 조사구와 가장 인접한 조사구로 대체
- ✔ 가구 관리
 - 사전 추출된 가구를 대상으로 조사하는 것을 원칙으로 하며, 가구원의 장기부재, 강력한 응답거부 등으로 조사가 불가능한 경우에는 동일한 조사구내에서 1차 추출된 표본 가구 중 10번째 가구의 북쪽 우측 가구를 선정하여 대체

8. 자료 입력 및 처리

1) 자료 검증 및 대체

- ✔ 실사 과정에서 자료 검증
 - 지역별 실사 감독원이 회수된 설문지의 30% 이상을 무작위 추출하여 조사원 방문 여부, 응답의 정확성 등에 대한 전화 검증 실시
 - 실사 감독원의 1차 검증에서 합격된 설문지는 에디팅 및 입력 과정에서 전산 프로그램에 의해 2차 검증
 - 입력된 자료는 자료 처리 과정에서 내검 프로그램에 의해 3차 검증
 - 검증 단계별로 불합격된 설문지에 대한 보완조사 및 재조사 실시

- ✓ 분석 과정에서 자료 검증

- 동일한 그룹(성, 연령, 지역, 학력, 직업, 가구소득 등)별 평균치 및 이전 조사 결과와의 시계열 비교·검증

2) 자료 입력 및 분석

- ✓ 수집된 자료는 부호화(coding) 과정을 통해 전산 입력되며, 다단계 검증 과정에서 최종 합격된 자료를 이용하여 분석됨
 - 응답자의 이름, 주소, 전화번호 등 개인을 식별할 수 있는 정보는 일련번호로 부호화하거나 자료 입력시 제외함
- ✓ 분석 단위 : 성, 연령, 성×연령, 학력, 직업, 가구소득, 지역규모, 지역, 가구주여부, 기혼여부 등

9. 가중치 산출

1) 설계가중치

- ✓ 각 표본조사구에 대한 표본추출률의 역수와 표본조사구에서 가구조사 착수율의 역수를 곱하여 다음과 같이 산출

$$\text{설계가중치} = \frac{S_h}{n_h S_{hi}} \times \frac{M_{hi}}{m_{hi}}$$

- ✓ 원칙적으로 각 표본 조사구에서는 10가구씩을 표본으로 조사하였기 때문에 $m_{hi} = 10$
- ✓ $S_{hi} \approx M_{hi}$ 를 가정할 수 있는 경우(표본추출률 상의 조사구 내 가구 수와 실제 가구 수에 차이가 작은 경우) 각 층에서 설계가중치는 해당 층 내에서 일정한 값이 되어 설계가중치 = $\frac{S_h}{n_h \times 10}$ 으로 표현가능
- ✓ 이 때 각 지역 내 층에서 표본 가구들은 모두 동일한 설계가중치를 갖게 되지만 실제 조사과정에서는 표본추출률의 조사구 내 가구 수와 실제 가구 수에 차이가 있어 각 층 내에서 설계가중치는 동일하지는 않지만 비슷한 값을 갖게 됨

2) 무응답 조정

- ✓ 해당 지역 내 세부 층에서 조사 가구에 대한 설계가중치는 원칙적으로 같다. 본 조사에서 무응답 조정은 표본 조사구 단위로 진행되었음. 무응답 조정계수는 다음 식에 따라 구함

$$\text{무응답 조정계수} = \frac{m_{hi}}{r_{hi}}$$

3) 표본 가구 내 추출률 반영

- ✔ 이 조사의 표본가구로 선정된 경우에 적격 가구원이 2명 이상인 경우에는 ‘최근 생일자법’에 의거하여 조사시점과 가장 근접하게 생일인 사람을 최종 적격자로 선정함
- ✔ 따라서 표본 가구 내의 조사 적격자가 몇 명인가에 따라 추출률에 차이가 발생한다. 표본 가구의 적격자 추출률은 다음과 같음

$$\text{가구내 추출률} = \frac{1}{\text{표본 가구의 만 15세이상 전체 가구원 수}}$$

- ✔ 앞서 구한 가구 내 추출률의 역수를 설계가중치에 곱하여 가구 내 추출률 차이를 가중치 작성 과정에 반영

4) 2021년도 추계인구를 이용한 조정

- ✔ 표본설계는 2019년 기준의「인구주택총조사」를 활용하였으나, 조사대상년도의 모집단을 반영하기 위해 2021년도의 추계인구에 대해 레이킹 비 접근법(Raking Ratio Method)을 적용하여 가중치를 조정
- ✔ 본 조사에서는 2021년도 추계인구를 시·도별(17)×성별(2)×연령대(12) 구분에 대한 만 15세 이상 인구 현황을 사용

$$\text{최종 가중치} = \text{설계가중치} \times \text{무응답 조정계수} \times (1/\text{가구내추출률}) \times \text{모집단 정보 조정계수}$$

○ 가중치 작성 과정에서 사용될 기호들을 정리하면 다음과 같다.

- L : 층의 수
- N_h : 층 h 의 모집단 조사구 수
- n_h : 층 h 의 표본 조사구 수
- S_{hi} : 층 h 의 i 번째 조사구에 대한 크기의 측도(해당 조사구의 총 가구 수)
- $S_h = \sum_{i=1}^{N_h} S_{hi}$: 층 h 에서 크기의 측도에 대한 총합
- M_{hi} : 층 h 의 i 번째 조사구 내 가구 수(조사완료+조사미완+조사미착수)
- m_{hi} : 층 h 의 i 번째 조사구 내 조사착수 가구 수(응답+거절)
- r_{hi} : 층 h 의 i 번째 표본조사구 내 조사완료 가구 수(응답)

10. 추정 및 추정량의 분산

1) 추정량

- ☑ 「국민여가활동조사」에서 주요 추정대상은 모평균이나 모비율임
 - 모비율 추정 및 추정량의 분산은 모평균 추정방법과 동일하나 모비율 추정의 경우 조사변수 값이 어떤 특성을 갖고 있는가에 따라 1 또는 0의 값을 갖는다는 점이 차이가 있음
 - 본 조사에서 각종 모평균 추정을 위해서 사용된 가중치를 이용한 추정량은 다음과 같이 정의함

$$\bar{y} = \frac{\sum_{h=1}^L \sum_{i=1}^{n_h} \sum_{j=1}^{m_{hi}} w_{hij} y_{hij}}{\sum_{h=1}^L \sum_{i=1}^{n_h} \sum_{j=1}^{m_{hi}} w_{hij}} = \frac{\sum_{h=1}^L \sum_{i=1}^{n_h} \sum_{j=1}^{m_{hi}} w_{hij} y_{hij}}{w_{\dots}}$$

- 여기서, w_{hij} 는 각 응답자에 부여된 가중치이고, y_{hij} 는 각 응답결과로 모비율 추정의 경우는 특정 속성을 갖고 있는 경우는 1, 아니면 0의 값을 갖게 됨. L 은 층의 수, n_h 는 층 h 에서의 1차 표본 추출단위인 표본 조사구의 수, m_{hi} 는 층 h 내 i 번째 표본 조사구의 응답자 수임

$$\text{전체 응답자에 대한 가중치의 합계} = w_{\dots} = \sum_{h=1}^L \sum_{i=1}^{n_h} \sum_{j=1}^{m_{hi}} w_{hij}$$

2) 추정량의 분산

- ☑ 앞서 제시한 모평균 추정량에 대해서 층화와 2단 집락추출 등의 표본설계를 반영한 추정분산은 다음과 같이 계산됨

$$\text{var}(\bar{y}) = \sum_{h=1}^L \frac{n_h(1-f_h)}{n_h-1} \sum_{i=1}^{n_h} (e_{hi.} - \bar{e}_{h..})^2$$

- ☑ 여기서, L 은 층의 수, n_h 는 층 h 에서의 1차추출단위(PSU)인 조사구 수, m_{hi} 는 층 h 내 i 번째 표본조사구의 응답자 수, $f_h = n_h/N_h$, $e_{hi.} = \left(\sum_{j=1}^{m_{hi}} w_{hij} (y_{hij} - \bar{y}) \right) / w_{\dots}$, $\bar{e}_{h..} = \left(\sum_{i=1}^{n_h} e_{hi.} \right) / n_h$ 임

- 모평균 및 모비율 추정에 대한 표준오차(standard error), 상대표준오차(relative standard error), 95% 신뢰수준 오차의 한계는 다음과 같음

$$s.e(\bar{y}) = \sqrt{var(\bar{y})},$$

$$rse(\bar{y}) = \frac{s.e(\bar{y})}{\bar{y}} \times 100(\%),$$

$$\text{오차의 한계} = 1.96 \times \sqrt{var(\bar{y})}$$

표 1-8 주요 변수별 표본오차

구분	평균	표본오차	신뢰구간		상대표준오차(%) (relative standard error)
			신뢰하한	신뢰상한	
월 평균 비용	149천원	3.9천원	145천원	153천원	1.3
평일 평균 여가시간	3.8	0.04	3.8	3.9	0.6
휴일 평균 여가시간	5.8	0.06	5.7	5.9	0.5

11. 결과 발표

- 조사 결과는 특별한 사유가 없는 한 실사 후 2개월 이내 공표하는 것을 원칙으로 하며, 최종 결과물은 문화체육관광부 홈페이지를 통해 공시함

12. 조사 현황

표 1-9

조사 현황


(단위: %)

구분	표본수(명)	구성비(%)	
전체	10,049	100.0	
성별	남성	4,972	49.9
	여성	5,077	50.1
연령	15~19세	588	5.1
	20대	1,512	15.1
	30대	1,492	15.4
	40대	1,782	18.0
	50대	1,900	18.8
학력	초졸 이하	1,139	9.5
	중졸	1,142	10.7
	고졸	3,927	40.6
	대졸 이상	3,841	39.1
동거 가구원 수	1인	2,022	15.0
	2인	2,786	27.2
	3인 이상	5,241	57.8
혼인 상태	미혼	2,959	29.9
	기혼	5,702	58.9
	사별/이혼/기타	1,388	11.2
가구주 여부	가구주	5,133	47.7
	가구주 아님	4,916	52.3
종사상 지위	상용근로자	3,102	31.8
	임시근로자	653	6.4
	일용근로자	161	1.5
	고용원이 있는 자영업자	357	3.7
	고용원이 없는 자영업자	1,805	17.6
	무급가족종사자	235	2.1
	기타종사자	40	0.4
	해당없음(무직)	3,696	36.5

구분	표본수(명)	구성비(%)	
전체	10,049	100.0	
가구 소득	100만원 미만	999	7.8
	100~200만원	1,012	8.7
	200~300만원	1,421	12.6
	300~400만원	1,896	19.2
	400~500만원	1,611	17.7
	500~600만원	1,380	15.1
지역 규모	600만원 이상	1,730	19.0
	대도시	4,330	42.6
	중소도시	3,486	38.3
권역	읍면지역	2,233	19.0
	수도권	3,135	50.3
	강원/제주권	777	4.2
	충청/세종권	1,703	10.9
시도	호남권	1,469	9.7
	대경권	1,203	9.8
	동남권	1,762	15.0
	서울	1,195	18.8
	부산	691	6.5
	대구	580	4.7
	인천	624	5.7
	광주	452	2.8
	대전	460	2.9
	울산	390	2.1
	세종	201	0.6
	경기	1,316	25.8
	강원	475	3.0
	충북	480	3.2
	충남	562	4.2
	전북	511	3.4
전남	506	3.4	
경북	623	5.2	
경남	681	6.4	
제주	302	1.3	
장애 여부	장애등록	218	2.0
	미등록	110	1.3
	해당사항없음	9,721	96.8

제2부

주요 조사 결과





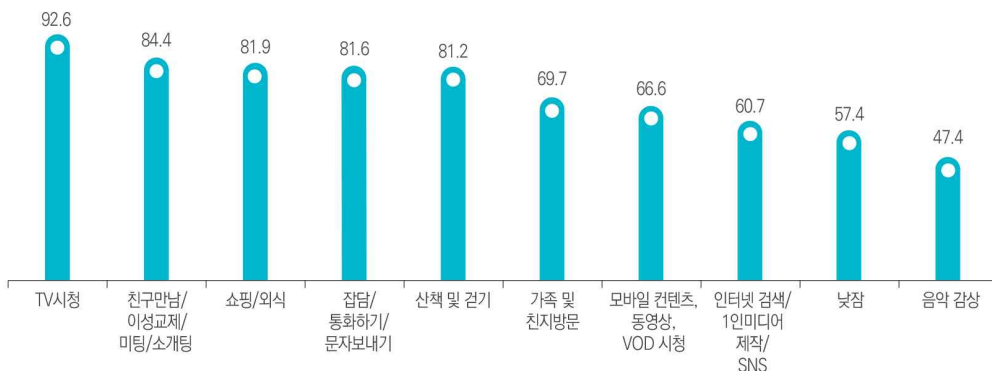
1. 여가활동 실태 및 변화

1) 한번 이상 참여한 여가활동 실태

- 우리나라 국민들이 가장 많이 경험한 여가활동은 TV시청임
- 1년 평균 여가활동은 15.5개를 하며, 학력과 소득이 높을수록 더 많은 여가활동을 하고 있음
- 10순위 안의 여가 활동 중 휴식활동과 사회 및 기타 활동의 비율이 높게 나타남

- ✔ 한 번 이상 참여한 여가활동으로는 'TV시청'이 92.6%로 가장 높음
- ✔ 그 다음으로는 '친구만남/이성교제/미팅/소개팅'(84.4%), '쇼핑/외식'(81.9%), '잡담/통화하기/문자보내기'(81.6%) 등의 순으로 높은 비율을 보임
- ✔ 한 번 이상 참여한 여가활동 중 상위 10개 항목을 살펴보면, 'TV시청', '산책 및 걷기', '모바일 콘텐츠, 동영상, VOD 시청', '낮잠', '음악 감상' 등과 같은 휴식 활동이 가장 많으며, '친구만남/이성교제', '잡담/통화하기/문자하기', '가족 및 친지 방문' 등의 사회 및 기타활동과 '쇼핑/외식', '인터넷 검색'과 같은 취미·오락 활동이 있음

그림 2-1 한 번 이상 참여한 여가활동 (복수응답)_상위 10개 (단위: %)



- 2021년 한 해, 한 번 이상 참여한 여가활동의 평균 개수는 15.5개로 나타남
- 연령별로 살펴보면, 20대와 30대의 평균 여가활동 개수가 타 연령층 대비 많으며, 20대 이후부터는 연령이 높을수록 평균 개수 역시 줄어드는 경향을 보임
- 한 번 이상 참여한 여가활동의 개수는 학력이 높을수록, 동거하는 가구원 수가 많을수록, 월 평균 가구 소득이 높을수록 많은 것으로 나타남

표 2-1 한 번 이상 참여한 여가활동 개수

구분		평균 개수(개)
전체		15.5
성별	남성	15.8
	여성	15.2
연령대	15-19세	16.2
	20대	17.8
	30대	17.1
	40대	16.1
	50대	15.5
	60대	13.9
	70세 이상	11.5
학력별	초졸 이하	11.5
	중졸	13.6
	고졸	15.5
	대졸 이상	17.0
동거가구원 수	1인	14.6
	2인	14.7
	3인 이상	16.1
결혼여부	미혼	16.9
	기혼	15.3
	사별/이혼/기타	12.7
가구소득	100만원 미만	11.9
	100-200만원	13.2
	200-300만원	15.0
	300-400만원	15.4
	400-500만원	15.9
	500-600만원	16.6
	600만원 이상	17.3

2) 여가활동 유형별 참여 실태의 변화

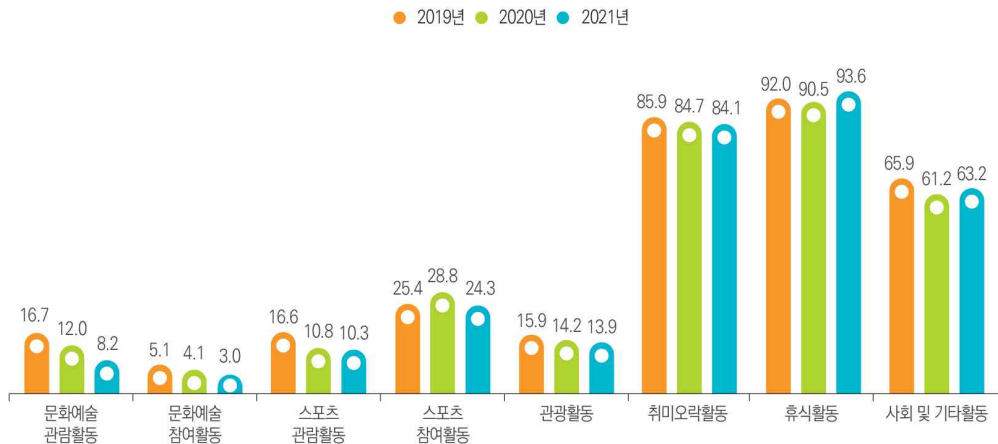
- 전반적으로 2020년 대비 감소하는 추세를 보이는 한편, 휴식활동과 사회 및 기타활동은 증가함

- 가장 많이 참여한 여가활동의 변화 추이를 봤을 때, 전반적으로 2020년 대비 감소하는 추세를 보이는 가운데, '휴식활동'은 93.6%로 전년 대비 3.1%p 증가했으며, '사회 및 기타활동'은 63.2%로 전년 대비 2%p 증가함
- 특히 '문화예술 관람활동'의 경우, 2019년부터 비교적 큰 폭으로 감소하는 추세임

표 2-2 가장 많이 참여한 유형별 여가활동 변화 추이 (1+2+3+4+5순위) (단위: %)

구분	문화예술 관람활동	문화예술 참여활동	스포츠 관람활동	스포츠 참여활동	관광활동	취미·오락 활동	휴식 활동	사회 및 기타 활동
19년	16.7	5.1	16.6	25.4	15.9	85.9	92.0	65.9
20년	12.0	4.1	10.8	28.8	14.2	84.7	90.5	61.2
21년	8.2	3.0	10.3	24.3	13.9	84.1	93.6	63.2

그림 2-2 가장 많이 참여한 유형별 여가활동 변화 추이 (1+2+3+4+5순위) (단위: %)



3) 여가활동 상위 10순위별 참여 실태의 변화

- 우리나라 국민들이 가장 많이 하는 여가활동은 3년 연속 TV시청인 것으로 나타남
- 10순위에는 휴식활동이 가장 많이 포함되어 있으며, 이어 사회 및 기타활동, 취미·오락 활동 순으로 나타남

- ✔ 가장 많이 한 여가활동의 유형으로는 ‘TV시청’(69.0%), ‘모바일 콘텐츠 시청’(42.8%), ‘산책 및 걷기’(42.1%), ‘잡담/통화하기’(40.3%), ‘인터넷 검색’(36.5%) 등의 순으로 높음
- ✔ 2020년 대비 대체적으로 증가하는 경향을 보이는 한편, ‘쇼핑/외식’과 ‘친구만남/이성교제’, ‘음악감상’을 하는 비율은 감소함

표 2-3 주 여가활동 (1+2+3+4+5순위) (단위: %)

구분	TV시청	모바일 콘텐츠 시청	산책 및 걷기	잡담/통화하기	인터넷 검색	쇼핑/외식	친구만남/이성교제	게임	음악감상	낮잠
19년	71.4	20.8	32.1	38.2	35.5	37.4	27.1	15.0	12.6	11.7
20년	67.6	32.6	41.3	33.0	34.2	26.5	25.7	18.9	17.6	10.2
21년	69.0	42.8	42.1	40.3	36.5	24.8	24.1	18.9	17.2	12.3

그림 2-3 주 여가활동 (1+2+3+4+5순위) (단위: %)

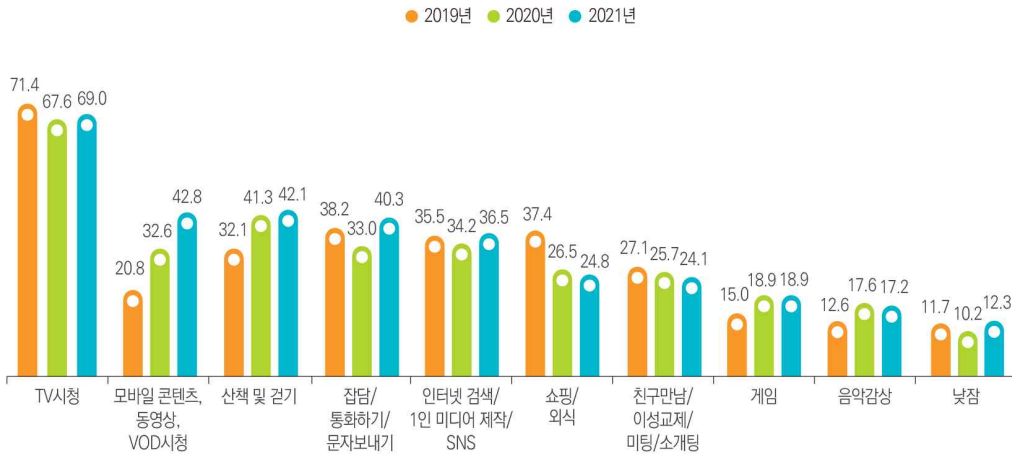


그림 2-4 주 여가활동 (복수응답)_상위 10개

(단위: %)

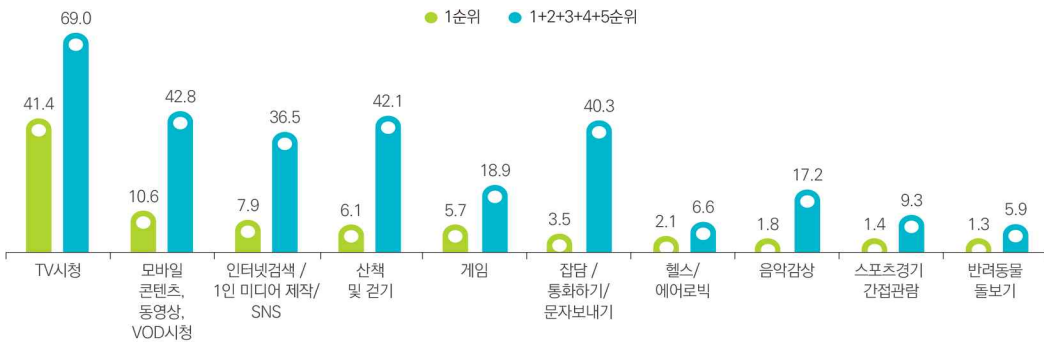


표 2-4

지난 1년 동안 가장 많이 참여한 여가활동 (복수응답)_상위 10개 (1+2+3+4+5순위) (단위: %)

구분	구분	TV 시청	모바일 콘텐츠 시청	산책 및 걷기	잡담/ 통화하기	인터넷 검색	쇼핑 /외식	친구 만남	게임	음악 감상	낮잠
전체		69.0	42.8	42.1	40.3	36.5	24.8	24.1	18.9	17.2	12.3
성별	남성	65.8	45.7	35.7	33.9	38.4	19.0	23.8	27.2	14.6	10.3
	여성	72.2	39.9	48.5	46.8	34.6	30.6	24.4	10.6	19.7	14.3
연령대	15-19세	32.0	63.0	13.4	47.3	53.0	11.0	33.9	58.0	33.5	5.9
	20대	36.6	60.6	20.5	37.4	48.9	21.5	32.3	44.8	29.7	4.3
	30대	58.4	58.1	28.3	41.1	46.3	26.5	20.5	29.2	22.0	5.8
	40대	72.5	52.9	37.1	38.5	44.2	29.0	17.0	14.3	16.8	6.5
	50대	80.4	41.0	45.4	41.1	37.4	25.6	19.1	8.3	12.5	9.3
	60대	86.4	22.2	60.4	42.6	23.5	25.9	25.4	3.1	9.6	16.3
학력	70세 이상	93.4	7.0	77.4	39.1	5.8	23.7	30.6	0.4	6.1	40.9
	초졸 이하	89.8	11.0	68.2	42.5	9.7	22.9	33.1	8.3	8.9	42.5
	중졸	72.8	32.4	52.0	46.5	25.0	22.2	31.0	18.5	16.7	20.5
	고졸	71.0	45.0	40.9	42.4	39.9	25.8	23.8	20.8	18.2	10.0
동거 가구 원수	대졸 이상	60.7	51.1	34.3	36.0	42.8	24.9	20.2	19.7	18.3	5.1
	1인	71.1	36.6	44.8	39.0	29.9	20.5	28.3	19.8	17.9	18.6
	2인	79.0	31.7	52.3	41.4	27.4	26.9	24.5	11.1	12.6	17.9
	3인 이상	63.7	49.6	36.6	40.2	42.5	25.0	22.8	22.3	19.2	8.1
혼인 상태	미혼	43.0	59.0	21.1	39.4	48.6	19.5	31.1	43.3	28.0	5.6
	기혼	78.3	38.8	48.7	40.0	34.1	27.4	19.7	9.4	12.9	12.6
	사별/이혼/기타	89.3	20.8	63.8	44.6	17.0	25.5	28.6	3.7	11.1	28.6
가구 소득	100만원 미만	84.7	18.5	67.2	41.6	14.4	20.8	33.9	6.7	11.9	38.2
	100-200만원	84.0	21.2	63.5	40.6	19.3	24.4	27.1	7.8	13.3	25.3
	200-300만원	77.3	39.1	43.0	41.4	33.8	24.3	24.2	19.3	17.4	14.5
	300-400만원	68.5	45.0	38.9	41.9	37.8	25.9	23.6	21.3	15.5	9.6
	400-500만원	64.0	49.4	37.9	39.6	40.2	25.4	23.5	21.3	19.7	7.5
	500-600만원	62.2	51.9	34.8	40.3	44.7	25.8	23.7	20.6	19.0	6.4
600만원 이상	60.6	49.6	34.3	38.2	44.1	24.6	19.8	22.8	18.9	6.1	

4) 가장 만족스러운 여가활동

- 가장 만족스러운 여가활동으로는 'TV시청', '산책 및 걷기', '친구만남/이성교제' 순으로 높은 응답 비율을 보임

- ✔ 지난 1년간 가장 만족스러운 여가활동으로는 1순위 기준 'TV시청'을 꼽은 비율이 11.5%로 가장 높게 나타났으며, 이어 '산책 및 걷기'(8.6%), '친구만남/이성교제'(6.2%) 등의 순으로 높은 응답 비율을 보임
- ✔ 1~3순위 기준으로 살펴보면 'TV시청'(27.1%)과 '산책 및 걷기'(26.4%)가 타 항목 대비 높은 응답 비율을 보임

그림 2-5 가장 만족스러운 여가활동_상위 10개 (단위: %)

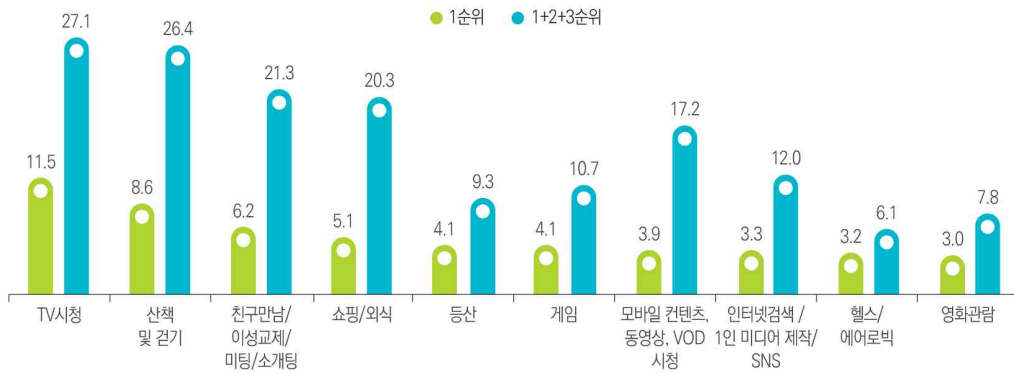


표 2-5 가장 만족스러운 여가활동 (복수응답)_상위 10개 (1+2+3순위)

구분	2019년	2020년	2021년
1	TV시청(22.1)	산책 및 걷기(23.5)	TV시청(27.1)
2	친구만남/이성교제(21.4)	TV시청(23.1)	산책 및 걷기(26.4)
3	쇼핑/외식(18.7)	친구만남/이성교제(20.2)	친구만남/이성교제(21.3)
4	영화관람(18.1)	쇼핑/외식(18.7)	쇼핑/외식(20.3)
5	산책 및 걷기(17.9)	동영상 시청(11.0)	동영상 시청(17.2)
6	인터넷 검색(11.1)	게임(10.7)	인터넷 검색(12.0)
7	자연명승 및 풍경 관람(10.1)	영화관람(10.6)	잡담/통화/문자하기(11.4)
8	음주(9.2)	인터넷 검색/채팅/1인 미디어 제작/SNS(10.5)	게임(10.7)
9	등산(9.0)	등산(9.1)	등산(9.3)
10	잡담/통화/문자하기(8.7)	음주(8.6)	음주(8.4)

5) 평일과 휴일의 여가활동

- 평일에 가장 많이 참여한 여가활동으로는 '잡담/통화/문자하기'와 'TV시청'이 가장 많음
- 남성의 경우 스포츠 경기 간접관람 경험 비율이 53.8%로 여성 대비 크게 높음

- ✔ 평일에 참여한 여가활동은 '잡담/통화/문자하기'(56.7%), 'TV시청'(49.6%) 등의 순으로 높음
- ✔ 유형별로 살펴보면, '휴식활동'(98.3%)이 가장 높으며, '취미·오락활동'(90.5%), '사회 및 기타 활동'(89.9%) 역시 높은 비율을 보임

표 2-6 평일에 참여한 여가활동 (복수응답)_상위 10개 (단위: %)

구분	잡담/통화/ 문자하기/ 문자보내기	TV시청	스포츠 경기 간접관람	인터넷 검색/ 1인 미디어 제작/SNS	친구만남/ 이성교제/ 미팅 /소개팅	모바일 콘텐츠, 동영상, VOD 시청	산책 및 걷기	영화 관람	자동차 드라이브	쇼핑 /외식	
전체	56.7	49.6	38.9	29.1	23.7	22.1	17.3	16.5	15.2	12.6	
성별	남성	53.5	48.6	53.8	30.4	27.2	25.4	15.1	16.9	16.8	8.8
	여성	59.9	50.6	24.1	27.7	20.2	18.9	19.5	16.1	13.6	16.4
연령	15-19세	62.7	21.3	34.3	30.3	26.8	51.4	7.5	26.1	3.9	4.5
	20대	56.8	22.5	39.4	32.4	29.6	48.8	11.5	33.9	14.9	6.8
	30대	60.6	41.5	41.4	35.9	22.2	33.5	14.0	21.9	21.5	9.2
	40대	60.4	52.3	43.0	37.3	22.0	21.2	15.3	17.1	18.9	11.9
	50대	57.9	59.7	41.9	33.4	19.9	12.5	18.9	11.9	19.0	13.0
	60대	55.0	64.5	37.7	22.1	22.1	3.9	23.3	6.6	13.1	17.2
학력	70세 이상	44.0	67.1	28.2	6.0	27.4	1.7	25.5	3.0	3.8	22.2
	초졸 이하	47.6	69.0	23.3	7.3	26.2	5.4	18.4	3.4	3.3	23.3
	중졸	55.7	52.6	34.0	18.7	24.8	18.3	18.7	9.0	5.2	13.9
	고졸	59.3	50.3	40.5	30.3	23.1	22.2	17.3	16.9	15.3	12.3
가구 원수	대졸 이상	56.4	43.4	42.5	35.9	23.5	27.2	16.7	21.3	20.8	10.0
	1인	53.5	53.3	37.6	24.5	28.1	20.7	17.0	15.1	12.0	13.2
	2인	56.2	57.3	39.1	23.8	22.6	13.0	20.1	11.0	14.2	14.6
결혼 여부	3인 이상	57.7	45.1	39.2	32.8	23.1	26.8	16.1	19.4	16.5	11.5
	미혼	57.8	28.4	42.1	32.4	28.8	45.0	10.8	29.7	14.0	6.6
	기혼	56.9	57.0	39.4	30.1	21.2	13.8	19.9	11.9	17.2	14.1
가구 소득	사별/이혼/기타	52.5	67.4	28.4	14.8	23.5	5.3	20.9	5.2	8.0	20.8
	100만원 미만	45.3	61.8	27.9	11.3	29.5	9.2	20.8	5.5	5.5	20.7
	100-200만원	52.5	62.2	33.9	16.1	24.5	8.8	21.7	6.8	8.0	15.4
	200-300만원	58.0	54.5	42.3	26.2	23.6	18.6	18.3	13.3	13.6	13.4
	300-400만원	57.1	49.0	40.5	30.1	22.5	22.5	17.2	15.0	14.5	12.2
	400-500만원	56.6	45.2	39.0	32.2	23.2	26.6	16.3	18.6	15.8	10.5
	500-600만원	59.2	45.1	40.1	33.7	23.5	27.3	15.8	21.4	18.5	12.4
600만원 이상	60.0	44.0	40.9	36.6	22.9	27.4	15.4	23.4	21.1	10.0	

표 2-7 평일에 참여한 유형별 여가활동 (복수응답) (단위: %)

구분	휴식 활동	취미/오락 활동	사회 및 기타 활동	스포츠 관람활동	스포츠 참여활동	관광활동	문화예술 관람활동	문화예술 참여활동	
전체	98.3	90.5	89.9	41.4	40.0	35.2	21.1	11.0	
성별	남성	98.2	90.8	88.8	57.5	44.9	34.9	20.6	9.3
	여성	98.5	90.2	91.1	25.4	35.1	35.5	21.7	12.6
연령	15-19세	97.2	96.3	91.7	39.3	53.4	16.5	29.7	21.7
	20대	98.1	94.6	91.1	46.3	52.5	36.1	41.0	17.9
	30대	97.7	94.1	89.3	44.1	43.7	43.3	28.0	11.4
	40대	98.2	92.0	90.3	45.1	40.1	37.4	22.4	9.9
	50대	98.2	90.4	89.4	43.4	41.0	40.0	15.5	9.1
	60대	98.8	87.0	90.3	38.4	31.9	34.7	9.6	8.9
	70세 이상	99.8	80.6	88.3	28.5	23.2	21.6	5.6	4.5
학력	초졸 이하	99.5	83.0	90.2	23.9	21.9	20.0	4.6	5.2
	중졸	98.9	86.9	90.2	35.6	32.5	21.3	11.1	10.2
	고졸	98.4	91.9	90.7	42.9	38.1	34.7	21.2	10.4
	대졸 이상	97.8	91.8	89.0	45.8	48.5	43.2	27.9	13.2
가구 원수	1인	98.7	89.5	91.2	40.0	39.0	28.9	19.6	9.4
	2인	98.8	88.6	90.3	40.5	34.1	35.4	14.3	9.4
	3인 이상	98.0	91.6	89.5	42.3	43.1	36.7	24.8	12.2
결혼 여부	미혼	97.6	94.8	90.8	47.3	49.8	32.5	35.7	15.7
	기혼	98.4	89.4	89.2	40.8	37.4	38.3	16.4	9.6
	사별/이혼/기타	99.6	84.2	91.4	29.3	27.9	25.8	7.1	5.9
가구 소득	100만원 미만	99.8	82.7	90.3	28.8	22.4	20.0	8.1	4.3
	100-200만원	98.7	84.8	89.3	34.8	26.7	28.0	9.5	6.9
	200-300만원	98.9	90.9	90.8	44.5	38.2	33.5	17.0	8.9
	300-400만원	97.1	90.4	88.4	42.9	37.3	32.2	18.9	11.2
	400-500만원	97.8	90.5	88.9	41.3	41.7	36.3	22.8	11.9
	500-600만원	98.9	92.6	91.1	43.1	47.8	40.0	27.1	13.4
	600만원 이상	98.4	94.3	91.2	45.1	49.7	44.0	30.6	14.1

- 휴일에 가장 많이 하는 활동으로는 'TV시청'을 꼽은 비율이 가장 높음
- 가구소득이 낮을수록 휴일에 가장 많이 하는 활동으로 'TV시청'을 선택한 비율이 높은 반면, 가구소득이 높을수록 '영화관람'을 선택한 비율이 높음

- ☑ 휴일 동안 자주하는 여가활동으로는 'TV시청'(37.0%)이 가장 많은 것으로 나타났으며, 이어 '스포츠 경기 간접관람'(36.4%), '친구만남/이성교제 등'(34.0%), '영화관람'(30.4%) 등의 순으로 높게 나타남
- ☑ 휴일 여가활동 유형 역시 '휴식활동'(96.8%)과 '사회 및 기타활동'(92.4%)이 가장 높음

표 2-8 휴일에 참여한 여가활동 (복수응답)_상위 10개 (단위: %)

구분	TV시청	스포츠 경기 간접관람	친구만남/이성교제/미팅/소개팅	영화관람	쇼핑/외식	산책 및 걷기	잡담/통화/문자하기/문자보내기	가족 및 친지방문	자연명승 및 풍경관람	모바일 콘텐츠 동영상, VOD 시청	
전체	37.0	36.4	34.0	30.4	29.0	24.6	23.4	18.9	18.4	18.3	
성별	남성	36.4	50.0	38.1	32.0	21.3	22.5	21.4	18.1	17.5	21.5
	여성	37.6	22.9	30.0	28.8	36.8	26.6	25.3	19.7	19.3	15.2
연령	15-19세	20.3	31.9	51.3	53.6	18.1	13.3	29.3	6.3	13.4	42.1
	20대	18.5	35.6	54.5	54.9	24.4	18.1	21.4	10.0	15.9	37.4
	30대	27.6	39.2	36.6	42.5	31.7	23.2	21.6	23.8	17.1	27.1
	40대	38.2	40.7	30.6	33.7	30.8	24.6	23.1	23.5	21.3	18.2
	50대	40.7	39.3	27.4	23.2	29.7	28.4	23.7	22.2	22.2	12.0
	60대	48.8	35.7	25.5	12.0	29.6	28.2	24.6	17.8	20.2	4.5
	70세 이상	56.7	26.1	24.2	4.5	31.5	28.5	23.9	19.0	13.0	0.9
학력	초졸 이하	56.4	22.0	28.2	7.5	33.3	22.4	25.9	20.4	13.0	5.3
	중졸	44.9	32.3	31.2	19.7	27.1	21.4	27.7	14.7	14.6	15.7
	고졸	36.6	38.6	35.1	29.5	28.6	24.8	25.5	17.0	19.1	18.8
	대졸 이상	30.6	38.8	35.1	39.8	28.9	25.7	19.3	21.8	20.1	21.7
가구원수	1인	39.8	35.3	37.5	26.6	25.8	19.5	23.0	17.4	14.6	19.5
	2인	43.6	35.5	28.6	20.7	30.1	27.5	24.8	19.0	18.6	10.6
	3인 이상	33.3	37.1	35.7	36.0	29.3	24.5	22.8	19.3	19.3	21.7
결혼여부	미혼	22.8	39.0	52.4	50.3	21.8	16.3	22.0	10.1	15.2	36.5
	기혼	41.6	36.8	25.8	24.2	32.0	28.9	23.6	23.8	20.5	11.4
	사별/이혼/기타	51.1	27.7	27.9	9.9	32.7	24.0	26.0	17.0	15.8	6.0
가구소득	100만원 미만	53.6	25.3	27.4	9.0	30.4	21.2	25.3	20.0	10.9	7.3
	100~200만원	52.6	32.6	27.5	13.1	29.8	24.6	26.3	18.0	13.4	8.0
	200~300만원	40.5	39.8	32.5	25.8	26.4	25.5	25.2	19.0	19.5	16.6
	300~400만원	35.6	38.3	33.5	30.8	30.1	25.4	21.8	18.8	17.7	18.0
	400~500만원	30.0	37.1	34.4	34.8	28.4	27.0	22.1	19.2	20.7	21.8
	500~600만원	32.4	36.6	38.3	36.9	29.4	24.4	22.0	21.0	20.3	22.2
	600만원 이상	32.5	38.0	37.6	40.6	29.0	22.4	23.9	17.1	20.2	22.8

표 2-9 휴일에 참여한 유형별 여가활동 (복수응답) (단위: %)

구분	휴식 활동	사회 및 기타 활동	취미/오락 활동	관광활동	스포츠 관람활동	스포츠 참여활동	문화예술 관람활동	문화예술 참여활동	
전체	96.8	92.4	91.4	59.3	41.4	37.0	35.8	10.8	
성별	남성	96.7	91.9	92.2	59.6	57.6	45.6	36.7	10.6
	여성	96.8	92.9	90.7	58.9	25.3	28.5	34.9	11.0
연령	15-19세	97.2	92.9	93.5	44.2	41.1	52.9	58.3	21.7
	20대	95.3	93.3	95.3	61.4	46.0	49.0	62.6	17.8
	30대	96.6	92.6	93.7	72.4	45.5	40.9	52.5	13.1
	40대	96.1	91.3	92.8	67.9	45.5	37.1	39.3	10.8
	50대	96.9	93.6	92.2	63.9	43.3	38.5	27.5	9.4
	60대	97.3	92.3	90.3	53.7	37.6	29.5	14.7	6.4
	70세 이상	98.6	91.0	81.2	33.8	26.6	18.1	6.5	2.5
학력	초졸 이하	97.9	91.3	84.1	33.1	23.1	20.0	8.5	3.0
	중졸	97.8	91.8	86.3	39.9	35.6	30.9	22.5	9.4
	고졸	97.1	93.3	93.2	58.5	43.4	35.2	33.5	10.3
	대졸 이상	95.8	92.0	92.8	71.8	45.5	44.8	48.5	13.7
가구 원수	1인	97.5	93.2	89.8	48.3	39.9	35.9	31.1	9.9
	2인	97.6	91.4	90.3	55.8	39.5	30.7	24.8	8.5
	3인 이상	96.2	92.7	92.4	63.7	42.7	40.3	42.2	12.2
결혼 여부	미혼	95.8	92.7	94.4	57.2	47.8	47.4	57.0	16.1
	기혼	97.1	92.2	91.1	63.9	40.5	34.2	29.5	9.3
	사별/이혼/기타	97.5	92.9	85.4	40.3	29.2	24.5	12.2	4.6
가구 소득	100만원 미만	98.0	91.6	83.0	30.9	27.2	20.2	10.4	3.5
	100-200만원	98.1	90.8	86.8	41.6	34.1	22.9	15.7	4.7
	200-300만원	97.3	93.5	91.8	56.5	43.7	33.2	29.1	9.3
	300-400만원	95.0	90.3	90.9	60.4	43.2	35.1	36.4	9.5
	400-500만원	96.2	91.5	91.3	63.1	42.3	40.7	40.7	12.8
	500-600만원	97.8	94.2	93.8	66.1	43.2	43.2	43.9	14.3
	600만원 이상	96.7	94.4	95.6	70.7	45.2	46.7	48.4	14.3

6) 지속적 여가활동¹⁾

- 우리나라 국민 중 여가활동을 지속적으로 하고 있는 비율은 35.4%임
- 유형별로는 '스포츠 참여활동'과 '취미·오락 활동'의 지속 참여 비율이 상대적으로 높음

- ☑ 휴식활동을 제외한 여가활동을 지속적으로 참여하는 비율은 35.4%이며, 남성(39.5%), 20대(43.3%)에서 상대적으로 높게 나타남

그림 2-6 성별·연령별 지속적 여가활동 비율 (단위: %)

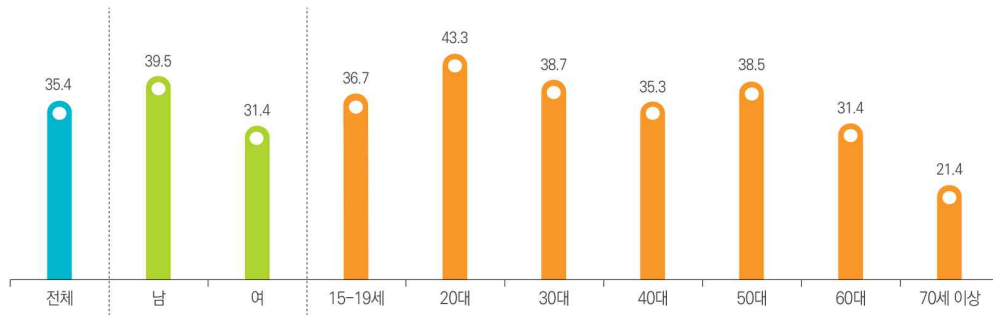


표 2-10 지속적으로 하는 유형별 여가활동 (복수응답) (지속/반복 여가 활동자=3,540, 단위:%)

구분		스포츠 참여활동	취미·오락 활동	사회 및 기타활동	문화예술 참여활동	관광활동	문화예술 관람활동	스포츠 관람활동
전체		42.6	35.8	10.5	4.2	4.0	1.5	1.3
성별	남성	46.1	36.9	6.4	3.4	3.9	1.3	2.1
	여성	38.3	34.4	15.7	5.3	4.2	1.9	0.3
연령	15-19세	38.4	46.1	2.5	6.6	0.2	4.9	1.2
	20대	51.3	36.0	3.3	3.9	1.7	2.5	1.2
	30대	43.1	36.3	4.6	2.2	10.4	2.1	1.4
	40대	44.3	33.4	11.7	3.0	5.3	1.1	1.2
	50대	45.8	34.5	10.0	5.4	2.4	0.6	1.3
	60대	32.9	39.0	19.4	5.0	1.9	0.2	1.7
	70세 이상	27.5	30.1	29.7	6.2	3.3	1.9	1.3
학력	초졸 이하	25.4	38.0	27.0	5.9	1.3	2.0	0.4
	중졸	30.7	39.9	18.3	3.8	2.3	3.2	1.8
	고졸	39.1	39.7	11.3	4.3	3.0	1.4	1.3
	대졸 이상	49.6	31.7	6.6	4.0	5.5	1.3	1.4
가구 소득	100만원 미만	32.6	32.3	23.2	3.6	2.1	2.2	4.1
	100-200만원	32.6	35.3	18.4	6.7	4.4	1.1	1.5
	200-300만원	39.7	34.8	14.8	4.1	3.7	1.3	1.6
	300-400만원	37.9	41.3	11.1	3.6	4.1	1.3	0.8
	400-500만원	42.5	35.5	9.6	4.1	4.8	2.5	1.1
	500-600만원	47.1	35.1	7.1	4.5	4.0	1.4	0.8
	600만원 이상	48.7	33.9	6.6	4.1	3.9	1.2	1.6

1) 지속적 여가활동이란 휴식활동을 제외한 여가활동 중 일/주/월/년 단위로 지속적(정기적)으로 참여하는 여가활동을 의미함

7) 동호회 활동²⁾

① 동호회 활동 참여유무

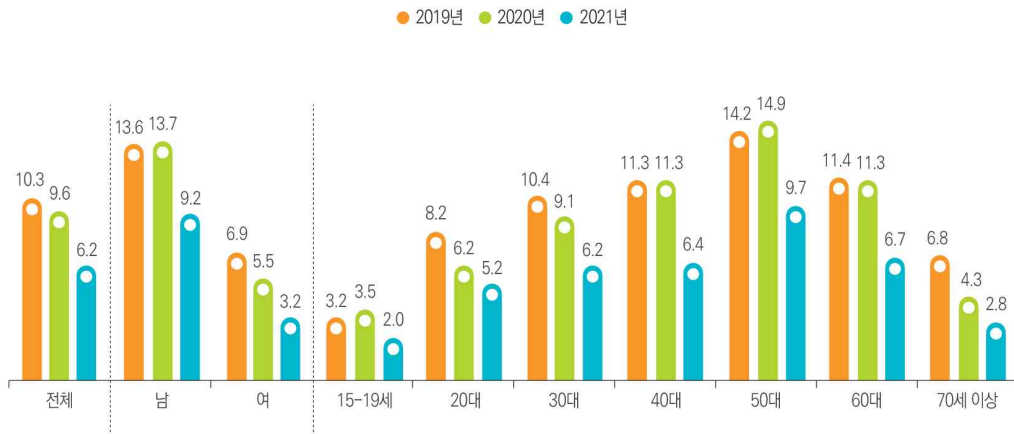
- 동호회 활동 참여율은 6.2%로 최근 3년 간 지속적으로 감소하는 추세를 보임
- 구기 종목과 등산 등 주로 스포츠 활동 참여 비율이 높은 것으로 나타남

- ✔ 2021년 한 해 전체 응답자의 6.2%는 동호회 활동에 참여한 경험이 있으며, 남성(9.2%)의 참여율이 여성(3.2%)의 참여율보다 높은 것으로 나타남
- ✔ 전반적으로 2020년 대비 감소한 참여율을 보이는 가운데, 특히 남성(-4.5%p)과 50대(-5.2%p)의 참여율은 전년 대비 대폭 감소한 것으로 보임

표 2-11 동호회 활동 경험 (단위: %)

구분	전체	남성	여성	15-19세	20대	30대	40대	50대	60대	70세 이상
19년	10.3	13.6	6.9	3.2	8.2	10.4	11.3	14.2	11.4	6.8
20년	9.6	13.7	5.5	3.5	6.2	9.1	11.3	14.9	11.3	4.3
21년	6.2	9.2	3.2	2.0	5.2	6.2	6.4	9.7	6.7	2.8

그림 2-7 동호회 활동 경험 (단위: %)



2) 동호회활동은 여가활동에 대해 공통적인 관심사나 목표를 가진 사람들끼리 모여 조직을 구성하여 활동하는 것으로, 관련 정보를 나누고 친목을 도모하고, 그 활동을 지속적으로 유지하는데 기여하는 포괄적인 모임을 의미함

- 동호회 활동을 한 경험이 있는 응답자 중 참여한 활동을 조사한 결과, '농구, 배구, 야구, 축구, 족구'의 경험률이 19.6%로 가장 높았으며, 이어 '골프'(10.1%), '등산'(8.5%) 등 스포츠 관련 활동이 많은 것으로 보임

그림 2-8 동호회 활동 경험_상위 10개 (동호회 참여 경험자=627, 단위: %)

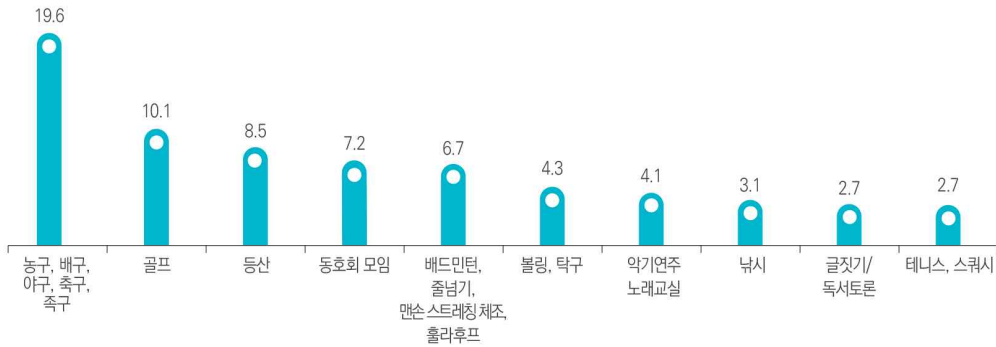


표 2-12

동호회 활동_상위 10개

(동호회 참여 경험자=627, 단위:%)

구분		농구, 배구	골프	등산	동호회 모임	배드민턴/ 줄넘기	볼링, 탁구	악기연주/ 노래교실	낚시	글짓기/ 독서토론	테니스, 스쿼시
전체		19.6	10.1	8.5	7.2	6.7	4.3	4.1	3.1	2.7	2.7
성별	남성	26.3	9.7	9.0	7.6	6.4	4.5	4.4	4.2	1.3	3.0
	여성	0.3	11.5	7.0	6.0	7.8	3.7	3.1	-	6.8	1.9
연령	15~19세	46.8	-	-	-	7.5	-	7.7	-	7.7	-
	20대	34.1	-	-	8.0	2.0	3.1	7.9	2.7	4.1	2.2
	30대	26.8	6.7	2.0	5.9	7.4	2.9	-	6.9	-	4.0
	40대	19.8	10.2	15.6	8.0	8.0	2.2	1.1	7.2	3.1	1.9
	50대	19.0	16.2	8.5	6.1	7.2	6.4	6.7	1.3	2.8	3.1
	60대	5.6	13.0	13.6	8.0	5.9	3.8	3.9	-	3.8	2.2
	70세 이상	2.6	4.8	9.3	11.5	11.5	9.3	2.3	-	-	3.2
	초졸 이하	-	0.7	6.7	14.4	27.9	-	4.6	-	-	-
학력	중졸	13.8	8.9	21.1	-	4.3	5.5	-	-	-	3.1
	고졸	16.8	7.1	9.1	8.3	6.2	4.2	5.2	3.2	1.4	1.1
	대졸 이상	23.0	12.9	7.1	6.6	6.2	4.5	3.6	3.5	3.9	3.9
동거 가구 원수	1인	26.2	5.7	9.4	8.0	6.8	2.8	1.1	1.6	2.3	2.2
	2인	16.7	10.7	9.4	10.6	5.2	5.1	3.3	2.9	0.3	3.4
	3인 이상	19.4	10.9	7.8	5.4	7.4	4.3	5.1	3.6	3.9	2.5
혼인 상태	미혼	28.2	0.8	4.2	5.4	5.0	5.4	4.3	2.3	2.6	2.5
	기혼	17.1	13.3	9.8	7.6	7.1	4.1	4.0	3.5	2.7	3.0
	사별/이혼/기타	12.8	12.2	10.8	9.1	9.4	2.3	3.9	2.6	3.2	-
가구 소득	100만원 미만	20.9	3.2	11.3	11.4	-	3.0	-	-	-	-
	100-200만원	11.7	-	9.5	12.1	9.8	5.0	2.3	-	4.8	4.6
	200-300만원	22.6	7.8	6.3	8.0	8.3	3.6	-	4.4	0.2	3.2
	300-400만원	19.4	8.4	9.9	3.9	6.0	3.8	5.8	4.2	4.7	1.9
	400-500만원	21.5	10.2	8.7	6.8	3.8	5.2	4.4	1.5	-	4.6
	500-600만원	19.6	9.3	4.1	9.1	8.4	6.1	5.5	4.4	7.5	1.4
	600만원 이상	19.5	16.3	10.5	6.5	7.2	3.0	4.1	3.4	0.5	2.2

8) 스마트기기를 활용한 여가활동

① 스마트기기 활용 시간

- 스마트기기 평균 이용시간은 평일 1.9시간, 휴일 2.3시간임
- 스마트기기 활용 비중은 평일과 휴일 모두 연령이 높을수록 낮은 것으로 나타남

- ✔ 스마트기기 평균 이용시간은 평일 평균 1.9시간, 휴일 평균 2.3시간이며, 여가시간 중 스마트기기를 사용한 비중은 각각 50.0%, 39.7%로 나타남
- ✔ 연령별로 살펴보면, 연령대가 높아질수록 여가활동 시간은 많아지는 반면, 스마트기기 활용 시간은 줄어들음
- ✔ 전반적으로 휴일에 비해 평일 여가시간 중 스마트기기 활용 비중이 높은 가운데, 학력이 높은 계층일수록 평일과 휴일에 스마트기기 활용 비중이 더 높게 나타남

표 2-13 여가활동 시간과 스마트기기 활용 시간

		평일			휴일		
		여가활동 시간 (시간)	스마트기기 활용시간(시간)	스마트기기 활용 비중(%)	여가활동 시간 (시간)	스마트기기 활용시간(시간)	스마트기기 활용 비중(%)
	전체	3.8	1.9	50.0	5.8	2.3	39.7
성별	남성	3.8	2.0	52.6	6.0	2.4	40.0
	여성	3.9	1.9	48.7	5.6	2.2	39.3
연령	15-19세	3.4	2.6	76.5	5.8	3.4	58.6
	20대	3.8	2.6	68.4	6.3	3.3	52.4
	30대	3.4	2.2	64.7	5.8	2.7	46.6
	40대	3.3	1.9	57.6	5.4	2.2	40.7
	50대	3.6	1.6	44.4	5.6	1.8	32.1
	60대	4.1	1.4	34.1	5.7	1.5	26.3
	70세 이상	5.4	1.2	22.2	6.3	1.3	20.6
학력	초졸 이하	5.3	1.6	30.2	6.2	1.9	30.6
	중졸	4.1	1.7	41.5	5.6	2.1	37.5
	고졸	3.8	1.9	50.0	5.8	2.3	39.7
	대졸 이상	3.5	2.0	57.1	5.7	2.4	42.1
동거 가구 원수	1인	4.4	2.0	45.5	6.4	2.5	39.1
	2인	4.1	1.7	41.5	5.8	2.0	34.5
	3인 이상	3.6	2.0	55.6	5.6	2.4	42.9
결혼 여부	미혼	3.7	2.5	67.6	6.2	3.1	50.0
	기혼	3.7	1.7	45.9	5.5	1.9	34.5
	사별/이혼/기타	5.0	1.5	30.0	6.3	1.7	27.0
가구 소득	100만원 미만	5.5	1.9	34.5	6.5	2.1	32.3
	100-200만원	4.5	1.7	37.8	5.8	1.9	32.8
	200-300만원	3.9	1.8	46.2	5.8	2.2	37.9
	300-400만원	3.5	1.9	54.3	5.5	2.3	41.8
	400-500만원	3.5	2.0	57.1	5.5	2.4	43.6
	500-600만원	3.5	2.0	57.1	5.8	2.5	43.1
	600만원 이상	3.7	2.1	56.8	6.1	2.4	39.3

② 스마트기기를 활용한 여가활동 유형

- 스마트기기를 활용한 주 여가활동 중 '웹서핑'과 '모바일 메신저'의 사용 비율이 가장 높게 나타남

- ✔ 스마트기기를 이용하는 여가활동 중 전체 응답자의 22.8%는 '웹서핑'을 가장 많이 하는 활동으로 꼽았으며, 이어 '모바일 메신저'(21.2%), '인터넷 방송 시청'(15.8%) 등의 순으로 높음
- ✔ 성별로 살펴보면, 남성의 '인터넷 방송 시청'(17.0%)과 '게임'(13.9%)을 스마트기기를 활용한 주 여가활동으로 꼽은 비율은 여성(각각 2.5%, 9.7%)보다 높게 나타남

그림 2-9 스마트기기를 활용한 여가활동 유형_상위 10개 (스마트기기 이용자=8,812, 단위:%)

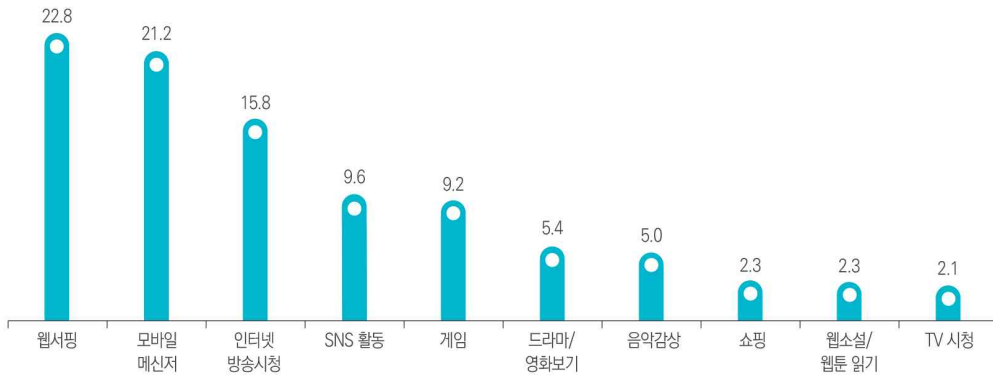


표 2-14 스마트기기를 활용한 여가활동 유형_상위 10개

(스마트기기 활용자=8,812, 단위:%)

구분	웹서핑	모바일 메신저	인터넷 방송 시청	SNS 활동	게임	드라마/ 영화보기	음악 감상	쇼핑	웹소설/ 웹툰 읽기	기타	
전체	22.8	21.2	15.8	9.6	9.2	5.4	5.0	2.3	2.3	2.2	
성별	남성	22.5	19.4	17.0	8.8	13.9	4.7	4.0	0.7	2.4	2.0
	여성	23.1	23.1	14.5	10.4	4.2	6.0	6.2	4.1	2.3	2.5
연령	15-19세	10.0	10.2	10.6	19.1	27.1	5.3	7.1	0.2	5.8	1.3
	20대	17.3	11.9	15.7	13.0	16.6	7.6	4.6	1.8	5.3	1.5
	30대	27.9	13.4	15.4	10.2	10.6	6.7	3.5	4.0	3.3	1.0
	40대	27.9	19.1	17.0	8.6	7.6	5.3	4.0	3.7	1.7	1.7
	50대	26.3	25.6	16.7	7.0	4.8	4.4	5.3	2.3	0.8	2.6
	60대	18.9	36.8	15.2	6.4	3.3	3.3	6.7	0.8	0.0	3.8
	70세 이상	14.6	37.3	16.3	8.9	0.8	3.1	7.4	0.3	0.2	5.8
학력	초졸 이하	8.9	32.8	11.7	11.4	13.3	3.8	7.0	0.3	1.8	5.4
	중졸	14.6	27.2	12.7	12.1	12.0	3.6	7.4	0.7	2.7	3.3
	고졸	21.2	23.2	15.0	8.8	9.8	5.8	5.0	2.1	2.0	2.5
	대졸 이상	27.4	16.8	17.6	9.6	7.6	5.5	4.4	3.1	2.6	1.4
동거 가구 원수	1인	20.4	20.3	16.4	9.6	11.1	4.6	6.7	1.7	2.6	2.3
	2인	20.9	26.9	17.1	8.1	6.5	4.5	5.4	1.5	1.4	3.2
	3인 이상	24.0	19.1	15.1	10.2	9.9	5.9	4.5	2.8	2.6	1.8
결혼 여부	미혼	18.1	12.5	14.7	13.0	17.8	7.1	5.0	1.3	4.8	1.5
	기혼	25.9	24.6	16.4	8.1	5.0	4.6	4.6	3.0	1.2	2.5
	사별/이혼/기타	19.1	33.0	16.1	5.8	4.1	3.9	8.7	2.0	0.5	3.3
가구 소득	100만원 미만	15.9	28.5	14.8	9.9	7.5	4.4	4.8	0.5	2.1	4.7
	100-200만원	16.5	30.5	13.1	9.6	5.5	4.5	8.3	1.6	2.0	3.8
	200-300만원	19.9	23.8	16.5	8.4	11.2	5.3	5.1	1.0	2.4	3.0
	300-400만원	24.1	20.6	14.8	8.4	9.5	5.6	5.4	3.4	2.4	1.6
	400-500만원	24.4	21.4	14.8	8.1	9.3	5.6	4.5	2.7	2.6	1.7
	500-600만원	25.5	19.0	16.6	10.1	8.5	5.2	4.6	2.6	1.7	1.7
	600만원 이상	23.0	17.3	17.6	12.3	9.7	5.5	4.4	2.2	2.6	2.2

9) 사회성 여가활동³⁾

① 자원봉사활동 참여유무

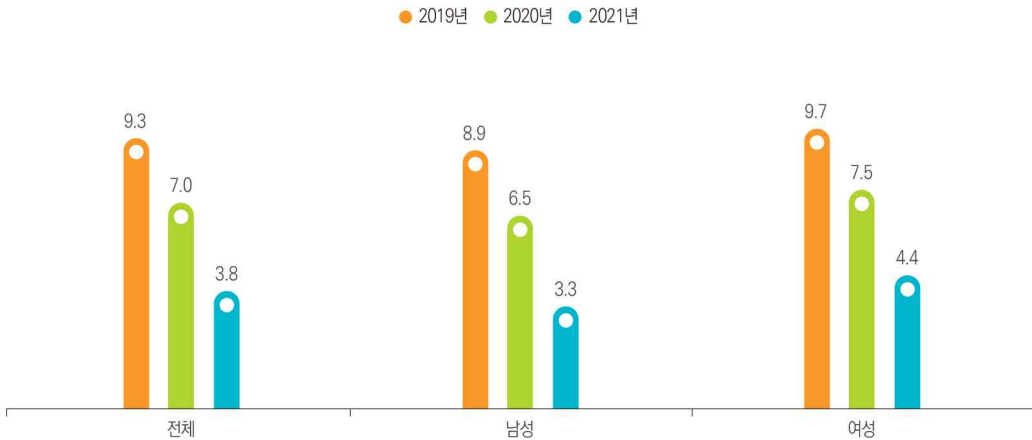
- 2021년도 자원봉사활동 경험률은 3.8%로 전년 대비 3.2%p 감소한 수치임

- ✔ 만 15세 이상 국민의 3.8%가 지난 1년간 자원봉사활동에 참여한 경험이 있음
- ✔ 전년도인 2020년 경험률(7.0%) 대비 하락했으며, 지난 3년 중 가장 낮은 수치를 보임

표 2-15 자원봉사 활동 경험 (단위: %)

구분	전체	남성	여성
19년	9.3	8.9	9.7
20년	7.0	6.5	7.5
21년	3.8	3.3	4.4

그림 2-10 자원봉사활동 경험 (단위: %)



3) 자원봉사활동은 사회 공헌적 가치와 자기만족을 추구하는 여가활동으로, 자신의 삶을 보다 의미 있고 보람되게 만드는데 주어진 여가시간을 할애하는 것을 의미함

- ☑️ 여성의 자원봉사 경험 비율은 4.4%로 남성(3.3%)보다 상대적으로 더 높게 나타남
- ☑️ 가구소득별로 살펴보면, 600만원 이상(5.1%)에서 자원봉사 경험률이 비교적 높음
- ☑️ 연령별로는 60대와 15-19세의 자원봉사 경험률이 타 연령층 대비 높게 나타남

표 2-16 자원봉사활동 경험 (단위: %)

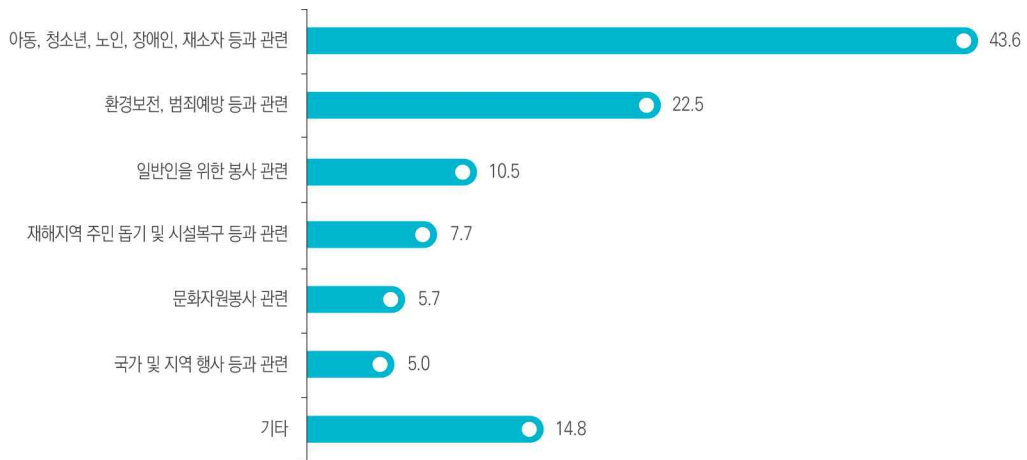
구분		경험 있음	경험 없음
전체		3.8	96.2
성별	남성	3.3	96.7
	여성	4.4	95.6
연령	15-19세	5.0	95.0
	20대	3.8	96.2
	30대	1.9	98.1
	40대	3.5	96.5
	50대	4.9	95.1
	60대	5.4	94.6
	70세 이상	2.7	97.3
학력	초졸 이하	1.8	98.2
	중졸	4.1	95.9
	고졸	4.2	95.8
	대졸 이상	3.9	96.1
동거가구원수	1인	3.0	97.0
	2인	3.7	96.3
	3인 이상	4.1	95.9
결혼여부	미혼	3.6	96.4
	기혼	4.1	95.9
	사별/이혼/기타	2.7	97.3
가구소득	100만원 미만	1.7	98.3
	100-200만원	3.4	96.6
	200-300만원	3.5	96.5
	300-400만원	3.6	96.4
	400-500만원	4.2	95.8
	500-600만원	3.6	96.4
	600만원 이상	5.1	94.9

② 자원봉사활동 참여 분야

- 자원봉사활동 참여 분야로는 '아동, 청소년, 노인, 장애인, 재소자 등'과 관련된 활동이 많음

- ✔ 자원봉사활동의 참여 분야로는 '아동, 청소년, 노인, 장애인, 재소자 등'과 관련된 활동이 43.6%로 가장 높음
- ✔ 그 외, '환경보전, 범죄예방 등과 관련'(22.5%), '일반인을 위한 봉사 관련'(10.5%), '재해지역 주민 돕기 및 시설복구 등과 관련'(7.7%) 등의 순으로 참여가 많은 것으로 보임

그림 2-11 자원봉사활동 참여 분야 (자원봉사활동 참여자=416, 단위:%)



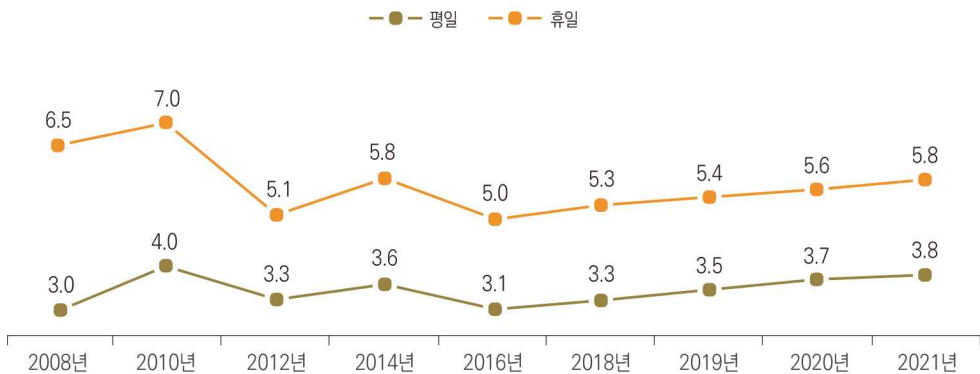
2. 여가자원 실태 및 변화

1) 여가시간

- 지난 1년 간 우리나라 국민의 평균 여가시간은 평일 3.8시간, 휴일 5.8시간임
- 2021년 평균 여가시간은 평일과 휴일 모두 전년 대비 소폭 증가했으며, 2016년부터 지속적으로 증가하는 추세를 보임

- ☑ 2021년 우리나라 국민들의 하루 평균 여가시간은 평일 3.8시간, 휴일 5.8시간으로 전년 대비 각각 0.1시간, 0.2시간씩 증가함

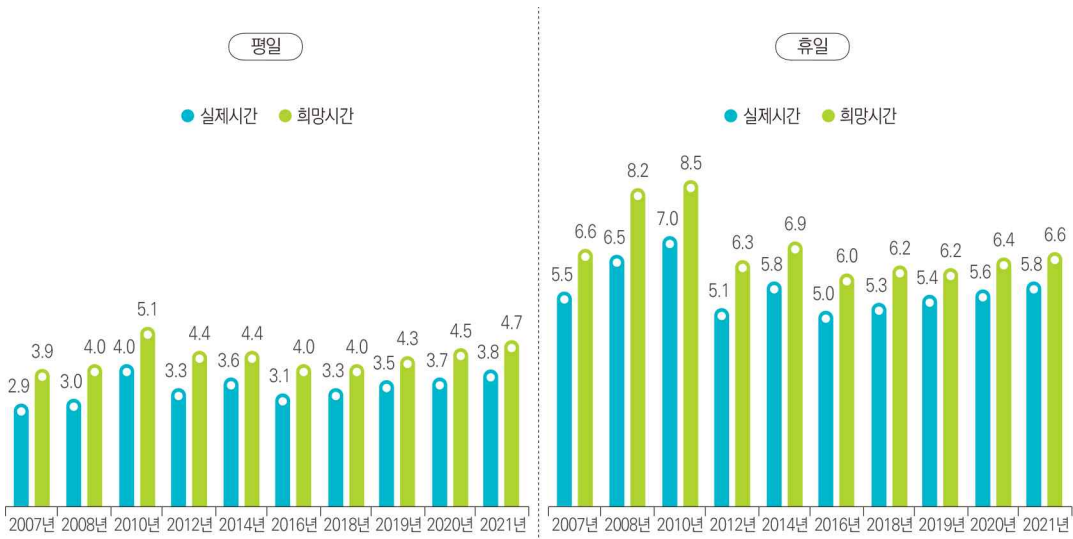
그림 2-12 여가시간 추이 (단위: 시간)



- ☑ 평일 기준 희망 여가시간은 4.7시간으로 현재 여가시간 보다 약 0.9시간 더 활용하기를 희망하는 것으로 보임
- ☑ 휴일 기준 희망 여가시간은 6.6시간으로 현재 여가시간 보다 약 0.8시간 더 활용하기를 희망하는 것으로 보임

그림 2-13 평일·휴일 희망하는 여가시간

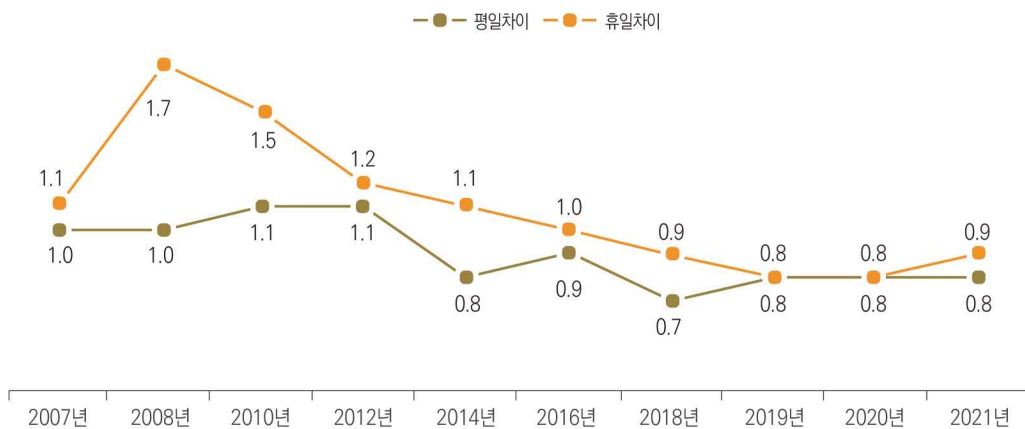
(단위: 시간)



- 실제 여가시간과 희망여가시간의 격차를 살펴보면, 평일은 약 0.9시간, 휴일은 약 0.8시간으로 나타났음
- 휴일의 경우, 실제와 희망 여가시간의 격차가 2008년 이후 지속적으로 감소하다가 2019년부터 0.8시간을 유지하는 추세임

그림 2-14 연도별 실제여가시간과 희망여가시간 격차

(단위: 시간)



2) 여가시간 충분도

- 평일 여가시간이 '충분하다'고 응답한 비율은 49.6%임
- 휴일 여가시간이 '충분하다'고 응답한 비율은 64.8%임

- ✔ 평일 여가시간에 대해 충분하다고 응답한 경우는 49.6%인 반면, 여가시간이 부족하다고 응답한 경우는 18.6%임
- ✔ 휴일 여가시간에 대해 충분하다고 응답한 경우는 64.8%인 반면, 여가시간이 부족하다고 응답한 경우는 10.5%임

그림 2-15 평일 여가시간의 충분도 (단위: %)

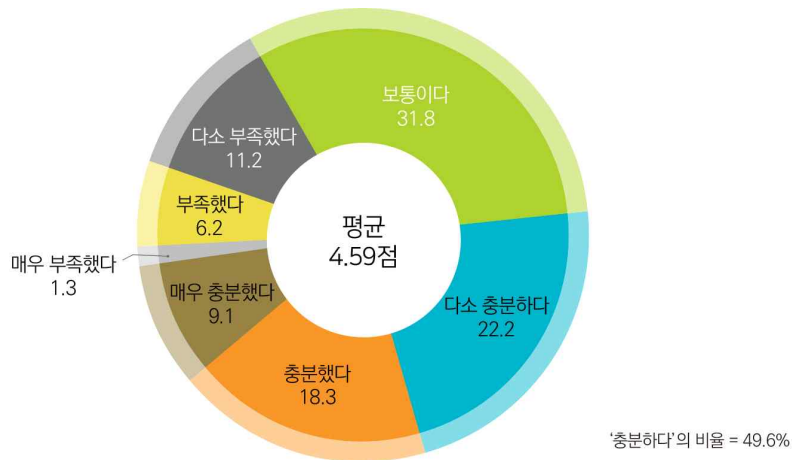
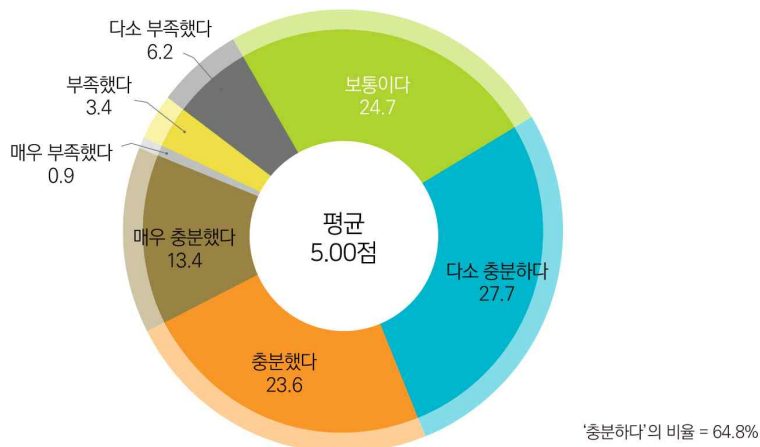


그림 2-16 휴일 여가시간의 충분도 (단위: %)

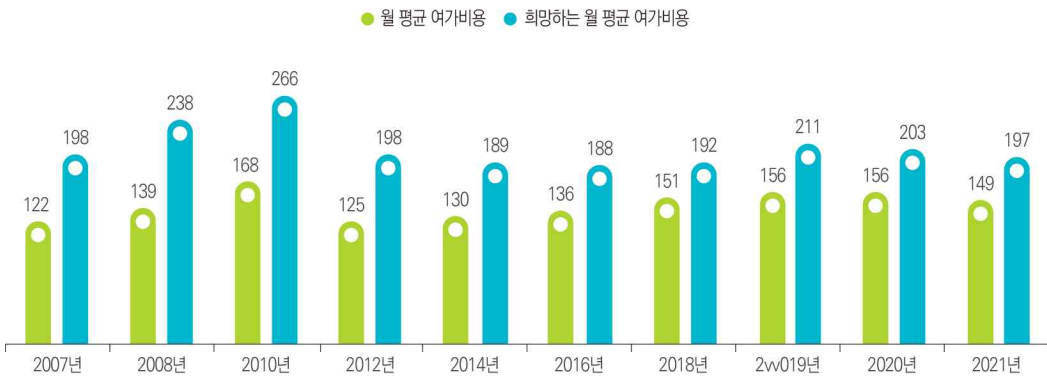


3) 여가비용

- 2021년 월 평균 여가비용은 14만 9천원이며, 희망 비용은 19만 7천원임
- 2021년 월 평균 여가비용과 희망 비용의 차이는 약 4만 8천원으로, 전년 대비 격차가 증가함

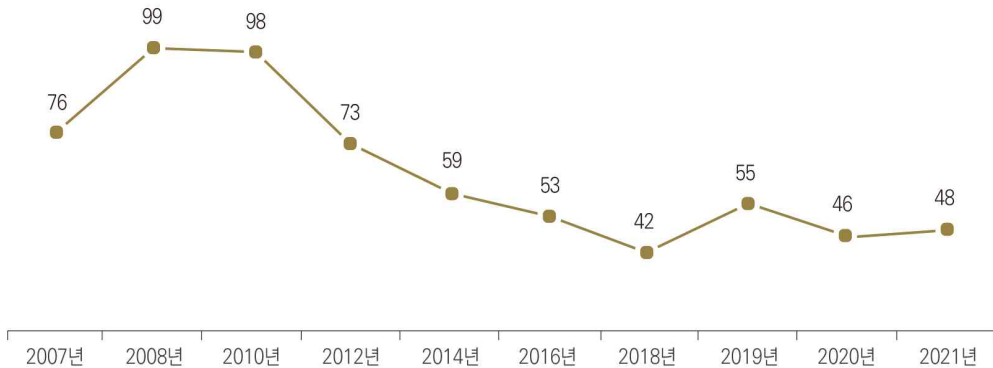
- ☑ 2021년 기준 우리나라 국민들은 여가 비용으로 월 평균 14만 9천원을 지출했으며, 희망하는 여가비용은 19만 7천원인 것으로 나타남

그림 2-17 월 평균 여가비용 추이 (단위: 천원)



- ☑ 2008년 이후 실제비용과 희망 비용 간 격차가 줄어들다 2018년에 최저 격차를 기록한 이후 증가와 감소를 반복하는 추세임

그림 2-18 월 평균 희망여가비용 및 여가비용 차이 (단위: 천원)



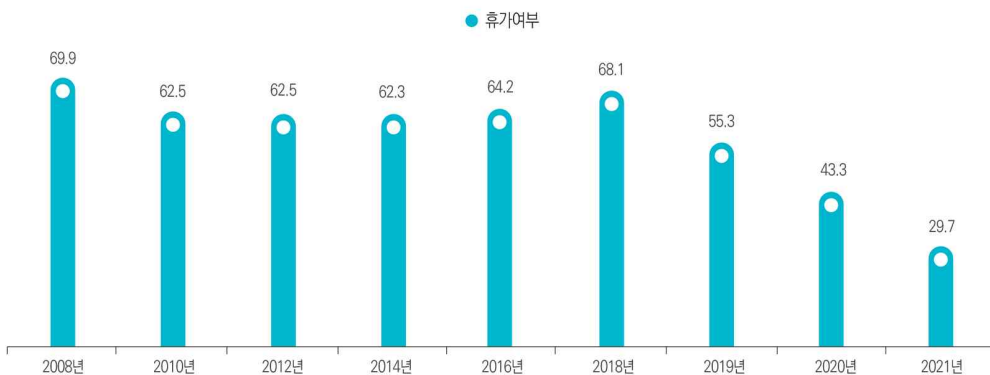
4) 휴가⁴⁾ · 연휴 활용

① 휴가 경험

- 이번 한 해 휴가를 사용한 응답자는 전체의 29.7%로 2020년 대비 감소한 응답 비율을 보임

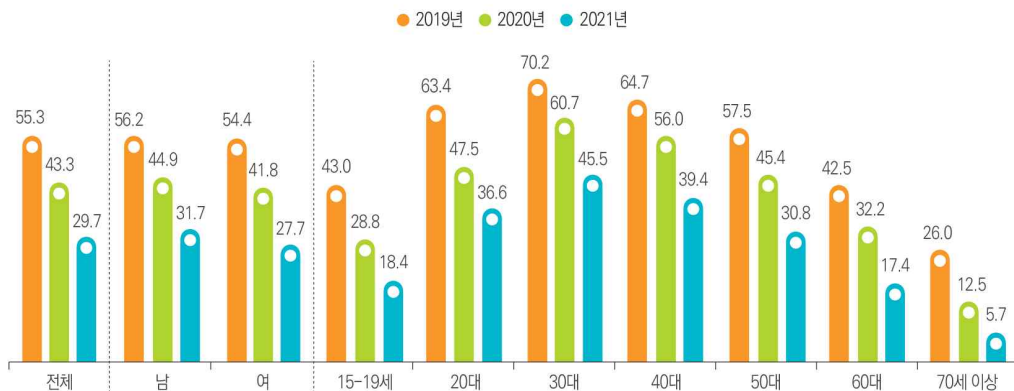
- 만 15세 이상 국민의 29.7%가 지난 1년 내에 휴가를 보낸 경험이 있었으며, 휴가 사용률은 2018년부터 지속적으로 감소하는 추세를 보이다 2021년 역대 최저 비율을 기록함

그림 2-19 연도별 휴가 비율 (단위: %)



- 응답자 특성별로 살펴보면, 30대의 휴가 경험률은 45.5%로 타 연령층 대비 높게 나타나는 반면, 60대(17.4%)와 70세 이상(5.7%) 연령층의 경우 비교적 낮은 경험률을 보임

그림 2-20 성별 · 연령별 휴가경험 (단위: %)



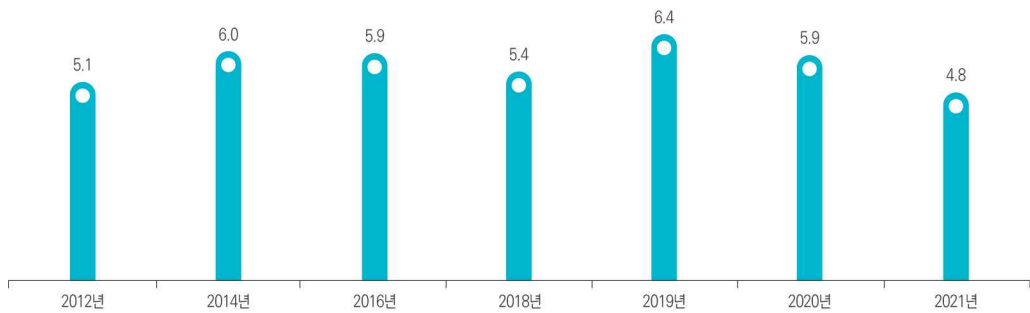
4) 휴가는 공휴일을 제외한 날에 여가활동의 목적으로 사업장(직장) 또는 학교를 쉬는 것으로 하계휴가, 연차휴가 등을 의미함

② 휴가 일수

- 평균 휴가일수는 4.8일로 2020년 대비 1.1일 감소

- ✔ 2021년 한 해의 휴가 일수는 전년 대비 약 1.1일 감소해 평균 4.8일의 휴가기간을 가진 것으로 나타남
- ✔ 2012년 이후 가장 짧은 휴가 일수를 가진 것으로 나타남

그림 2-21 연도별 휴가일수 비교 (단위: 일)



- ✔ 지난 1년 간 휴가 경험자의 휴가일수는 5일 미만 활용한 경우가 64.1%로 가장 많으며, 5~9일 이용자가 26.5%, 10일 이상 이용한 경우는 9.3%임
- ✔ 여름 휴가기간은 3.2일로 가장 긴 반면, 가을과 겨울 휴가 기간은 각각 0.5일로 가장 짧은 것으로 나타남

표 2-17 기간별 휴가일수 (휴가 사용자=2,952 단위: 일)

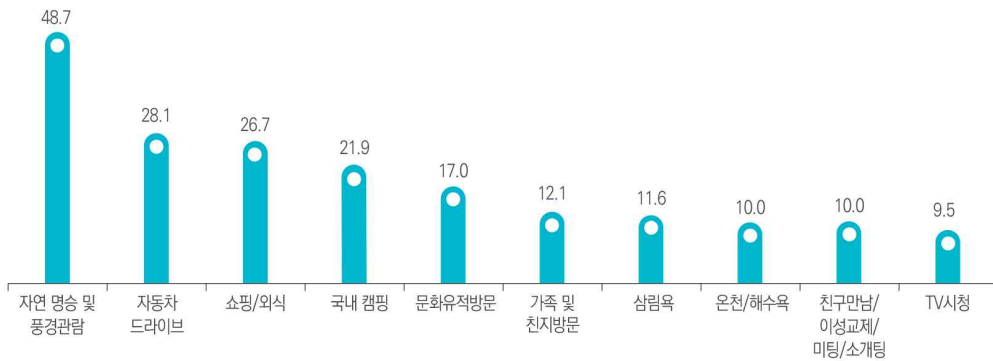
구분	2020년 가을	2020년 겨울	2021년 봄	2021년 여름	총 휴가일수-평균
전체	0.5	0.5	0.6	3.2	4.8

③ 휴가 중 여가활동

- 휴가 중 가장 많이 한 여가활동은 주로 관광활동 유형인 경우가 대부분임

- ☑ 지난 1년 간 휴가기간 중 가장 많이 한 여가활동을 조사한 결과, '자연명승 및 풍경 관람'(48.7%)이 가장 높으며, 그 다음으로는 '자동차 드라이브'(28.1%), '쇼핑/외식'(26.7%) 등의 순으로 높음
- ☑ 주로 관광활동 유형인 경우가 많으며, 관광활동 외로는 '가족 및 친지방문', '친구만남/이성교제/미팅/소개팅' 등의 활동을 하는 것으로 보임

그림 2-22 휴가 중 여가활동 (복수응답)_상위 10개 (휴가 사용자=2,952 단위: %)

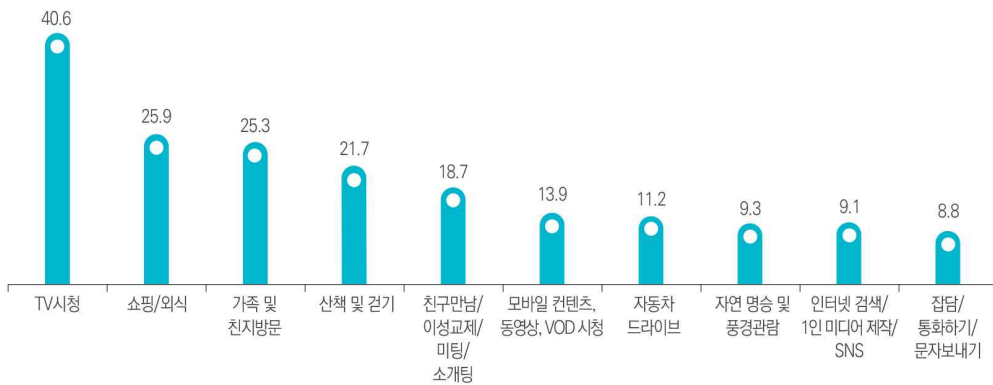


④ 연휴 중 여가활동

- 연휴기간 중 가장 많이 하는 여가활동으로는 'TV시청'이 가장 높음

- ✔ 연휴기간 중에는 'TV 시청'을 주 여가활동으로 꼽은 비율이 40.6%로 가장 높게 나타났으며, 이어 '쇼핑/외식'(25.9%), '가족 및 친지방문'(25.3%) 순으로 높음
- ✔ 휴가 기간과는 달리 연휴 중 여가활동의 경우, '가족 및 친지방문'을 하는 비율이 비교적 높음

그림 2-23 연휴기간 여가활동(복수응답)_상위 10개 (단위: %)



5) 여가활동 동반자

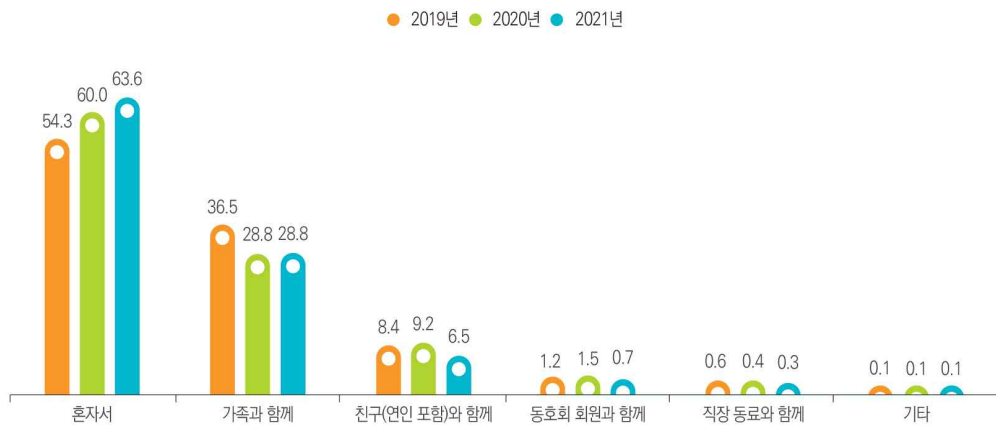
- 여가활동 동반자로는 '혼자서' 즐긴다는 응답이 63.6%로 가장 높음
- 다른 연령층에 비해 15-19세와 20대에서 '혼자서' 즐긴다는 응답이 높음

- ☑ 전체 응답자 중 여가활동을 '혼자서' 즐긴다는 응답 비율은 1순위 기준 63.6%로 가장 높으며, 이어 '가족과 함께'(28.8%), '친구와 함께'(6.5%) 등의 순으로 높게 나타남
- ☑ '혼자서' 여가활동을 하는 비중은 전년 대비 3.6%p 증가폭을 보임

표 2-18 여가활동 동반자_1순위 활동 기준 (단위: %)

구분	혼자서	가족과 함께	친구와 함께	동호회 회원과 함께	직장 동료와 함께	기타
19년	54.3	35.5	8.4	1.2	0.6	0.1
20년	60.0	28.8	9.2	1.5	0.4	0.1
21년	63.6	28.8	6.5	0.7	0.3	0.1

그림 2-24 여가활동 동반자_1순위 활동 기준 (단위: %)



- ☑ 1순위 기준 15-19세와 20대의 '혼자서' 여가활동을 즐기는 비율은 타 연령층 대비 높은 반면, '가족과 함께' 즐기는 비율은 상대적으로 낮게 나타남
- ☑ 가구원 수 별로 살펴보면, 1인 가구의 경우 여가활동을 '혼자서' 하는 비율은 90.8%로 2인 이상 가구에 비해 높은 것으로 나타남

표 2-19 여가활동 동반자 (1순위)

(단위: %)

구분		혼자서	가족과 함께	친구와 함께	동호회 회원과 함께	직장 동료와 함께	기타
전체		63.6	28.8	6.5	0.7	0.3	0.1
성별	남성	64.4	26.2	8.0	1.0	0.3	0.1
	여성	62.8	31.3	5.0	0.5	0.2	0.1
연령	15-19세	76.0	6.1	17.2	0.1	0.6	0.0
	20대	80.3	8.2	10.4	0.7	0.2	0.2
	30대	69.0	25.0	5.5	0.5	0.1	0.0
	40대	59.0	34.9	5.3	0.5	0.3	0.0
	50대	53.9	38.7	5.5	1.3	0.5	0.2
	60대	56.4	37.4	4.9	0.8	0.4	0.1
	70세 이상	61.6	33.5	3.9	0.7	0.0	0.2
학력	초졸 이하	64.5	30.5	4.4	0.5	0.0	0.1
	중졸	63.0	27.0	8.7	0.4	0.6	0.3
	고졸	61.9	30.6	6.8	0.5	0.1	0.1
	대졸 이상	65.4	27.0	6.0	1.1	0.4	0.1
동거 가구원수	1인	90.8	1.9	6.0	1.1	0.2	0.1
	2인	54.9	38.2	5.8	0.7	0.3	0.1
	3인 이상	60.6	31.3	7.0	0.6	0.3	0.1
결혼여부	미혼	81.5	7.5	10.2	0.5	0.2	0.1
	기혼	50.7	42.8	5.1	0.8	0.4	0.1
	사별/이혼/기타	83.7	11.7	3.7	0.9	0.0	0.0
가구소득	100만원 미만	78.2	17.9	3.2	0.6	0.0	0.1
	100-200만원	61.3	32.5	5.1	1.1	0.0	0.0
	200-300만원	65.6	27.3	6.1	0.8	0.2	0.1
	300-400만원	63.0	28.9	7.1	0.8	0.1	0.1
	400-500만원	61.3	30.6	6.8	0.8	0.4	0.1
	500-600만원	61.8	29.1	7.9	0.6	0.5	0.1
	600만원 이상	61.4	30.4	6.8	0.7	0.5	0.2
지역규모	대도시	63.5	28.7	6.7	0.7	0.3	0.1
	중소도시	64.7	27.0	7.1	0.8	0.2	0.2
	읍면지역	61.5	32.7	4.9	0.6	0.2	0.1

표 2-20 여가활동 동반자 (1+2+3+4+5순위)

(단위: %)

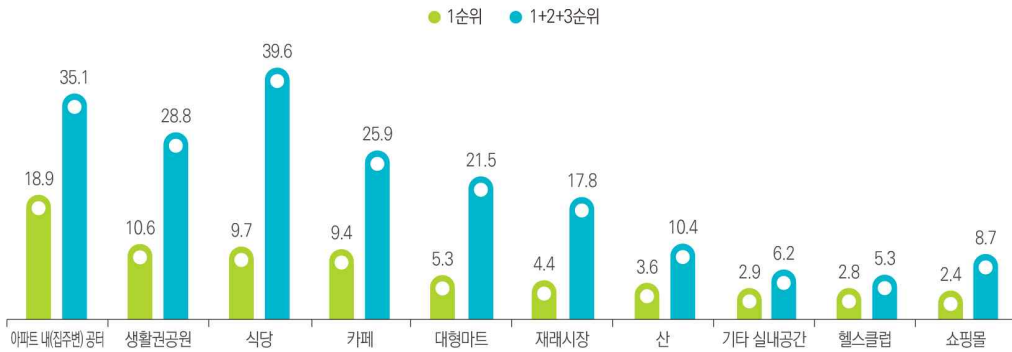
구분		혼자서	가족과 함께	친구와 함께	동호회 회원과 함께	직장 동료와 함께	기타
전체		95.9	58.2	53.0	3.9	2.4	0.5
성별	남성	95.8	55.7	55.2	4.9	3.4	0.3
	여성	96.1	60.6	50.8	2.9	1.4	0.7
연령	15-19세	98.3	36.5	66.7	0.6	0.6	1.0
	20대	97.8	30.8	66.7	3.1	2.5	0.4
	30대	95.3	58.1	49.1	2.3	2.4	0.1
	40대	95.4	69.6	47.9	3.5	3.6	0.1
	50대	95.5	68.0	49.0	6.7	3.5	0.5
	60대	94.6	65.6	54.4	4.7	1.9	0.3
	70세 이상	96.6	60.1	47.2	3.7	0.3	1.7
학력	초졸 이하	97.5	54.9	48.8	2.8	0.7	1.6
	중졸	96.6	54.5	57.3	2.2	1.5	1.3
	고졸	95.9	57.7	54.9	4.0	2.4	0.3
	대졸 이상	95.4	60.4	50.8	4.6	3.1	0.3
동거 가구원수	1인	99.3	16.5	56.1	4.8	2.6	0.6
	2인	94.9	69.2	49.6	3.5	2.2	0.4
	3인 이상	95.5	63.8	53.8	3.9	2.4	0.5
결혼여부	미혼	98.2	29.7	64.8	2.6	2.3	0.4
	기혼	94.3	77.5	47.2	4.3	2.5	0.4
	사별/이혼/기타	98.5	32.5	52.1	5.3	2.0	1.1
가구소득	100만원 미만	98.7	37.0	49.8	3.5	0.7	1.3
	100-200만원	96.4	57.7	51.1	4.2	0.6	0.1
	200-300만원	97.1	51.1	53.6	3.5	1.5	0.5
	300-400만원	95.2	60.1	54.3	4.0	3.0	0.6
	400-500만원	95.1	63.8	53.9	3.9	2.9	0.2
	500-600만원	95.5	61.0	54.3	4.0	2.3	0.7
	600만원 이상	95.6	62.3	51.7	4.1	3.6	0.4
지역규모	대도시	96.1	57.6	54.4	3.9	2.8	0.4
	중소도시	95.1	57.8	54.2	4.2	2.3	0.5
	읍면지역	97.3	60.3	47.6	3.5	1.6	0.8

6) 여가공간

- 지난 1년 간 가장 많이 이용한 여가공간으로는 '아파트 내(집주변) 공터'가 가장 높음
- 가장 희망하는 공간은 '영화관'으로 나타남

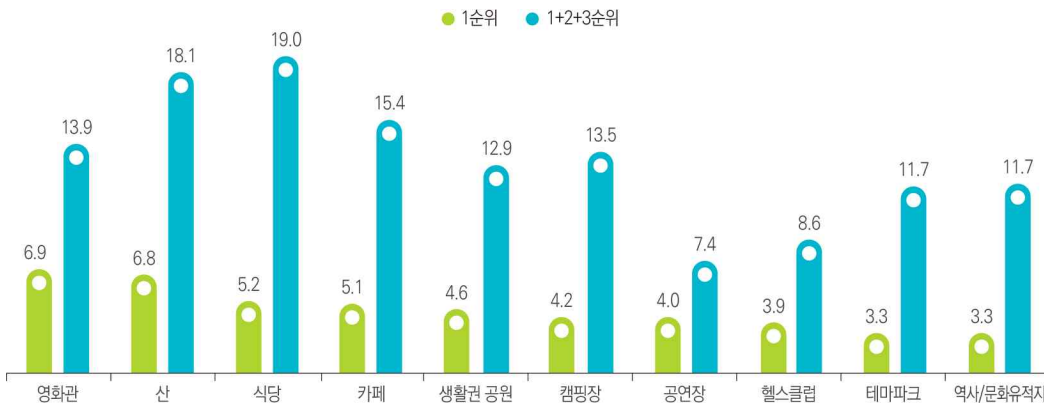
- ✔ 집 외에 가장 많이 이용한 여가공간은 1순위 기준 '아파트 내(집주변) 공터'(18.9%)가 가장 높으며, 뒤이어 '생활권 공원'(10.6%), '식당'(9.7%), '카페'(9.4%) 등의 순으로 높게 나타남

그림 2-25 이용한 여가공간 (복수응답)_상위 10개 (단위: %)



- ✔ 이용하기를 희망하는 공간으로는 1순위 기준 '영화관'(6.9%), '산'(6.8%), '식당'(5.2%)을 꼽은 비율이 비교적 높음

그림 2-26 이용을 희망하는 여가공간 (복수응답)_상위 10개 (단위: %)



3. 여가 인식 실태 및 변화

1) 여가활동 목적

- 여가활동의 주된 목적으로는 '개인의 즐거움을 위해'를 꼽은 비율이 가장 높음

- 여가활동의 주목적은 '개인의 즐거움을 위해'(40.6%)가 가장 높게 나타났으며, 그 다음으로 '마음의 안정과 휴식을 위해'(20.4%), '스트레스 해소를 위해'(12.8%) 등이 상대적으로 높게 나타남
- 15-19세 청소년의 경우, '개인의 즐거움을 위해' 여가 활동을 하는 비율이 52.6%로 비교적 높은 편임

표 2-21

여가활동 목적

(단위: %)

구분	개인의 즐거움을 위해	마음의 안정과 휴식을 위해	스트레스 해소를 위해	건강을 위해	시간을 보내기 위해	자기 만족을 위해	가족과 시간을 함께하기 위해	자기 계발을 위해	대인 관계 교제를 위해	
전체	40.6	20.4	12.8	7.7	7.2	5.2	2.4	1.9	1.8	
성별	남성	41.2	18.4	14.6	7.2	6.7	5.0	2.5	2.0	2.4
	여성	40.1	22.4	11.1	8.2	7.6	5.4	2.2	1.9	1.2
연령	15-19세	52.6	11.9	17.2	2.8	4.1	6.0	0.1	3.3	2.0
	20대	48.7	15.7	14.8	4.5	4.2	5.3	0.9	4.1	1.7
	30대	40.0	20.2	16.9	3.7	4.0	5.7	5.3	2.5	1.6
	40대	39.3	23.2	14.2	5.4	5.0	5.3	4.0	1.4	2.1
	50대	39.5	21.0	12.9	8.5	6.7	4.9	2.3	1.7	2.5
	60대	38.8	21.8	9.3	11.9	9.1	5.5	1.0	1.1	1.5
	70세 이상	32.4	23.1	5.6	15.7	17.4	4.1	0.7	0.3	0.9
학력	초졸 이하	39.8	22.5	5.2	9.3	16.9	4.8	0.6	0.4	0.6
	중졸	38.4	17.9	11.8	12.7	11.1	4.4	1.1	1.3	1.4
	고졸	41.6	20.0	14.3	6.8	6.8	5.1	1.8	1.6	1.9
	대졸 이상	40.5	21.0	13.4	6.8	4.1	5.6	3.6	2.8	2.0
동거 가구 원수	1인	39.0	20.3	12.7	8.4	10.7	5.2	0.3	1.7	1.7
	2인	39.0	21.6	11.2	10.1	9.3	4.5	1.5	1.2	1.5
	3인 이상	41.8	19.9	13.6	6.4	5.2	5.5	3.3	2.3	1.9
결혼 여부	미혼	48.6	15.3	15.3	4.0	4.9	6.0	0.5	3.4	2.0
	기혼	37.8	22.4	12.2	9.1	6.7	5.0	3.7	1.5	1.8
	사별/이혼/기타	34.5	23.2	9.3	10.4	16.0	4.4	0.3	0.6	1.2
가구 소득	100만원 미만	34.7	20.7	6.8	11.2	19.6	4.4	0.7	0.6	1.4
	100-200만원	37.6	22.3	7.4	12.8	12.2	5.4	0.6	0.7	1.0
	200-300만원	39.1	21.9	13.2	8.7	8.7	4.6	1.6	1.1	1.1
	300-400만원	40.5	19.8	15.0	5.1	6.5	6.0	3.2	1.8	2.0
	400-500만원	38.4	20.9	15.7	8.3	4.0	5.4	2.3	2.5	2.4
	500-600만원	45.7	18.8	12.4	6.4	6.0	4.2	2.4	2.6	1.5
	600만원 이상	43.7	19.7	13.0	6.3	3.1	5.7	3.4	2.8	2.2

2) 여가활동 목적의 변화

- '개인의 즐거움'을 여가목적으로 응답한 비율은 2019년 이후 꾸준히 증가하는 추세임
- '가족과 시간을 함께하기'의 응답률은 전년 대비 감소함

- ✔ 2016년 이후 여가활동 목적으로 가장 많은 사람들이 응답한 것은 '개인의 즐거움'이며, 응답 비율 또한 매년 꾸준히 증가하고 있는 추세임
- ✔ 한편, '가족과 시간을 함께하기'라고 응답한 비율은 전년 대비 1.7%p 감소함

표 2-22 연도별 여가목적의 차이 (단위: %)

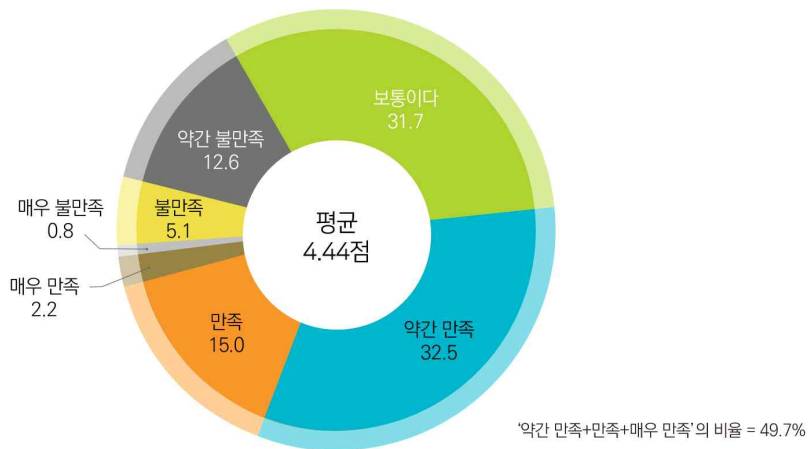
	2019년	2020년	2021년
개인의 즐거움	36.5	38.9	40.6
마음의 안정과 휴식	21.2	20.1	20.4
스트레스 해소	11.6	13.9	12.8
건강을 위해	7.3	7.5	7.7
대인관계·교제	4.5	2.6	1.8
자기만족	7.4	6.3	5.2
자기 계발	1.8	1.6	1.9
시간을 보내기	6.2	4.9	7.2
가족과 시간을 함께하기	3.5	4.1	2.4
기타	0.0	0.1	0.0

3) 여가생활 만족도

- 자신의 여가생활에 대해 전체 응답자의 49.7%가 만족하는 것으로 나타남
- 불만족한 이유로는 '시간이 부족하여', '경제적 부담 때문에' 등을 응답함

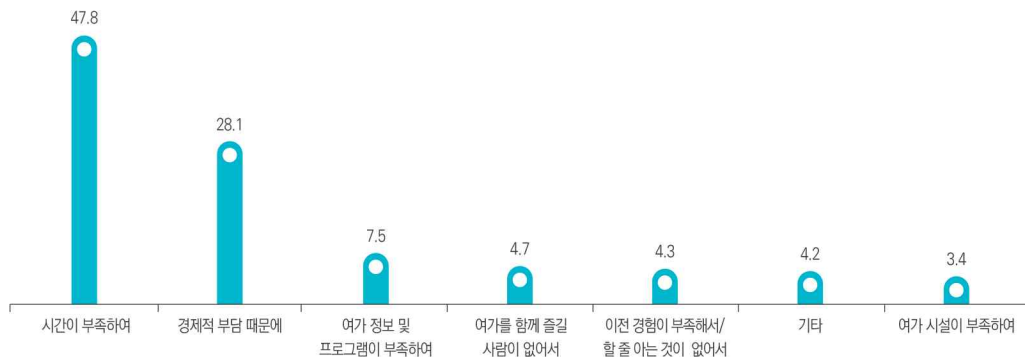
- ☑ 자신의 여가생활에 대한 만족도를 물었을 때, 49.7%가 자신의 여가생활에 대해 만족하고 있다고 응답함

그림 2-27 여가생활 만족도 (단위: %)



- ☑ 자신의 여가생활에 대해 만족하지 않는 응답자들을 대상으로 그 이유를 조사한 결과, '시간이 부족하여'를 꼽은 비율은 47.8%로 가장 높으며, 이어 '경제적 부담 때문에'(28.1%)가 두 번째로 높음

그림 2-28 자신의 여가생활에 대해 불만족하는 이유 (여가생활 불만족자=4,964, 단위:%)



4) 여가생활 만족도 추이

- 본인의 여가생활에 대한 전반적 만족도 수준은 전년 대비 소폭 감소함

☑ 여가활동에 대한 만족도는 매년 등락을 반복하고 있으나, 2019년 이후 감소하는 추세임

그림 2-29 전반적인 여가생활 만족도 (단위: %)



※ 2007년~2012년까지는 5점척도의 '만족한다+매우만족한다'의 비율을, 2014년~2021년은 7점척도의 '다소 만족한다+만족한다+매우 만족한다'의 비율임

5) 일(학업)과 여가의 균형

- 일(학업)과 여가생활 간의 균형에 대해 일(학업)과 여가가 균형을 이루고 있다고 응답한 비율은 43.8%임

- ☑ 일(학업)과 여가생활 간의 균형에 대해 일(학업)과 여가가 균형을 이루고 있다고 응답한 비율은 43.8%이며, 여가생활에 더 집중하고 있다고 응답한 비율은 22.1%, 일(학업)에 더 집중하고 있다는 비율이 34.1%임

표 2-23 <표 2-23> 일(학업)과 여가생활 간 균형 (단위: %)

		일에 더 집중하고 있다	일에 조금 더 집중하고 있다	다소 일에 집중하고 있다	일과 여가의 균형을 이루고 있다	다소 여가에 더 집중 하고 있다	여가에 조금 더 집중하고 있다	여가에 더 집중하고 있다
전체		2.3	12.6	19.2	43.8	13.5	7.5	1.0
성별	남성	2.4	13.5	19.6	42.7	13.2	7.5	1.0
	여성	2.2	11.8	18.7	44.9	13.9	7.5	1.0
연령	15-19세	2.3	16.7	14.8	46.7	12.5	6.5	0.6
	20대	1.6	10.3	18.6	46.7	17.0	5.5	0.4
	30대	3.2	12.8	21.4	44.2	12.2	5.8	0.5
	40대	2.0	15.3	22.8	42.0	12.4	5.0	0.4
	50대	2.9	15.0	20.9	43.1	11.7	5.8	0.6
	60대	2.9	11.9	19.1	42.0	13.6	9.8	0.6
	70세 이상	1.2	7.0	10.9	44.4	15.8	16.2	4.5
학력	초졸 이하	2.2	10.0	14.6	42.9	12.7	13.8	3.8
	중졸	3.4	13.3	17.0	42.0	12.8	10.1	1.5
	고졸	2.1	13.6	19.6	43.8	14.0	6.2	0.7
	대졸 이상	2.4	12.1	20.4	44.5	13.5	6.6	0.5
가구 원수	1인	2.2	11.0	17.1	43.5	14.7	9.3	2.2
	2인	2.2	13.0	18.6	42.5	12.8	9.5	1.3
	3인 이상	2.5	12.9	19.9	44.5	13.6	6.1	0.5
결혼 여부	미혼	2.3	12.5	18.9	45.5	14.3	5.9	0.6
	기혼	2.3	13.1	20.3	43.4	12.9	7.4	0.6
	사별/이혼	2.7	10.7	14.0	41.7	14.7	12.4	3.8
가구 소득	100만원 미만	0.9	4.5	11.1	48.3	15.6	15.3	4.4
	100-200만원	2.3	11.0	16.7	44.5	14.4	9.3	1.8
	200-300만원	3.8	14.4	20.1	42.2	10.9	7.6	0.9
	300-400만원	2.4	14.1	21.2	42.3	12.0	7.1	0.8
	400-500만원	2.4	13.1	19.7	44.0	14.4	6.0	0.4
	500-600만원	1.6	12.9	18.5	45.7	14.3	6.7	0.5
	600만원 이상	2.4	13.4	20.9	42.5	14.3	6.0	0.4

6) 여가생활 활성화를 위한 중요한 정책

- '다양한 여가시설' 관련 정책을 중요하다고 평가한 비율은 2016년부터 꾸준히 증가하는 추세를 보이다가 2021년에 43.4%를 기록하며 전년 대비 소폭 감소함

- ④ '질 좋은 여가프로그램 개발 및 보급'과 관련된 정책을 중요하다고 평가한 비율은 17.9%로, 전년 대비 1.8%p 감소했으나, 여전히 '다양한 여가시설'(43.4%)에 이어 두 번째로 높게 나타남

그림 2-30 중요한 여가관련 정책 (단위: %)

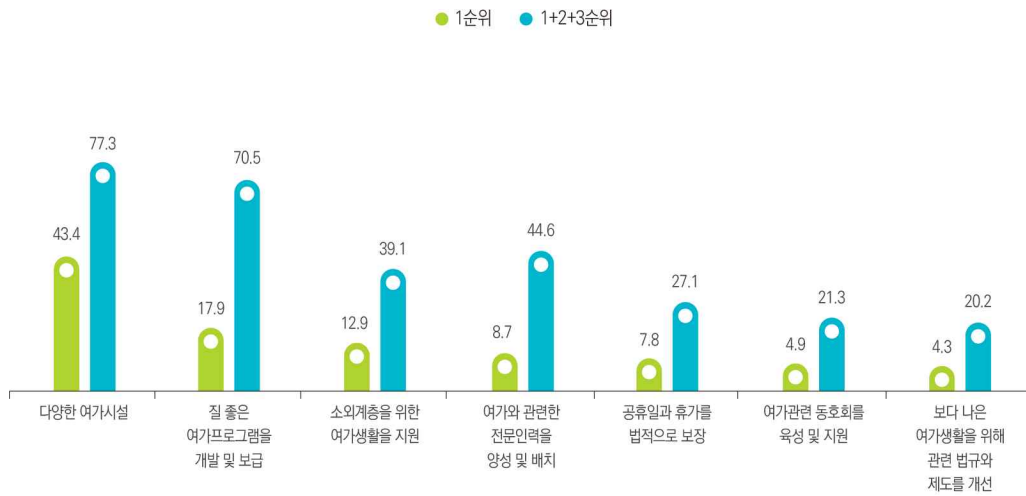


표 2-24 중요한 여가관련 정책 (1순위) (단위: %)

	2008년	2014년	2016년	2018년	2019년	2020년	2021년
다양한 여가시설	48.9	29.7	29.1	32.0	42.7	44.5	43.4
질 좋은 여가프로그램 개발 및 보급	21.0	24.1	19.2	20.9	23.2	19.7	17.9
여가 전문인력 양성 및 배치	3.9	12.4	11.2	11.0	8.9	8.0	8.7
소외계층 여가생활 지원	13.4	13.9	14.2	12.0	8.6	11.2	12.9
공휴일과 휴가를 법적으로 보장	-	5.8	9.9	9.1	7.9	7.2	7.8
여가관련 동호회 육성 및 지원	2.6	8.8	9.2	8.6	4.3	4.1	4.9
여가관련 법규와 제도 개선	2.5	5.1	6.9	6.3	4.3	4.8	4.3
여가관련 교육기회 제공	4.0	-	-	-	-	-	-
여가지원 정책을 전담하는 행정기관의 설치	3.0	-	-	-	-	-	-
표본수	3,000	10,034	10,602	10,498	10,060	10,088	10,049

7) 정책 중요도

- 각 정책별 중요도를 물었을 때, '다양한 여가 시설', '질 좋은 여가프로그램을 개발 및 보급'과 관련한 정책의 중요도가 가장 높음

- 국민의 여가생활을 활성화시키기 위한 정책으로 '다양한 여가시설'(93.6%), '질 좋은 여가프로그램을 개발 및 보급'(92.6%), '여가와 관련된 전문인력 양성 및 배치'(87.0%) 등의 순으로 중요도가 높음
- 항목별 중요도 평점은 7점 만점 중 전반적으로 5점대 이상의 높은 점수를 보이고 있음

그림 2-31 여가 정책 평가별 중요도 (단위: %)

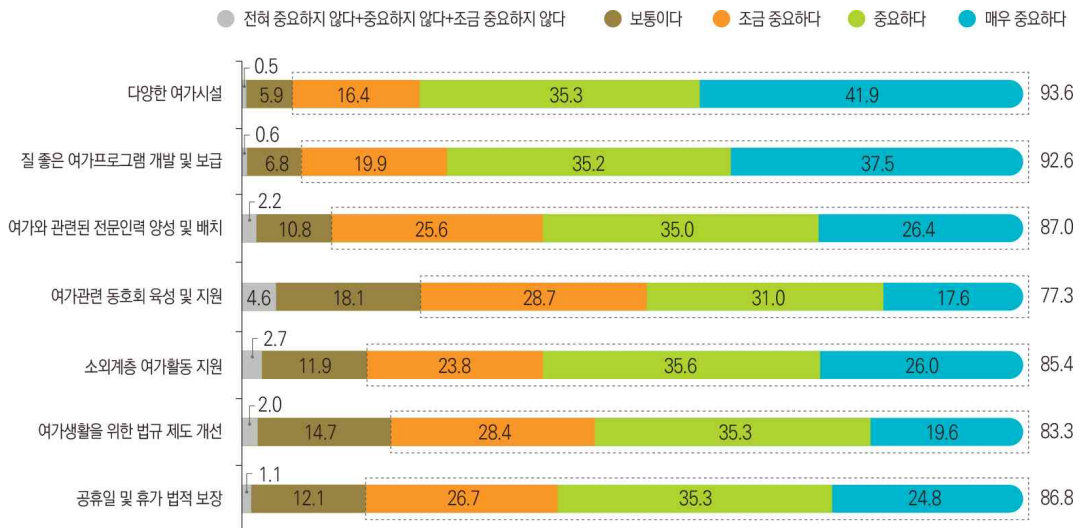


표 2-25 여가 정책 평가별 중요도 및 평점 (단위:%,점/7점)

	전혀 중요하지 않다	중요하지 않다	조금 중요하지 않다	보통이다	조금 중요하다	중요하다	매우 중요하다	평균 (점)
다양한 여가시설	0.0	0.1	0.4	5.9	16.4	35.3	41.9	6.1
					93.6			
질 좋은 여가프로그램을 개발 및 보급	0.0	0.1	0.5	6.8	19.9	35.2	37.5	6.0
					92.6			
여가와 관련한 전문인력을 양성 및 배치	0.2	0.4	1.6	10.8	25.6	35.0	26.4	5.7
					87.0			
여가관련 동호회를 육성 및 지원	0.3	0.8	3.5	18.1	28.7	31.0	17.6	5.4
					77.3			
소외계층을 위한 여가생활을 지원	0.3	0.6	1.8	11.9	23.8	35.6	26.0	5.7
					85.4			
보다 나은 여가생활을 위해 관련 법규와 제도를 개선	0.0	0.3	1.7	14.7	28.4	35.3	19.6	5.6
					83.3			
공휴일과 휴가를 법적으로 보장	0.1	0.1	0.9	12.1	26.7	35.3	24.8	5.7
					86.8			

4. 근로기준법 개정(근로시간 단축) 관련

1) 근로시간 단축에 따른 생활변화

- 직장인 중 현재 근로기준법 개정(근로시간 단축)을 실시하는 직장에 다니는 비율은 51.9%임
- 근로기준법 개정에 따른 근로시간 단축 이후에도 '별다른 변화 없음'의 응답 비율은 비교적 높음

- ✔ 직장인 중 현 직장에서 근로시간 단축(주 최대 52시간)을 실시하고 있는 응답자의 비중은 51.9%이며, 실시하지 않는다는 응답자의 비율(48.1%) 보다 높게 나타남

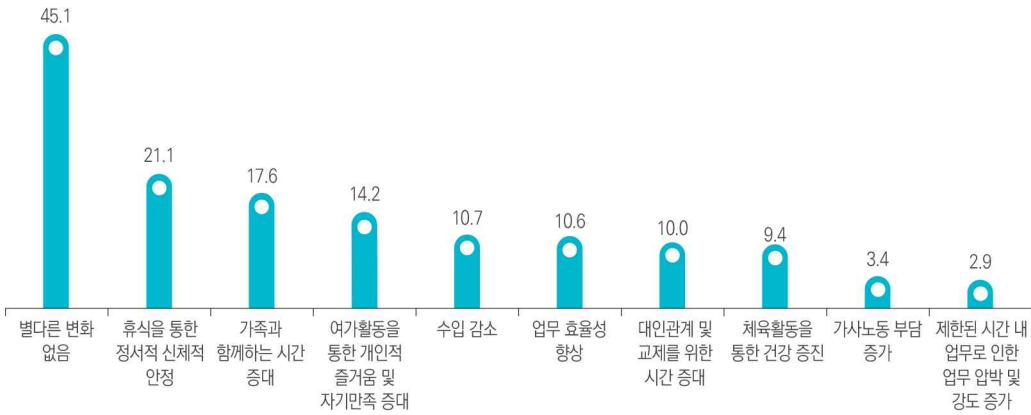
그림 2-32 근로시간 단축 실시 여부

(직장인=6,129, 단위:%)



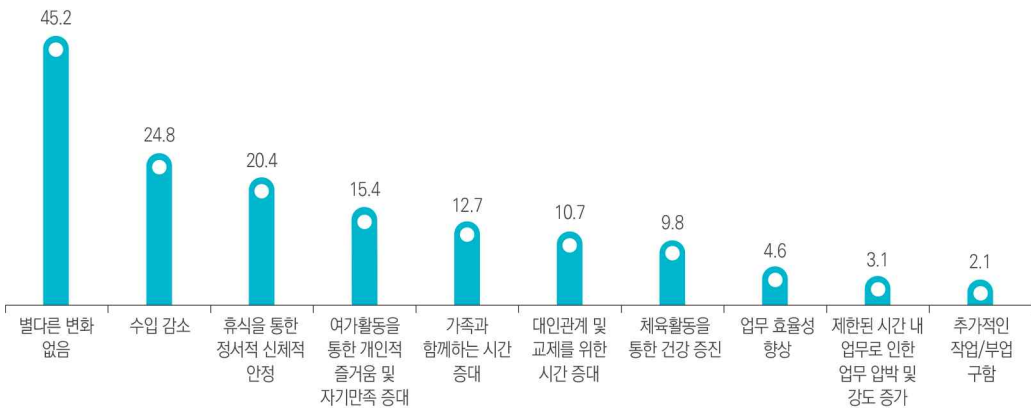
- ✔ 근로시간 단축을 시행하고 있는 근무지에서 근무를 하는 경우, 근로시간 단축 이후 생긴 변화로 '휴식을 통한 정서적·신체적 안정'(21.1%), '가족과 함께하는 시간 증대'(17.6%)를 응답한 비율이 비교적 높음
- ✔ 반면, 응답자의 절반 가까이 근로시간 단축 전후로 '별다른 변화 없다'고 응답함

그림 2-33 근로시간 단축에 따른 생활변화 (복수응답)_상위 10개 (근로시간 단축 시행 직장인=3,222, 단위:%)



- ✔ 근로시간 단축이 적용되지 않은 근무지 종사자의 경우, 근로기준법 개정에 따라 예상되는 변화에 대해 '수입 감소'(24.8%), '휴식을 통한 정서적·신체적 안정'(20.4%)을 비교적 높은 비율로 응답함
- ✔ 반면 별다른 변화가 없을 것으로 예상된다는 비율은 45.2%임

그림 2-34 근로시간 단축에 따른 예상 생활변화 (복수응답)_상위 10개 (근로시간 단축 미시행 직장인=2,907, 단위:%)

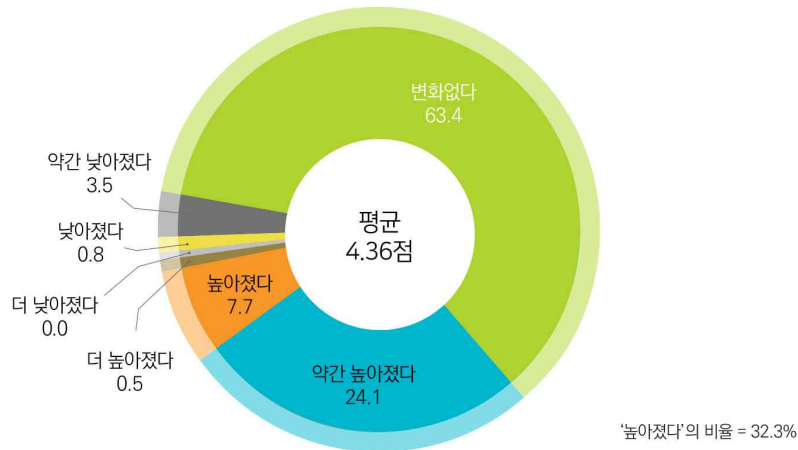


2) 근로시간 단축 이후 여가 만족도

- 근로시간 단축에 따른 여가만족도는 주 52시간 근로 기준이 적용된 근무자는 4.36점, 미적용 근무자는 4.24점으로 나타남

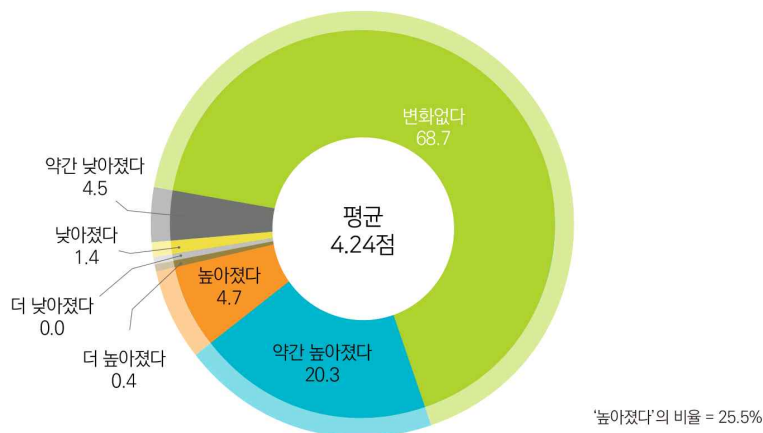
- 근로시간 단축을 시행하고 있는 직장인을 대상으로 근로시간 단축 시행 이후 여가에 대한 만족도를 7점 기준으로 평가하도록 한 결과, 32.3%가 여가에 대한 만족도가 더 높아졌다고 평가함

그림 2-35 근로시간 단축 이후 여가 만족도 (근로시간 단축 시행 직장인=3,222, 단위:%)



- 근로시간 단축이 적용되지 않은 직장인의 경우에는 25.5%가 자신의 여가 만족도가 더 높아질 것으로 예상하였으며, 근로시간 단축 시행 이후 별다른 생활의 변화가 없을 것으로 예상한다는 응답은 68.7%로 나타남

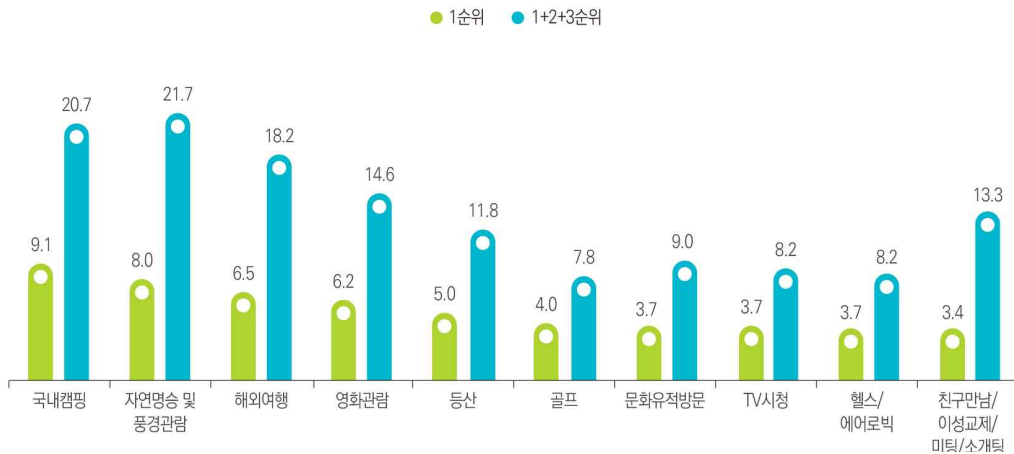
그림 2-36 근로시간 단축 이후 예상 여가 만족도 (근로시간 단축 미시행 직장인=2,907, 단위:%)



3) 근로시간 단축 실시에 따른 여가 활동

- ☑ 근로시간 단축을 실시하거나, 실시 후 늘어난 여가시간을 자유롭게 쓸 수 있다고 했을 때 가장 하고 싶은 여가활동에 대해 1순위를 기준으로 '국내캠핑'(9.1%), '자연명승 및 풍경 관람'(8.0%), '해외여행'(6.5%), '영화관람'(6.2%) 등의 순으로 높은 응답 비율을 보임

그림 2-37 근로시간 단축 실시에 따른 여가활동_상위 10개 (직장인=6,129, 단위:%)



- ☑ 남성의 경우, 여성에 비해 '등산', '국내캠핑'의 응답률이 높으며, 여성은 남성에 비해 '쇼핑/외식', '자연명승 및 풍경 관람'의 응답률 높음
- ☑ 연령이 높아질수록 '자연명승 및 풍경관람' 응답률은 높아지는 반면, '영화관람'을 희망하는 응답 비율은 감소하는 추세를 보이는 것으로 나타남


표 2-26 근로시간 단축 실시에 따른 여가활동 (복수응답)

(직장인=6,129 단위:%)

구분	사례수	자연명승 및 풍경 관람	국내 캠핑	해외 여행	영화 관람	쇼핑/ 외식	친구만남/ 아성교제/ 미팅/ 소개팅	등산	자동차 드라이브	문화 유적 방문	산책 및 걷기	
전체	6,129	21.7	20.7	18.2	14.6	13.6	13.3	11.8	9.5	9.0	8.5	
성별	남성	3,545	19.7	22.6	17.3	13.9	10.6	13.6	15.1	10.5	8.6	8.1
	여성	2,584	24.5	18.1	19.5	15.7	17.7	12.9	7.2	8.1	9.6	9.1
연령	15-19세	18	10.3	42.0	16.9	49.8	11.1	3.1	-	-	-	5.7
	20대	864	15.8	27.5	21.2	24.6	12.7	14.1	3.8	9.4	5.6	4.5
	30대	1,099	18.0	29.7	22.8	21.9	13.9	11.3	4.4	9.9	4.9	5.1
	40대	1,361	21.0	25.7	19.8	14.5	12.3	10.7	10.4	10.1	7.4	6.5
	50대	1,482	24.2	15.6	17.5	10.9	14.2	13.9	18.5	10.7	9.8	8.8
	60대	872	26.5	10.0	13.4	7.0	13.4	15.5	20.1	8.4	16.1	13.4
	70세 이상	433	27.1	5.1	6.6	2.6	16.9	20.2	12.2	5.4	15.8	22.7

제3부

조사 결과



3

조사결과

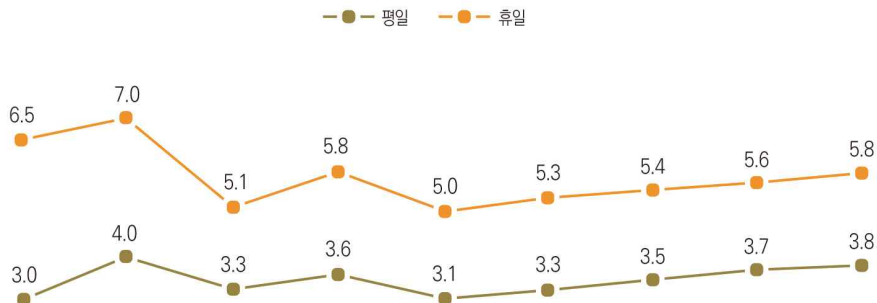


1. 여가시간

1) 평일·휴일 여가시간

- 2021년도의 우리나라 국민들의 하루 평균 여가시간은 평일 3.8시간, 휴일 5.8시간으로 전년 대비 평일은 0.1시간, 휴일은 0.2시간 증가함

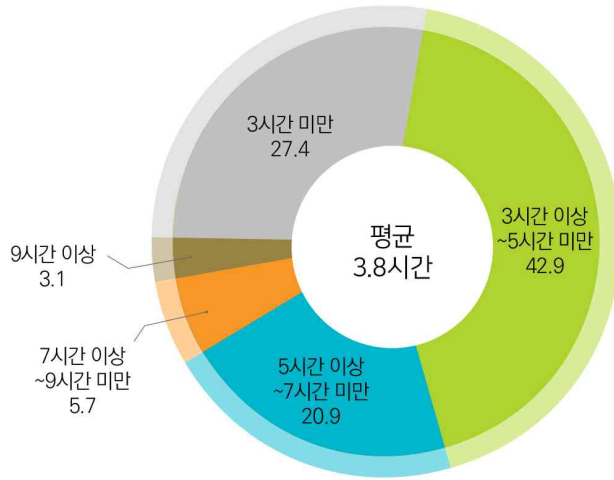
그림 3-1 여가시간 변화 추이 (단위: 시간)



- 평일 평균 여가시간이 '3~5시간'인 경우가 42.9%로 가장 많으며, 이어 '3시간 미만'(27.4%), '5~7시간'(20.9%) 등의 순으로 높은 응답 비율을 보임

그림 3-2 평일 여가시간

(단위: %)



- ✔ 여성의 평일 평균 여가시간은 3.9시간으로 남성(3.8시간)보다 많음
- ✔ 연령별로 살펴보면, 70세 이상의 평일 평균 여가시간이 5.4시간으로 가장 많음. 다른 연령층에서는 '3~5시간'인 경우가 가장 많은 반면, 70세 이상의 경우 '5~7시간'이 31.8%로 가장 많음

표 3-1 하루 평균 여가시간-평일

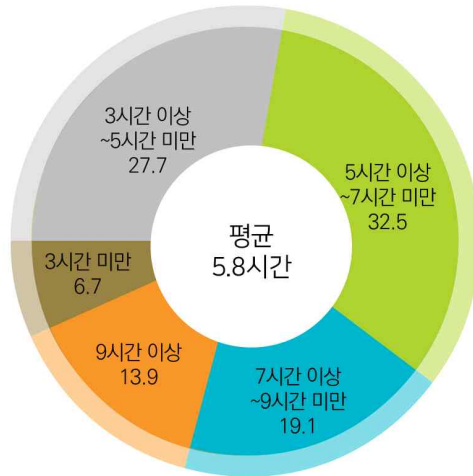
(단위: %)

구분	3시간 미만	3-5시간	5-7시간	7-9시간	9시간 이상	평균(시간)	
전체	27.4	42.9	20.9	5.7	3.1	3.8	
성별	남성	27.9	45.4	18.5	5.2	3.0	3.8
	여성	26.9	40.5	23.2	6.2	3.3	3.9
연령	15-19세	34.1	42.8	19.6	2.0	1.5	3.4
	20대	25.1	47.4	21.1	4.2	2.2	3.8
	30대	32.1	47.1	16.6	3.1	1.1	3.4
	40대	33.1	46.5	16.2	3.0	1.3	3.3
	50대	30.9	44.4	18.4	5.0	1.3	3.6
	60대	24.4	39.9	25.0	7.1	3.6	4.1
	70세 이상	11.5	28.5	31.8	15.7	12.5	5.4

- 휴일의 여가시간은 '5~7시간'인 경우가 32.5%로 가장 많으며, 이어 '3~5시간'(27.7%), '7~9시간'(19.1%), '9시간 이상'(13.9%), '3시간 미만'(6.7%)의 순으로 나타남

그림 3-3 휴일 여가 시간

(단위: %)



- 성별로는 남성의 휴일 평균 여가시간은 6.0시간으로 여성(5.6시간) 대비 높게 나타남
- 연령별로 살펴보면, 휴일 평균 시간은 20대와 70대 이상에서 각각 6.3시간으로 가장 높은 반면, 40대의 경우 5.4시간으로 가장 낮음

표 3-2 하루 평균 여가시간-휴일

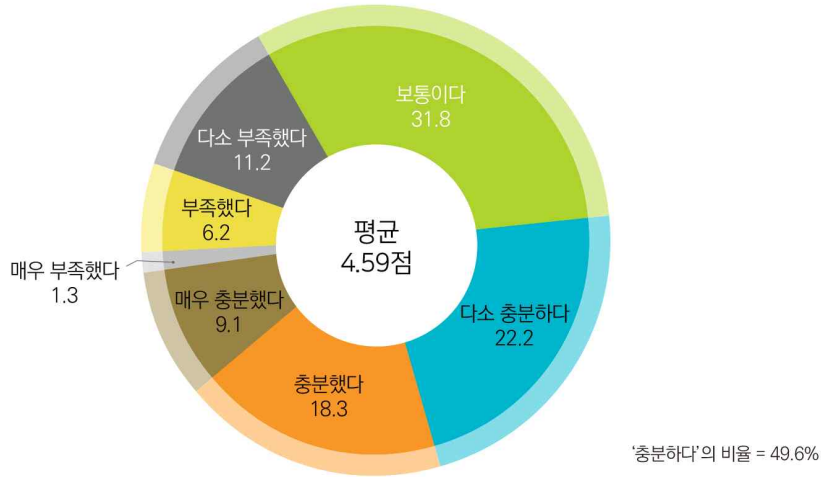
(단위: %)

구분	3시간 미만	3-5시간	5-7시간	7-9시간	9시간 이상	평균(시간)	
전체	6.7	27.7	32.5	19.1	13.9	5.8	
성별	남성	5.2	26.4	31.4	20.7	16.3	6.0
	여성	8.2	29.1	33.6	17.5	11.5	5.6
연령	15-19세	8.6	25.9	34.9	16.7	13.9	5.8
	20대	3.9	24.7	30.5	23.4	17.6	6.3
	30대	7.4	27.5	32.2	18.0	14.9	5.8
	40대	8.4	31.8	33.2	16.0	10.7	5.4
	50대	8.3	30.7	30.5	18.2	12.4	5.6
	60대	6.9	27.7	34.6	18.6	12.2	5.7
	70세 이상	3.6	22.3	33.8	23.1	17.2	6.3

2) 여가시간 충분도

- ☑ 평일 여가시간에 대해 충분하다고 응답한 경우는 49.6%로, 여가시간이 부족하다고 응답한 비율 (18.6%) 보다 높게 나타남

그림 3-4 평일 여가 시간 충분도 (단위: %)



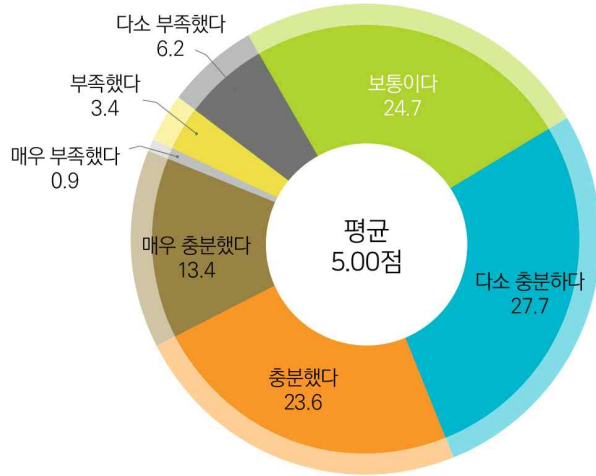
- ☑ 성별로 살펴봤을 때, 남성(4.57점)과 여성(4.60점)의 평일 여가시간 충분도는 비슷한 양상을 보임
- ☑ 연령별로는 평일 여가시간의 충분도는 70세 이상(5.43점)에서 가장 높으며, 30대의 경우 4.27점으로 가장 낮게 나타남

표 3-3 여가시간 충분도-평일 (단위: %, 점/7점)

구분	매우 부족함	부족함	약간 부족함	보통	약간 충분함	충분함	매우 충분함	평균(점)	
전체	1.3	6.2	11.2	31.8	22.2	18.3	9.1	4.59	
성별	남성	1.2	6.2	11.3	32.5	21.7	18.6	8.5	4.57
	여성	1.4	6.2	11.1	31.0	22.8	18.0	9.6	4.60
연령	15-19세	1.5	10.6	11.6	33.9	21.9	14.0	6.5	4.32
	20대	0.9	5.6	9.2	32.7	25.0	18.3	8.3	4.63
	30대	2.0	8.3	15.3	34.6	19.6	15.0	5.3	4.27
	40대	2.1	7.9	14.0	36.0	20.5	13.8	5.8	4.30
	50대	1.2	7.0	12.3	35.0	20.7	16.3	7.5	4.46
	60대	0.7	4.4	10.0	28.8	24.6	21.6	9.8	4.76
	70세 이상	0.4	1.0	3.7	18.7	24.3	29.9	22.0	5.43

- 휴일 여가시간에 대해 충분하다고 응답한 비율은 64.8%이며, 여가시간이 부족하다고 응답한 비율은 10.5%임

그림 3-5 휴일 여가시간 충분도 (단위: %)



- 남성의 휴일 여가시간 충분도 평균 점수는 5.08점으로, 여성(4.91점) 대비 높음
- 연령별로 살펴보면, 70세 이상 연령대의 점수가 5.54점으로 가장 높으며, 이어 20대(5.15점), 60대(5.09점)의 순으로 높게 나타남

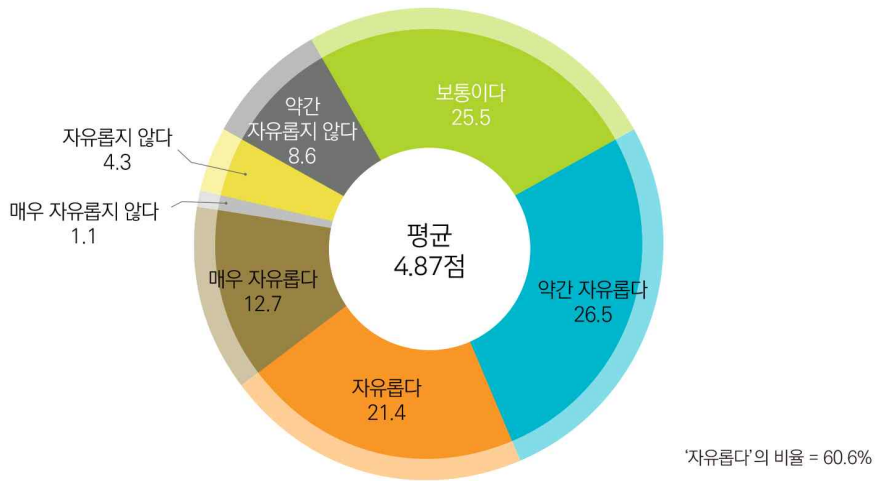
표 3-4 여가시간 충분도-휴일 (단위: %, 점/7점)

구분	매우 부족함	부족함	약간 부족함	보통	약간 충분함	충분함	매우 충분함	평균(점)	
전체	0.9	3.4	6.2	24.7	27.7	23.6	13.4	5.00	
성별	남성	0.6	2.9	5.4	23.4	28.0	25.8	13.9	5.08
	여성	1.1	3.9	7.1	25.9	27.5	21.5	13.0	4.91
연령	15-19세	0.8	6.8	7.0	25.0	27.3	19.8	13.4	4.84
	20대	0.5	2.4	4.3	22.8	28.3	28.1	13.7	5.15
	30대	1.7	5.1	6.7	27.7	26.3	22.0	10.5	4.79
	40대	1.4	4.1	9.1	28.6	28.5	18.6	9.7	4.73
	50대	0.7	3.4	7.3	26.3	29.3	21.0	11.9	4.91
	60대	0.4	3.0	5.7	23.3	27.4	26.3	13.9	5.09
	70세 이상	0.2	0.8	2.3	16.8	25.8	30.0	24.1	5.54

3) 여가시간 통제감

- ☑ 평일 여가시간을 '자유롭게 활용(자유롭다+약간 자유롭다+매우 자유롭다)한다'고 응답한 비율은 60.6%임

그림 3-6 평일 여가시간 통제감 (단위: %)



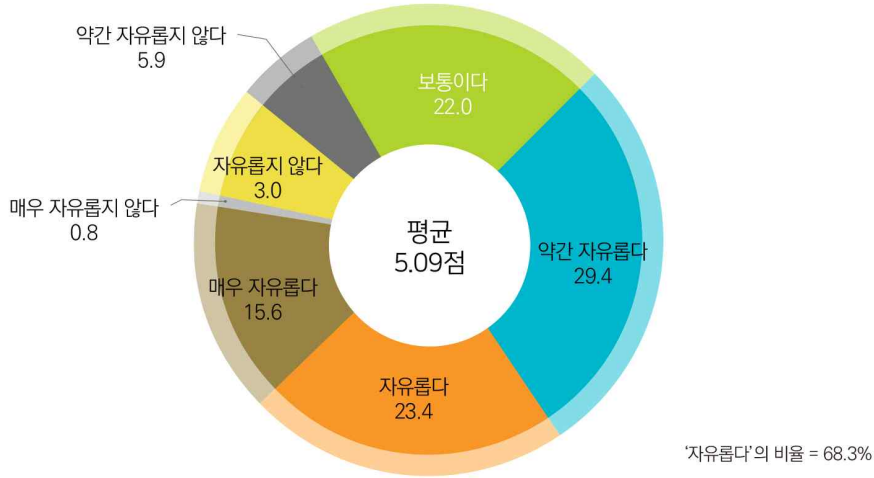
- ☑ 평일 여가시간의 통제감의 경우, 성별에 따른 차이는 크지 않으며, 연령별로는 70세 이상(5.50점)에서 평균 점수가 다른 연령 대비 높음

표 3-5 여가시간 통제감-평일 (단위:%,점/7점)

구분	매우 자유롭지 않다	자유롭지 않다	다소 자유롭지 않다	보통이다	다소 자유롭다	자유롭다	매우 자유롭다	평균(점)	
전체	1.1	4.3	8.6	25.5	26.5	21.4	12.7	4.87	
성별	남성	1.0	3.9	7.7	25.6	27.0	21.8	12.9	4.91
	여성	1.1	4.6	9.5	25.4	26.0	20.9	12.5	4.83
연령	15-19세	1.3	5.3	8.4	29.8	29.1	15.0	11.0	4.69
	20대	0.4	2.4	6.0	24.2	28.4	24.9	13.7	5.07
	30대	2.0	6.3	11.6	27.5	24.2	20.1	8.3	4.59
	40대	1.4	6.2	11.2	30.2	26.5	16.9	7.5	4.55
	50대	1.5	4.1	10.1	28.0	25.7	19.1	11.6	4.76
	60대	0.4	3.5	7.1	22.9	28.3	23.1	14.7	5.03
	70세 이상	0.1	1.7	4.0	15.2	25.0	29.2	24.7	5.50

- ✓ 휴일 여가시간을 ‘자유롭게 활용(자유롭다+약간 자유롭다+매우 자유롭다)한다’고 응답한 경우는 68.3%로 나타남

그림 3-7 휴일 여가시간 통제감 (단위: %)



- ✓ 남성의 경우 휴일 여가시간 통제감을 7점 만점으로 환산한 점수가 5.20점으로 여성(4.98점)보다 높음
- ✓ 연령별로는 70세 이상(5.55점)과 20대(5.36점)에서 통제감 평균 점수가 높은 반면, 40대(4.75점)에서 비교적 낮게 나타남

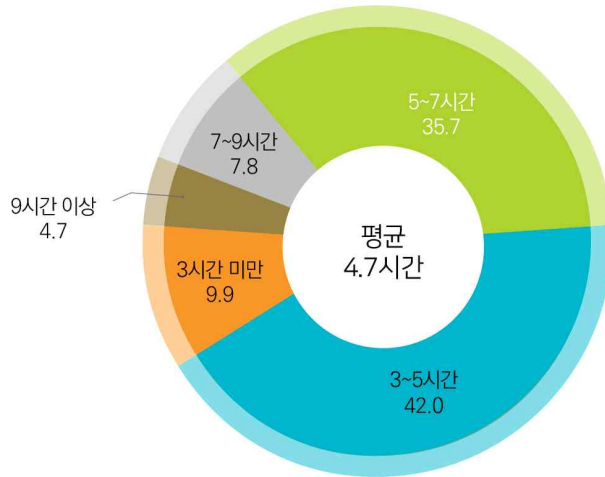
표 3-6 여가시간 통제감-휴일 (단위: %, 점/7점)

구분	매우 자유롭지 않다	자유롭지 않다	약간 자유롭지 않다	보통	약간 자유롭다	자유롭다	매우 자유롭다	평균(점)	
전체	0.8	3.0	5.9	22.0	29.4	23.4	15.6	5.09	
성별	남성	0.5	2.2	4.6	20.9	30.1	25.2	16.4	5.20
	여성	1.0	3.9	7.1	23.1	28.6	21.5	14.7	4.98
연령	15-19세	0.8	5.1	3.9	23.5	30.6	22.1	14.0	5.00
	20대	0.3	1.1	3.4	16.7	32.4	28.3	17.7	5.36
	30대	1.8	4.3	8.4	22.4	29.3	21.7	12.0	4.86
	40대	1.4	4.3	8.0	28.4	28.9	19.6	9.4	4.75
	50대	0.6	3.1	6.7	24.8	29.5	20.8	14.4	5.00
	60대	0.1	2.1	4.9	22.1	29.1	24.4	17.2	5.20
	70세 이상	0.1	2.0	3.3	13.7	26.0	28.1	26.8	5.55

4) 평일·휴일 희망하는 여가시간

- ☑ 평일 희망하는 여가시간은 평균 4.7시간으로 현재 활용하고 있는 여가시간(3.8시간)보다 0.9시간 정도 더 활용하길 희망하는 것으로 나타남

그림 3-8 평일 희망하는 여가시간 (단위: %)



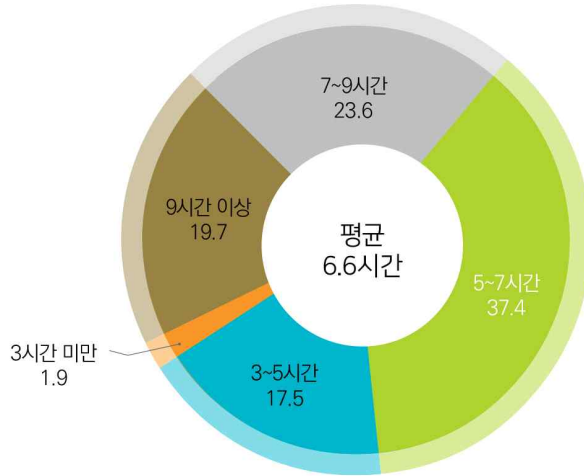
- ☑ 70세 이상 연령대의 경우, 평일에 희망하는 평균 여가 시간이 5.7시간으로 가장 높으나, 현재 여가시간과의 격차는 크지 않은 수준임

표 3-7 희망하는 하루 평균 여가시간-평일 (단위: %)

구분	3시간 미만	3~5시간	5~7시간	7~9시간	9시간 이상	희망하는 평균(시간)	현재 평균(시간)	
전체	9.9	42.0	35.7	7.8	4.7	4.7	3.8	
성별	남성	10.2	44.5	33.9	7.0	4.4	4.6	3.8
	여성	9.6	39.4	37.5	8.5	5.0	4.8	3.9
연령	15~19세	12.5	40.7	38.6	4.8	3.4	4.4	3.4
	20대	9.0	44.3	37.0	5.7	3.9	4.6	3.8
	30대	10.1	45.8	34.6	6.3	3.2	4.4	3.4
	40대	11.7	46.2	34.4	5.3	2.4	4.3	3.3
	50대	10.9	44.1	34.7	7.3	3.0	4.5	3.6
	60대	9.0	40.1	36.5	8.8	5.6	4.8	4.1
	70세 이상	6.2	27.8	37.0	16.2	12.8	5.7	5.4

- 휴일 희망하는 여가시간은 평균 6.6시간으로 현재 활용하고 있는 여가시간(5.8시간) 대비 0.8시간 정도 더 활용하기를 희망하는 것으로 보임

그림 3-9 휴일 희망하는 여가시간 (단위: %)



- 휴일에 희망하는 하루 평균 여가시간의 경우, 15세-19세(6.8시간), 20대(7.0시간), 30대(6.8시간)로 나타나며, 30대 이하의 연령층에서 희망 여가시간이 많게 나타남
- 15-19세, 30대, 40대는 희망하는 휴일 평균 여가시간과 현재 여가시간과의 차이가 1.0시간 이상으로 비교적 높음

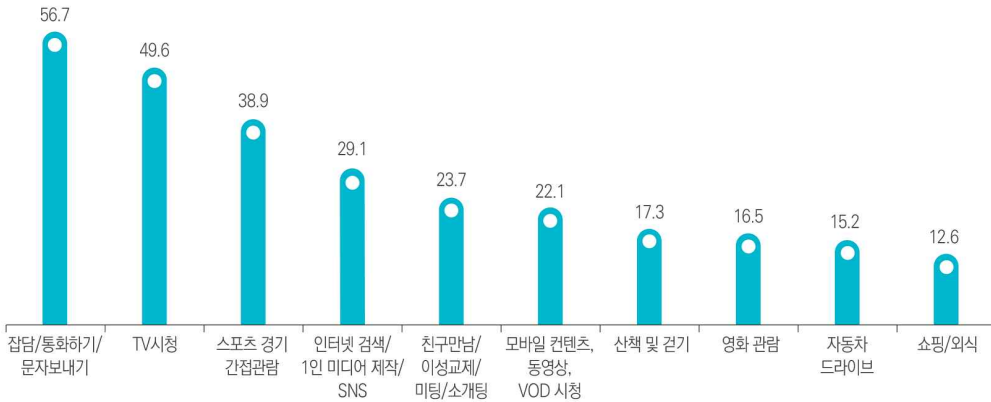
표 3-8 희망하는 하루 평균 여가시간-휴일 (단위: %)

구분	3시간 미만	3-5시간	5-7시간	7-9시간	9시간 이상	희망하는 평균(시간)	현재 평균(시간)	
전체	1.9	17.5	37.4	23.6	19.7	6.6	5.8	
성별	남성	1.4	16.8	35.0	24.7	22.2	6.8	6.0
	여성	2.4	18.1	39.8	22.4	17.3	6.4	5.6
연령	15-19세	2.3	17.4	34.0	24.2	22.1	6.8	5.8
	20대	1.1	14.6	34.0	26.3	24.0	7.0	6.3
	30대	1.8	16.0	35.2	24.6	22.4	6.8	5.8
	40대	2.1	17.6	40.3	22.4	17.6	6.4	5.4
	50대	1.8	19.1	37.8	23.2	18.1	6.5	5.6
	60대	1.9	20.0	39.2	21.4	17.5	6.4	5.7
	70세 이상	2.4	17.2	38.6	23.4	18.4	6.5	6.3

5) 평일·휴일에 참여한 여가활동

- ✔ 평일에 주로 하는 여가활동으로 ‘잡담/통화하기/문자보내기’(56.7%)가 가장 높으며, 그 다음으로 ‘TV시청’(49.6%), ‘스포츠 경기 간접관람’(38.9%), ‘인터넷 검색/1인 미디어 제작/SNS’(29.1%), ‘친구만남/이성교제 등’(23.7%), ‘모바일 콘텐츠, 동영상, VOD 시청’(22.1%) 등의 순으로 높음

그림 3-10 평일 여가활동 (복수응답)_상위 10개 (단위: %)



- ✔ 남성의 경우, ‘스포츠경기 간접관람’의 비율이 53.8%로 여성(24.1%) 대비 높게 나타남
- ✔ 연령대가 높아질수록 평일 여가활동으로 ‘TV시청’을 꼽은 비율이 높아지는 경향을 보임
- ✔ 특히 ‘모바일 콘텐츠 시청’의 경우 15-19세, 20대에서 높은 응답을 보인 반면 60대, 70세 이상 연령대에서 비교적 낮은 응답 비율을 보임

표 3-9 평일 여가활동 (복수응답)_상위10개 (단위: %)

구분	잡담/통화/문자하기	TV시청	스포츠 경기 간접관람	인터넷 검색	친구 만남	모바일 콘텐츠 시청	산책 및 걷기	영화 관람	자동차 드라이브	쇼핑/외식	
전체	56.7	49.6	38.9	29.1	23.7	22.1	17.3	16.5	15.2	12.6	
성별	남성	53.5	48.6	53.8	30.4	27.2	25.4	15.1	16.9	16.8	8.8
	여성	59.9	50.6	24.1	27.7	20.2	18.9	19.5	16.1	13.6	16.4
연령	15-19세	62.7	21.3	34.3	30.3	26.8	51.4	7.5	26.1	3.9	4.5
	20대	56.8	22.5	39.4	32.4	29.6	48.8	11.5	33.9	14.9	6.8
	30대	60.6	41.5	41.4	35.9	22.2	33.5	14.0	21.9	21.5	9.2
	40대	60.4	52.3	43.0	37.3	22.0	21.2	15.3	17.1	18.9	11.9
	50대	57.9	59.7	41.9	33.4	19.9	12.5	18.9	11.9	19.0	13.0
	60대	55.0	64.5	37.7	22.1	22.1	3.9	23.3	6.6	13.1	17.2
	70세 이상	44.0	67.1	28.2	6.0	27.4	1.7	25.5	3.0	3.8	22.2

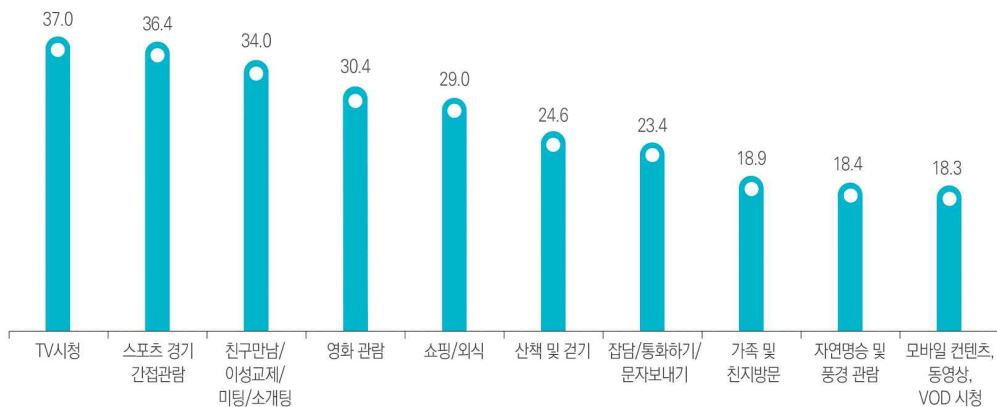
- 유형별로 살펴보면 남성은 여성에 비해 '스포츠 관람활동', '스포츠 참여활동'을 하는 경우가 많으며, 여성은 '문화예술 참여활동'을 하는 경우가 많음
- 대체로 연령대가 낮을수록 '취미·오락 활동'의 비율이 높은 것으로 보이며, 70세 이상의 경우 '문화예술 관람활동'과 '문화예술 참여활동' 참여율이 타 연령층 대비 상대적으로 낮게 나타남

표 3-10 평일 여가활동 유형 (복수응답) (단위: %)

구분	후식 활동	취미/오락 활동	사회 및 기타 활동	스포츠 관람활동	스포츠 참여활동	관광활동	문화예술 관람활동	문화예술 참여활동	
전체	98.3	90.5	89.9	41.4	40.0	35.2	21.1	11.0	
성별	남성	98.2	90.8	88.8	57.5	44.9	34.9	20.6	9.3
	여성	98.5	90.2	91.1	25.4	35.1	35.5	21.7	12.6
연령	15-19세	97.2	96.3	91.7	39.3	53.4	16.5	29.7	21.7
	20대	98.1	94.6	91.1	46.3	52.5	36.1	41.0	17.9
	30대	97.7	94.1	89.3	44.1	43.7	43.3	28.0	11.4
	40대	98.2	92.0	90.3	45.1	40.1	37.4	22.4	9.9
	50대	98.2	90.4	89.4	43.4	41.0	40.0	15.5	9.1
	60대	98.8	87.0	90.3	38.4	31.9	34.7	9.6	8.9
	70세 이상	99.8	80.6	88.3	28.5	23.2	21.6	5.6	4.5

- 휴일에 주로 하는 여가활동으로는 'TV시청'의 응답비율이 37.0%로 가장 높으며, 이어 '스포츠 경기 간접관람'(36.4%), '친구만남/이성교제'(34.0%), '영화관람'(30.4%) 등의 순으로 높게 나타남

그림 3-11 휴일 여가활동 (복수응답)_상위 10개 (단위: %)



- ☑ 남성이 여성에 비해 ‘영화관람’, ‘스포츠 경기 간접관람’, ‘친구만남/이성교제’, ‘모바일 콘텐츠, 동영상, VOD 시청’을 더 많이 하는 반면, 여성은 ‘쇼핑/외식’, ‘산책 및 걷기’, ‘잡담/통화/문자하기/문자보내기’를 남성보다 더 많이 하는 것으로 나타남
- ☑ 연령대가 낮을수록 ‘영화관람’의 비율이, 연령대가 높을수록 ‘TV시청’의 비율이 높은 경향을 보임

표 3-11 휴일 여가활동 (복수응답)_상위 10개 (단위: %)

구분	TV 시청	스포츠 경기 간접관람	친구만남/이성교제/미팅/소개팅	영화 관람	쇼핑/외식	산책 및 걷기	잡담/통화/문자하기/문자보내기	가족 및 친지방문	자연명승 및 풍경 관람	모바일 콘텐츠, 동영상, VOD 시청	
전체	37.0	36.4	34.0	30.4	29.0	24.6	23.4	18.9	18.4	18.3	
성별	남성	36.4	50.0	38.1	32.0	21.3	22.5	21.4	18.1	17.5	21.5
	여성	37.6	22.9	30.0	28.8	36.8	26.6	25.3	19.7	19.3	15.2
연령	15-19세	20.3	31.9	51.3	53.6	18.1	13.3	29.3	6.3	13.4	42.1
	20대	18.5	35.6	54.5	54.9	24.4	18.1	21.4	10.0	15.9	37.4
	30대	27.6	39.2	36.6	42.5	31.7	23.2	21.6	23.8	17.1	27.1
	40대	38.2	40.7	30.6	33.7	30.8	24.6	23.1	23.5	21.3	18.2
	50대	40.7	39.3	27.4	23.2	29.7	28.4	23.7	22.2	22.2	12.0
	60대	48.8	35.7	25.5	12.0	29.6	28.2	24.6	17.8	20.2	4.5
	70세 이상	56.7	26.1	24.2	4.5	31.5	28.5	23.9	19.0	13.0	0.9

- ☑ 유형별로 봤을 때, ‘휴식 활동’(96.8%)의 비율이 가장 높으며, 이어 ‘사회 및 기타활동’(92.4%), ‘취미·오락활동’(91.4%) 또한 높은 비율을 보임
- ☑ ‘문화예술 관람활동’의 경우, 30대 이하의 비율이 상대적으로 높음

표 3-12 휴일 여가활동 유형 (복수응답) (단위: %)

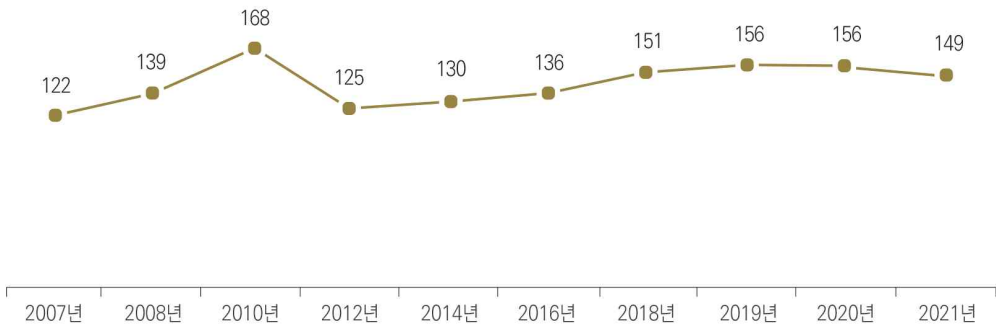
구분	휴식 활동	사회 및 기타 활동	취미/오락 활동	관광활동	스포츠 관람활동	스포츠 참여활동	문화예술 관람활동	문화예술 참여활동	
전체	96.8	92.4	91.4	59.3	41.4	37.0	35.8	10.8	
성별	남성	96.7	91.9	92.2	59.6	57.6	45.6	36.7	10.6
	여성	96.8	92.9	90.7	58.9	25.3	28.5	34.9	11.0
연령	15-19세	97.2	92.9	93.5	44.2	41.1	52.9	58.3	21.7
	20대	95.3	93.3	95.3	61.4	46.0	49.0	62.6	17.8
	30대	96.6	92.6	93.7	72.4	45.5	40.9	52.5	13.1
	40대	96.1	91.3	92.8	67.9	45.5	37.1	39.3	10.8
	50대	96.9	93.6	92.2	63.9	43.3	38.5	27.5	9.4
	60대	97.3	92.3	90.3	53.7	37.6	29.5	14.7	6.4
	70세 이상	98.6	91.0	81.2	33.8	26.6	18.1	6.5	2.5

2. 여가비용

1) 월 평균 여가비용

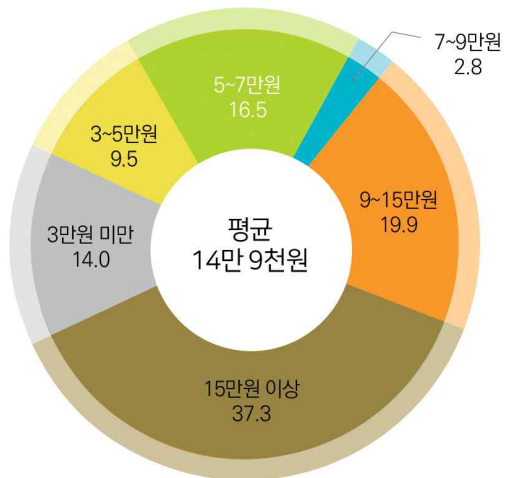
- 2021년 월평균 여가비용은 14만 9천원으로 전년에 비해 7천원 감소함

그림 3-12 월 평균 여가비용 추이 (단위: 천원)



- 월 평균 여가비용으로 '15만원 이상' 지출하는 비율이 37.3%로 가장 많으며, '9~15만원'이 19.9%로 전체 응답자의 절반 이상이 9만원 이상을 여가비용으로 소비하고 있는 것으로 나타남

그림 3-13 월 평균 여가비용 (단위: %)



- ☑ 남성의 월 평균 여가비용은 17만 4천원으로 여성(12만 4천원)에 비해 더 많은 비용을 지출하고 있음
- ☑ 연령별로는 30대의 월 평균 여가비용이 19만 1천원으로 가장 높으며, 15~19세(9만원)와 70세 이상(6만 8천원)에서 비교적 낮은 편임

표 3-13 월 평균 여가비용 (단위: %)

구분		3만원 미만	3-5만원	5-7만원	7-9만원	9-15만원	15만원 이상	평균(천원)
전체		14.0	9.5	16.5	2.8	19.9	37.3	149
성별	남성	11.1	8.4	15.3	2.9	19.4	43.0	174
	여성	16.8	10.7	17.7	2.8	20.3	31.7	124
연령	15-19세	26.8	17.1	17.1	4.0	13.6	21.5	90
	20대	6.6	8.3	15.1	3.3	20.4	46.4	176
	30대	7.0	5.2	12.3	2.2	21.9	51.4	191
	40대	9.0	6.8	14.4	2.9	23.0	44.0	173
	50대	9.6	7.3	16.5	2.9	22.0	41.6	160
	60대	16.3	12.1	21.8	2.8	19.0	28.1	123
	70세 이상	37.5	17.5	19.6	2.6	12.4	10.5	68

2) 월 평균 여가비용의 충분도

- ☑ 월 평균 여가비용에 대해 전체 응답자의 40.1%가 '충분하다'고 응답함
- ☑ 연령별로 살펴보면, 월평균 여가비용 충분도 점수는 70세 이상(4.2점)에서 비교적 낮은 점수를 보임

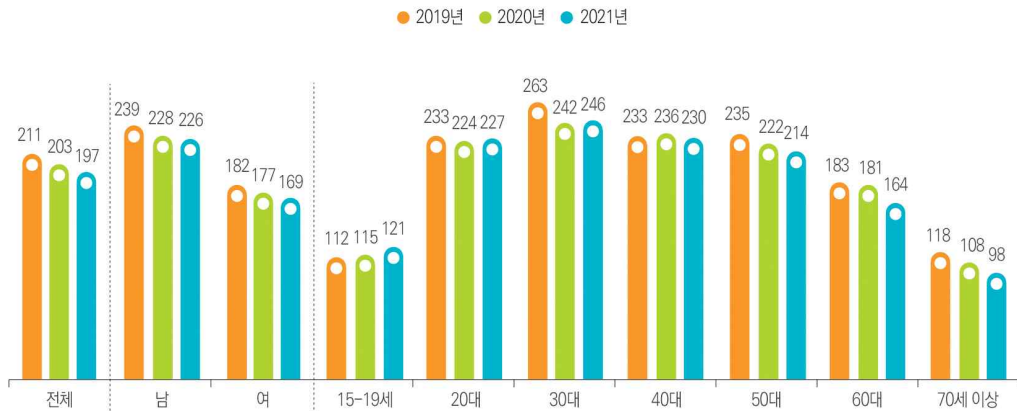
표 3-14 월 평균 여가비용의 충분도 (단위: %, 점/7점)

구분		매우 부족함	부족함	약간 부족함	보통	약간 충분함	충분함	매우 충분함	충분 하디의 비율	부족 하디의 비율	평균(점)
전체		0.7	4.9	13.9	40.4	19.8	14.6	5.7	40.1	19.5	4.4
성별	남성	0.5	4.3	13.4	40.2	19.9	15.2	6.6	41.7	18.1	4.5
	여성	0.9	5.5	14.5	40.5	19.7	14.1	4.9	38.6	20.8	4.3
연령	15-19세	0.3	5.9	14.7	35.1	22.0	13.4	8.6	44.0	20.8	4.5
	20대	0.1	4.1	14.0	37.6	21.1	17.1	5.9	44.1	18.3	4.5
	30대	0.7	4.5	13.9	35.1	22.2	16.7	6.9	45.9	19.0	4.5
	40대	0.8	5.6	13.7	40.6	19.9	14.1	5.4	39.3	20.1	4.4
	50대	0.8	4.6	12.4	40.7	20.0	15.3	6.1	41.4	17.9	4.4
	60대	0.7	5.3	15.8	42.0	18.8	13.4	4.0	36.2	21.7	4.3
	70세 이상	1.3	4.7	14.0	49.5	14.9	10.7	5.0	30.6	20.0	4.2

3) 희망 여가비용

- 2021년 기준 희망하는 여가비용은 월별 19만 7천원으로, 전년 대비 감소함
- 성별로는 남성의 희망비용이 22만 6천원으로 여성(16만 9천원) 대비 많으며, 연령별로는 30대의 희망비용이 24만 6천원으로 가장 많음

그림 3-14 희망 여가비용 (단위: 천원)



- 월 평균 희망하는 여가비용은 19만 7천원으로 현재 여가비용 14만 9천원 보다 4만 8천원 더 높은 것으로 나타남
- 연령별로 살펴보면, 30대와 40대의 월 평균 희망 여가 비용은 각각 24만 6천원, 23만원으로 가장 높으며, 현재 여가 비용과의 차이도 타 연령층 대비 많은 것으로 나타남

표 3-15 월 평균 희망 여가비용 (단위: %)

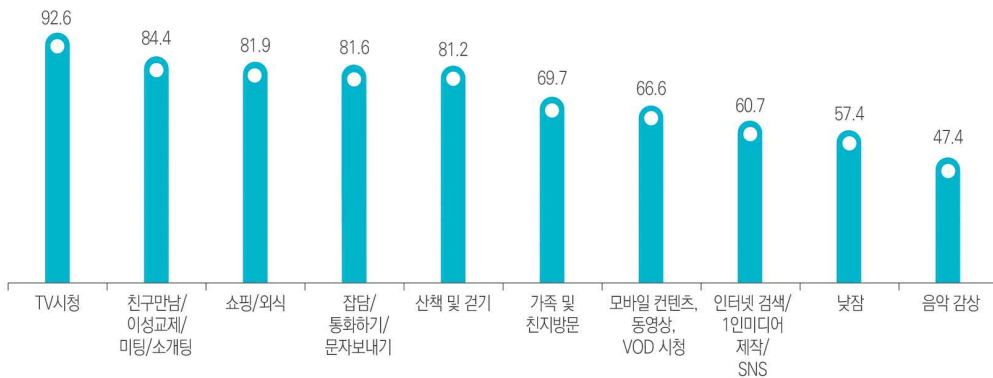
구분	3만원 미만	3-5만원	5-7만원	7-9만원	9-15만원	15만원 이상	희망하는 비용 평균(천원)	현재 비용 평균(천원)	
전체	5.4	5.1	14.9	1.9	21.3	51.5	197	149	
성별	남성	4.3	4.2	12.9	1.9	19.7	57.0	226	174
	여성	6.4	6.1	16.8	1.9	22.8	46.0	169	124
연령	15-19세	12.6	15.3	19.3	3.0	20.6	29.1	121	90
	20대	2.3	2.8	11.5	1.6	21.3	60.5	227	176
	30대	1.4	1.5	9.7	1.2	18.6	67.5	246	191
	40대	2.6	2.7	10.0	1.7	21.8	61.2	230	173
	50대	3.0	2.8	13.1	2.3	22.0	56.8	214	160
	60대	5.9	5.2	20.7	2.2	24.0	42.0	164	123
	70세 이상	17.9	15.4	26.2	1.9	19.6	19.1	98	68

3. 여가활동 참여실태

1) 여가활동 유형

- 지난 1년간 우리나라 국민의 주 여가활동으로는 ‘TV시청’(92.6%)이 가장 많았으며, ‘친구만남/이성교제/미팅/소개팅’(84.4%), ‘쇼핑/외식’(81.9%), ‘잡담/통화하기/문자보내기’(81.6%)등의 순으로 높은 응답 비율을 보임

그림 3-15 한 번 이상 참여한 여가활동 (복수응답)_10순위 (단위: %)



- 남성은 여성보다 ‘모바일 콘텐츠/동영상/VOD 시청’, ‘인터넷 검색/1인 미디어 제작/SNS’를 더 많이 하는 반면, 여성은 남성보다 ‘쇼핑/외식’, ‘잡담/통화/문자하기/문자보내기’를 많이 하는 것으로 보임
- 연령대가 높을수록 ‘TV시청’을, 연령대가 낮을수록 ‘친구만남/이성교제 등’을 한 번 이상 참여한 여가활동으로 응답한 비율이 높게 나타남

표 3-16 지난 1년간의 한 번 이상 참여한 여가활동 (복수응답)_상위 10개 (단위: %)

구분	TV 시청	친구만남/이성교제/미팅/소개팅	쇼핑/외식	잡담/통화/문자하기/문자보내기	산책 및 걷기	가족 및 친지방문	모바일 콘텐츠, 동영상, VOD 시청	인터넷 검색/1인 미디어 제작/SNS	낮잠	음악 감상
전체	92.6	84.4	81.9	81.6	81.2	69.7	66.6	60.7	57.4	47.4
성별	남성	91.7	85.6	78.0	78.9	77.2	67.5	64.0	56.2	45.5
	여성	93.5	83.2	85.8	84.3	85.3	71.8	57.4	58.6	49.4
연령	15-19세	79.9	91.9	74.7	87.2	61.4	52.8	76.0	55.8	76.7
	20대	82.1	92.7	83.8	84.2	72.7	57.2	77.6	54.8	72.2
	30대	88.4	85.8	84.8	83.6	75.9	68.7	86.2	73.2	55.6
	40대	94.7	83.0	85.6	82.3	80.3	74.4	79.1	71.3	51.6
	50대	96.5	81.6	83.5	81.4	84.2	75.3	66.7	64.8	52.7
	60대	98.5	83.4	80.7	81.3	89.7	73.2	44.4	46.4	60.5
	70세 이상	99.5	77.1	72.6	73.4	92.9	73.5	16.4	13.9	75.2

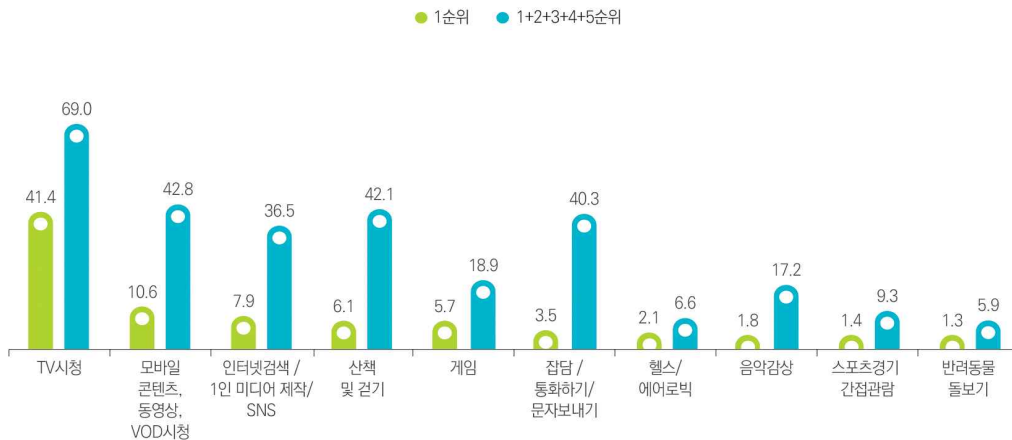
2) 많이 하는 여가활동 유형

- 2021년 한 해 주 여가활동을 조사한 결과, 1순위 기준 'TV시청'(41.4%)이 다른 항목 대비 크게 높은 응답 비율을 보임
- 이어 1~5순위 기준으로도 역시 'TV시청'(69.0%)이 가장 많으며, '모바일 콘텐츠, 동영상, VOD시청'(42.8%), '산책 및 걷기'(42.1%), '잡담/통화/문자하기'(40.3%) 등의 순을 보임

그림 3-16

가장 많이 하는 여가활동_상위 10개

(단위: %)



- 1순위 기준으로 가장 많이 하는 여가활동을 성별로 살펴보면, 여성의 경우 남성에 비해 'TV시청'과 '산책 및 걷기'의 비율이 더 높게 나타나는 반면, 남성의 경우 여성에 비해 '게임', '스포츠 경기 간접관람'의 비율이 높게 나타남
- 연령대가 높을수록 'TV시청'과 '산책 및 걷기' 응답 비율이, 연령대가 낮을수록 '모바일 콘텐츠 등 시청', '인터넷 검색 등', '게임'의 비율이 높아지는 경향을 보임

표 3-17 가장 많이 하는 여가활동_상위 10개 (1순위) (단위: %)

구분	TV 시청	모바일 콘텐츠, 동영상, VOD 시청	인터넷 검색/1인 미디어 제작/SNS	산책 및 걷기	게임	잡담/통화/문자하기/문자보내기	헬스/에어로빅	음악 감상	스포츠 경기 간접관람	반려동물 돌보기
전체	41.4	10.6	7.9	6.1	5.7	3.5	2.1	1.8	1.4	1.3
성별	남성	37.0	10.9	8.4	4.5	9.3	2.7	1.5	2.6	0.8
	여성	45.7	10.2	7.4	7.7	2.0	1.4	2.1	0.2	1.8
연령	15-19세	7.7	17.9	14.9	2.0	19.4	1.5	6.6	1.6	0.7
	20대	9.3	22.6	14.7	2.3	16.5	4.6	3.4	0.8	2.8
	30대	25.9	17.9	12.3	3.4	8.5	3.1	2.0	1.2	1.8
	40대	42.7	10.9	9.1	4.7	3.7	3.6	1.6	1.9	1.2
	50대	52.4	6.1	5.0	7.6	0.9	3.1	1.5	1.0	2.0
	60대	62.6	1.7	2.5	8.4	0.3	2.6	1.4	0.7	1.4
	70세 이상	68.7	0.9	0.5	13.0	0.0	2.0	0.4	0.1	0.6

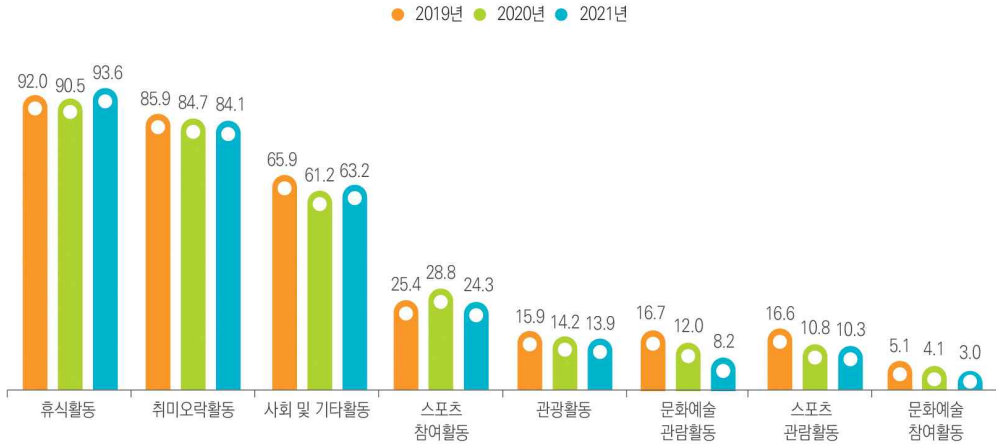
- 1~5순위 기준에서도 마찬가지로 연령대가 높을수록 'TV시청'과 '산책 및 걷기'가 많았으며, 연령대가 낮을수록 '모바일 콘텐츠 등 시청'과 '인터넷 검색 등'의 비율이 높음

표 3-18 가장 많이 하는 여가활동 (복수응답)_상위 10개 (1+2+3+4+5순위) (단위: %)

구분	TV 시청	모바일 콘텐츠, 동영상, VOD 시청	산책 및 걷기	잡담/통화/문자하기/문자보내기	인터넷 검색/1인 미디어 제작/SNS	쇼핑/외식	친구 만남	게임	음악 감상	낮잠
전체	69.0	42.8	42.1	40.3	36.5	24.8	24.1	18.9	17.2	12.3
성별	남성	65.8	45.7	35.7	33.9	38.4	19.0	23.8	14.6	10.3
	여성	72.2	39.9	48.5	46.8	34.6	30.6	24.4	19.7	14.3
연령	15-19세	32.0	63.0	13.4	47.3	53.0	11.0	33.9	58.0	33.5
	20대	36.6	60.6	20.5	37.4	48.9	21.5	32.3	44.8	29.7
	30대	58.4	58.1	28.3	41.1	46.3	26.5	20.5	29.2	22.0
	40대	72.5	52.9	37.1	38.5	44.2	29.0	17.0	14.3	16.8
	50대	80.4	41.0	45.4	41.1	37.4	25.6	19.1	8.3	12.5
	60대	86.4	22.2	60.4	42.6	23.5	25.9	25.4	3.1	9.6
	70세 이상	93.4	7.0	77.4	39.1	5.8	23.7	30.6	0.4	6.1

- 여가활동 유형별로 가장 많은 여가활동 유형은 '휴식활동'(93.6%)이며, '취미·오락 활동'(84.1%), '사회 및 기타활동'(63.2%), '스포츠 참여활동'(24.3%) 등의 순으로 높게 나타남

그림 3-17 가장 많이 하는 여가활동(유형) (1+2+3+4+5순위) (단위: %)



- 성별로는 여성은 주로 '휴식활동', '사회 및 기타활동', '문화예술 참여활동'을 많이 하는 반면, 남성은 '취미·오락 활동', '스포츠 참여활동', '스포츠 관람활동'을 여성에 비해 자주 하는 비율이 다소 높은 것으로 보임

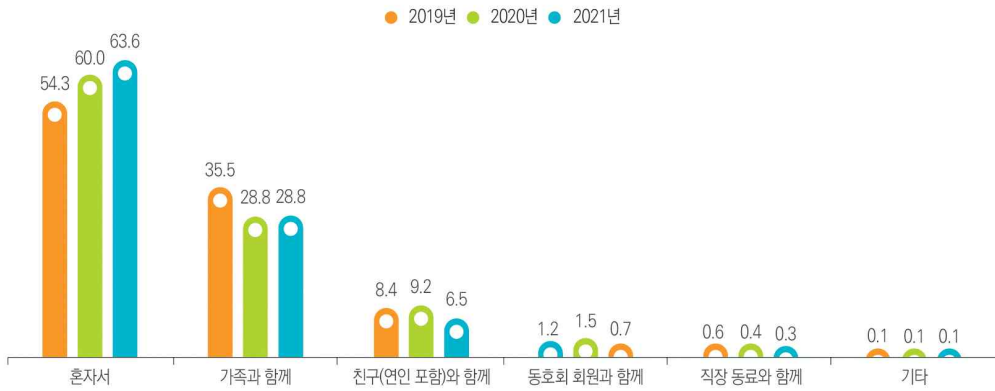
표 3-19 가장 많이 하는 여가활동(유형) (1+2+3+4+5순위) (단위: %)

구분	휴식활동	취미·오락 활동	사회 및 기타활동	스포츠참여 활동	관광활동	스포츠관람 활동	문화예술 관람활동	문화예술 참여활동	
전체	93.6	84.1	63.2	24.3	13.9	10.3	8.2	3.0	
성별	남성	92.5	85.7	57.1	29.6	14.5	18.5	8.4	2.4
	여성	94.7	82.5	69.3	19.0	13.3	2.2	8.1	3.6
연령	15-19세	87.4	92.7	66.2	28.5	4.5	9.8	12.9	5.8
	20대	88.7	93.5	60.2	31.5	10.6	8.8	16.0	3.7
	30대	91.4	88.6	58.6	26.3	21.6	9.9	11.8	3.1
	40대	94.3	87.5	57.9	25.5	19.2	12.8	8.4	2.2
	50대	95.0	85.2	60.9	25.8	14.5	12.4	5.9	2.6
	60대	96.0	80.1	69.8	19.6	11.6	8.8	3.0	3.4
	70세 이상	98.5	61.8	74.3	13.2	6.3	8.0	1.8	2.2

3) 여가활동 동반자

- ✔ 여가활동을 '혼자서' 하는 응답자의 비율은 1순위 기준 63.6%로 가장 높게 나타났으며, 전년 대비 3.6%p 증가한 것으로 나타남
- ✔ 뒤이어, '가족과 함께'(28.8%), '친구와 함께'(6.5%) 등의 순으로 높게 나타남

그림 3-18 여가활동 동반자 (1순위) (단위: %)



- ✔ 1순위 기준으로 살펴보면, 15~19세와 20~30대 연령층의 경우 '혼자서' 여가활동을 즐기는 비율이 타 연령층 대비 높은 반면 40대 이상 연령층은 '가족과 함께' 여가활동을 즐기는 비율이 비교적 높은 편임

표 3-20 여가활동 동반자 (1순위) (단위: %)

구분	혼자서	가족과 함께	친구와 함께	동호회 회원과 함께	직장 동료와 함께	기타	
전체	63.6	28.8	6.5	0.7	0.3	0.1	
성별	남성	64.4	26.2	8.0	1.0	0.3	0.1
	여성	62.8	31.3	5.0	0.5	0.2	0.1
연령	15~19세	76.0	6.1	17.2	0.1	0.6	-
	20대	80.3	8.2	10.4	0.7	0.2	0.2
	30대	69.0	25.0	5.5	0.5	0.1	-
	40대	59.0	34.9	5.3	0.5	0.3	-
	50대	53.9	38.7	5.5	1.3	0.5	0.2
	60대	56.4	37.4	4.9	0.8	0.4	0.1
	70세 이상	61.6	33.5	3.9	0.7	-	0.2

- ✔ 1~5순위 기준으로 살펴보면, 전반적으로 ‘혼자서’ 여가활동을 즐긴다는 응답이 90%대의 높은 응답률을 보이고 있음
- ✔ 30대 이상의 연령층의 경우 ‘가족과 함께’ 여가활동을 하는 비율이 높은 반면 20대 이하 연령층에서는 ‘친구와 함께’ 여가활동을 하는 비율이 높게 나타남

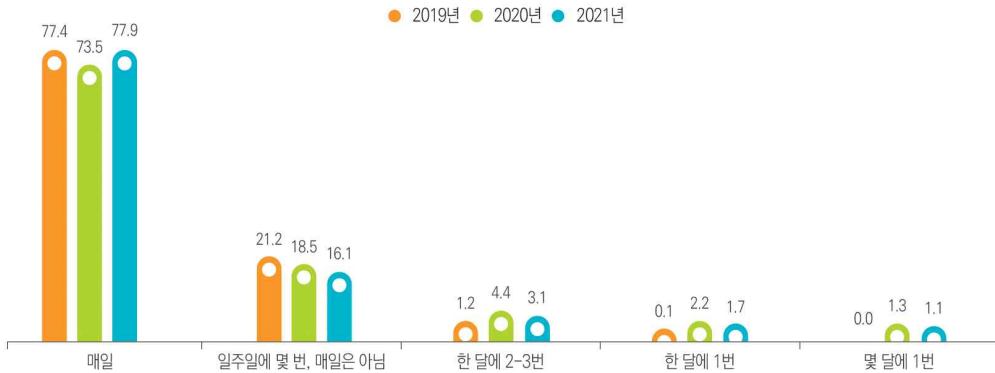
표 3-21 여가활동 동반자 (1+2+3+4+5순위) (단위: %)

구분		혼자서	가족과 함께	친구와 함께	동호회 회원과 함께	직장 동료와 함께	기타
전체		95.9	58.2	53.0	3.9	2.4	0.5
성별	남성	95.8	55.7	55.2	4.9	3.4	0.3
	여성	96.1	60.6	50.8	2.9	1.4	0.7
연령	15-19세	98.3	36.5	66.7	0.6	0.6	1.0
	20대	97.8	30.8	66.7	3.1	2.5	0.4
	30대	95.3	58.1	49.1	2.3	2.4	0.1
	40대	95.4	69.6	47.9	3.5	3.6	0.1
	50대	95.5	68.0	49.0	6.7	3.5	0.5
	60대	94.6	65.6	54.4	4.7	1.9	0.3
	70세 이상	96.6	60.1	47.2	3.7	0.3	1.7

4) 여가활동 빈도

- ✔ 주 여가활동을 하는 빈도를 조사한 결과, '매일' 한다고 응답한 비율이 77.9%로 가장 높게 나타났으며, 이어 '일주일에 몇 번, 매일은 아님'(16.1%), '한 달에 2~3번'(3.1%) 등의 순을 보임
- ✔ 전년 대비 '매일' 주 여가활동을 한다고 응답한 비율이 4.4%p 증가한 반면, '매일'을 제외한 모든 항목의 응답 비율은 전년 대비 감소함

그림 3-19 주 여가활동 빈도 (1순위) (단위: %)



- ✔ 응답자 특성별로 살펴보면, 여성(80.3%)과 70세 이상(87.3%)의 경우 주 여가활동을 '매일'한다고 응답한 비율이 상대적으로 높게 나타남

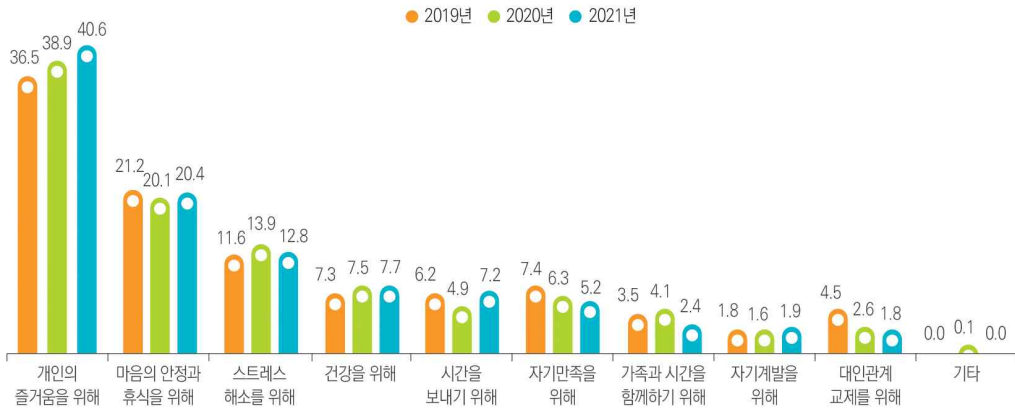
표 3-22 주 여가활동 빈도 (1순위) (단위: %)

구분		매일	일주일에 몇 번, 매일은 아님	한 달에 2-3번	한 달에 1번	몇 달에 1번
전체		77.9	16.1	3.1	1.7	1.1
성별	남성	75.5	17.9	3.7	1.8	1.1
	여성	80.3	14.3	2.6	1.6	1.1
연령	15-19세	76.2	18.9	1.9	1.7	1.3
	20대	73.5	20.8	3.3	1.4	0.9
	30대	75.3	17.1	4.0	1.4	2.2
	40대	74.7	17.7	3.5	2.7	1.2
	50대	77.9	15.7	3.7	1.8	0.9
	60대	81.7	12.8	2.8	1.8	0.9
	70세 이상	87.3	10.3	1.4	0.5	0.5

5) 여가활동 목적

- 여가활동의 주목적으로는 '개인의 즐거움을 위해'(40.6%)가 가장 높음

그림 3-20 여가활동 목적 (단위: %)



- 여성의 경우 '마음의 안정과 휴식을 위해' 여가활동을 하는 비율이 남성보다 높으며, 남성의 경우에는 '스트레스 해소를 위해'의 비율이 여성보다 높음
- 15~19세와 20대의 경우 '개인의 즐거움을 위해'를 여가활동의 목적으로 꼽은 비율이 타 연령층 대비 높음

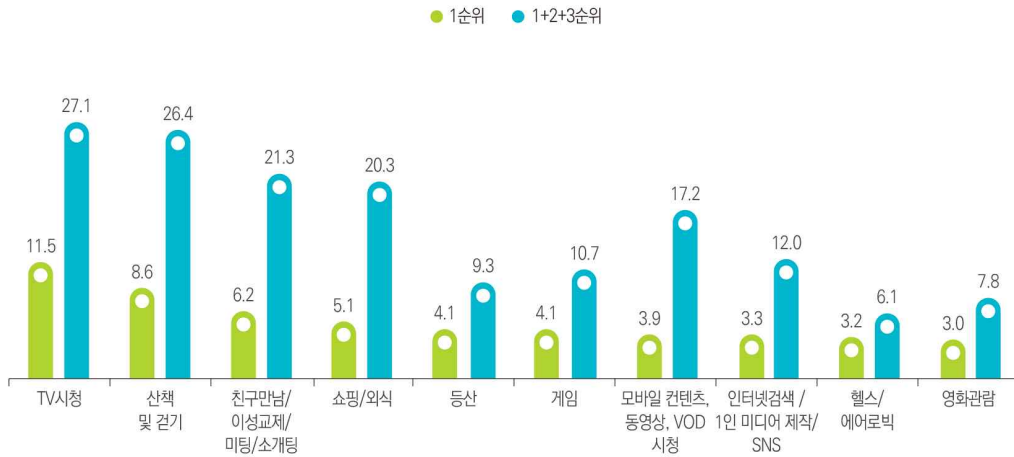
표 3-23 여가활동 목적 (단위: %)

구분	개인의 즐거움을 위해	마음의 안정과 휴식을 위해	스트레스 해소를 위해	건강을 위해	시간을 보내기 위해	자기 만족을 위해	가족과 시간을 함께하기 위해	자기 계발을 위해	대인관계 교제를 위해	기타	
전체	40.6	20.4	12.8	7.7	7.2	5.2	2.4	1.9	1.8	0.0	
성별	남성	41.2	18.4	14.6	7.2	6.7	5.0	2.5	2.0	2.4	0.0
	여성	40.1	22.4	11.1	8.2	7.6	5.4	2.2	1.9	1.2	0.0
연령	15~19세	52.6	11.9	17.2	2.8	4.1	6.0	0.1	3.3	2.0	-
	20대	48.7	15.7	14.8	4.5	4.2	5.3	0.9	4.1	1.7	0.1
	30대	40.0	20.2	16.9	3.7	4.0	5.7	5.3	2.5	1.6	0.0
	40대	39.3	23.2	14.2	5.4	5.0	5.3	4.0	1.4	2.1	-
	50대	39.5	21.0	12.9	8.5	6.7	4.9	2.3	1.7	2.5	0.0
	60대	38.8	21.8	9.3	11.9	9.1	5.5	1.0	1.1	1.5	-
	70세 이상	32.4	23.1	5.6	15.7	17.4	4.1	0.7	0.3	0.9	-

6) 가장 만족스러운 여가활동

- 가장 만족스러운 활동으로는 1순위 기준 'TV시청'을 꼽은 비율이 11.5%로 가장 높았으며, 이어 '산책 및 걷기'(8.6%), '친구만남/이성교제 등'(6.2%) 등의 순으로 나타남

그림 3-21 가장 만족스러운 여가활동_상위 10개 (단위: %)



- ☑ 여성은 '산책 및 걷기', '쇼핑/외식'에서, 남성은 '게임', '등산'에서 상대적으로 높은 응답 비율을 보임
- ☑ 연령대가 높을수록 가장 만족스러운 여가활동으로 'TV시청'과 '산책 및 걷기'를 응답한 경우가 많음

표 3-24 가장 만족스러운 여가활동_상위 10개 (1순위) (단위: %)

구분	TV 시청	산책 및 걷기	친구만남/ 이성교제/ 미팅/ 소개팅	쇼핑/ 외식	등산	게임	모바일 콘텐츠, 동영상, VOD 시청	인터넷 검색/ 1인 미디어 제작/ SNS	헬스/ 에어로빅	영화 관람	
전체	11.5	8.6	6.2	5.1	4.1	4.1	3.9	3.3	3.2	3.0	
성별	남성	10.0	6.1	5.9	3.5	5.7	6.9	4.1	3.5	4.1	3.1
	여성	12.9	11.1	6.4	6.7	2.5	1.3	3.7	3.2	2.3	2.9
연령	15-19세	2.1	2.3	8.9	2.2	0.1	16.4	8.5	7.6	2.3	8.3
	20대	3.0	2.9	10.3	4.9	0.4	11.1	6.5	5.3	7.3	5.7
	30대	7.1	4.3	6.5	5.4	1.2	6.0	7.2	4.6	3.7	3.8
	40대	10.6	6.4	4.1	6.4	3.9	2.5	4.2	4.4	2.5	3.3
	50대	11.2	9.5	4.7	5.8	7.0	0.5	2.4	1.9	2.9	2.0
	60대	17.4	13.5	6.0	4.9	9.7	0.4	0.7	1.7	2.1	0.9
	70세 이상	25.7	19.3	5.2	3.3	2.5	0.0	0.5	0.4	0.5	0.3

표 3-25 가장 만족스러운 여가활동_상위 10개 (1+2+3순위) (단위: %)

구분	TV 시청	산책 및 걷기	친구만남/ 이성교제/ 미팅/ 소개팅	쇼핑/ 외식	모바일 콘텐츠, 동영상, VOD 시청	인터넷 검색/ 1인 미디어 제작/ SNS	잡담/ 통화하기/ 문자 보내기	게임	등산	'음주	
전체	27.1	26.4	21.3	20.3	17.2	12.0	11.4	10.7	9.3	8.4	
성별	남성	25.0	20.9	20.9	14.7	18.6	12.6	8.1	16.8	13.0	14.9
	여성	29.1	32.0	21.7	25.8	15.9	11.3	14.7	4.7	5.7	2.0
연령	15-19세	7.5	8.6	29.8	11.1	33.3	21.5	14.1	36.6	0.5	1.5
	20대	9.5	10.9	27.2	18.8	27.0	15.9	9.5	26.4	2.3	8.2
	30대	17.0	14.4	20.2	23.0	24.8	15.4	11.0	16.6	3.7	7.5
	40대	25.2	20.8	17.1	24.0	19.5	15.1	9.9	7.8	10.4	9.0
	50대	28.7	29.6	16.9	21.7	14.9	10.4	11.3	3.6	16.0	10.9
	60대	39.1	38.3	22.7	20.0	6.2	7.6	12.8	1.3	18.2	9.5
	70세 이상	54.5	56.6	22.8	15.1	3.2	2.1	13.8	0.1	5.8	7.0

4. 휴가·연휴 활용

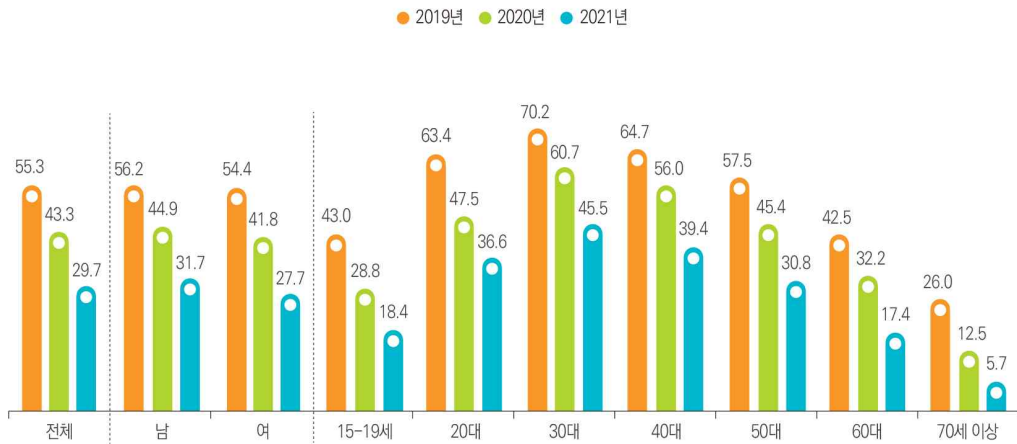
1) 휴가경험

- ✔ 2021년 휴가 경험률은 29.7%로 2019년부터 큰 폭으로 감소하는 추세를 보임
- ✔ 남성(31.7%)의 휴가 경험 비율은 여성(27.7%)보다 높음
- ✔ 연령별로는, 30대(45.5%)와 40대(39.4%)의 휴가 경험 비율이 상대적으로 높게 나타남

그림 3-22

휴가경험

(단위: %)

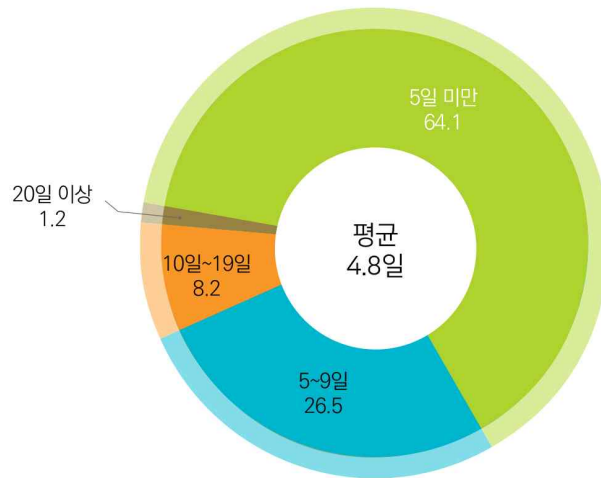


2) 휴가 일수

- 2021년도 한 해 사용한 휴가는 평균 4.8일임
- 지난 1년 간 휴가를 사용한 응답자 가운데 휴가 일수가 '5일 미만'(64.1%)이 가장 많았으며, 이어 '5~9일'(26.5%), '10~19일'(8.2%), '20일 이상'(1.2%)의 순으로 나타남

그림 3-23 휴가 일수

(휴가 사용자=2,952, 단위:%)



- 성별로 살펴보면, 남성의 평균 휴가 일수는 5.2일로 여성(4.3일)보다 많음
- 20대(5.3일)와 30대(5.1일)의 경우 다른 연령층 대비 휴가 일수가 많은 반면, 15-19세(3.8일)와 70대 이상(3.5일)의 경우 비교적 적게 나타남

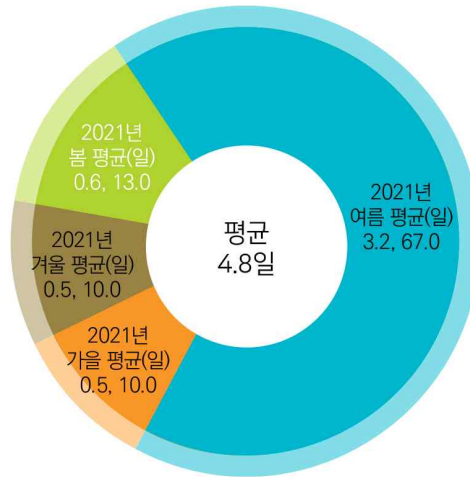
표 3-26 휴가 일수

(휴가 사용자=2,952, 단위: %)

구분	5일 미만	5~9일	10~19일	20일 이상	평균(일)	
전체	64.1	26.5	8.2	1.2	4.8	
성별	남성	61.8	27.5	8.9	1.8	5.2
	여성	66.8	25.4	7.3	0.5	4.3
연령	15-19세	79.4	13.6	7.0	-	3.8
	20대	66.3	23.9	8.5	1.3	5.3
	30대	57.1	32.9	8.4	1.7	5.1
	40대	63.6	27.3	8.0	1.1	4.6
	50대	61.2	27.7	10.3	0.8	4.8
	60대	75.6	19.3	4.2	1.0	4.1
	70세 이상	83.3	12.0	3.8	0.9	3.5

- 2021년 평균 휴가 일수는 4.8일로 2020년 평균 휴가 일수(5.9일) 대비 1.1일 감소함
- 2021년 중 휴가기간이 가장 긴 계절은 여름(평균 3.2일)이며 전체 1년 휴가의 67%를 여름에 이용하는 것으로 보임

그림 3-24 기간별 휴가 일수-휴가 경험자 (휴가 사용자=2,952, 단위: 일, %)



- 평균 휴가 일수는 여름이 3.2일로 가장 길며, 2020년 여름(2.2일) 대비 약 1일 증가함
- 기간별 휴가 일수의 경우, 70세 이상의 여름 휴가 일수가 상대적으로 적은 편임

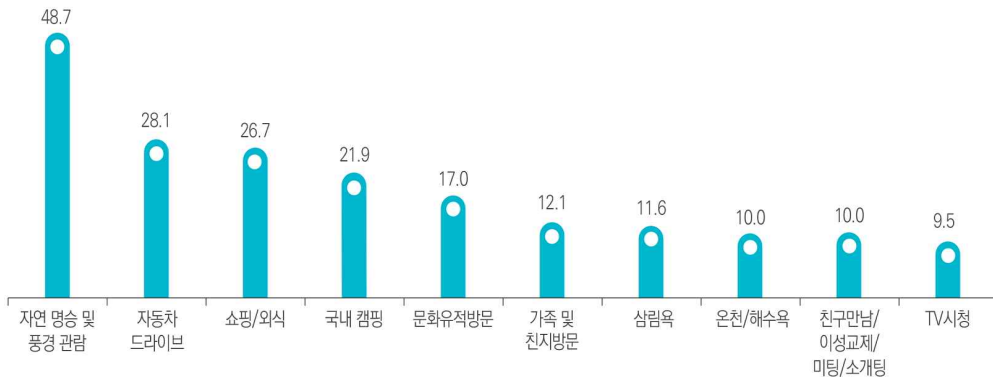
표 3-27 기간별 휴가 일수 (휴가 사용자=2,952, 단위: 일)

구분	2020년 가을-평균	2020년 겨울-평균	2021년 봄-평균	2021년 여름-평균	총 휴가일수-평균	
전체	0.5	0.5	0.6	3.2	4.8	
성별	남성	0.5	0.6	0.7	3.5	5.2
	여성	0.4	0.4	0.6	2.9	4.3
연령	15-19세	0.4	0.4	0.4	2.5	3.8
	20대	0.5	0.7	0.6	3.5	5.3
	30대	0.5	0.5	0.7	3.4	5.1
	40대	0.5	0.4	0.6	3.1	4.6
	50대	0.5	0.5	0.6	3.2	4.8
	60대	0.5	0.3	0.5	2.7	4.1
	70세 이상	0.5	0.1	0.7	2.2	3.5

3) 휴가 중 여가활동

- ☑ 지난 1년 간 휴가기간 중의 여가활동으로는 '자연명승 및 풍경 관람'(48.7%)이 가장 높으며, 그 다음으로 '자동차 드라이브'(28.1%), '쇼핑/외식'(26.7%), '국내캠핑'(21.9%) 등의 순으로 높게 나타남

그림 3-25 휴가 중 여가활동 (복수응답)_상위 10개 (휴가 사용자=2,952, 단위:%)



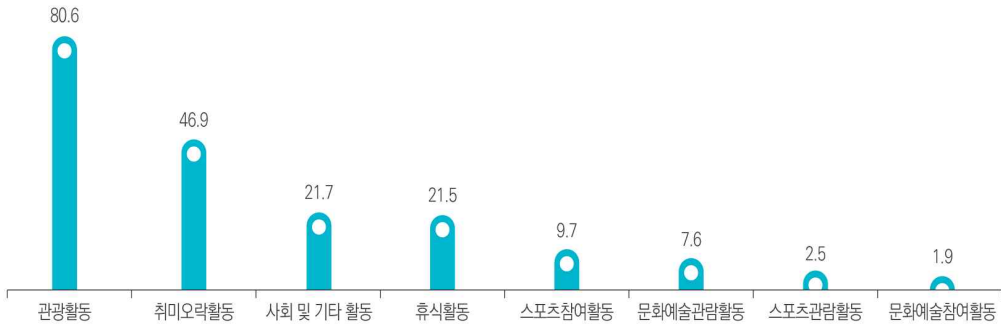
- ☑ 휴가기간에 남성은 여성 대비 '온천/해수욕', 'TV시청'을, 여성은 '자연 명승 및 풍경관람', '쇼핑/외식'을 더 많이 하는 것으로 보임
- ☑ '자연명승 및 풍경관람'의 경우, 50대 이상에서 활동 비율이 높음

표 3-28 휴가기간 여가활동 (복수응답)_상위10개 (휴가 사용자=2,952, 단위:%)

구분	자연명승 및 풍경 관람	자동차 드라이브	쇼핑/외식	국내 캠핑	문화유적 방문	가족 및 친지방문	삼림욕	친구만남/이성교제/미팅/소개팅	온천/해수욕	TV 시청
전체	48.7	28.1	26.7	21.9	17.0	12.1	11.6	10.0	10.0	9.5
성별	남성	44.2	28.1	23.8	21.7	14.8	11.1	9.9	11.3	10.1
	여성	53.8	28.1	30.0	22.0	19.5	13.3	13.6	8.4	8.7
연령	15-19세	51.4	12.9	33.7	23.9	10.1	9.5	7.7	11.7	17.8
	20대	43.5	23.6	26.8	27.2	12.7	6.0	8.3	17.2	9.9
	30대	44.3	30.7	23.9	28.1	16.2	11.1	13.3	10.5	11.5
	40대	48.7	28.9	27.3	23.9	15.1	17.0	11.7	7.1	9.3
	50대	52.9	31.0	27.2	14.0	18.8	12.1	14.8	5.9	8.8
	60대	58.2	27.9	28.9	7.5	29.1	14.5	8.4	9.2	7.4
	70세 이상	60.2	26.6	26.1	12.5	27.5	17.1	12.3	10.7	11.5

- ☑️ 휴가기간 동안 가장 많이 한 여가활동 유형은 '관광활동'(80.6%)이며, '취미·오락 활동'(46.9%), '사회 및 기타활동'(21.7%), '휴식활동'(21.5%) 순으로 높음

그림 3-26 휴가 중 여가활동 유형 (복수응답) (휴가 사용자=2,952, 단위:%)



- ☑️ 여성은 '관광활동', '휴식활동', '문화예술 참여활동'의 비율이 높으며, 남성은 '스포츠 참여활동', '취미·오락 활동', '스포츠 관람활동'의 비율이 상대적으로 높음

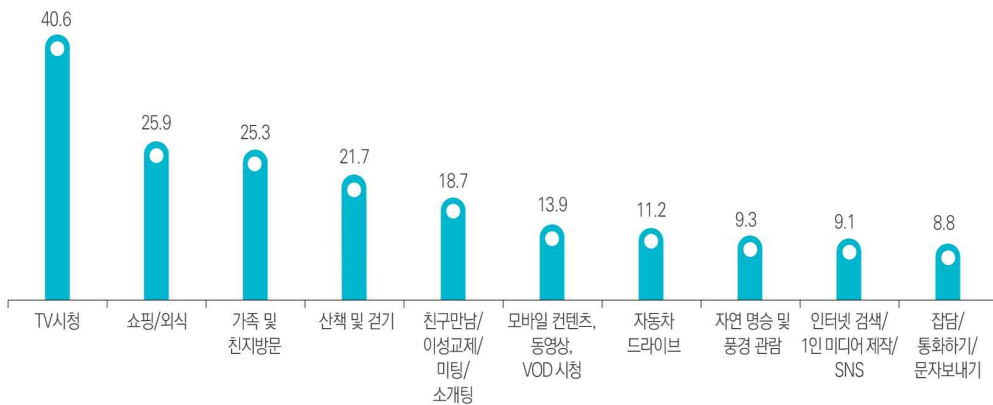
표 3-29 휴가 중 여가활동 유형 (복수응답) (휴가 사용자=2,952, 단위: %)

구분	관광활동	취미·오락 활동	사회 및 기타활동	휴식활동	스포츠참여 활동	문화예술 관람활동	스포츠관람 활동	문화예술 참여활동	
전체	80.6	46.9	21.7	21.5	9.7	7.6	2.5	1.9	
성별	남성	77.5	49.2	21.9	20.6	14.2	7.3	4.5	1.2
	여성	84.1	44.1	21.5	22.4	4.5	7.9	0.3	2.7
연령	15-19세	76.2	59.3	21.7	26.3	7.4	8.9	2.4	-
	20대	79.0	49.7	23.2	17.4	10.9	12.6	2.9	2.6
	30대	83.1	40.2	20.1	22.1	8.9	9.4	2.2	1.8
	40대	81.9	46.2	23.3	21.6	8.5	6.9	3.4	1.3
	50대	78.5	48.9	18.6	23.7	11.3	5.0	2.8	1.9
	60대	79.0	54.1	23.9	22.0	9.3	0.6	0.3	3.3
	70세 이상	81.8	37.4	27.7	18.7	10.8	2.5	1.5	0.9

4) 연휴 중 여가활동

- 연휴기간 동안 했던 여가활동으로는 'TV시청'을 꼽은 비율이 40.6%로 가장 높음
- 그 다음으로 '쇼핑/외식'(25.9%), '가족 및 친지방문'(25.3%), '산책 및 걷기'(21.7%) 등의 순으로 높음

그림 3-27 연휴기간 여가활동 (복수응답)_상위 10개 (단위: %)



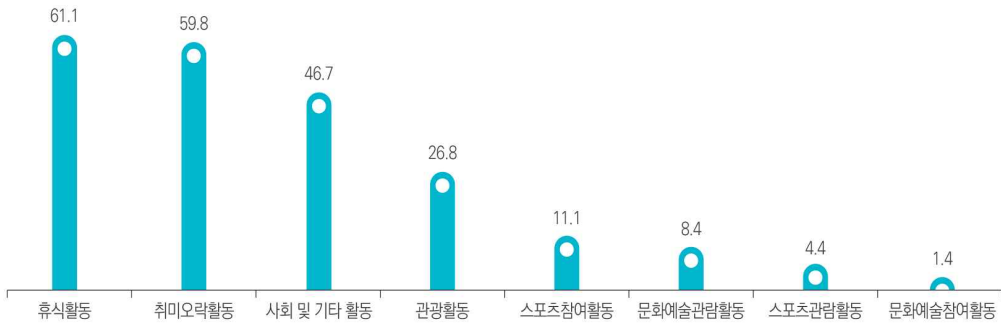
- 연휴기간 동안 남성의 경우 '친구만남/이성교제 등', '모바일 콘텐츠 등 시청'을 하는 비율이 여성보다 높으며, 여성은 '쇼핑/외식', '산책 및 걷기'의 비율이 비교적 높음
- 15세-19세와 20대의 경우, 연휴기간 동안 '친구만남/이성교제'를 하는 비율이 비교적 높았으며, 30대 이상의 연령층의 경우 '가족 및 친지 방문'을 하는 비율이 높게 나타남

표 3-30 연휴기간 여가활동 (복수응답)_상위10개 (단위: %)

구분	TV 시청	쇼핑/외식	가족 및 친지 방문	산책 및 걷기	친구만남/이성교제/미팅/소개팅	모바일 콘텐츠, 동영상, VOD 시청	자동차 드라이브	자연 명승 및 풍경관람	인터넷 검색/1인 미디어 제작/SNS	잡담/통화하기/문자보내기	
전체	40.6	25.9	25.3	21.7	18.7	13.9	11.2	9.3	9.1	8.8	
성별	남성	38.4	21.4	23.0	17.7	20.7	15.1	11.5	9.2	7.2	
	여성	42.9	30.4	27.5	25.7	16.8	12.6	10.9	9.5	10.4	
연령	15-19세	19.6	18.2	15.0	8.1	28.3	27.8	3.4	3.8	23.1	14.5
	20대	16.8	25.0	15.5	10.0	33.2	22.8	9.8	7.8	13.8	7.0
	30대	29.0	30.2	25.3	13.3	19.2	18.7	15.2	11.7	12.2	7.5
	40대	39.6	30.3	31.2	17.2	12.2	16.1	15.1	10.7	9.6	6.7
	50대	45.8	27.5	26.9	22.4	15.1	10.5	13.3	10.7	6.9	8.2
	60대	54.8	24.2	28.1	31.4	16.8	6.5	8.9	9.7	5.3	10.9
	70세 이상	69.4	18.2	26.9	45.8	13.8	2.1	4.9	6.1	1.1	11.7

- 여가활동 유형별로는 '휴식활동'(61.1%)이 가장 높으며, '취미·오락 활동'(59.8%), '사회 및 기타활동'(46.7%) 등의 순으로 높음
- 휴가 기간 동안 관광을 여가활동으로 가장 많이 한 데 비해, 연휴기간 동안에는 일상적으로 할 수 있는 휴식활동 및 취미·오락 활동이 많은 것으로 보임

그림 3-28 연휴기간 여가활동 유형 (복수응답) (단위: %)



- 남성의 경우 '스포츠참여활동'과 '스포츠관람활동'을 하는 비율이 여성보다 높음
- 연휴기간 동안 여가활동으로 '취미·오락활동'을 즐기는 비율은 연령대가 낮을수록 높게 나타나는 반면, '휴식활동'의 경우에는 높은 연령대에서 높은 비율을 보임

표 3-31 연휴기간 여가활동 유형 (복수응답) (단위: %)

구분	휴식활동	취미·오락 활동	사회 및 기타활동	관광활동	스포츠 참여활동	문화예술 관람활동	스포츠 관람활동	문화예술 참여활동	
전체	61.1	59.8	46.7	26.8	11.1	8.4	4.4	1.4	
성별	남성	57.6	61.1	44.3	26.7	15.8	7.2	7.5	1.3
	여성	64.7	58.5	49.0	27.0	6.4	9.5	1.3	1.4
연령	15-19세	56.5	73.7	48.0	13.0	16.1	13.5	4.0	2.8
	20대	46.5	70.0	48.7	23.8	15.2	17.1	5.5	2.3
	30대	51.4	61.4	43.2	37.1	11.3	11.3	3.5	1.3
	40대	58.5	62.2	44.1	32.4	11.4	8.7	5.8	0.8
	50대	63.2	59.1	45.1	29.7	12.6	5.9	4.7	1.5
	60대	70.7	55.0	49.6	23.8	7.9	3.0	3.9	0.9
	70세 이상	82.3	42.7	50.6	14.7	4.8	2.0	2.3	0.8

5. 지속적 여가활동⁵⁾

1) 지속적 여가활동

- ✓ 휴식활동을 제외한 지속적으로 하는 여가활동이 있는 경우는 전체 응답자의 35.4%임
- ✓ 응답자 특성별로는, 남성(39.5%), 20대(43.3%)에서 지속적 여가활동 비율이 높게 나타남
- ✓ 지속적 여가활동의 유형으로는 '스포츠 참여활동'이 42.6%로 가장 높으며, '취미·오락 활동'(35.8%), '사회 및 기타활동'(10.5%) 등의 순으로 높게 나타남

그림 3-29 성별·연령별 지속적 여가활동 비율 (단위: %)

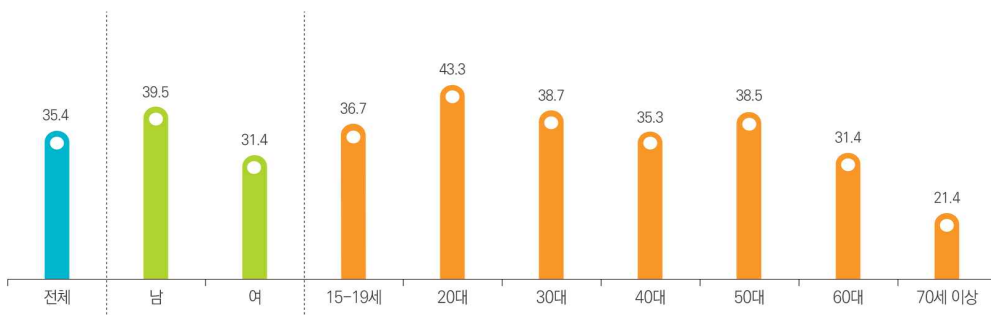


표 3-32 지속적으로 하는 유형별 여가활동 (복수응답) (여가활동 반복/지속적 참여자=3,540, 단위:%)

구분	스포츠 참여활동	취미·오락 활동	사회 및 기타활동	문화예술 참여활동	관광활동	문화예술 관람활동	스포츠 관람활동	
전체	42.6	35.8	10.5	4.2	4.0	1.5	1.3	
성별	남성	46.1	36.9	6.4	3.4	3.9	1.3	2.1
	여성	38.3	34.4	15.7	5.3	4.2	1.9	0.3
연령대	15-19세	38.4	46.1	2.5	6.6	0.2	4.9	1.2
	20대	51.3	36.0	3.3	3.9	1.7	2.5	1.2
	30대	43.1	36.3	4.6	2.2	10.4	2.1	1.4
	40대	44.3	33.4	11.7	3.0	5.3	1.1	1.2
	50대	45.8	34.5	10.0	5.4	2.4	0.6	1.3
	60대	32.9	39.0	19.4	5.0	1.9	0.2	1.7
	70세 이상	27.5	30.1	29.7	6.2	3.3	1.9	1.3

5) 지속적 여가활동이란 휴식활동을 제외한 여가활동 중 일/주/월/년 단위로 지속적(정기적)으로 참여하는 여가활동을 의미함

6. 동호회 활동 및 사회성 여가활동

1) 동호회 활동

① 동호회 활동 경험

- ✔ 2021년 기준 우리나라 국민의 6.2%가 동호회 활동을 한 경험이 있음
- ✔ 전반적으로 전년 대비 감소하는 추세를 보이는 가운데, 40대에서 감소폭이 4.9%p로 가장 큼

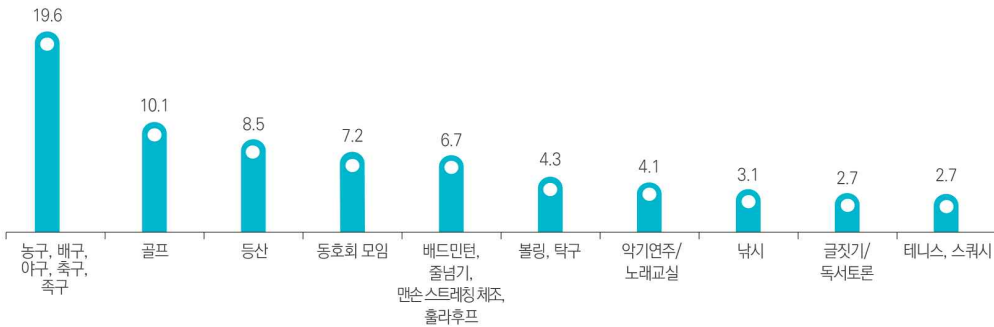
그림 3-30 동호회 활동 경험 (단위: %)



② 동호회 활동 유형

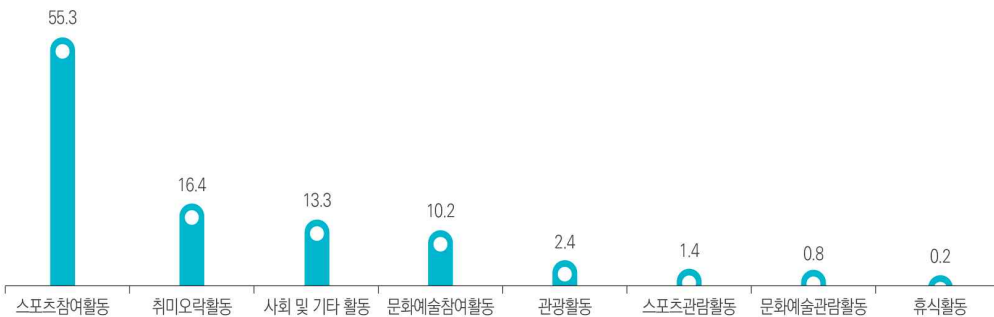
- ④ '농구, 배구, 야구, 축구, 족구'(19.6%)나, '골프'(10.1%) 등의 스포츠 관련 활동을 주로 하는 것으로 나타남

그림 3-31 동호회 활동(주된 활동)_상위 10개 (동호회 활동자=627, 단위:%)



- ④ 유형별로는 '스포츠 참여활동'의 동호회가 55.3%로 가장 많으며, '취미·오락활동'(16.4%), '사회 및 기타활동'(13.3%) 등의 순으로 동호회 활동을 하는 것으로 보임

그림 3-32 동호회 활동 유형(주된 활동) (동호회 활동자=627, 단위:%)

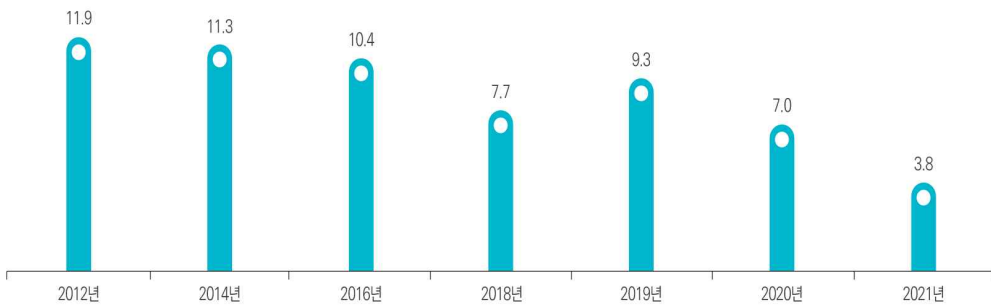


2) 자원봉사활동⁶⁾

① 자원봉사활동 경험

- ☑ 지난 1년간 자원봉사활동에 참여한 경험이 있다고 응답한 비율은 3.8%이며, 2012년 이후 가장 낮은 경험률을 보임

그림 3-33 자원봉사활동 경험 (단위: %)



- ☑ 연령별로 살펴봤을 때, 자원봉사활동 경험률은 15~19세와 60대에서 각각 5.0%, 5.4%로 다른 연령대 대비 높은 경험률을 보이며, 30대와 70세 이상의 연령층에서 상대적으로 낮은 경험률을 보임

표 3-33 자원봉사활동 경험 (단위: %)

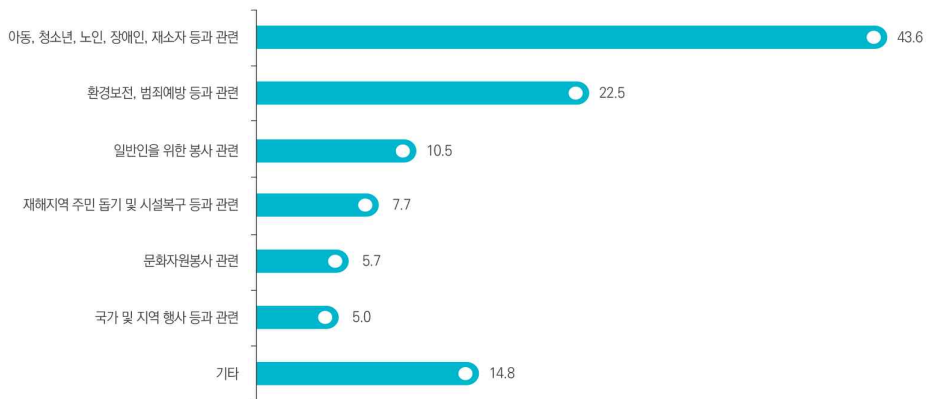
구분		경험 있음	경험 없음
전체		3.8	96.2
성별	남성	3.3	96.7
	여성	4.4	95.6
연령	15-19세	5.0	95.0
	20대	3.8	96.2
	30대	1.9	98.1
	40대	3.5	96.5
	50대	4.9	95.1
	60대	5.4	94.6
	70세 이상	2.7	97.3

6) 자원봉사활동은 사회 공헌적 가치와 자기만족을 추구하는 여가활동으로, 자신의 삶을 보다 의미 있고 보람되게 만드는 데 주어진 여가시간을 할애하는 것을 의미함

② 자원봉사활동 참여 분야

- ☑ 자원봉사활동은 ‘아동, 청소년, 노인, 장애인, 재소자 관련’ 분야가 43.6%로 가장 높으며, 이어 ‘환경보전, 범죄예방 등과 관련’(22.5%), ‘일반인을 위한 봉사 관련’(10.5%) 등의 순으로 높게 나타남

그림 3-34 자원봉사활동 참여 분야 (복수응답) (자원봉사활동 참여자=416, 단위:%)



- ☑ 여성은 남성에 비해 ‘아동, 청소년, 노인, 장애인, 재소자 관련’ 자원봉사 활동을 더 많이 하는 한편, 남성은 ‘환경보전, 범죄예방 관련’ 봉사활동을 상대적으로 더 많이 하는 것으로 나타남
- ☑ ‘아동, 청소년, 노인, 장애인, 재소자 관련’ 된 봉사활동의 경우, 15-19세(70.3%)에서, ‘환경보전, 범죄예방 등과 관련’ 된 봉사활동의 경우 70세 이상(36.2%)에서 다른 연령대 대비 높은 참여율을 보임

표 3-34 자원봉사활동 참여 분야 (복수응답) (자원봉사활동 참여자=416, 단위: %)

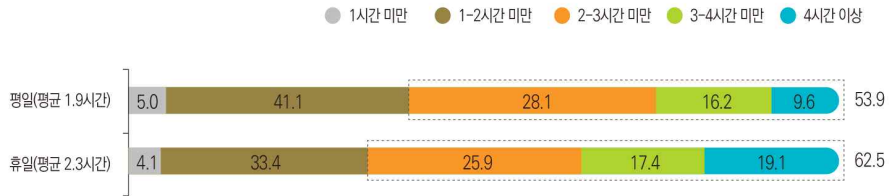
구분	아동, 청소년, 노인, 장애인, 재소자 등과 관련	환경보전, 범죄예방 등과 관련	일반인을 위한 봉사 관련	재해지역 주민 돕기 및 시설복구 등과 관련	문화자원봉사 관련	국가 및 지역 행사 등과 관련	기타	
전체	43.6	22.5	10.5	7.7	5.7	5.0	14.8	
성별	남성	34.0	31.0	10.3	7.7	5.0	7.0	14.7
	여성	50.8	16.1	10.6	7.7	6.3	3.4	15.0
연령	15-19세	70.3	29.9	10.6	2.1	-	8.3	6.7
	20대	50.9	6.6	13.0	4.6	8.2	6.4	14.4
	30대	41.6	25.1	-	14.0	4.0	-	23.0
	40대	51.1	27.2	3.1	8.2	6.8	2.3	10.0
	50대	39.8	19.5	14.7	9.4	5.6	4.9	13.6
	60대	34.7	24.3	12.9	10.2	4.0	8.9	15.3
	70세 이상	30.6	36.2	11.7	-	10.0	-	25.8

7. 스마트기기를 활용한 여가활동

1) 스마트기기를 이용한 여가시간

- ✔ 여가시간 중 스마트기기를 이용하는 시간은 평일 평균 1.9시간, 휴일 평균 2.3시간으로 나타남
- ✔ 2시간 이상 스마트기기를 활용하는 경우는 평일은 53.9%, 휴일은 62.5%

그림 3-35 스마트기기를 이용한 여가시간 (단위: %)



- ✔ 15~19세와 20대의 평일 스마트기기를 사용하며 보내는 평균 여가시간은 각각 2.6시간으로 다른 연령층 대비 길게 나타남

표 3-35 스마트기기를 이용한 여가시간-평일 (단위: %, 시간)

구분	1시간 미만	1-2시간 미만	2-3시간 미만	3-4시간 미만	4시간 이상	평균(시간)	
전체	5.0	41.1	28.1	16.2	9.6	1.9	
성별	남성	4.0	40.6	29.4	16.2	9.9	2.0
	여성	6.0	41.7	26.7	16.2	9.4	1.9
연령	15-19세	0.7	25.8	29.0	23.6	21.0	2.6
	20대	0.5	18.3	34.3	26.7	20.2	2.6
	30대	1.7	32.6	33.9	20.7	11.0	2.2
	40대	3.5	42.6	32.0	14.9	7.0	1.9
	50대	6.1	53.1	24.6	11.2	4.9	1.6
	60대	12.4	57.9	18.1	8.1	3.5	1.4
	70세 이상	16.8	62.6	12.8	4.7	3.1	1.2

- ☑ 휴일 여가시간 중 스마트기기 이용시간 역시 15~19세와 20대가 각각 3.4시간, 3.3시간으로 다른 연령층 대비 길게 나타남

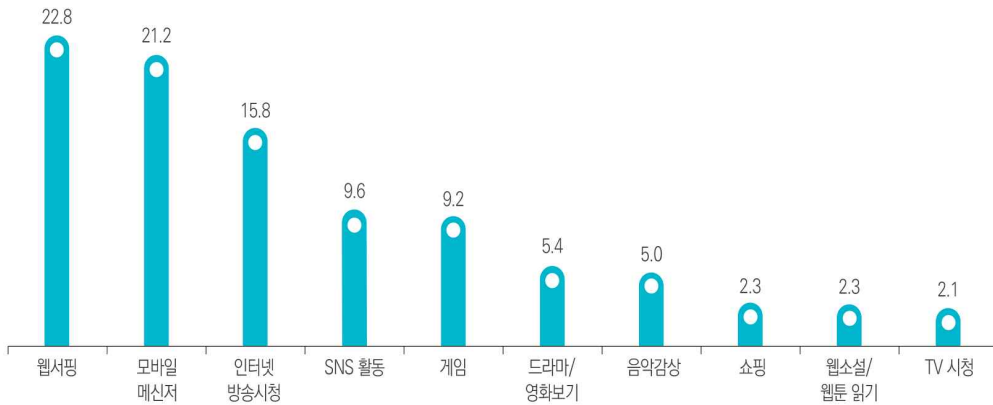
표 3-36 스마트기기를 이용한 여가시간-휴일 (단위: %, 시간)

구분	1시간 미만	1-2시간 미만	2-3시간 미만	3-4시간 미만	4시간 이상	평균(시간)	
전체	4.1	33.4	25.9	17.4	19.1	2.3	
성별	남성	3.4	31.3	27.0	17.8	20.6	2.4
	여성	4.8	35.7	24.8	17.1	17.6	2.2
연령	15-19세	-	11.2	25.4	22.8	40.6	3.4
	20대	0.2	10.6	24.1	26.5	38.6	3.3
	30대	0.6	22.6	29.7	23.2	23.9	2.7
	40대	2.3	33.7	30.5	18.4	15.2	2.2
	50대	5.3	46.1	27.4	11.8	9.4	1.8
	60대	10.8	55.1	19.2	8.5	6.3	1.5
	70세 이상	16.4	59.1	14.7	5.6	4.3	1.3

2) 스마트기기를 활용한 여가활동

- 스마트기기를 이용하는 여가활동 중 가장 많이 하는 활동은 '웹서핑'(22.8%)이며, 그 외, '모바일 메신저'(21.2%), '인터넷방송 시청'(15.8%), 'SNS 활동'(9.6%) 등을 주로 하고 있는 것으로 보임

그림 3-36 스마트기기를 활용한 여가활동_상위 10개 (스마트기기 활용자=8,812, 단위:%)



- 남성은 여성에 비해 '게임', '인터넷방송 시청'을 하는 비율이 높으며, 여성의 경우 '쇼핑', '모바일 메신저'를 하는 비율이 상대적으로 높게 나타남
- 연령층이 높아질수록 '모바일 메신저'를 이용하는 비율은 높은 반면, 연령층이 낮아질수록 '게임'을 하는 비율이 비교적 높은 편임

표 3-37 스마트기기를 활용한 여가활동 유형_상위 10개 (스마트기기 활용자=8,812, 단위:%)

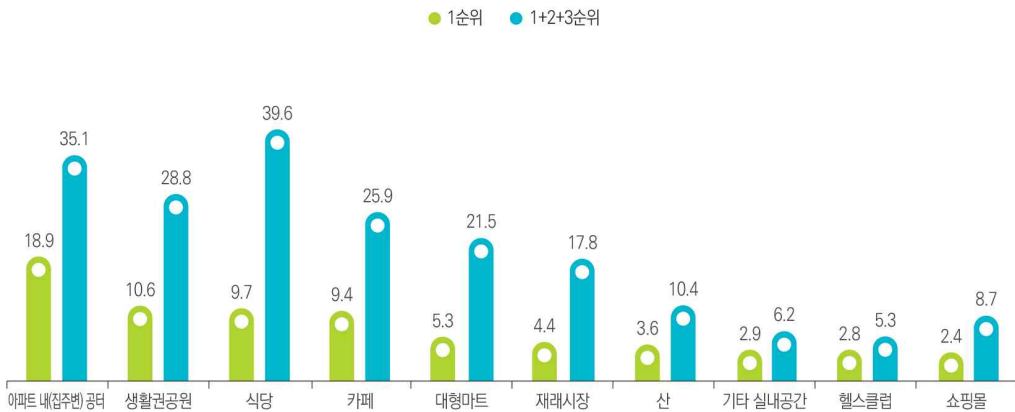
구분	웹서핑	모바일 메신저	인터넷방송 시청	SNS 활동	게임	드라마/영화보기	음악 감상	쇼핑	웹소설/웹툰 읽기	TV시청	
전체	22.8	21.2	15.8	9.6	9.2	5.4	5.0	2.3	2.3	2.1	
성별	남성	22.5	19.4	17.0	8.8	13.9	4.7	4.0	0.7	2.4	2.4
	여성	23.1	23.1	14.5	10.4	4.2	6.0	6.2	4.1	2.3	1.8
연령	15-19세	10.0	10.2	10.6	19.1	27.1	5.3	7.1	0.2	5.8	0.5
	20대	17.3	11.9	15.7	13.0	16.6	7.6	4.6	1.8	5.3	1.6
	30대	27.9	13.4	15.4	10.2	10.6	6.7	3.5	4.0	3.3	2.6
	40대	27.9	19.1	17.0	8.6	7.6	5.3	4.0	3.7	1.7	2.0
	50대	26.3	25.6	16.7	7.0	4.8	4.4	5.3	2.3	0.8	2.2
	60대	18.9	36.8	15.2	6.4	3.3	3.3	6.7	0.8	-	2.9
	70세 이상	14.6	37.3	16.3	8.9	0.8	3.1	7.4	0.3	0.2	1.8

8. 여가공간

1) 이용한 여가공간

- 집 외에 가장 많이 이용한 여가공간은 1순위 기준 '아파트 내(집주변) 공터'(18.9%)인 것으로 나타났으며, 그 밖에도 '생활권 공원'(10.6%), '식당'(9.7%), '카페'(9.4%) 등의 순으로 많이 이용함

그림 3-37 이용한 여가공간_상위 10개 (단위: %)



- 남성의 경우 '식당', '산'을 이용한 경험이 여성보다 많으며, 여성의 경우 '대형마트', '재래시장' 등이 비교적 높게 나타남
- 20대의 경우에는 '카페' 이용 경험률이 52.9%로 다른 연령층 대비 높은 편임

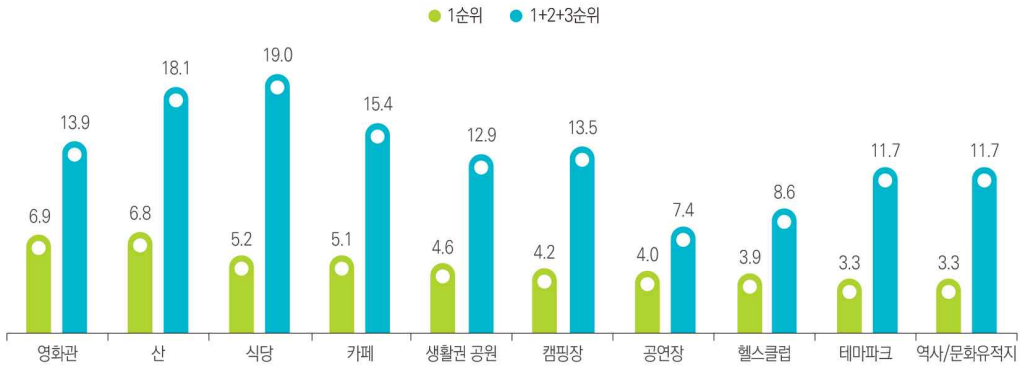
표 3-38 이용한 여가공간_상위 10개 (1+2+3순위) (단위: %)

구분	식당	아파트 내 (집주변) 공터	생활권 공원	카페	대형마트	재래시장	산	기타 실외공간	쇼핑몰	기타 실내공간	
전체	39.6	35.1	28.8	25.9	21.5	17.8	10.4	9.4	8.7	6.2	
성별	남성	44.2	32.9	28.4	23.9	16.2	12.8	13.6	10.4	5.5	6.2
	여성	35.1	37.4	29.3	27.9	26.7	22.7	7.3	8.4	11.9	6.1
연령	15~19세	28.9	27.3	21.5	30.5	7.0	1.0	1.1	8.1	8.5	8.9
	20대	45.2	22.7	21.0	52.9	10.8	2.3	3.6	5.9	12.8	6.6
	30대	42.4	30.3	26.3	40.2	26.2	6.9	6.5	8.0	14.3	5.6
	40대	43.0	32.5	29.7	26.2	28.6	15.4	10.8	8.9	10.4	5.6
	50대	40.8	35.7	30.6	18.5	26.5	20.8	18.1	10.2	6.7	5.3
	60대	36.9	43.0	32.7	9.8	23.3	32.4	17.0	10.8	4.9	5.8
	70세 이상	30.3	53.1	36.0	4.0	14.3	37.9	7.2	13.9	1.9	7.9

2) 이용을 희망하는 여가공간

- 집 이외에 이용하고 싶은 공간으로는 1순위 기준 '영화관'(6.9%)과 '산'(6.8%), '식당'(5.2%)을 가장 많이 꼽음

그림 3-38 이용을 희망하는 여가공간_상위 10개 (단위: %)



- 남성은 여성에 비해 '산', '헬스클럽'을 이용하길 희망하는 것으로 나타났으며, 여성은 '테마파크', '역사/문화 유적지' 등을 더 선호하는 것으로 나타남
- 연령대가 높을수록 '식당'과 '생활권 공원'을 이용하길 희망하는 비율이 높으며, 연령대가 낮을수록 '영화관'과 '테마파크'를 이용하길 희망하는 비율이 비교적 높게 나타남

표 3-39 이용을 희망하는 여가공간 (복수응답)_상위 10개 (단위: %)

구분	식당	산	카페	영화관	캠핑장	생활권 공원	역사/ 문화 유적지	테마파크	삼림욕장	헬스클럽
전체	19.0	18.1	15.4	13.9	13.5	12.9	11.7	11.7	11.3	8.6
성별	남성	20.9	20.8	14.6	14.4	15.3	13.4	10.6	10.4	10.6
	여성	17.1	15.4	16.2	13.5	11.8	12.5	12.9	12.1	6.8
연령	15-19세	14.7	2.5	22.7	27.8	13.9	6.5	4.4	20.6	1.6
	20대	18.3	8.2	28.1	20.4	18.7	6.1	5.3	19.9	5.3
	30대	16.1	10.8	20.2	17.8	23.2	10.6	8.7	16.6	9.4
	40대	18.6	19.9	14.0	14.8	19.2	13.4	10.8	11.0	13.0
	50대	18.7	28.2	13.0	11.8	10.2	13.1	13.7	7.5	14.5
	60대	21.5	27.6	8.7	9.0	5.2	16.6	17.3	7.0	14.7
	70세 이상	22.9	16.1	4.5	3.3	2.1	21.3	18.0	4.9	13.5

9. 여가인식 및 만족도

1) 여가 정책 평가

- ☑ 국민의 여가생활을 활성화시키기 위한 정책으로 '다양한 여가시설' (93.6%), '질 좋은 여가프로그램을 개발 및 보급' (92.6%), '여가와 관련된 전문인력 양성 및 배치' (87.0%) 등의 순으로 중요도가 높음
- ☑ 항목별 중요도 평점은 7점 만점 중 전반적으로 5점대 이상의 높은 점수를 보이고 있음

그림 3-39 여가 정책 평가별 중요도 (단위: %)

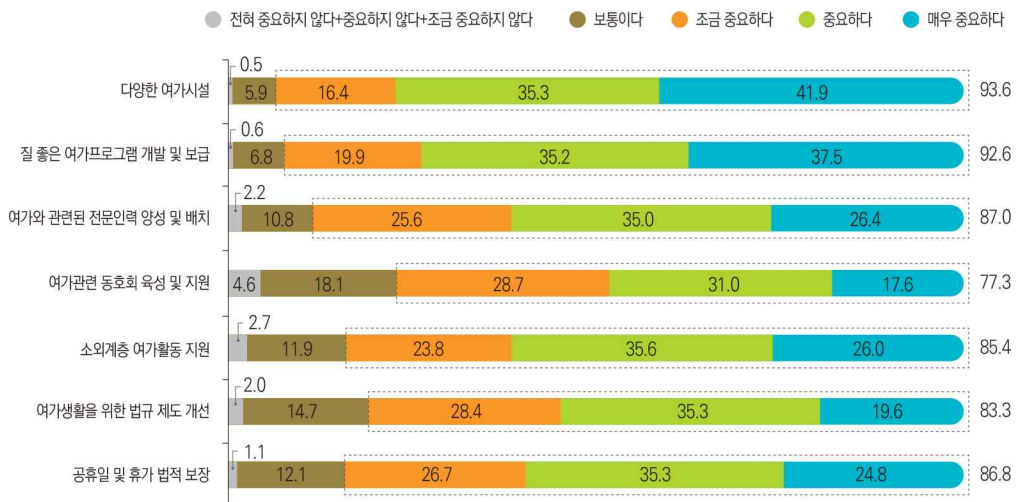
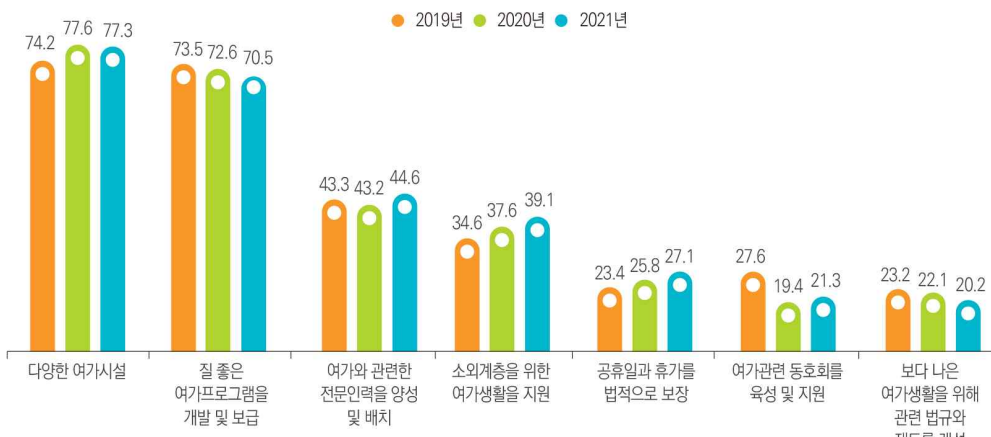


표 3-40 여가 정책 평가별 중요도 및 평점 (단위: %, 점/7점)

	전혀 중요하지 않다	중요하지 않다	조금 중요하지 않다	보통이다	조금 중요하다	중요하다	매우 중요하다	평균 (점)
다양한 여가시설	0.0	0.1	0.4	5.9	16.4	35.3	41.9	6.1
					93.6			
질 좋은 여가프로그램을 개발 및 보급	0.0	0.1	0.5	6.8	19.9	35.2	37.5	6.0
					92.6			
여가와 관련한 전문인력을 양성 및 배치	0.2	0.4	1.6	10.8	25.6	35.0	26.4	5.7
					87.0			
여가관련 동호회를 육성 및 지원	0.3	0.8	3.5	18.1	28.7	31.0	17.6	5.4
					77.3			
소외계층을 위한 여가생활을 지원	0.3	0.6	1.8	11.9	23.8	35.6	26.0	5.7
					85.4			
보다 나은 여가생활을 위해 관련 법규와 제도를 개선	0.0	0.3	1.7	14.7	28.4	35.3	19.6	5.6
					83.3			
공휴일과 휴가를 법적으로 보장	0.1	0.1	0.9	12.1	26.7	35.3	24.8	5.7
					86.8			

- 여가관련 정부의 정책 중 중요한 정책 3가지를 조사한 결과, '다양한 여가시설'(77.3%)을 꼽은 비율이 3년 연속 가장 높게 나타났으며, 이어 '질 좋은 여가프로그램 개발 및 보급'(70.5%), '여가와 관련한 전문인력을 양성 및 배치'(44.6%) 등의 순으로 높은 응답 비율을 보임

그림 3-40 가장 중요한 정책 (복수응답) (1+2+3순위) (단위: %)



2) 향후 유휴 시간 활용

- ☑ 지금보다 더 많은 시간이 주어질 경우, 58.6%가 '여가시간을 늘릴 것이다'라고 응답

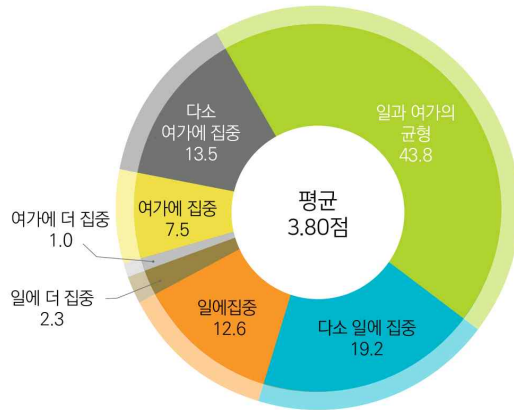
표 3-41 향후 유휴 시간 활용 (단위: %)

구분		필수유지시간을 늘릴 것이다	의무활동시간을 늘릴 것이다	여가시간을 늘릴 것이다
전체		27.9	13.2	58.6
성별	남성	25.8	14.3	59.7
	여성	30.0	12.1	57.5
연령	15-19세	21.6	24.8	53.6
	20대	21.2	21.9	56.7
	30대	24.0	11.3	64.7
	40대	26.0	11.0	63.1
	50대	26.4	10.8	62.5
	60대	31.5	11.1	56.9
	70세 이상	44.2	9.3	45.1

3) 일(학업)과 여가의 균형

- 24시간 중 '자신의 삶에서 일과 여가생활 간 균형'에 대해 '일과 여가의 균형'이 이루어지고 있다는 응답은 43.8%로 전년도(41.2%) 대비 상승함

그림 3-41 일(학업)과 여가의 균형 (단위: %)



'다소 일에 집중+일에 더 집중+일에 더 집중'의 비율 = 34.1%

'다소 여가에 집중+여가에 더 집중+여가에 더 집중'의 비율 = 22.1%

- 남성은 '일(학업)에 집중'하고 있다는 응답이 높으며, 여성은 '여가에 집중'한다는 응답이 높음
- 연령별로 살펴보면 40~50대의 경우에는 '일(학업)에 집중'하는 비율이 다른 연령층 대비 높으며, 60대 이상의 연령층의 경우 '여가에 집중'하는 비율이 비교적 높게 나타남

표 3-42 일(학업)과 여가의 균형 (단위:%, 점/7점)

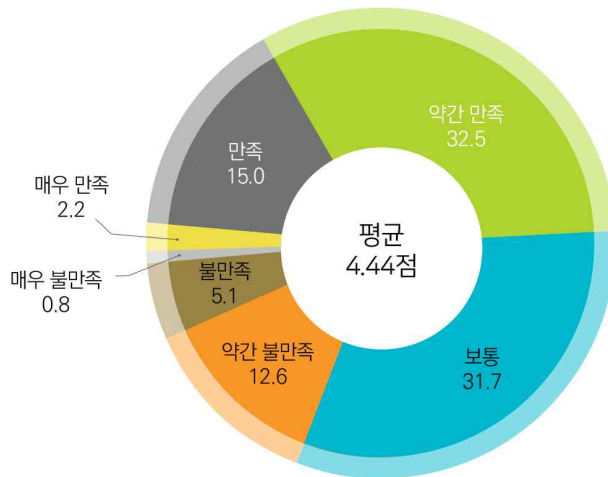
구분	일에 더 집중하고 있다	일에 조금 더 집중하고 있다	다소 일에 집중하고 있다	균형을 이루고 있다	다소 여가에 더 집중하고 있다	여가에 조금 더 집중하고 있다	여가에 더 집중하고 있다	평균(점)	
전체	2.3	12.6	19.2	43.8	13.5	7.5	1.0	3.80	
성별	남성	2.4	13.5	19.6	42.7	13.2	7.5	1.0	3.77
	여성	2.2	11.8	18.7	44.9	13.9	7.5	1.0	3.83
연령	15~19세	2.3	16.7	14.8	46.7	12.5	6.5	0.6	3.72
	20대	1.6	10.3	18.6	46.7	17.0	5.5	0.4	3.85
	30대	3.2	12.8	21.4	44.2	12.2	5.8	0.5	3.68
	40대	2.0	15.3	22.8	42.0	12.4	5.0	0.4	3.64
	50대	2.9	15.0	20.9	43.1	11.7	5.8	0.6	3.65
	60대	2.9	11.9	19.1	42.0	13.6	9.8	0.6	3.83
	70세 이상	1.2	7.0	10.9	44.4	15.8	16.2	4.5	4.33

7) 하루 24시간의 생활시간을 직장일(학업)과 여가생활에 균형 있게 사용, 일(학업)과 여가생활에 대한 관심과 에너지, 일(학업)과 여가생활로부터의 스트레스 등이 어느 한 쪽으로 치우치지 않고 균형적인 상태를 말함

4) 자신의 여가생활에 대한 전반적인 만족도

- ☑ 자신의 여가생활에 대한 만족도를 7점 기준으로 평가하도록 한 결과, 49.7%가 자신의 여가생활에 대해 만족(약간 만족+만족+매우 만족)하고 있다고 응답함

그림 3-42 자신의 여가생활에 대한 전반적인 만족도 (단위: %)



'약간 불만족+불만족+매우 불만족'의 비율 = 18.5%

'약간 만족+만족+매우 만족'의 비율 = 49.7%

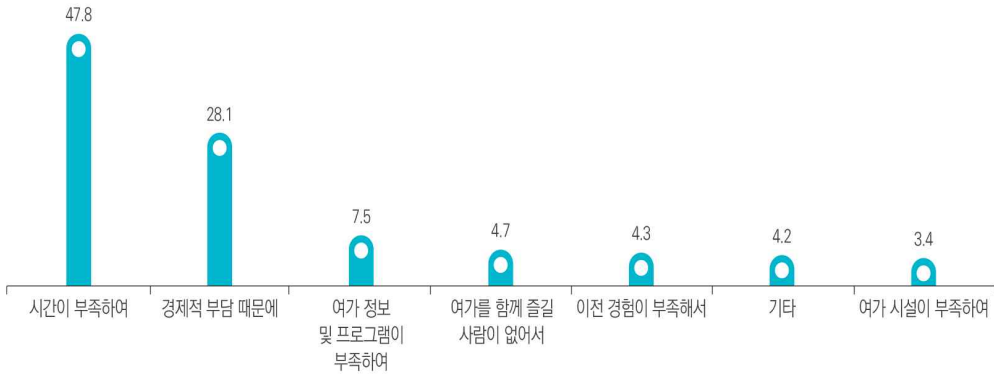
- ☑ 자신의 여가생활에 대한 만족한다는 응답은 남성(51.9%)이 여성(47.5%)보다 높게 나타나며, 연령별로는 20대에서 56.6%로 다른 연령층 대비 비교적 높음

표 3-43 여가생활 만족도 (단위: %, 점/7점)

구분	매우 불만족한다	불만족한다	약간 불만족한다	보통이다	약간 만족한다	만족한다	매우 만족한다	평균(점)	
전체	0.8	5.1	12.6	31.7	32.5	15.0	2.2	4.44	
성별	남성	0.8	5.2	11.1	30.9	33.1	16.0	2.8	4.49
	여성	0.9	4.9	14.1	32.6	31.8	14.1	1.7	4.38
연령	15-19세	0.4	5.9	11.8	27.7	30.5	19.4	4.4	4.58
	20대	0.2	2.7	9.7	30.8	35.7	18.4	2.6	4.64
	30대	1.4	4.5	12.0	32.6	30.9	16.0	2.6	4.46
	40대	0.9	5.3	14.2	32.1	33.1	13.0	1.5	4.36
	50대	0.9	6.0	13.5	33.5	30.2	14.0	2.1	4.36
	60대	0.8	6.5	14.0	30.9	31.6	14.3	2.0	4.37
	70세 이상	1.0	5.1	12.0	31.5	35.0	13.5	2.0	4.43

- ☑ 자신의 여가생활에 대해 불만족하는 응답자들을 대상으로 그 이유를 조사한 결과, '시간이 부족하여'(47.8%), '경제적 부담 때문에'(28.1%) 등의 이유로 불만족한다고 응답한 경우가 많았음

그림 3-43 자신의 여가생활에 대해 불만족하는 이유 (여가생활 불만족자=4,964, 단위:%)



- ☑ 전반적으로 '시간이 부족하여' 본인의 여가생활에 만족하지 못한다고 응답한 비율이 높은 가운데, 60대와 70세 이상의 경우, '경제적 부담'을 불만족하는 이유로 꼽은 비율이 비교적 높게 나타남

표 3-44 자신의 여가생활에 대해 불만족하는 이유 (여가생활 불만족자=4,964, 단위:%)

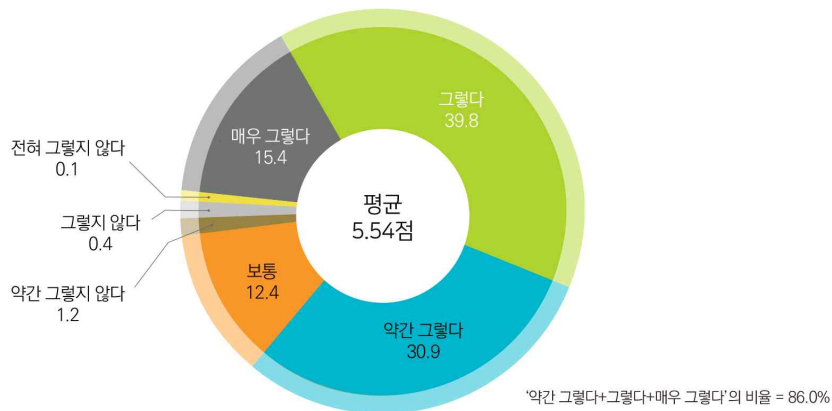
구분	사례수	시간이 부족하여	경제적 부담 때문에	여가 정보 및 프로그램이 부족하여	여가를 함께 즐길 사람이 없어서	이전 경험이 부족해서	기타	여가 시설이 부족하여	
전체	4,964	47.8	28.1	7.5	4.7	4.3	4.2	3.4	
성별	남성	2,347	50.4	27.9	6.9	3.9	4.2	3.5	3.1
	여성	2,617	45.4	28.3	8.0	5.5	4.4	4.7	3.8
연령	15-19세	254	62.9	21.7	5.4	-	2.7	2.9	4.4
	20대	641	48.4	31.3	7.5	4.5	2.6	2.9	2.8
	30대	754	61.0	20.6	6.8	2.6	1.6	5.4	2.1
	40대	922	58.7	22.8	5.3	2.3	3.3	4.5	3.1
	50대	1,011	53.8	27.3	6.9	3.6	1.8	3.4	3.2
	60대	766	35.8	34.9	8.1	5.8	6.2	4.5	4.6
	70세 이상	616	13.6	37.2	12.6	13.8	13.1	4.7	4.9

5) 여가인식

① 여가 활동에 대한 인식

- ☑ '여가활동이 삶의 필수적인 요건'이라고 평가(약간 그렇다+그렇다+매우 그렇다)하는 경우는 전체 중 86.0%임

그림 3-44 여가 활동에 대한 인식 - 여가활동의 삶의 필수 요건 정도 (단위: %)



- ☑ 전반적으로 7점 만점 평균 점수 중 5점대를 기록하며 여가활동을 삶의 필수 요건으로 생각하는 비율이 높은 편이며, 여가활동을 필수적으로 생각하는 정도는 성별로 큰 차이를 보이지 않음
- ☑ 20대의 필수 요건 평균 점수가 5.76점으로 다른 연령대 대비 높게 나타났으며, 이어 30대 (5.70점), 15-19세(5.64점) 등의 순으로 높게 나타남

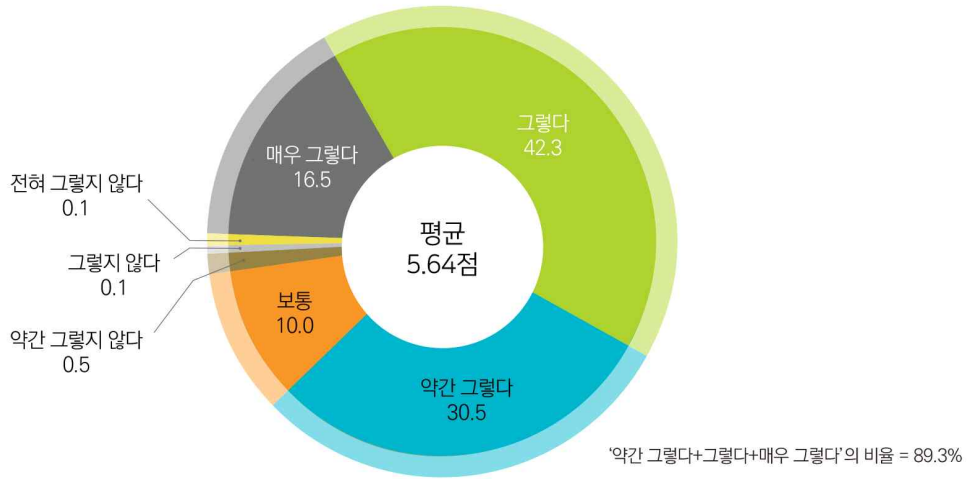
표 3-45 여가 활동에 대한 인식 - 여가활동의 삶의 필수 요건 정도 (단위:%, 점/7점)

구분	전혀 그렇지 않다	그렇지 않다	약간 그렇지 않다	보통이다	약간 그렇다	그렇다	매우 그렇다	평균(점)	
전체	0.1	0.4	1.2	12.4	30.9	39.8	15.4	5.54	
성별	남성	0.1	0.4	1.2	12.3	29.9	39.7	16.4	5.56
	여성	0.0	0.3	1.1	12.6	31.9	39.8	14.3	5.53
연령	15-19세	-	0.4	1.0	9.4	30.1	41.0	18.1	5.64
	20대	-	0.6	0.3	8.3	25.5	44.8	20.6	5.76
	30대	0.1	0.2	0.5	8.3	29.9	41.4	19.6	5.70
	40대	0.3	0.3	1.1	10.9	29.6	42.2	15.7	5.59
	50대	-	0.3	1.2	12.9	30.7	39.8	15.2	5.54
	60대	-	0.4	2.1	16.2	34.0	35.7	11.5	5.37
	70세 이상	0.1	0.3	1.9	20.9	37.4	32.3	7.0	5.20

② 여가활동이 미치는 영향

- ☑ 자신의 삶에 여가활동이 긍정적인 영향을 끼친다고 평가(그렇다+약간 그렇다+매우 그렇다)한 비율은 전체 중 89.3%임

그림 3-45 여가활동이 미치는 영향 - 여가활동이 삶에 긍정적 영향을 미치는 정도 (단위: %)



- ☑ 전반적으로 응답자 특성에 따라 평균의 차이는 크지 않으나, 고연령층 대비 젊은층의 평균 점수가 다소 높은 것으로 나타남

표 3-46 여가활동이 미치는 영향 - 여가활동이 삶에 긍정적 영향을 미치는 정도 (단위:%, 점/7점)

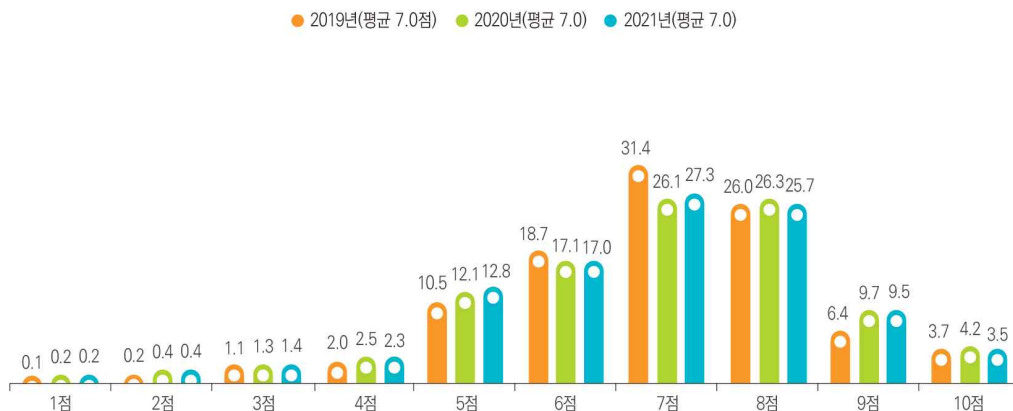
구분	전혀 그렇지 않다	그렇지 않다	약간 그렇지 않다	보통이다	약간 그렇다	그렇다	매우 그렇다	평균(점)	
전체	0.1	0.1	0.5	10.0	30.5	42.3	16.5	5.64	
성별	남성	0.0	0.2	0.4	9.5	30.4	42.1	17.4	5.66
	여성	0.1	0.1	0.5	10.5	30.7	42.5	15.6	5.62
연령	15-19세	0.1	0.3	-	7.9	29.2	43.3	19.2	5.72
	20대	0.1	0.1	0.1	6.5	25.8	46.1	21.4	5.82
	30대	0.1	0.2	0.5	6.2	28.1	44.5	20.5	5.77
	40대	0.0	0.2	0.4	9.0	28.8	45.1	16.5	5.68
	50대	-	0.0	0.4	9.8	28.9	44.5	16.5	5.67
	60대	0.0	0.2	0.8	13.3	36.1	36.9	12.6	5.46
	70세 이상	0.1	0.0	1.0	17.7	38.1	33.8	9.3	5.32

6) 행복수준

- 우리나라 국민들의 현재 행복수준을 1-10점으로 평가하도록 한 결과 평균 7.0점으로 전년과 동일한 수치를 보임

그림 3-46 행복수준

(단위: %)



- 행복수준 역시 응답자 특성에 따른 차이는 크지 않은 것으로 보이나, 50대 이상 연령층에서는 평균 점수가 6점대로 나타나며 다른 연령층 대비 다소 낮은 것으로 나타남

표 3-47 행복수준

(단위:%,점/10점)

구분	3점 미만	3점-5점 미만	5점-7점 미만	7점 이상	평균(점)	
전체	0.5	3.7	29.7	66.0	7.0	
성별	남성	0.7	4.0	28.6	66.6	7.0
	여성	0.4	3.4	30.8	65.4	6.9
연령	15-19세	0.8	3.9	28.3	67.0	7.1
	20대	0.6	3.3	21.8	74.3	7.2
	30대	0.3	3.3	23.7	72.7	7.2
	40대	0.4	2.7	27.2	69.6	7.1
	50대	0.6	3.1	31.1	65.1	6.9
	60대	0.6	4.1	35.6	59.6	6.8
	70세 이상	0.7	6.6	41.8	50.9	6.5

10. 근로기준법 개정(근로시간 단축) 관련

1) 근로시간 단축 실시 여부

- ✔ 직장인 중 현 직장에서 근로시간 단축(주 최대 52시간)을 실시하고 있는 응답자의 비중은 51.9%이며, 실시하지 않는다는 응답자는 48.1%임

그림 3-47 근로시간 단축 실시 여부

(직장인=6,129, 단위:%)



- ✔ 현 직장에서 근로시간 단축을 실시하고 있다고 답한 비율은 남성(53.4%)이 여성(49.7%)보다 높음
- ✔ 연령별로는 20대와 30대의 실시율이 각각 63.4%, 63.1%로 높으며, 70세 이상의 경우 31.5%로 비교적 낮은 편임

표 3-48 근로시간 단축 실시 여부

(직장인=6,129, 단위:%)

구분		실시	미실시
전체		51.9	48.1
성별	남성	53.4	46.6
	여성	49.7	50.3
연령	15-19세	31.2	68.8
	20대	63.4	36.6
	30대	63.1	36.9
	40대	55.6	44.4
	50대	48.9	51.1
	60대	35.0	65.0
	70세 이상	31.5	68.5

2) 근로시간 단축에 따른 생활변화

- 근로시간 단축을 시행하고 있는 직장인들을 대상으로 생활에서 나타나는 변화에 대해 조사한 결과, '휴식을 통한 정서적 신체적 안정'(21.1%), '가족과 함께하는 시간 증대'(17.6%)를 꼽은 비율이 비교적 높게 나타남
- 근로시간 단축 시행 이후 별다른 생활의 변화가 없다는 응답은 45.1%로, 항목 중 가장 높음

그림 3-48 근로시간 단축에 따른 생활변화 (복수응답)_상위 10개 (근로시간 단축 시행 직장인=3,222, 단위:%)

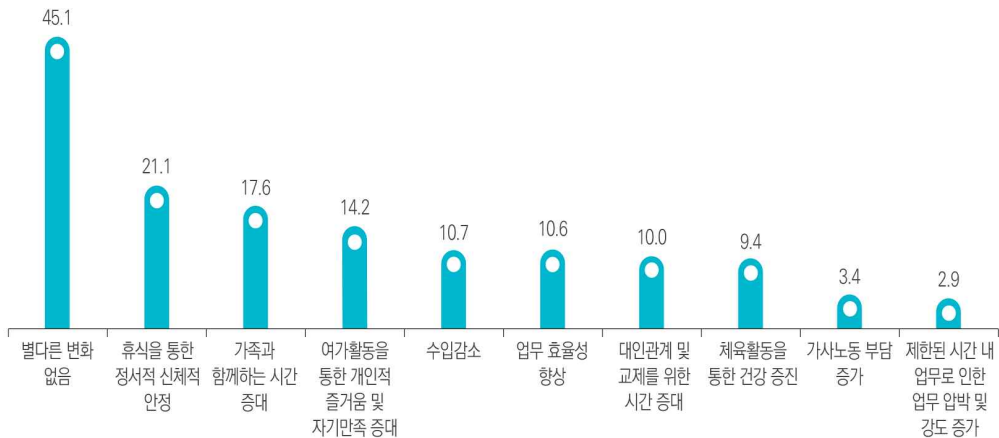


표 3-49 근로시간 단축에 따른 생활변화 (복수응답)_상위 10개 (근로시간 단축 시행 직장인=3,222, 단위:%)

구분	별다른 변화 없음	휴식을 통한 정서적 신체적 안정	가족과 함께하는 시간 증대	여가활동을 통한 개인적 즐거움 및 자기만족 증대	수입 감소	업무 효율성 향상	대인관계 및 교제를 위한 시간 증대	체육활동을 통한 건강 증진	가사 노동 부담 증가	제한된 시간 내 업무로 인한 업무 압박 및 강도 증가	
전체	45.1	21.1	17.6	14.2	10.7	10.6	10.0	9.4	3.4	2.9	
성별	남성	43.2	21.8	18.4	15.8	10.9	11.6	10.9	2.2	3.4	
	여성	47.9	20.0	16.4	11.9	10.4	7.5	7.1	5.0	2.1	
연령	15-19세	59.4	22.5	-	-	18.1	-	-	-	-	
	20대	45.0	23.5	11.9	19.3	8.4	13.2	10.8	9.6	1.2	2.9
	30대	40.5	23.0	20.0	15.1	8.3	12.3	11.0	10.9	5.2	3.1
	40대	44.1	20.8	21.4	13.7	10.6	10.3	8.0	9.9	4.1	3.0
	50대	44.7	19.7	19.9	12.2	12.1	9.5	10.5	9.1	3.4	3.0
	60대	49.3	20.2	12.7	13.0	16.0	8.5	11.4	7.8	0.9	2.2
	70세 이상	71.3	10.8	4.8	5.5	12.9	4.3	5.4	3.3	2.9	1.6

- ☑ 근로시간 단축이 적용되지 않은 직장인의 경우, 향후 근로시간 단축이 도입된다면 예상되는 변화에 대해 '수입 감소'(24.8%)를 가장 많이 꼽았으며, 이어 '휴식을 통한 정서적 신체적 안정'(20.4%), '여가활동을 통한 개인적 즐거움 및 자기만족 증대'(15.4%) 등의 순으로 높은 응답 비율을 보임
- ☑ 근로시간 단축 도입 이후에도 별다른 생활의 변화가 없을 것이라는 응답은 45.2%로, 항목 중 가장 높음

그림 3-49 근로시간 단축에 따른 예상 생활변화 (복수응답)_상위 10개 (근로시간 단축 미시행 직장인=2,907, 단위:%)

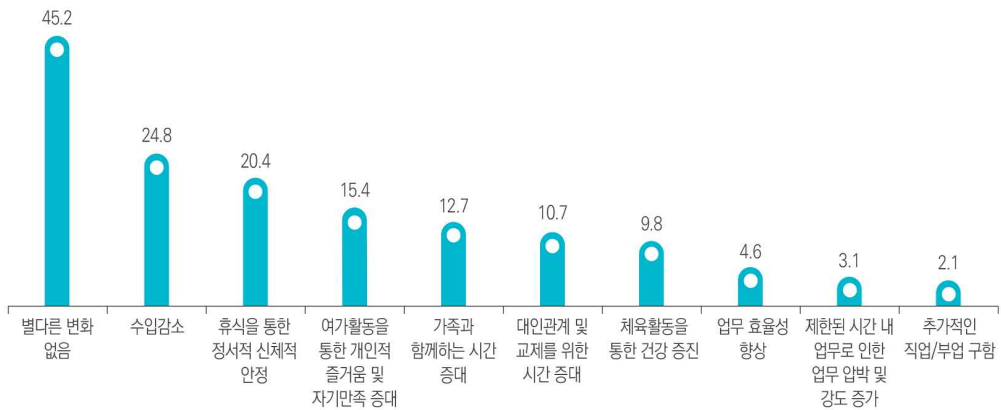


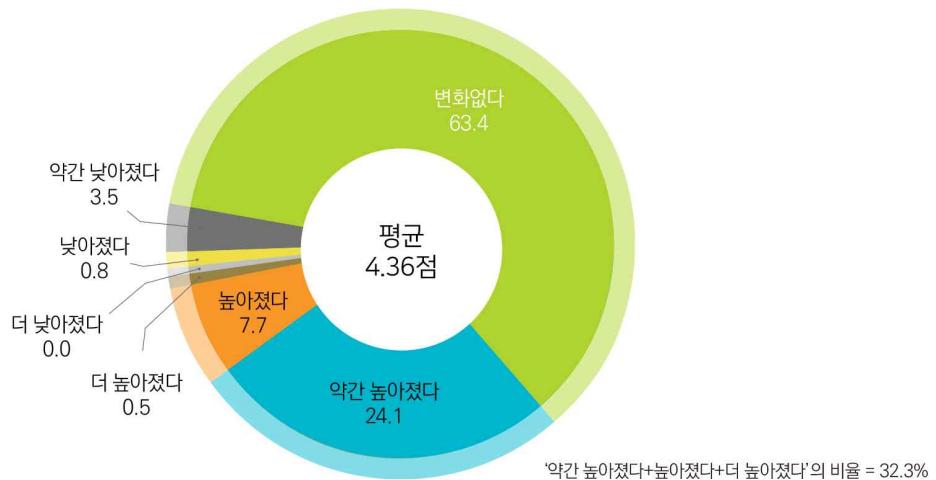
표 3-50 근로시간 단축에 따른 예상 생활변화 (복수응답)_상위 10개 (근로시간 단축 미시행 직장인=2,907, 단위:%)

구분	별다른 변화 없음	수입 감소	휴식을 통한 정서적 신체적 안정	여가활동을 통한 개인적 즐거움 및 자기만족 증대	가족과 함께하는 시간 증대	대인관계 및 교제를 위한 시간 증대	체육활동을 통한 건강 증진	업무 효율성 향상	제한된 시간 내 업무로 인한 업무 압박 및 강도 증가	추가적인 직업/부업 구함	
전체	45.2	24.8	20.4	15.4	12.7	10.7	9.8	4.6	3.1	2.1	
성별	남성	45.4	23.8	20.1	15.6	12.0	11.4	11.4	4.4	3.1	1.7
	여성	44.9	26.2	20.8	15.1	13.6	9.8	7.7	4.8	3.2	2.6
연령	15~19세	53.9	20.1	-	7.0	-	19.1	-	-	-	-
	20대	40.6	21.6	27.8	22.8	10.5	15.8	15.8	8.9	2.8	4.4
	30대	38.3	26.1	23.6	18.3	16.3	13.9	12.5	5.3	3.2	2.3
	40대	43.3	27.2	21.0	15.6	14.9	9.4	8.5	6.4	3.6	1.2
	50대	43.8	24.6	20.3	16.2	14.0	12.0	9.7	4.0	3.2	1.6
	60대	47.4	27.0	16.8	13.1	10.5	8.0	8.4	2.5	3.5	2.8
	70세 이상	64.9	16.7	14.4	4.8	5.6	4.6	4.7	0.9	1.2	0.6

3) 근로시간 단축 이후 여가 만족도

- 근로시간 단축을 시행하고 있는 직장인을 대상으로 근로시간 단축 시행 이후 여가 만족도에 대한 변화 정도를 7점 기준으로 평가하도록 한 결과, 32.3%가 여가에 대한 만족도가 더 높아졌다고 평가한 반면, 이에 대한 만족도에 변화가 없다는 응답은 63.4%임

그림 3-50 근로시간 단축 이후 여가 만족도 (근로시간 단축 시행 직장인=3,222, 단위:%)



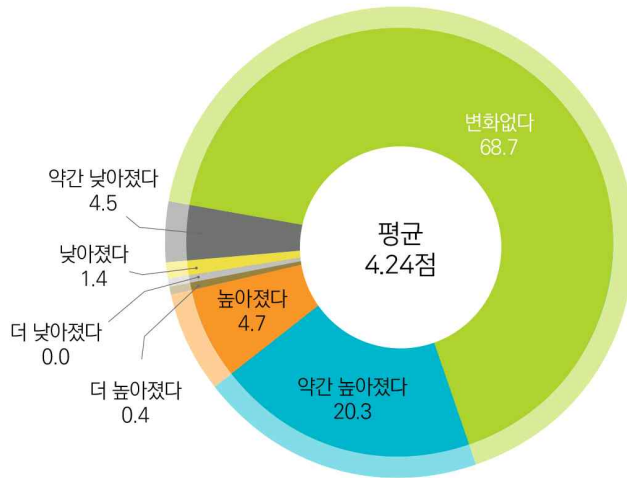
- 근로시간 단축 이후 여가 만족도에 대해 응답자 특성에 따른 큰 차이는 보이지 않는 가운데, 70세 이상 직장인들의 경우 만족도 평균 점수가 4.11점으로 다른 연령층에 비해 낮게 나타남

표 3-51 근로시간 단축 이후 여가 만족도 (근로시간 단축 시행 직장인=3,222, 단위:%, 점/7점)

구분	더 낮아졌다	낮아졌다	약간 낮아졌다	변화없다	약간 높아졌다	높아졌다	더 높아졌다	평균(점)
전체	-	0.8	3.5	63.4	24.1	7.7	0.5	4.36
성별	남성	-	0.9	3.6	61.1	25.6	8.3	4.39
	여성	-	0.8	3.3	67.0	21.8	6.7	4.31
연령	15-19세	-	-	-	64.5	13.0	22.5	4.58
	20대	-	0.5	3.4	60.6	26.4	8.4	4.41
	30대	-	1.0	1.9	55.4	30.8	10.2	4.49
	40대	-	1.2	4.0	66.0	22.8	5.8	4.29
	50대	-	0.8	4.1	65.4	23.1	6.3	4.31
	60대	-	0.6	4.7	67.7	16.5	9.8	4.32
	70세 이상	-	-	3.8	84.7	8.1	3.4	-

- ☑ 근로시간 단축이 도입될 경우 여가 만족도에 대한 예상 변화 정도를 7점 기준으로 평가하도록 한 결과, 25.5%가 자신의 여가 만족도가 더 높아질 것으로 예상함
- ☑ 근로시간 단축 시행 이후 별다른 생활의 변화가 없을 것으로 예상한다는 응답은 68.7%로, 근로시간 단축 후의 변화에 대해 큰 기대감을 갖고 있지 않는 것으로 판단됨

그림 3-51 근로시간 단축 이후 예상 여가 만족도 (근로시간 단축 미시행 직장인=2,907, 단위:%)



*'약간 높아질 것이다+높아질 것이다+더 높아질 것이다'의 비율 = 25.5%

- ☑ 근로시간 단축 이후 예상되는 여가 만족도에 대해 근로시간 단축을 실시하지 않는 근무지의 직장인들의 경우에도 응답자 특성에 따른 큰 차이는 보이지 않는 가운데, 15~19세와 70세 이상 직장인들의 경우 만족도 평균 점수가 각각 4.14점과 4.10점으로 다른 연령층에 비해 낮게 나타남

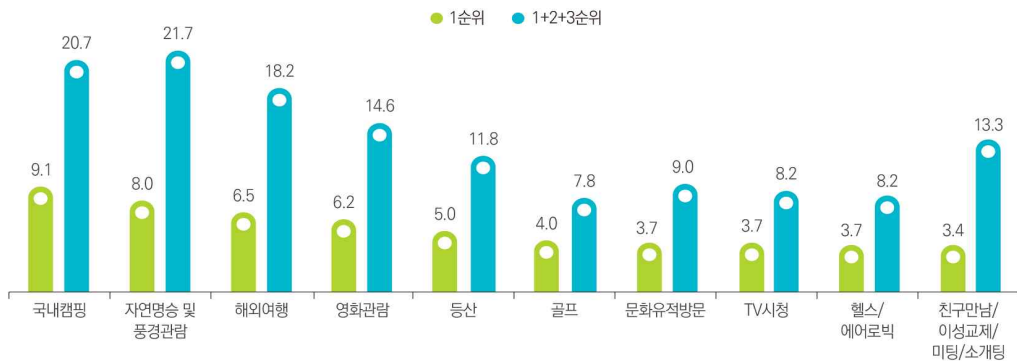
표 3-52 근로시간 단축 이후 예상 여가 만족도 (근로시간 단축 미시행 직장인=2,907, 단위:%,점/7점)

구분	더 낮아질 것이다	낮아질 것이다	약간 낮아질 것이다	변화 없을 것이다	약간 높아질 것이다	높아질 것이다	더 높아질 것이다	평균(점)	
전체	-	1.4	4.5	68.7	20.3	4.7	0.4	4.24	
성별	남성	-	1.3	4.6	68.3	21.3	4.2	0.3	4.24
	여성	-	1.5	4.4	69.1	18.9	5.4	0.6	4.24
연령	15~19세	-	-	-	93.0	-	7.0	-	4.14
	20대	-	2.5	5.2	62.1	24.5	5.1	0.5	4.26
	30대	-	1.0	3.7	60.8	24.8	8.6	1.1	4.40
	40대	-	1.3	5.2	69.8	19.2	4.1	0.2	4.20
	50대	-	1.3	4.6	65.3	23.0	5.3	0.5	4.28
	60대	-	1.8	5.1	71.9	17.7	3.3	0.3	4.16
	70세 이상	-	-	1.8	87.9	9.1	1.1	-	4.10

4) 근로시간 단축 실시에 따른 여가 활동

- 근로시간 단축을 실시하거나, 실시 후 늘어난 여가시간을 자유롭게 쓸 수 있다고 했을 때 가장 하고 싶은 여가활동으로는 1순위를 기준으로 '국내캠핑'(9.1%)과 '자연명승 및 풍경 관람'(8.0%)을 꼽은 비율이 가장 높았으며, 이어 '해외여행'(6.5%), '영화관람'(6.2%) 등의 순으로 높음

그림 3-52 근로시간 단축 실시에 따른 여가활동 (직장인=6,129, 단위:%)




- 남성의 경우 '등산', '국내캠핑'을 하고 싶은 활동으로 응답한 비율이 여성보다 높으며, 여성의 경우 '쇼핑/외식', '자연명승 및 풍경관람' 등에서 비교적 높게 나타남
- 연령대가 높을수록 '자연명승 및 풍경관람'을 응답한 비율이 높게 나타나며, '국내캠핑'의 경우에는 50대 이상에서 비교적 낮은 응답 비율을 보임

표 3-53 근로시간 단축 실시에 따른 여가활동 (복수응답) (직장인=6,129, 단위:%)

구분	자연명승 및 풍경 관람	국내 캠핑	해외 여행	영화 관람	쇼핑/외식	친구만남/이성교제/미팅 / 소개팅	등산	자동차 드라이브	문화유적 방문	산책 및 걷기	
전체	21.7	20.7	18.2	14.6	13.6	13.3	11.8	9.5	9.0	8.5	
성별	남성	19.7	22.6	17.3	13.9	10.6	13.6	10.5	8.6	8.1	
	여성	24.5	18.1	19.5	15.7	17.7	12.9	8.1	9.6	9.1	
연령	15-19세	10.3	42.0	16.9	49.8	11.1	3.1	-	-	5.7	
	20대	15.8	27.5	21.2	24.6	12.7	14.1	3.8	5.6	4.5	
	30대	18.0	29.7	22.8	21.9	13.9	11.3	4.4	4.9	5.1	
	40대	21.0	25.7	19.8	14.5	12.3	10.7	10.4	7.4	6.5	
	50대	24.2	15.6	17.5	10.9	14.2	13.9	18.5	10.7	8.8	
	60대	26.5	10.0	13.4	7.0	13.4	15.5	20.1	8.4	16.1	13.4
	70세 이상	27.1	5.1	6.6	2.6	16.9	20.2	12.2	5.4	15.8	22.7

부록 1

설문지





통계법 제33조(비밀의 보호)
통계작성과정에서 알려진 사항으로서
개인 또는 법인이나 단체의 비밀에 속하는 사항은
보호되어야 한다.

주관기관: 문화체육관광부

수행기관: 한국문화관광연구원
Korea Culture & Tourism Institute

2021년 국민여가활동조사

안녕하십니까?

문화체육관광부와 한국문화관광연구원에서는 '통계법 제 18조 1항'에 근거하여 국민여가생활에 대한 정책수립의 기초 자료로 활용하고자 전 국민을 대상으로 여가생활실태, 여가환경 등에 대한 「국민여가활동조사」를 실시하고 있습니다.

국가승인통계(제113014호)인 본 조사는 매년 전국적인 규모로 실시되는 국내 유일의 여가활동 관련 통계조사이며, 응답해 주신 자료는 국민의 여가생활 증진과 관련 정책 개발에 중요한 기초자료로 활용됩니다.

조사결과는 통계적 목적으로만 사용되며, 개인정보는 통계법에 따라 철저히 보호됩니다.
비행시더라도 면접원의 안내에 따라 조사문항에 성의껏 응답해 주시면 감사하겠습니다.

2021년 9월~10월

조사 수행 기관: 한국문화관광연구원
김지학 차석전문원 02) 2669-8960

조사 대행 기관: (주) 한국리서치
유재석 차장 02) 3014-0096
이선민 팀장 02) 3014-0905

관리 사항	조사구 번호(고유번호)	거처 번호	가구 번호	조사원 정보	
				면접원ID	이름

조사원 기재란	조사일시	2021년 ____ 월 ____ 일 ____ 시	조사방식	1) 대면 2) 유치
	응답자 주소	____ 도 ____ 시(군,구) ____ 동(읍,면)/세부주소 _____		
	응답자 연락처	()	응답자 이름	

- 응답자 작성 성령
- 조사원의 안내에 따라 응답해 주십시오.
 - 조사는 2021년 8월 1일을 기준으로 최근 1년(2020년 8월 1일~2021년 7월 31일) 동안의 경험을 기반으로 응답해 주십시오.
 - 본 설문지는 귀 대(가구)에 상주하는 만 15세(2006년 7월 31일 이전 출생)이상 가구원을 대상으로 합니다.
 - 설문 응답 및 작성은 질문의 순서대로 보기항목에서 해당 번호를 선택하거나 직접 의견을 말씀해 주시면 됩니다.

가구원 정보 기입

만 15세 이상 가구원 수	() 명
----------------	------------------

만 15세 이상 가구원 현황

가구원 번호	가구주와의 관계 (아래 코드 참조)	성별	생년월일
1		남 / 여	년 월
2		남 / 여	년 월
3		남 / 여	년 월
4		남 / 여	년 월
5		남 / 여	년 월
6		남 / 여	년 월
7		남 / 여	년 월
8		남 / 여	년 월
9		남 / 여	년 월
10		남 / 여	년 월

가구주와의 관계 코드

코드	관계	코드	관계	코드	관계
1	가구주	5	손자·손녀 및 그 배우자	9	기타
2	배우자	6	부모 (배우자의 부모 포함)		
3	미혼자녀	7	조부모 (배우자의 조부모 포함)		
4	기혼자녀 및 그 배우자	8	미혼 형제·자매		

| 여가활동 참여 실태

한번이상 참여한 여가활동

※ 다음은 귀하의 여가활동 참여 실태를 알아보기 위한 내용입니다.

여가란 일하고 남은 시간에서 생리적 필수시간(취침, 식사시간)을 제외한 자유 시간을 의미합니다.
(예: 직업상의 일, 출퇴근시간, 필수적인 가사일, 수업 등과 같은 의무적인 활동 이외에 스포츠, 취미, 휴식 등의 활동에 할애되는 자유로운 시간)

1 다음에 제시된 여가활동 가운데 지난 1년 동안(2020년 8월 1일~2021년 7월 31일) 한 번 이상 참여한 활동을 모두 체크해주시시오.

여가활동 유형-(보기①)

A. 문화예술관람활동	27. 스노보드, 스키 등	59. 게임(온라인/모바일/콘솔게임 등)
1. 전시회 관람(미술, 사진, 건축, 디자인 등)	28. 아이스스케이팅, 아이스하키 등	60. 보드게임/퍼즐/큐브 맞추기
2. 박물관 관람	29. 헬스(보디빌딩)/에어로빅	61. 바둑/장기/체스
3. 음악연주회 관람(클래식, 오페라 등)	30. 요가/필라테스/태보	62. 김블(경마, 경륜, 카지노, 카드놀이, 고스톱, 마작 등)/복권구입
4. 전통예술공연 관람(국악, 민속놀이 등)	31. 배드민턴/줄넘기/맨손·스트레칭 체조/홀라후프	63. 소풍/외식
5. 연극공연 관람(뮤지컬 포함)	32. 육상/조깅/속보	64. 음주
6. 무용공연 관람	33. 격투 스포츠 (태권도, 유도, 합기도, 검도, 권투 등)	65. 독서(웹소설 포함)
7. 영화관람	34. 댄스스포츠 (탱고, 왈츠, 자이브, 맘보, 플라, 차차차 등)	66. 만화보기(웹툰 포함)
8. 연예공연 관람(쇼, 콘서트, 마술 쇼 등)	35. 사이클링/산악자전거	67. 미용(피부관리, 헤어관리, 네일아트, 마사지, 성형 등)
B. 문화예술참여활동	36. 인라인스케이팅	68. 어학·기술·자격증 취득 공부·학원 등 이용
9. 문학행사참여	37. 승마, 암벽등반, 철인삼종경기, 서바이벌	69. 이색/테마카페 체험 (방탈출, VR, 낚시카페 등)
10. 글짓기/독서토론		70. 원예 (화분, 화단가꾸기 등)
11. 미술활동 (그림, 서예, 조각, 디자인, 도예, 만화 등)	E. 관광활동	G. 휴식활동
12. 악기연주/노래교실	38. 문화유적방문(고궁, 절, 유적지 등)	71. 산책 및 걷기
13. 전통예술 배우기(사물놀이, 줄타기 등)	39. 자연명승 및 풍경 관람	72. 목욕/사우나/찜질방
14. 사진촬영(디지털카메라 포함)	40. 삼림욕	73. 낮잠
15. 춤/무용(발레, 한국무용, 현대무용, 방송댄스, 스트리트댄스, 비보잉 등)	41. 국내캠핑	74. TV시청(PTV 포함)
C. 스포츠관람활동	42. 해외여행	75. 모바일 콘텐츠, 동영상, VOD 시청
16. 스포츠 경기 직접관람- 경기장방문관람 (축구, 야구, 농구, 배구 등)	43. 소풍/야유회	76. 라디오/팟캐스트 청취
17. 스포츠 경기 간접관람- TV, DMB를 통한 관람(축구, 야구, 농구, 배구 등)	44. 온천/해수욕	77. 음악 감상
18. 격투 스포츠 경기관람 (태권도, 유도, 합기도, 검도, 권투 등)	45. 유람선 타기	78. 신문/잡지보기
19. 온라인게임 경기관람 (e-스포츠 경기 포함)	46. 테마파크가기/놀이공원/동물원/식물원 가기	79. 아무것도 안 하기
D. 스포츠참여활동	47. 지역축제 참가	H. 사회 및 기타 활동
20. 농구, 배구, 야구, 축구, 족구	48. 자동차 드라이브	80. 사회봉사활동
21. 테니스, 스쿼시	F. 취미오락활동	81. 종교활동
22. 당구·포켓볼	49. 수집활동(스크랩 포함)	82. 클럽/나이트/디스코/카버레 가기
23. 볼링, 탁구	50. 생활공예 (심자수, 비즈공예, D.I.Y, 꽃꽂이 등)	83. 가족 및 친지방문
24. 골프	51. 요리하기/다도	84. 잡담/통화하기/문자보내기 (모바일 메신저 메시지 사용 포함)
25. 수영	52. 반려동물 돌보기	85. 계모임/동창회/사교(파티)모임
26. 윈드서핑, 수상스키, 스킨스쿠버다이빙, 래프팅, 요트	53. 노래방 가기	86. 친구만남/이성교제/미팅/소개팅
	54. 인태리어(집, 자동차 등)	87. 동호회 모임
	55. 등산	88. 위에서 분류되지 않은 기타 여가활동
	56. 낚시	
	57. 홈페이지/블로그 관리	
	58. 인터넷 검색/인 미디어 제작/SNS	

1 여가활동 참여 실태

가장 많이 참여한 여가활동 순위

- 2 지난 1년 동안(2020년 8월 1일~2021년 7월 31일) 귀하께서 가장 많이 참여한 여가활동은 무엇입니까? 순서대로 5개만 응답해주시시오. <문1>에서 참여한 여가활동 유형을 선택하여 코드번호를 기입해 주시고, 각각의 활동에 대하여 응답해 주시기 바랍니다. 여가소요 비용은 1회 기준이며, 본인 직접 지출 여부와 상관없이 여가활동에 사용되는 비용 기준으로 응답해주시시오.

	1) 여가활동 유형	2) 동반자	3) 빈도	4)소요시간 (1회 기준)	5)비용 (1회 기준)	6)만족도						
						매우불만족 ←	보통			→ 매우만족		
예시 1	16	3	4	3시간 30분	10,000 원	①	②	③	④	⑤	⑥	⑦
1순위				시간 분	원	①	②	③	④	⑤	⑥	⑦
2순위				시간 분	원	①	②	③	④	⑤	⑥	⑦
3순위				시간 분	원	①	②	③	④	⑤	⑥	⑦
4순위				시간 분	원	①	②	③	④	⑤	⑥	⑦
5순위				시간 분	원	①	②	③	④	⑤	⑥	⑦

<보기 2> 귀하는 여가활동을 주로 누구와 함께 하였습니까?

여가활동
동반자

- ① 혼자서
② 가족(친척 포함)과 함께
③ 친구(연인 포함)와 함께
④ 직장 동료
⑤ 동호회(종교단체 등 포함)회원과 함께
⑥ 기타()

<보기 3> 얼마나 자주 하였습니까?

여가활동
빈도

- ① 매일
② 일주일에 몇 번, 매일은 아님
③ 한 달에 2~3번
④ 한 달에 1번
⑤ 몇 달에 1번
⑥ 기타()

여가활동 목적

3 여가활동의 주된 목적은 무엇입니까?

- ① 건강을 위해
② 개인의 즐거움을 위해
③ 마음의 안정과 휴식을 위해
④ 대인 관계·교제를 위해
⑤ 스트레스 해소를 위해
⑥ 자기 계발을 위해
⑦ 자기만족을 위해
⑧ 시간을 보내기 위해
⑨ 가족과 시간을 함께하기 위해
⑩ 기타(구체적으로 기입)

가장 만족스런 여가활동

4 지난 1년 동안(2020년 8월 1일~2021년 7월 31일) 귀하께서 참여하신 여가활동 중 가장 만족스런 활동은 무엇입니까? 문1의 <보기1>에서 가장 만족스런 활동 순서대로 해당하는 번호를 3개만 응답해주시시오.

1순위. _____ 2순위. _____ 3순위. _____

여가경력

※ 지속적(정기적)여가활동이란, 휴식활동(휴식활동 : TV시청, 낮잠, 목욕/사우나/찜질방, 라디오청취, 음악감상, 신문/잡지보기 등)을 제외한 여가활동 중 일/주/월/년 단위로 지속적(정기적)으로 참여하는 여가활동을 의미함.
(예시: 에어로빅, 사진 출사, 탁구 모임, 지역(종교) 봉사활동 등)

5 귀하는 지난 1년 동안(2020년 8월 1일~2021년 7월 31일) 지속적 또는 반복적으로 참여하는 여가활동이 있으십니까?

- ① 예 (→ 6항~8항까지 응답)
- ② 아니요 (→ 9항으로 이동)

6 귀하께서 지속적으로 참여하는 여가활동 분야는 무엇입니까?
가장 많이 하는 활동 1가지를 문1의 <보기①>에서 골라주십시오.

<보기①> 번호 _____ 상세내용 _____

7 위에서 응답한 여가활동은 시작한지 얼마나 되셨습니까?

(년 개월)

8 귀하는 위의 여가활동을 위해 별도의 지식이나 정보를 습득하고 계십니까?



여가비용

9 지난 1년 동안(2020년 8월 1일~2021년 7월 31일) 귀하는 여가생활을 위해 한 달 평균 얼마나 지출하셨습니까?

월 평균 _____ 원

10-1 지난 1년 동안(2020년 8월 1일~2021년 7월 31일) 지출한 여가비용에 대해 어떻게 생각하십니까?



10 귀하께서 적절하다고 생각하는 여가비용(한 달 평균)은 어느 정도입니까?

월 평균 _____ 원

II 평일 및 휴일(휴가, 연휴) 여가활동

평일 유형별 여가활동

11 지난 1년 동안(2020년 8월 1일~2021년 7월 31일) 귀하께서 평일에 유형별로 가장 많이 참여한 여가활동 및 희망하는 여가활동은 무엇입니까?

(없는 경우 없음으로 표시)(보기①)에서 해당 번호를 선택하여 기입)

여가활동 유형 (구체적 활동 선택)									
	11-1) 평일에 참여한 여가활동	11-2) 평일에 참여한 여가활동 만족도 매우불만족 ← 보통 → 매우만족						11-3) 평일에 희망하는 여가활동	
예시 1	68	①	②	③	④	<input checked="" type="radio"/> ⑤	⑥	⑦	74
(1)문화예술 관람활동(A 유형)		①	②	③	④	⑤	⑥	⑦	
(2)문화예술 참여활동(B 유형)		①	②	③	④	⑤	⑥	⑦	
(3)스포츠 관람활동(C 유형)		①	②	③	④	⑤	⑥	⑦	
(4)스포츠 참여활동(D 유형)		①	②	③	④	⑤	⑥	⑦	
(5)관광활동(E 유형)		①	②	③	④	⑤	⑥	⑦	
(6)취미/오락 활동(F 유형)		①	②	③	④	⑤	⑥	⑦	
(7)휴식 활동(G 유형)		①	②	③	④	⑤	⑥	⑦	
(8)사회 및 기타 활동(H 유형)		①	②	③	④	⑤	⑥	⑦	

휴일 유형별 여가활동

12 지난 1년 동안(2020년 8월 1일~2021년 7월 31일) 귀하께서 휴일에 유형별로 가장 많이 참여한 여가활동 및 희망하는 여가활동은 무엇입니까?

(없는 경우 없음으로 표시)(보기①)에서 해당 번호를 선택하여 기입)

여가활동 유형 (구체적 활동 선택)									
	12-1) 휴일에 참여한 여가활동	12-2) 휴일에 참여한 여가활동 만족도 매우불만족 ← 보통 → 매우만족						12-3) 휴일에 희망하는 여가활동	
예시 1	68	①	②	③	④	<input checked="" type="radio"/> ⑤	⑥	⑦	74
(1)문화예술 관람활동(A 유형)		①	②	③	④	⑤	⑥	⑦	
(2)문화예술 참여활동(B 유형)		①	②	③	④	⑤	⑥	⑦	
(3)스포츠 관람활동(C 유형)		①	②	③	④	⑤	⑥	⑦	
(4)스포츠 참여활동(D 유형)		①	②	③	④	⑤	⑥	⑦	
(5)관광활동(E 유형)		①	②	③	④	⑤	⑥	⑦	
(6)취미/오락 활동(F 유형)		①	②	③	④	⑤	⑥	⑦	
(7)휴식 활동(G 유형)		①	②	③	④	⑤	⑥	⑦	
(8)사회 및 기타 활동(H 유형)		①	②	③	④	⑤	⑥	⑦	

III 여가공간

〈보기④〉

A. 실내공간		B. 실외공간		
민화	1. 문예회관	체육	35. 국민체육센터(주민체육센터, 올림픽체육센터)	
	2. 지방문화원		36. 청소년수련관	
	3. 문화의집		37. 농어촌복합체육시설	
	4. 생활문화센터		38. 복합체육관	
	5. 사설문화센터		39. 헬스클럽	
	6. 미술관		40. 골프연습장(스크린골프장)	
	7. 박물관		41. 수영장	
	8. 전시관		42. 당구장	
	9. 기념관		43. 방상경기장(아이스링크)	
	10. 공연장		44. 기타 실내 체육시설	
	11. 영화관	45. 종교시설(교회, 절, 성당 등)		
	12. 도서관	46. 위에서 분류되지 않은 기타 실내공간		
	13. 대형서점			
복지 및 교육	14. 주민자치센터	체육	47. 운동경기장(축구, 농구, 야구 등)	
	15. 여성회관		48. 학교운동장	
	16. 마을회관		49. 리조트	
	17. 사회복지관		50. 스키장	
	18. 노인복지회관		51. 골프장	
	19. 평생학습관		52. 기타 실외 체육시설	
	20. 학교시설	공원	53. 생활권공원(근린공원, 소공원, 어린이공원 등)	
	21. 학원(어학, 기술 등 자격증 취득 등)		54. 주제공원(역사공원, 수변공원, 체육공원 등)	
	오락		관광 및 체험	55. 유원지
				56. 테마파크
57. 역사·문화유적지(고궁, 민속촌, 고적지 등)				
58. 동물원				
59. 식물원				
60. 해수욕장				
61. 농산어촌체험장				
62. 삼림욕장				
63. 산국·도립공원 등 자연공원 포함				
64. 캠핑장				
오락		기타		65. 복합문화거리(인사동, 명동, 홍대, 신촌 등)
				66. 경마·경정·경륜장
				67. 낚시터
				68. 제리시장
		69. 아파트내(집주변)공터		
		70. 위에서 분류되지 않은 기타 실외공간		

이용한 여가공간 및 희망하는 여가공간

16 귀하께서 지난 1년 동안(2020년 8월 1일~2021년 7월 31일) 집 이외에 가장 많이 이용한 여가공간은 어디입니까?
〈보기④〉에서 가장 많이 이용한 순서대로 해당하는 번호를 3개까지 선택하여 주시기 바랍니다.

1순위. _____ 2순위. _____ 3순위. _____

17 귀하께서 향후 1년 동안(2021년 8월 1일~2022년 7월 31일) 집 이외에 가장 이용하고 싶은 여가공간은 어디입니까?
〈보기④〉에서 가장 많이 이용하고 싶은 순서대로 해당하는 번호를 3개까지 선택하여 주시기 바랍니다.

1순위. _____ 2순위. _____ 3순위. _____

여가공간 만족도(공공시설)

※ 공공문화여가시설이란

문화시설, 체육시설, 복지시설, 교육시설 등 국민 복지를 증진시킬 목적으로 공공서비스를 제공하는 시설로, 국가나 지자체 등의 공공단체가 직접 설치, 관리하는 문화·체육 시설을 의미함.

- 18 다음은 귀하의 생활권 내의 공공 문화여가시설에 관련된 문항입니다.
귀하께서 우리나라 공공 문화여가시설에 대하여 느낀 점을 표시해 주세요.

	전혀 그렇지 않다	← 보통이다	→ 매우 그렇다
(1) 귀하의 생활권 내의 어떠한 공공 문화 및 여가시설이 있는지 알고 계십니까?	①	②	③ ④ ⑤ ⑥ ⑦
(2) 귀하의 생활권 내의 공공 문화 및 여가시설은 이용하기에 충분하다고 생각하십니까?	①	②	③ ④ ⑤ ⑥ ⑦
(3) 귀하의 생활권 내의 공공 문화 및 여가시설에서 어떤 프로그램이 제공되고 있는지 알고 계십니까?	①	②	③ ④ ⑤ ⑥ ⑦
(4) 귀하의 생활권 내의 공공 문화 및 여가시설의 프로그램은 이용하기에 충분하다고 생각하십니까?	①	②	③ ④ ⑤ ⑥ ⑦

- 19 귀하는 생활권 내의 공공 문화여가시설을 이용하십니까?

① 예 (← 20항으로 이동)

② 아니요 (← 21항으로 이동)

- 20 귀하가 이용하신 생활권 내의 공공 문화여가시설의 서비스(프로그램, 시설, 직원 친절도 등 전반)에 만족하십니까?

매우 불만족하다	← 보통이다	→ 매우 만족하다
①	② ③ ④ ⑤ ⑥	⑦

여가산업(민간시설)

- 21 다음은 현재 우리나라의 여가산업에 관련된 문항입니다.
우리나라 여가산업에 대하여 귀하가 느끼는 점에 대해 각각 만족도를 표시해 주십시오.

	여가 산업에 대한 만족도						
	매우 불만족	← 보통이다	→ 매우 만족				
(1) 현재 우리나라의 여가 관련 공간산업 (호텔, 테마파크, 공원, 스포츠시설 등)은 어떻다고 생각하십니까?	①	②	③ ④ ⑤ ⑥ ⑦				
(2) 현재 우리나라의 여가 관련 용품산업(여행 및 캠핑용품, 스포츠용품, 낚시용품 등)은 어떻다고 생각하십니까?	①	②	③ ④ ⑤ ⑥ ⑦				
(3) 현재 우리나라의 여가 관련 서비스산업(전시 및 행사업체, 공연산업, 여행회사, 오락관련서비스 등)은 어떻다고 생각하십니까?	①	②	③ ④ ⑤ ⑥ ⑦				

IV 다양한 여가활동

동호회 및 사회성 여가활동

22 귀하는 지난 1년 동안(2020년 8월 1일~2021년 7월 31일) 여가활동을 위해 동호회 활동에 참여하셨습니다?

① 예 (→ 22-1항으로 이동)

② 아니오 (→ 23항으로 이동)

22-1 그 동호회는 주로 어떤 활동을 하고 있습니까? <보기①>에서 선택하여 주시기 바랍니다.

	동호회활동 유형	
	<보기①> 번호	상세내용
주된 활동 (동호회에서 가장 많이 하는 활동)		
부수적인 활동(동호회에서 그 다음으로 가장 많이 하는 활동)		

※ 동호회 활동이란, 여가활동에 대해 공통적인 관심사나 목표를 가진 사람들끼리 모여 조직을 구성하여 활동하는 것으로, 관련 정보를 나누고 친목을 도모하고, 그 활동을 지속적으로 유지하는데 기여하는 포괄적인 모임을 의미함.
(예: 문화예술동호회, 생활체육동호회, 취미오락동호회 등)

23 귀하는 지난 1년 동안(2020년 8월 1일~2021년 7월 31일) 자원봉사활동에 참여하신 경험이 있습니까?

① 예 (→ 23-1항으로 이동)

② 아니오 (→ 24항으로 이동)

23-1 자원봉사활동에 참여한 경험이 있다면 활동한 자원봉사 분야는 무엇입니까?

해당되는 번호를 모두 선택하여 주시기 바랍니다.

- ① 문화자원봉사 관련(도슨트, 문화 해설사, 숲 해설사 등)
- ② 환경보전, 범죄예방 등과 관련(마을청소, 방범활동 등)
- ③ 국가 및 지역 행사 등과 관련(스포츠행사, 지역축제 등에서의 안내, 도우미, 통역 등)
- ④ 아동, 청소년, 노인, 장애인, 재소자 등과 관련(복지시설, 병원, 개인가정 봉사, 야학교사 등)
- ⑤ 재해지역 주민 돌봄 및 시설복구 등과 관련
- ⑥ 일반인을 위한 봉사 관련(무료상담, 아이돌보기 등)
- ⑦ 기타구체적으로 기입:)

스마트 기기 이용시간 및 스마트 기기를 활용한 여가활동

24 귀하께서는 여가시간 중 스마트기기(스마트폰/스마트패드 등)를 활용하여 인터넷, 게임, SNS활동, TV시청, 영화 시청 등의 활동을 하는 시간은 얼마나 되십니까?

(1) 평일 하루 평균 _____ 시간 / (2) 휴일 하루 평균 _____ 시간

(3) 스마트기기 사용하지 않음 (→ 26항으로 이동)

25 귀하께서 스마트기기(스마트폰/스마트패드 등)를 이용하여 가장 많이 하는 여가 활동은 무엇입니까?

- | | | | |
|------------------|------------|-------------|----------|
| ① 웹서핑 | ② 인터넷방송 시청 | ③ 인터넷 강의 | ④ 게임 |
| ⑤ TV시청 | ⑥ 드라마/영화보기 | ⑦ 웹소설/웹툰 읽기 | ⑧ SNS 활동 |
| ⑨ 쇼핑 | ⑩ 음악 감상 | ⑪ 사진촬영 | ⑫ 모바일메신저 |
| ⑬ 기타(구체적으로 기입:) | | | |

V 여가인식 및 만족도

여가 정책

- 26 국민들의 여가생활을 활성화시키기 위한 정부정책의 중요도를 응답해 주십시오.
 27 아래 항목에서 가장 중요하다고 생각되어지는 여가정책을 순서대로 3가지만 골라 순위를 응답해 주십시오.
 28 국민들이 여가생활을 하는데 있어서 아래 항목의 정부정책에 대한 만족도를 응답해 주십시오.

	26 중요도	중요한 정책	27 만족도
	전혀 중요하지 않다 - 보통이다 - 매우 중요하다		매우 불만족 - 보통이다 - 매우 만족
(1) 다양한 여가시설	① ② ③ ④ ⑤ ⑥ ⑦		① ② ③ ④ ⑤ ⑥ ⑦
(2) 질 좋은 여가프로그램을 개발 및 보급	① ② ③ ④ ⑤ ⑥ ⑦		① ② ③ ④ ⑤ ⑥ ⑦
(3) 여가와 관련한 전문인력을 양성 및 배치	① ② ③ ④ ⑤ ⑥ ⑦		① ② ③ ④ ⑤ ⑥ ⑦
(4) 여가관련 동호회를 육성 및 지원	① ② ③ ④ ⑤ ⑥ ⑦		① ② ③ ④ ⑤ ⑥ ⑦
(5) 소외계층을 위한 여가생활을 지원	① ② ③ ④ ⑤ ⑥ ⑦		① ② ③ ④ ⑤ ⑥ ⑦
(6) 보다 나은 여가생활을 위해 관련 법규와 제도를 개선	① ② ③ ④ ⑤ ⑥ ⑦		① ② ③ ④ ⑤ ⑥ ⑦
(7) 공휴일과 휴가를 법적으로 보장	① ② ③ ④ ⑤ ⑥ ⑦		① ② ③ ④ ⑤ ⑥ ⑦

일(학업)과 여가생활의 균형

※ '일(학업)과 여가생활의 균형'이란 하루 24시간의 생활시간을 직장일(학업)과 여가생활에 균형 있게 사용, 일(학업)과 여가생활에 대한 관심과 에너지, 일(학업)과 여가생활로부터의 스트레스 등이 어느 한 쪽에 치우치지 않고 균형적인 상태를 말합니다.

- 28 귀하는 24시간 중 "자신의 삶에서 일과 여가생활 간 균형"이 잘 이루어지고 있다고 보십니까?

일에 더 집중하고 있다 ← ————— 일과 여가의 균형을 이루고 있다 ————— → 여가에 더 집중하고 있다

① ② ③ ④ ⑤ ⑥ ⑦

향후 여가시간 활용

- 29 귀하는 지금보다 더 많은 시간이 주어진다면 어떻게 활용하시겠습니까?

- ① 필수유지시간(수면, 식사, 개인위생 등)을 늘릴 것이다
 ② 의무활동시간(업무, 학업)을 늘릴 것이다
 ③ 여가시간을 늘릴 것이다
 ④ 기타 (_____)

여가생활 만족도

30 귀하께서는 자신의 전반적인 여가생활에 만족하십니까?



☞ ①,②,③,④ 응답자는 30-1로 이동

☞ ⑤,⑥,⑦ 응답자는 31로 이동

☞ (위에서 1,2,3,4 응답자만)만족하지 못한다면 그 주된 이유는 무엇입니까?

- ① 시간이 부족하여
- ② 경제적 부담 때문에
- ③ 여가 정보 및 프로그램이 부족하여
- ④ 여가 시설이 부족하여
- ⑤ 여가를 함께 즐길 사람이 없어서
- ⑥ 이전 경험이 부족해서/할 줄 아는 것이 없어서
- ⑦ 기타 (_____)

여가인식

31 귀하는 “여가활동이 삶의 필수적인 요건이다”라고 생각하십니까?




32 귀하는 여가활동이 귀하의 삶(행복도, 건강, 가족관계 등)에 긍정적인 영향을 끼친다고 생각하십니까?



행복 수준

33 귀하께서는 현재 얼마나 행복하다고 생각하십니까? 매우 불행(1점)부터 매우 행복(10점) 중 해당되는 점수에 표시(○)하여 주십시오.



VI 여가활동 제약 관련

건강상태

34 평소에 귀하의 건강은 어떻다고 생각하십니까?



제약요인

35 귀하의 여가활동에서 다음의 요인들은 어느 정도 영향을 끼치고 있습니까?

	전혀 영향을 끼치지 않는다 ← 보통이다 → 매우 영향을 끼친다						
1) 시간부족	①	②	③	④	⑤	⑥	⑦
2) 경제적 지출 부담	①	②	③	④	⑤	⑥	⑦
3) 미세먼지	①	②	③	④	⑤	⑥	⑦
4) 폭염이나 폭한	①	②	③	④	⑤	⑥	⑦
5) 가족의 건강 (질병, 장애 등)	①	②	③	④	⑤	⑥	⑦

Ⅶ 근로기준법 개정(근로시간 단축) 관련

재직여부

36 귀하께서는 현재 직장에 다니고 계십니까?

① 예 (→ 37항으로 이동)

② 아니오 (→ 39항으로 이동)

※ 37~38번 문항은 현재 직장에 다니고 계신 분들만 응답해 주십시오.

근로시간 단축 실시에 따른 영향

37 귀하의 직장은 근로시간 단축(주 최대 52시간)을 실시하고 있습니까?

① 예

② 아니오

	37 '① 예' 응답자	37 '② 아니오' 응답자
37-1) 근로시간 단축에 따른 생활변화	<p>근로시간 단축 실시 후 생활에서 나타난 변화가 있습니까? 해당되는 번호를 모두 선택하여 주시기 바랍니다.</p> <p>① 체육활동을 통한 건강 증진 ② 여가활동을 통한 개인적 즐거움 및 자기만족 증대 ③ 휴식을 통한 정서적 신체적 안정 ④ 대인관계 및 교제를 위한 시간 증대 ⑤ 가족과 함께하는 시간 증대 ⑥ 업무 효율성 향상 ⑦ 추가적인 직업/부업 구함 ⑧ 가족 간 갈등과 불화 심화 ⑨ 자유시간 증가에 따른 심리적 부담 ⑩ 여가활동 증가로 피곤함 경험 ⑪ 수입 감소 ⑫ 제한된 시간 내 업무로 인한 업무 압박 및 강도 증가 ⑬ 가사노동 부담 증가 ⑭ 별다른 변화 없음 ⑮ 기타(구체적으로 기입:)</p>	<p>근로시간 단축이 적용되지 않은 경우, 향후 근로시간 단축이 도입된다면 생활에서 예상되는 변화가 있습니까? 해당되는 번호를 모두 선택하여 주시기 바랍니다.</p> <p>① 체육활동을 통한 건강 증진 ② 여가활동을 통한 개인적 즐거움 및 자기만족 증대 ③ 휴식을 통한 정서적 신체적 안정 ④ 대인관계 및 교제를 위한 시간 증대 ⑤ 가족과 함께하는 시간 증대 ⑥ 업무 효율성 향상 ⑦ 추가적인 직업/부업 구함 ⑧ 가족 간 갈등과 불화 심화 ⑨ 자유시간 증가에 따른 심리적 부담 ⑩ 여가활동 증가로 피곤함 경험 ⑪ 수입 감소 ⑫ 제한된 시간 내 업무로 인한 업무 압박 및 강도 증가 ⑬ 가사노동 부담 증가 ⑭ 별다른 변화 없음 ⑮ 기타(구체적으로 기입:)</p>
37-2) 근로시간 단축 이후 여가만족도	<p>근로시간 단축 시행 이후 귀하의 <u>여가에 대한 만족도</u>는 어떻게 변화하였습니까?</p> <p style="text-align: center;">더 낮아졌다 ← 변화없다 → 더 높아졌다</p> <p style="text-align: center;">① ② ③ ④ ⑤ ⑥ ⑦</p>	<p>근로시간 단축이 도입될 경우, 귀하의 <u>여가만족도</u>는 어떻게 변화될 것으로 생각됩니까?</p> <p style="text-align: center;">더 낮아질것 ← 변화없다 → 더 높아질것</p> <p style="text-align: center;">① ② ③ ④ ⑤ ⑥ ⑦</p>

근로시간 단축 실시에 따른 예상되는 여가활동

38 근로시간 단축을 실시하거나, 혹은 실시 후 늘어난 여가시간을 자유롭게 쓸 수 있다고 했을 때, **가장 하고 싶은 여가활동**은 무엇입니까? (현재 하고 있는 여가활동 포함)
문1의 <보기①>에서 가장 희망하는 활동 순서대로 해당하는 코드번호를 3개까지 선택하여 주시기 바랍니다.

1순위. _____ 2순위. _____ 3순위. _____

VIII 일반적 특성

39 본인의 교육정도

최종학력	이수여부
① 무학	
② 초등학교	① 졸업
③ 중학교	② 재학
④ 고등학교	③ 수료
⑤ 대학(4년제 미만)	④ 휴학
⑥ 대학교(4년제 이상)	⑤ 중퇴
⑦ 대학원 석사 과정	
⑧ 대학원 박사 과정	

※ 교육부가 인정하는 학력을 정규교육으로 보며, 검정고시에 합격한 경우는 정규 교육을 받은 것으로 인정합니다.

※ 무학은 이수여부에 표시하지 마시고, ⑤ 대학 이상의 경우에만 이수여부에 ③ 수료가 가능합니다.

40 혼인상태

- ① 미혼
② 배우자 있음
③ 사별
④ 이혼
⑤ 기타()

41 만 나이

만 _____ 세

42 전체 동거 가구원수

본인 포함 총 _____ 명

42-1 동거 자녀유무

자녀 현황	자녀수
① 자녀 없음	-
② 미취학아동 자녀 (0세~만 5세 이하)	() 명
③ 취학 자녀 (만 6세 ~ 만 18세 이하)	() 명
④ 성인 자녀 (만 19세 이상)	() 명

43 가구주 여부 및 관계

가구주 여부	가구주와의 관계	본인성별	가구주 학력	
			최종학력	이수여부
① 본인이 가구주임		① 남자 ② 여자	① 무학	
② 본인이 가구주 아님	① 배우자 ② 미혼자녀 ③ 기혼자녀 및 그 배우자 ④ 손자녀 및 그 배우자 ⑤ 부모(배우자쪽 포함) ⑥ 조부모(배우자쪽 포함) ⑦ 미혼 형제·자매 ⑧ 기타 친·인척 ⑨ 기타 동거인	가구주 성별		① 졸업
		① 남자 ② 여자	② 초등학교	② 재학
			③ 중학교	③ 수료
			④ 고등학교	④ 휴학
			⑤ 대학(4년제 미만)	⑤ 중퇴
			⑥ 대학교(4년제 이상)	
			⑦ 대학원 석사 과정	
			⑧ 대학원 박사 과정	

※ 교육부가 인정하는 학력을 정규교육으로 보며, 검정고시에 합격한 경우는 정규 교육을 받은 것으로 인정합니다.

※ 무학은 이수여부에 표시하지 마시고, ⑤ 대학 이상의 경우에만 이수여부에 ③ 수료가 가능합니다.

44 장애등록 여부

44-1) 본인


장애등록여부	장애유형	
① 해당사항 없음		
② 미등록		
③ 장애등록	① 지체	⑨ 신장
	② 뇌병변	⑩ 심장
	③ 시각	⑪ 호흡기
	④ 청각	⑫ 간
	⑤ 언어	⑬ 안면
	⑥ 지적	⑭ 장루·요루
	⑦ 정신	⑮ 뇌전증
	⑧ 자폐성	

44-2) 본인 외 가족

장애등록여부	장애유형	
① 해당사항 없음		
② 미등록		
③ 장애등록	① 지체	⑨ 신장
	② 뇌병변	⑩ 심장
	③ 시각	⑪ 호흡기
	④ 청각	⑫ 간
	⑤ 언어	⑬ 안면
	⑥ 지적	⑭ 장루·요루
	⑦ 정신	⑮ 뇌전증
	⑧ 자폐성	

부록 2

통계표



2021

국민여가활동조사

표목차

〈표 1〉 지난 1년 동안 한번이상 참여한 여가활동 유형(복수응답)-A. 문화예술관람활동	161
〈표 2〉 지난 1년 동안 한번이상 참여한 여가활동 유형(복수응답)-B. 문화예술참여활동	162
〈표 3〉 지난 1년 동안 한번이상 참여한 여가활동 유형(복수응답)-C. 스포츠관람활동	163
〈표 4〉 지난 1년 동안 한번이상 참여한 여가활동 유형(복수응답)-D. 스포츠참여활동	164
〈표 5〉 지난 1년 동안 한번이상 참여한 여가활동 유형(복수응답)-E. 관광활동	166
〈표 6〉 지난 1년 동안 한번이상 참여한 여가활동 유형(복수응답)-F. 취미·오락 활동	168
〈표 7〉 지난 1년 동안 한번이상 참여한 여가활동 유형(복수응답)-G. 휴식활동	171
〈표 8〉 지난 1년 동안 한번이상 참여한 여가활동 유형(복수응답)-H. 사회 및 기타활동	172
〈표 9〉 지난 1년 동안 한번이상 참여한 여가활동(복수응답)	173
〈표 10〉 지난 1년 동안 가장 많이 참여한 여가활동 (1순위)_중분류	186
〈표 11〉 지난 1년 동안 가장 많이 참여한 여가활동 (1+2+3+4+5순위)_중분류	187
〈표 12〉 지난 1년 동안 가장 많이 참여한 여가활동 (1순위)	188
〈표 13〉 지난 1년 동안 가장 많이 참여한 여가활동 (1+2+3+4+5순위)	201
〈표 14〉 주 여가활동 동반자 (1순위)	214
〈표 15〉 주 여가활동 동반자 (1+2+3+4+5 순위)	215
〈표 16〉 주 여가활동 빈도 (1순위)	216
〈표 17〉 지난 1년 동안 가장 많이 참여한 여가활동 만족도 (1순위)	217
〈표 18〉 여가활동의 주된 목적	218
〈표 19〉 (지난 1년 동안) 가장 만족스런 여가활동 (1순위)	220
〈표 20〉 (지난 1년 동안) 가장 만족스런 여가활동 (1+2+3순위)	233
〈표 21〉 (지난 1년 동안) 지속적 반복적 참여 여가활동 여부	246
〈표 22〉 지속적 반복적 참여 여가활동 분야 및 활동_중분류	247
〈표 23〉 지속적 반복적 참여 여가활동 분야 및 활동_문화예술관람활동	248
〈표 24〉 지속적 참여하는 여가활동 분야 및 활동_문화예술참여활동	249
〈표 25〉 지속적 참여하는 여가활동 분야 및 활동_스포츠관람활동	250
〈표 26〉 지속적 참여하는 여가활동 분야 및 활동_스포츠참여활동	251
〈표 27〉 지속적 참여하는 여가활동 분야 및 활동_관광활동	254
〈표 28〉 지속적 참여하는 여가활동 분야 및 활동_취미·오락 활동	256
〈표 29〉 지속적 참여하는 여가활동 분야 및 활동_사회 및 기타 활동	259
〈표 30〉 지속적 여가활동 기간	260

〈표 31〉 여가활동을 위한 지식(정보)습득 여부	261
〈표 32〉 지난 1년 동안 여가생활을 위한 한 달 평균 지출 금액	262
〈표 33〉 지난 1년 동안 지출한 여가비용(한 달 평균)에 대한 평가	263
〈표 34〉 적절하다고 생각하는 여가비용(한 달 평균)	264
〈표 35〉 지난 1년 동안 평일 하루 평균 여가시간	265
〈표 36〉 지난 1년 동안 휴일 하루 평균 여가시간	266
〈표 37〉 지난 1년 동안 평일 여가시간에 대한 평가	267
〈표 38〉 지난 1년 동안 휴일 여가시간에 대한 평가	268
〈표 39〉 평일 여가시간 자유정도(통제여부)	269
〈표 40〉 휴일 여가시간 자유정도(통제여부)	270
〈표 41〉 희망하는 평일 여가시간(하루 평균)	271
〈표 42〉 희망하는 휴일 여가시간(하루 평균)	272
〈표 43〉 평일에 참여한 여가활동(복수응답) 중분류	273
〈표 44〉 평일에 참여한 여가활동(복수응답)_문화예술관람활동	274
〈표 45〉 평일에 참여한 여가활동(복수응답)_문화예술참여활동	275
〈표 46〉 평일에 참여한 여가활동(복수응답)_스포츠관람활동	276
〈표 47〉 평일에 참여한 여가활동(복수응답)_스포츠참여활동	277
〈표 48〉 평일에 참여한 여가활동(복수응답)_관광활동	280
〈표 49〉 평일에 참여한 여가활동(복수응답)_취미·오락 활동	282
〈표 50〉 평일에 참여한 여가활동(복수응답)_휴식 활동	285
〈표 51〉 평일에 참여한 여가활동(복수응답)_사회 및 기타 활동	286
〈표 52〉 평일에 참여한 여가활동 만족도_문화예술관람활동	287
〈표 53〉 평일에 참여한 여가활동 만족도_문화예술참여활동	288
〈표 54〉 평일에 참여한 여가활동 만족도_스포츠관람활동	289
〈표 55〉 평일에 참여한 여가활동 만족도_스포츠참여활동	290
〈표 56〉 평일에 참여한 여가활동 만족도_관광활동	291
〈표 57〉 평일에 참여한 여가활동 만족도_취미·오락 활동	292
〈표 58〉 평일에 참여한 여가활동 만족도_휴식활동	293
〈표 59〉 평일에 참여한 여가활동 만족도_사회 및 기타활동	294
〈표 60〉 휴일에 참여한 여가활동(복수응답) 중분류	295
〈표 61〉 휴일에 참여한 여가활동(복수응답)_문화예술관람활동	296
〈표 62〉 휴일에 참여한 여가활동(복수응답)_문화예술참여활동	297
〈표 63〉 휴일에 참여한 여가활동(복수응답)_스포츠관람활동	298
〈표 64〉 휴일에 참여한 여가활동(복수응답)_스포츠참여활동	299

2021

국민여가활동조사

〈표 65〉 휴일에 참여한 여가활동(복수응답)_관광활동	302
〈표 66〉 휴일에 참여한 여가활동(복수응답)_취미·오락 활동	304
〈표 67〉 휴일에 참여한 여가활동(복수응답)_휴식 활동	307
〈표 68〉 휴일에 참여한 여가활동(복수응답)_사회 및 기타 활동	308
〈표 69〉 휴일에 참여한 여가활동 만족도_문화예술관람활동	309
〈표 70〉 휴일에 참여한 여가활동 만족도_문화예술참여활동	310
〈표 71〉 휴일에 참여한 여가활동 만족도_스포츠관람활동	311
〈표 72〉 휴일에 참여한 여가활동 만족도_스포츠참여활동	312
〈표 73〉 휴일에 참여한 여가활동 만족도_관광활동	313
〈표 74〉 휴일에 참여한 여가활동 만족도_취미·오락 활동	314
〈표 75〉 휴일에 참여한 여가활동 만족도_휴식활동	315
〈표 76〉 휴일에 참여한 여가활동 만족도_사회 및 기타활동	316
〈표 77〉 평일에 희망하는 여가활동(복수응답)_문화예술관람활동	317
〈표 78〉 평일에 희망하는 여가활동(복수응답)_문화예술참여활동	318
〈표 79〉 평일에 희망하는 여가활동(복수응답)_스포츠관람활동	319
〈표 80〉 평일에 희망하는 여가활동(복수응답)_스포츠참여활동	320
〈표 81〉 평일에 희망하는 여가활동(복수응답)_관광활동	323
〈표 82〉 평일에 희망하는 여가활동(복수응답)_취미·오락 활동	325
〈표 83〉 평일에 희망하는 여가활동(복수응답)_휴식 활동	328
〈표 84〉 평일에 희망하는 여가활동(복수응답)_사회 및 기타 활동	329
〈표 85〉 휴일에 희망하는 여가활동(복수응답)_문화예술관람활동	330
〈표 86〉 휴일에 희망하는 여가활동(복수응답)_문화예술참여활동	331
〈표 87〉 휴일에 희망하는 여가활동(복수응답)_스포츠관람활동	332
〈표 88〉 휴일에 희망하는 여가활동(복수응답)_스포츠참여활동	333
〈표 89〉 휴일에 희망하는 여가활동(복수응답)_관광활동	336
〈표 90〉 휴일에 희망하는 여가활동(복수응답)_취미·오락 활동	338
〈표 91〉 휴일에 희망하는 여가활동(복수응답)_휴식 활동	341
〈표 92〉 휴일에 희망하는 여가활동(복수응답)_사회 및 기타 활동	342
〈표 93〉 (지난 1년 동안) 휴가 경험 여부	343
〈표 94〉 (지난 1년 동안) 실제 사용한 휴가 일수	344
〈표 95〉 (지난 1년 동안) 휴가 기간 동안 여가활동(복수응답)_중분류	345
〈표 96〉 (지난 1년 동안) 휴가 기간 동안 여가활동(복수응답)	346
〈표 97〉 (지난 1년 동안) 연휴 및 대체휴일 기간 동안 여가활동(복수응답)_중분류	356
〈표 98〉 (지난 1년 동안) 연휴 및 대체휴일 기간 동안 여가활동 (복수응답)	357

<표 99> (지난 1년 동안) 가장 많이 이용한 여가공간 (1순위)	367
<표 100> (지난 1년 동안) 가장 많이 이용한 여가공간 (1+2+3순위)	375
<표 101> (향후 1년 동안) 가장 이용하고 싶은 여가공간 (1순위)	383
<표 102> (향후 1년 동안) 가장 이용하고 싶은 여가공간 (1+2+3순위)	391
<표 103> 공공문화여가시설_공공문화 및 여가시설 인지여부	399
<표 104> 공공문화여가시설_공공문화 및 여가시설 만족도	400
<표 105> 공공문화여가시설_공공문화 및 여가시설 프로그램 인지여부	401
<표 106> 공공문화여가시설_공공문화 및 여가시설 프로그램 만족도	402
<표 107> 공공문화여가시설 이용 여부	403
<표 108> 공공문화여가시설 서비스 만족도	404
<표 109> 여가산업 평가_공간산업	405
<표 110> 여가산업 평가_용품산업	406
<표 111> 여가산업 평가_서비스산업	407
<표 112> (지난 1년 동안) 동호회 활동 참여 경험 여부	408
<표 113> (지난 1년 동안) 참여했던 동호회 활동 유형(주된 활동)	409
<표 114> (지난 1년 동안) 참여했던 동호회 활동 유형(주된 활동)_중분류	420
<표 115> (지난 1년 동안) 자원봉사활동 참여 경험 여부	421
<표 116> (지난 1년 동안) 참여한 경험이 있는 자원봉사활동 (복수응답)	422
<표 117> 스마트 기기 활용 시간_평일	423
<표 118> 스마트 기기 활용 시간_휴일	424
<표 119> 스마트 기기 활용한 여가활동	425
<표 120> 정책중요도: (1) 다양한 여가시설	427
<표 121> 정책중요도: (2) 질 좋은 여가 프로그램 개발 및 보급	428
<표 122> 정책중요도: (3) 여가와 관련한 전문인력을 양성 및 배치	429
<표 123> 정책중요도: (4) 여가 관련 동호회를 육성 및 지원	430
<표 124> 정책중요도: (5) 소외계층을 위한 여가생활을 지원	431
<표 125> 정책중요도: (6) 보다 나은 여가생활을 위해 관련 법규와 제도를 개선	432
<표 126> 정책중요도: (7) 공휴일과 휴가를 법적으로 보장	433
<표 127> 가장 중요한 정책 (1순위)	434
<표 128> 가장 중요한 정책 (1+2+3순위)	435
<표 129> 정책만족도: (1) 다양한 여가시설	436
<표 130> 정책만족도: (2) 질 좋은 여가프로그램 개발/보급	437
<표 131> 정책만족도: (3) 여가와 관련한 전문인력을 양성 및 배치	438
<표 132> 정책만족도: (4) 여가 관련 동호회를 육성 및 지원	439

2021

국민여가활동조사

〈표 133〉 정책만족도: (5) 소외계층을 위한 여가생활 지원	440
〈표 134〉 정책만족도: (6) 보다 나은 여가생활을 위해 관련 법규와 제도를 개선	441
〈표 135〉 정책만족도: (7) 공휴일과 휴가 법적 보장	442
〈표 136〉 일과 여가생활 간 균형	443
〈표 137〉 향후 여가시간 활용	444
〈표 138〉 자신의 여가생활에 대한 전반적인 만족도	445
〈표 139〉 여가생활에 만족하지 못하는 이유	446
〈표 140〉 여가활동이 삶의 필수적 요건인지의 여부	447
〈표 141〉 여가활동의 긍정적인 영향 여부	448
〈표 142〉 행복수준	449
〈표 143〉 근로시간 단축 시행 여부	450
〈표 144〉 근로시간 단축에 따른 생활변화 (복수응답)	451
〈표 145〉 근로시간 단축 이후 여가만족도	453
〈표 146〉 근로시간 단축에 따른 예상 생활변화 (복수응답)	454
〈표 147〉 근로시간 단축 이후 예상 여가만족도	456
〈표 148〉 근로시간 단축 실시에 따른 예상되는 여가활동 (1순위)	457
〈표 149〉 근로시간 단축 실시에 따른 예상되는 여가활동 (1+2+3순위)	467

〈표 1〉 지난 1년 동안 한 번 이상 참여한 여가활동 유형(복수응답)-A. 문화예술관람활동

(단위: %)

구분	표본수	영화 관람	전시회 관람	박물관 관람	연극 공연 관람	연예 공연 관람	음악 연주회 관람	전통 예술 공연 관람	무용 공연 관람	
전체	10,049	43.4	5.9	4.7	3.5	3.3	1.4	0.9	0.4	
성별	남성	4,972	44.3	5.1	4.5	2.8	2.5	1.2	1.1	0.4
	여성	5,077	42.6	6.6	4.8	4.1	4.1	1.5	0.7	0.5
연령	15-19세	588	70.3	5.8	4.2	3.6	7.4	1.4	0.1	0.8
	20대	1,512	74.3	10.9	5.5	7.4	5.1	2.1	0.8	0.9
	30대	1,492	58.6	9.6	8.3	6.5	4.6	1.6	1.2	0.5
	40대	1,782	50.7	6.2	5.7	2.8	2.3	1.1	1.5	0.6
	50대	1,900	34.9	4.0	3.7	2.3	2.6	1.5	0.6	0.3
	60대	1,477	19.2	2.3	2.8	1.0	2.1	1.2	0.9	0.1
	70세 이상	1,298	7.8	1.8	1.5	0.4	1.7	0.6	0.8	0.1
학력	초졸이하	1,139	10.8	0.5	1.2	0.5	1.1	0.4	0.5	0.1
	중졸	1,142	29.6	2.8	2.1	1.7	3.4	1.0	0.4	0.3
	고졸	3,927	43.5	4.8	3.9	2.6	3.6	1.2	0.8	0.3
	대졸이상	3,841	55.0	9.1	7.0	5.6	3.5	1.9	1.3	0.7
동거 가구원 수	1인	2,022	38.0	6.1	3.0	3.5	2.9	1.1	0.9	0.3
	2인	2,786	30.5	4.3	3.6	2.5	2.6	1.2	0.7	0.2
	3인 이상	5,241	50.9	6.5	5.6	3.9	3.7	1.5	1.0	0.6
혼인상태	미혼	2,959	67.4	9.2	4.9	5.9	5.2	1.4	0.8	0.8
	기혼	5,702	36.5	5.0	5.1	2.7	2.6	1.5	1.1	0.3
가구주 여부	사별/이혼/기타	1,388	15.9	1.6	1.8	0.7	1.7	0.6	0.5	-
	가구주	5,133	35.5	5.0	4.3	2.7	2.3	1.3	1.1	0.2
종사자 지위	가구주 아님	4,916	50.7	6.7	5.0	4.1	4.1	1.4	0.8	0.7
	상용근로자	3,102	55.0	7.6	6.0	5.2	4.0	1.2	1.2	0.4
	임시근로자	653	35.9	6.0	3.6	3.1	2.4	1.6	0.7	0.8
	일용근로자	161	24.9	5.7	4.2	4.1	2.3	2.9	-	-
	고용원이 있는 자영업자	357	39.2	5.5	4.3	3.8	2.7	1.9	0.1	0.3
	고용원이 없는 자영업자	1,805	32.7	3.4	2.9	1.3	2.0	1.0	0.9	0.5
	무급가족종사자	235	23.9	3.7	2.2	1.9	3.7	0.6	0.4	1.1
	기타종사자	40	68.4	6.5	2.6	2.9	2.5	6.2	-	-
가구 소득	해당없음(무직)	3,696	41.8	5.7	4.8	3.1	3.6	1.5	0.9	0.4
	100만원 미만	999	14.5	2.5	2.0	1.1	1.6	0.5	0.5	0.2
	100-200만원	1,012	21.3	2.5	1.7	0.4	1.8	1.2	0.5	0.1
	200-300만원	1,421	36.5	4.1	2.7	2.1	3.0	0.8	0.8	0.4
	300-400만원	1,896	44.0	5.6	5.2	3.7	2.1	1.6	0.6	0.2
	400-500만원	1,611	50.2	6.7	6.0	2.9	4.1	1.1	1.4	0.4
	500-600만원	1,380	52.1	6.4	4.2	5.1	4.1	0.9	0.9	0.7
	600만원 이상	1,730	56.3	9.1	6.9	5.6	4.5	2.5	1.3	0.9

(→ 계속)

(단위: %)

구분	표본수	영화 관람	전시회 관람	박물관 관람	연극 공연 관람	연예 공연 관람	음악 연주회 관람	전통 예술 공연 관람	무용 공연 관람		
지역 규모	대도시	4,330	48.6	7.3	4.8	4.9	4.2	1.4	1.1	0.4	
	중소도시	3,486	45.7	5.4	5.0	3.1	2.8	1.5	0.8	0.5	
	읍면지역	2,233	27.3	3.7	3.7	0.9	2.1	0.9	0.9	0.4	
권역	수도권	3,135	47.6	6.8	5.4	5.2	3.5	1.6	1.1	0.5	
	강원/제주권	777	32.0	5.5	1.8	1.0	2.0	1.2	0.2	0.8	
	충청/세종권	1,703	42.0	5.1	4.9	1.4	5.8	1.0	0.6	0.3	
	호남권	1,469	38.4	4.4	3.9	1.1	1.6	0.9	1.3	0.3	
	대경권	1,203	43.4	3.5	2.7	3.2	1.8	0.9	0.7	0.4	
	동남권	1,762	36.8	6.0	4.5	1.6	3.1	1.6	0.6	0.4	
	서울	1,195	51.0	8.3	6.0	7.6	4.3	1.7	1.6	0.4	
	부산	691	38.3	7.2	3.3	1.8	5.2	1.5	0.5	0.7	
17개 시도	대구	580	44.9	3.8	1.9	2.8	0.9	0.8	0.6	-	
	인천	624	50.3	7.6	5.5	5.0	6.4	0.8	0.2	0.5	
	광주	452	54.3	5.9	3.8	1.3	2.2	1.4	1.7	0.1	
	대전	460	48.4	4.6	4.2	1.7	5.9	1.6	1.1	0.8	
	울산	390	38.3	7.5	4.4	1.3	0.6	1.4	-	-	
	세종	201	47.8	9.6	6.8	1.8	1.2	1.0	0.3	0.3	
	경기	1,316	44.5	5.5	5.0	3.4	2.3	1.6	1.0	0.5	
	강원	475	34.3	4.6	1.3	1.2	1.8	1.3	0.2	1.0	
	충북	480	27.9	4.8	4.1	1.3	3.5	0.9	0.5	0.2	
	충남	562	47.3	4.9	5.7	1.3	8.2	0.8	0.5	-	
	전북	511	26.1	2.4	1.6	0.4	0.1	0.5	0.7	0.5	
	전남	506	37.8	5.3	6.3	1.6	2.6	0.9	1.4	0.3	
	경북	623	42.1	3.3	3.5	3.6	2.6	1.0	0.8	0.8	
	경남	681	34.8	4.3	5.7	1.5	1.7	1.8	0.9	0.3	
	제주	302	26.8	7.4	2.8	0.7	2.6	0.9	0.2	0.4	
	장애여부	장애등록	218	19.1	0.4	0.6	0.2	0.7	-	1.4	-
		미등록	110	33.9	7.5	3.1	0.7	-	0.7	1.4	-
해당사항없음		9,721	44.0	6.0	4.8	3.6	3.4	1.4	0.9	0.5	

〈표 2〉 지난 1년 동안 한번이상 참여한 여가활동 유형(복수응답)-B. 문화예술참여활동

(단위: %)

구분	표본수	사진 촬영	악기 연주 /노래 교실	미술 활동	글짓기 /독서 토론	춤/무용	문학 행사 참여	전통 예술 배우기
전체	10,049	8.7	3.1	2.6	1.2	0.7	0.6	0.4
성별	남성	4,972	8.4	2.8	1.8	1.0	0.4	0.5
	여성	5,077	9.1	3.3	3.4	1.5	1.1	0.8
연령	15-19세	588	13.2	8.3	8.0	4.7	2.3	1.7
	20대	1,512	14.1	4.5	4.7	1.7	1.1	0.8
	30대	1,492	12.4	1.9	2.7	0.8	0.8	0.6
	40대	1,782	9.6	1.6	2.0	1.5	0.6	0.7
	50대	1,900	7.4	2.8	1.6	1.2	0.5	0.6
	60대	1,477	4.7	3.7	1.0	0.4	0.6	0.4
	70세 이상	1,298	1.5	2.3	1.8	0.6	0.3	0.3
학력	초졸이하	1,139	1.3	3.3	2.6	0.6	0.3	-
	중졸	1,142	5.4	4.4	3.3	2.0	1.1	0.8
	고졸	3,927	8.4	3.0	1.8	0.9	0.5	0.6
	대졸이상	3,841	11.8	2.8	3.2	1.5	0.9	0.8
동거 가구원 수	1인	2,022	7.5	2.8	2.8	1.1	0.6	0.2
	2인	2,786	6.5	2.7	2.2	0.9	0.7	0.6
	3인 이상	5,241	10.1	3.3	2.7	1.5	0.7	0.8
혼인상태	미혼	2,959	12.5	4.3	4.4	1.8	1.2	0.9
	기혼	5,702	7.8	2.6	1.8	1.1	0.6	0.6
가구주 여부	사별/이혼/기타	1,388	3.4	2.2	1.7	0.6	0.4	0.1
	가구주	5,133	7.3	2.4	1.7	0.9	0.4	0.5
	가구주 아님	4,916	10.1	3.7	3.4	1.5	1.0	0.8
	상용근로자	3,102	12.3	2.3	1.9	0.9	0.5	0.7
	임시근로자	653	9.0	3.8	3.8	1.0	0.8	0.7
종사자 지위	일용근로자	161	7.3	4.3	1.6	-	0.9	0.7
	고용원이 있는 자영업자	357	5.3	1.7	1.6	1.0	0.6	0.5
	고용원이 없는 자영업자	1,805	5.1	2.1	1.8	0.9	0.3	0.4
	무급가족종사자	235	5.2	0.4	0.8	-	-	0.4
	기타종사자	40	2.1	1.7	2.9	1.0	-	1.0
	해당없음(무직)	3,696	8.0	4.4	3.6	1.8	1.1	0.7
	100만원 미만	999	2.3	1.6	1.8	0.8	0.5	-
100-200만원	1,012	3.7	2.7	1.6	1.0	0.4	0.5	
200-300만원	1,421	6.7	3.0	2.8	0.6	0.5	0.5	
300-400만원	1,896	8.3	2.9	3.4	1.4	0.8	0.8	
400-500만원	1,611	11.3	3.2	2.3	1.3	0.7	0.5	
500-600만원	1,380	10.4	3.2	2.3	1.6	0.8	0.5	
600만원 이상	1,730	11.7	3.9	2.9	1.3	1.1	1.2	

(→ 계속)

(단위: %)

구분	표본수	사진 촬영	악기 연주 /노래 교실	미술 활동	글짓기 /독서 토론	춤/무용	문학 행사 참여	전통 예술 배우기	
지역 규모	대도시	4,330	11.4	2.9	2.7	1.2	0.8	0.6	
	중소도시	3,486	7.5	3.5	2.7	1.5	0.8	0.8	
	읍면지역	2,233	5.3	2.7	2.0	0.7	0.5	0.6	
권역	수도권	3,135	11.6	3.2	2.3	1.3	0.8	0.8	
	강원/제주권	777	7.3	2.1	3.3	1.4	0.9	1.0	
	충청/세종권	1,703	10.1	4.3	3.0	1.1	0.9	0.6	
	호남권	1,469	6.0	3.4	2.9	1.8	1.2	0.5	
	대경권	1,203	4.7	2.3	2.6	0.6	0.5	0.3	
	동남권	1,762	3.1	2.3	2.9	1.1	0.3	0.6	
	서울	1,195	10.6	3.2	2.4	1.5	1.0	1.0	
	부산	691	3.4	2.4	2.2	1.1	0.2	0.3	
17개 시도	대구	580	4.2	2.1	1.6	0.7	0.4	0.2	
	인천	624	31.5	2.7	3.3	1.5	0.6	0.5	
	광주	452	9.0	4.7	3.2	1.3	1.6	0.3	
	대전	460	11.7	2.9	4.4	0.9	0.9	-	
	울산	390	4.1	0.6	3.8	0.5	0.5	-	
	세종	201	2.0	2.3	2.1	1.0	0.8	-	
	경기	1,316	7.9	3.4	1.9	1.2	0.6	0.7	
	강원	475	6.6	2.8	3.9	1.8	0.9	1.4	
	충북	480	11.9	4.7	2.5	1.5	0.9	0.5	
	충남	562	8.9	5.3	2.6	1.0	1.1	1.1	
	전북	511	2.0	2.6	3.2	2.5	0.5	0.4	
	전남	506	7.6	3.2	2.3	1.5	1.5	0.7	
	경북	623	5.1	2.4	3.5	0.6	0.6	0.4	
	경남	681	2.6	2.7	3.4	1.2	0.4	1.1	
	제주	302	8.7	0.7	2.0	0.5	0.8	-	
	장애여부	장애등록	218	2.3	1.3	1.6	0.2	-	-
		미등록	110	1.4	1.6	-	0.6	1.4	-
해당사항없음		9,721	9.0	3.1	2.6	1.3	0.7	0.7	

〈표 3〉 지난 1년 동안 한번이상 참여한 여가활동 유형(복수응답)-C. 스포츠관람활동

(단위: %)

구분	표본수	스포츠 경기 간접관람	스포츠 경기 직접관람	온라인게임 경기관람	격투스포츠 경기관람	
전체	10,049	44.9	6.6	3.7	2.9	
성별	남성	4,972	61.7	10.2	6.1	5.0
	여성	5,077	28.1	3.0	1.2	0.8
연령	15-19세	588	43.2	8.9	8.2	5.2
	20대	1,512	46.3	9.5	10.4	3.7
	30대	1,492	48.4	9.2	4.2	3.0
	40대	1,782	48.7	6.8	3.2	3.4
	50대	1,900	48.2	6.9	1.9	2.8
	60대	1,477	42.6	3.5	0.6	2.3
	70세 이상	1,298	31.7	1.9	-	0.7
학력	초졸이하	1,139	26.1	1.4	1.0	0.9
	중졸	1,142	39.7	4.1	2.7	2.3
	고졸	3,927	46.3	6.3	3.9	2.9
	대졸이상	3,841	49.4	8.8	4.4	3.5
동거 가구원 수	1인	2,022	42.5	5.8	4.0	2.4
	2인	2,786	44.4	5.4	2.3	2.0
	3인 이상	5,241	45.7	7.4	4.2	3.4
혼인 상태	미혼	2,959	49.1	9.5	8.2	3.9
	기혼	5,702	45.3	5.8	2.0	2.7
	사별/이혼/기타	1,388	31.4	3.1	0.3	0.9
가구주 여부	가구주	5,133	54.4	8.1	3.3	3.6
	가구주 아님	4,916	36.2	5.2	4.0	2.2
종사자 지위	상용근로자	3,102	52.3	10.4	4.4	4.1
	임시근로자	653	41.9	5.3	3.3	3.1
	일용근로자	161	46.7	2.9	5.7	3.1
	고용원이 있는 자영업자	357	51.2	6.4	1.7	3.1
	고용원이 없는 자영업자	1,805	48.6	4.8	2.4	2.2
	무급가족종사자	235	32.4	1.3	0.4	0.4
	기타종사자	40	46.9	2.9	-	6.2
가구 소득	해당없음(무직)	3,696	37.1	4.9	4.1	2.2
	100만원 미만	999	30.7	2.3	1.5	0.9
	100-200만원	1,012	38.7	3.1	1.0	0.9
	200-300만원	1,421	47.4	5.0	3.1	1.9
	300-400만원	1,896	46.5	6.2	3.4	2.6
	400-500만원	1,611	46.5	7.6	3.9	2.7
	500-600만원	1,380	45.2	8.6	4.8	4.0
600만원 이상	1,730	48.4	8.9	5.3	4.9	

(→ 계속)

(단위: %)

구분	표본수	스포츠 경기 간접관람	스포츠 경기 직접관람	온라인게임 경기관람	격투스포츠 경기관람	
지역 규모	대도시	4,330	48.9	7.7	2.9	2.3
	중소도시	3,486	40.1	7.0	5.3	3.3
	읍면지역	2,233	45.6	3.3	2.2	3.3
권역	수도권	3,135	39.5	8.0	3.7	2.0
	강원/제주권	777	45.9	4.0	4.1	0.8
	충청/세종권	1,703	64.3	4.3	5.4	7.8
	호남권	1,469	42.4	4.8	3.3	3.8
	대경권	1,203	47.7	5.8	2.2	1.0
	동남권	1,762	48.3	5.9	3.3	3.4
	서울	1,195	43.8	10.9	3.0	1.9
	부산	691	53.6	4.9	3.7	1.3
	대구	580	47.8	4.5	1.3	0.8
	인천	624	50.4	6.0	2.7	1.0
17개 시도	광주	452	49.8	6.2	2.3	6.1
	대전	460	74.2	5.2	3.5	7.3
	울산	390	40.1	1.0	1.4	0.7
	세종	201	62.5	4.5	7.9	3.2
	경기	1,316	33.9	6.3	4.5	2.4
	강원	475	30.1	5.2	3.5	0.9
	충북	480	58.5	3.0	3.5	3.7
	충남	562	62.3	4.7	7.8	11.7
	전북	511	36.0	2.2	3.9	2.5
	전남	506	42.8	6.2	3.5	3.1
	경북	623	47.6	6.9	3.0	1.1
	경남	681	45.6	8.7	3.5	6.4
	제주	302	82.3	1.3	5.4	0.5
	장애등록	218	46.5	0.7	0.5	1.3
	미등록	110	36.1	5.7	2.5	4.0
	해당사항없음	9,721	44.9	6.7	3.7	2.9

〈표 4〉 지난 1년 동안 한번이상 참여한 여가활동 유형(복수응답)-D. 스포츠참여활동

(단위: %)

구분	표본수	배드민턴/줄넘기	헬스/에어로빅	농구, 배구	당구/포켓볼	볼링, 탁구	요가/필라테스	육상/조깅	골프	사이클링	
전체	10,049	16.5	13.1	8.4	7.0	6.9	6.3	5.7	5.1	3.8	
성별	남성	4,972	14.8	16.4	15.5	12.5	9.5	1.2	7.4	7.4	5.8
	여성	5,077	18.1	9.8	1.3	1.5	4.3	11.3	4.1	2.8	1.8
연령	15-19세	588	24.8	11.0	34.8	7.1	15.1	2.6	9.9	1.1	4.2
	20대	1,512	16.9	26.8	18.1	13.0	16.0	10.6	8.2	2.2	3.3
	30대	1,492	14.5	19.0	8.8	8.3	8.7	8.7	6.3	4.7	4.6
	40대	1,782	15.9	13.0	6.7	7.0	5.6	7.0	5.0	7.9	3.7
	50대	1,900	16.2	10.4	5.8	7.2	4.9	5.8	5.6	10.0	4.3
	60대	1,477	16.2	6.6	1.6	4.4	2.1	3.7	5.1	4.1	4.1
	70세 이상	1,298	16.6	2.3	0.2	0.7	1.2	2.4	2.4	0.6	1.9
학력	초졸이하	1,139	15.3	1.5	4.4	1.0	1.9	2.3	2.4	0.3	2.2
	중졸	1,142	19.3	4.9	11.0	2.8	4.8	2.3	5.9	1.5	3.0
	고졸	3,927	16.0	12.0	7.7	7.8	7.0	5.5	5.5	3.6	3.5
	대졸이상	3,841	16.5	19.4	9.4	8.7	8.6	9.1	6.7	8.8	4.6
동거가구원수	1인	2,022	14.9	13.0	7.1	7.9	6.5	5.1	6.2	3.8	3.9
	2인	2,786	16.1	8.8	4.9	4.6	4.4	5.2	4.7	4.5	3.3
	3인 이상	5,241	17.1	15.2	10.4	7.9	8.2	7.1	6.1	5.7	3.9
혼인상태	미혼	2,959	16.2	21.4	17.8	11.6	13.5	7.3	8.5	2.9	3.8
	기혼	5,702	16.7	10.6	4.9	5.4	4.5	6.2	4.7	6.8	3.9
	사별/이혼/기타	1,388	16.3	4.0	1.9	3.2	2.2	3.8	4.0	2.4	2.8
가구주여부	가구주	5,133	15.2	11.9	8.1	9.1	6.2	3.0	5.9	7.5	5.1
	가구주 아님	4,916	17.7	14.2	8.7	5.0	7.5	9.3	5.6	2.9	2.5
종사자지위	상용근로자	3,102	14.7	17.2	10.1	10.2	9.2	7.4	5.8	6.7	4.5
	임시근로자	653	16.7	11.1	6.1	4.9	6.8	7.0	6.0	1.6	2.6
	일용근로자	161	7.7	10.5	6.5	6.2	4.3	6.6	6.1	7.2	1.9
	고용원이 있는 자영업자	357	16.0	13.1	9.2	8.7	5.5	4.2	4.6	20.7	5.3
	고용원이 없는 자영업자	1,805	16.9	9.7	5.0	7.4	4.0	3.8	5.1	6.5	4.1
	무급가족종사자	235	17.2	4.4	0.9	1.5	0.9	5.0	3.8	3.2	2.5
	기타종사자	40	27.7	20.8	7.5	19.4	8.8	23.8	2.3	3.4	7.8
가구소득	해당없음(무직)	3,696	18.0	12.1	9.4	4.4	6.9	6.4	6.2	2.1	3.1
	100만원 미만	999	13.8	4.4	2.6	2.4	2.8	2.6	2.8	0.4	3.2
	100-200만원	1,012	15.4	4.9	3.3	1.8	2.8	2.7	4.4	1.3	2.2
	200-300만원	1,421	16.4	10.7	6.3	7.4	5.4	4.2	6.4	3.2	3.6
	300-400만원	1,896	15.4	13.2	7.7	7.5	6.7	6.0	6.7	3.1	3.8
	400-500만원	1,611	17.2	14.7	9.4	6.8	7.0	7.1	5.9	5.2	4.1
	500-600만원	1,380	17.5	15.8	11.4	7.9	9.5	7.3	5.5	6.3	4.8
600만원 이상	1,730	17.9	18.3	12.0	9.9	9.7	9.5	6.1	11.1	3.5	

(→ 계속)

(단위: %)

구분	표본수	배드민턴/줄넘기	헬스/에어로빅	농구, 배구	당구/포켓볼	볼링, 탁구	요가/필라테스	육상/조깅	골프	사이클링		
지역규모	대도시	4,330	18.8	16.2	8.5	8.2	7.3	7.7	6.4	5.4	4.2	
	중소도시	3,486	14.1	12.0	9.5	7.0	7.7	5.3	5.5	4.9	3.3	
	읍면지역	2,233	16.1	8.4	6.1	4.3	4.5	5.2	4.7	4.9	3.5	
권역	수도권	3,135	12.0	13.2	6.7	7.5	5.8	6.3	4.3	4.3	3.4	
	강원/제주권	777	19.8	10.7	10.9	6.4	6.9	6.9	5.0	6.1	2.6	
	충청/세종권	1,703	21.8	12.2	14.9	10.5	15.1	7.1	6.8	7.6	4.0	
	호남권	1,469	11.2	12.8	7.5	5.4	6.2	6.9	7.7	5.1	2.3	
	대경권	1,203	33.3	10.7	8.9	3.9	6.1	5.2	11.3	5.4	5.5	
	동남권	1,762	19.1	15.9	9.0	5.8	5.6	5.6	5.3	5.6	4.8	
	서울	1,195	12.6	17.1	7.0	8.0	6.4	8.3	4.3	4.7	4.9	
	부산	691	26.6	19.7	8.9	7.1	5.7	7.2	7.7	6.9	4.6	
17개 시도	대구	580	28.3	12.8	9.8	4.2	5.2	6.9	13.1	6.5	4.0	
	인천	624	26.4	12.5	7.9	11.3	8.0	4.3	5.1	3.1	1.6	
	광주	452	12.7	19.7	6.9	9.1	12.6	10.6	12.3	6.2	3.3	
	대전	460	27.3	10.4	16.8	10.2	14.2	9.4	4.2	9.1	5.1	
	울산	390	11.7	15.9	8.0	7.1	3.6	5.5	2.5	6.0	6.2	
	세종	201	19.7	15.2	9.3	4.2	5.4	4.1	4.4	7.5	2.8	
	경기	1,316	8.5	10.5	6.2	6.4	4.9	5.3	4.0	4.2	2.8	
	강원	475	6.0	9.5	10.9	6.3	6.8	3.8	4.6	4.6	2.3	
	충북	480	13.3	12.5	11.5	7.4	11.2	3.6	7.5	4.6	4.8	
	충남	562	24.7	12.7	17.0	13.9	20.0	8.4	8.3	8.9	2.9	
	전북	511	4.1	11.5	7.1	3.4	1.9	6.4	1.1	4.9	2.1	
	전남	506	17.3	8.5	8.5	4.3	5.3	4.2	10.5	4.4	1.6	
	경북	623	37.8	8.9	8.1	3.7	7.0	3.6	9.8	4.4	6.9	
	경남	681	13.9	12.2	9.3	4.1	6.1	4.1	3.7	4.3	4.6	
	제주	302	51.9	13.6	10.9	6.5	7.3	14.0	5.9	9.8	3.3	
	장애여부	장애등록	218	15.8	5.5	2.3	2.2	2.0	0.6	1.9	3.5	4.1
		미등록	110	13.3	13.3	5.7	3.2	3.8	6.6	2.2	2.5	5.1
해당사항없음		9,721	16.5	13.3	8.6	7.1	7.1	6.4	5.9	5.2	3.7	

(→ 계속)

(단위: %)

구분		표본수	수영	격투 스포츠	스노보드, 스키	테니스, 스쿼시	댄스 스포츠	윈드서핑, 수상스키	인라인스케이트	승마, 암벽 등반	아이스스케이트
전체		10,049	3.7	1.2	1.1	0.9	0.8	0.7	0.4	0.4	0.3
성별	남성	4,972	3.1	1.7	1.6	1.4	0.5	0.9	0.5	0.4	0.3
	여성	5,077	4.3	0.7	0.6	0.5	1.1	0.4	0.3	0.3	0.2
	15-19세	588	2.3	7.1	0.7	0.8	0.5	0.2	0.7	0.3	0.7
연령	20대	1,512	4.5	3.1	2.6	1.5	0.9	1.7	0.8	0.4	0.6
	30대	1,492	5.3	0.8	2.2	1.2	0.4	1.1	0.7	1.1	0.3
	40대	1,782	4.1	0.6	1.2	1.1	0.7	0.6	0.4	0.2	0.1
	50대	1,900	3.7	0.4	0.4	0.8	0.9	0.4	0.1	0.3	0.1
	60대	1,477	2.6	0.0	0.2	0.7	0.9	0.4	0.2	0.1	0.2
	70세 이상	1,298	2.4	0.3	0.1	0.4	1.4	0.1	-	-	0.2
학력	초졸이하	1,139	1.6	1.3	0.3	0.2	0.9	-	0.1	0.1	0.2
	중졸	1,142	2.4	1.7	0.1	0.3	0.5	0.3	0.2	0.0	0.6
	고졸	3,927	3.1	1.1	0.8	0.8	0.9	0.7	0.3	0.1	0.1
	대졸이상	3,841	5.2	1.1	1.9	1.5	0.8	0.9	0.6	0.7	0.3
동거 가구원 수	1인	2,022	3.4	0.9	1.2	0.9	0.7	0.9	0.4	0.6	0.5
	2인	2,786	3.5	0.6	0.6	1.2	0.8	0.4	0.1	0.4	0.1
	3인 이상	5,241	3.9	1.5	1.3	0.9	0.9	0.8	0.5	0.3	0.3
혼인 상태	미혼	2,959	3.6	2.8	2.4	1.1	0.7	1.4	0.6	0.5	0.5
	기혼	5,702	4.1	0.5	0.6	1.0	0.9	0.4	0.3	0.3	0.1
	사별/이혼/기타	1,388	2.2	0.4	0.2	0.1	0.9	0.3	-	0.1	0.3
가구주 여부	가구주	5,133	3.0	0.8	1.1	1.3	0.6	0.7	0.4	0.5	0.3
	가구주 아님	4,916	4.4	1.5	1.1	0.6	1.0	0.7	0.4	0.2	0.3
	상용근로자	3,102	4.3	1.0	1.9	1.1	0.7	1.0	0.4	0.6	0.3
종사자 지위	임시근로자	653	3.6	0.8	0.9	1.0	1.0	0.9	0.4	0.1	0.2
	일용근로자	161	5.9	2.6	0.8	0.5	1.6	3.3	1.4	-	-
	고용원이 있는 자영업자	357	3.6	0.9	2.7	2.5	0.6	0.9	0.8	0.9	-
	고용원이 없는 자영업자	1,805	2.7	0.5	0.6	1.1	0.6	0.4	0.3	0.2	0.1
	무급가족종사자	235	2.4	-	-	-	1.6	-	-	-	-
	기타종사자	40	3.8	-	-	1.1	-	2.9	1.4	6.2	-
	해당없음(무직)	3,696	3.7	1.8	0.6	0.7	1.0	0.4	0.3	0.2	0.3
	100만원 미만	999	2.0	0.9	0.4	0.4	0.5	0.2	0.3	0.1	0.5
가구 소득	100-200만원	1,012	2.4	0.4	-	0.8	1.2	0.4	0.3	-	0.2
	200-300만원	1,421	2.4	1.3	0.9	1.2	0.9	0.5	0.3	0.7	0.1
	300-400만원	1,896	3.4	1.5	0.8	0.9	0.6	0.5	0.3	0.4	0.3
	400-500만원	1,611	4.2	1.2	1.2	0.9	0.8	0.6	0.4	0.3	0.4
	500-600만원	1,380	4.9	1.3	1.4	1.1	1.0	0.8	0.6	0.3	0.0
	600만원 이상	1,730	5.0	1.2	2.0	1.1	0.7	1.3	0.6	0.6	0.3

(→계속)

(단위: %)

구분		표본수	수영	격투 스포츠	스노보드, 스키	테니스, 스쿼시	댄스 스포츠	윈드서핑, 수상스키	인라인스케이트	승마, 암벽 등반	아이스스케이트
지역 규모	대도시	4,330	4.5	1.3	1.1	0.9	0.7	0.9	0.5	0.4	0.3
	중소도시	3,486	3.3	1.2	1.4	1.1	0.9	0.6	0.4	0.4	0.3
	읍면지역	2,233	2.9	0.8	0.6	0.8	0.9	0.5	0.3	0.2	0.1
	수도권	3,135	4.1	1.2	1.2	0.9	0.9	0.6	0.4	0.4	0.2
권역	강원/제주권	777	3.3	1.4	0.8	1.2	0.6	1.0	0.3	0.5	0.2
	충청/세종권	1,703	3.2	1.0	1.4	1.0	0.4	0.9	0.4	0.5	0.3
	호남권	1,469	3.8	1.2	0.8	0.5	1.2	0.6	0.5	0.4	0.2
	대경권	1,203	2.9	0.8	1.0	1.3	0.8	0.3	0.8	0.1	0.1
	동남권	1,762	3.5	1.5	0.9	1.2	0.7	1.1	0.2	0.4	0.5
	서울	1,195	5.7	1.2	0.9	0.7	0.7	0.8	0.7	0.4	0.3
	부산	691	4.2	1.1	0.8	0.4	0.8	1.4	0.1	0.3	0.3
	대구	580	2.9	1.2	0.6	1.3	0.6	0.3	1.2	0.2	-
17개 시도	인천	624	4.4	1.5	2.0	0.9	-	0.7	0.1	0.1	0.2
	광주	452	2.5	2.5	1.4	1.2	1.2	0.9	0.2	0.6	0.2
	대전	460	2.4	0.9	1.7	1.8	0.3	1.6	0.2	0.6	0.5
	울산	390	2.0	1.4	0.7	1.3	1.4	1.2	0.3	-	0.8
	세종	201	3.3	1.0	0.9	0.7	0.4	-	0.3	1.0	0.4
	경기	1,316	2.9	1.2	1.2	1.0	1.2	0.5	0.2	0.3	0.2
	강원	475	2.9	1.8	0.7	1.6	0.3	0.4	0.4	0.1	0.2
	충북	480	3.3	1.2	1.5	0.6	-	0.7	0.6	-	0.2
	충남	562	3.6	1.0	1.1	0.9	0.7	0.7	0.5	0.8	0.2
	전북	511	3.8	0.3	0.9	0.3	1.4	0.4	0.4	0.2	-
	전남	506	4.8	0.9	0.3	0.2	1.1	0.5	0.7	0.5	0.3
	경북	623	2.9	0.4	1.4	1.3	1.0	0.3	0.3	-	0.1
	경남	681	3.2	1.8	1.0	1.9	0.4	0.7	0.3	0.6	0.6
	제주	302	4.4	0.7	0.9	0.3	1.4	2.5	-	1.4	-
장애 여부	장애등록	218	3.4	-	-	-	-	2.1	-	0.5	0.6
	미등록	110	3.5	3.1	0.8	-	1.7	-	-	-	1.8
	해당사항없음	9,721	3.7	1.2	1.1	1.0	0.8	0.7	0.4	0.4	0.2

〈표 5〉 지난 1년 동안 한번이상 참여한 여가활동 유형(복수응답)-E. 관광활동

(단위: %)

구분	표본수	자연 명승	자동차 드라이브	문화유적 방문	국내캠핑	삼림욕	테마파크 가기	
전체	10,049	44.1	37.4	22.2	20.6	12.1	11.1	
성별	남성	4,972	43.1	40.3	20.9	22.0	11.1	9.5
	여성	5,077	45.1	34.6	23.6	19.1	13.1	12.8
연령	15-19세	588	27.5	15.3	8.4	15.2	3.9	15.9
	20대	1,512	41.1	35.8	18.8	28.4	9.2	20.8
	30대	1,492	48.9	51.1	22.5	35.3	14.5	21.5
	40대	1,782	49.9	47.4	24.1	28.2	14.9	10.5
	50대	1,900	51.2	43.0	25.8	17.0	15.6	5.5
	60대	1,477	43.1	32.4	25.4	8.0	11.0	4.5
	70세 이상	1,298	30.5	14.8	19.9	4.8	8.0	1.9
학력	초졸이하	1,139	29.5	14.8	13.7	4.4	7.1	2.8
	중졸	1,142	31.2	18.7	16.3	7.5	5.6	7.4
	고졸	3,927	44.5	37.1	22.2	18.3	12.5	9.8
동거 가구원 수	대졸이상	3,841	50.8	48.4	26.1	30.5	14.7	15.6
	1인	2,022	34.2	30.0	18.8	15.9	8.8	7.2
	2인	2,786	43.1	36.2	23.8	15.8	12.6	6.8
혼인상태	3인 이상	5,241	47.2	39.9	22.4	24.0	12.7	14.2
	미혼	2,959	37.0	33.8	16.8	24.6	8.2	15.6
	기혼	5,702	49.7	42.1	25.7	21.1	14.4	10.4
가구주 여부	사별/이혼/기타	1,388	33.8	22.8	18.3	7.2	10.5	3.4
	가구주	5,133	43.8	39.3	22.9	19.4	11.9	7.8
종사자 지위	가구주 아님	4,916	44.4	35.7	21.6	21.7	12.3	14.2
	상용근로자	3,102	48.3	47.7	25.2	29.6	13.6	14.3
	임시근로자	653	42.1	31.8	18.4	16.4	10.1	10.3
	일용근로자	161	35.0	24.8	13.4	15.3	13.2	10.5
	고용원이 있는 자영업자	357	50.9	48.7	23.4	29.3	11.5	8.7
	고용원이 없는 자영업자	1,805	45.7	38.4	22.5	16.4	11.7	5.6
	무급가족종사자	235	41.0	33.1	20.4	10.0	7.4	8.2
	기타종사자	40	39.7	25.0	12.7	24.5	41.4	24.3
가구 소득	해당없음(무직)	3,696	40.0	28.8	20.7	15.4	11.3	11.5
	100만원 미만	999	25.9	14.3	13.8	5.8	7.3	3.9
	100-200만원	1,012	34.5	24.0	19.3	7.1	9.4	4.6
	200-300만원	1,421	42.5	36.9	20.7	13.8	9.7	8.4
	300-400만원	1,896	41.9	39.2	20.8	22.1	12.7	11.7
	400-500만원	1,611	46.1	38.5	22.2	24.7	12.8	12.0
	500-600만원	1,380	48.7	40.8	24.5	25.5	11.9	13.7
600만원 이상	1,730	53.9	48.1	27.8	28.0	15.7	15.5	

(→계속)

(단위: %)

구분	표본수	자연 명승	자동차 드라이브	문화유적 방문	국내캠핑	삼림욕	테마파크 가기	
지역 규모	대도시	4,330	45.6	36.9	25.5	22.3	12.0	12.7
	중소도시	3,486	43.3	37.6	20.1	22.1	13.2	11.6
	읍면지역	2,233	42.4	38.4	19.2	13.6	10.3	6.6
권역	수도권	3,135	41.1	28.3	18.6	23.3	12.1	12.2
	강원/제주권	777	34.6	51.1	13.1	19.2	17.0	5.9
	충청/세종권	1,703	55.8	48.4	31.1	26.7	12.8	14.6
	호남권	1,469	41.8	43.5	24.4	17.5	12.1	8.8
	대경권	1,203	53.5	44.6	35.7	13.7	11.2	11.8
	동남권	1,762	43.8	47.4	20.3	13.7	10.9	7.7
	서울	1,195	39.4	29.6	23.7	27.8	13.5	14.5
17개 시도	부산	691	44.9	46.4	24.7	15.1	9.6	7.6
	대구	580	54.8	42.9	38.4	17.2	9.4	10.5
	인천	624	55.9	34.0	19.3	15.1	9.4	16.6
	광주	452	41.3	38.3	26.7	20.5	10.9	11.6
	대전	460	50.3	54.1	31.8	28.3	18.4	12.3
	울산	390	51.4	54.8	20.2	11.1	8.6	5.0
	세종	201	52.6	29.8	20.2	30.8	17.0	8.7
	경기	1,316	39.0	26.2	14.8	21.9	11.6	9.5
	강원	475	24.7	37.6	7.7	17.8	11.2	5.2
	충북	480	43.8	54.0	21.8	19.0	12.7	12.5
	충남	562	69.1	43.3	39.1	30.6	8.5	18.6
	전북	511	51.8	44.5	30.0	21.1	12.5	7.0
	전남	506	32.0	46.9	16.8	11.5	12.7	8.3
	경북	623	52.4	46.1	33.3	10.6	12.9	13.0
	경남	681	40.2	45.9	15.9	13.0	13.1	8.7
	제주	302	57.6	82.2	25.7	22.7	30.6	7.5
	장애여부	장애등록	218	32.5	21.2	12.7	8.1	8.0
미등록		110	37.7	25.4	17.2	10.3	6.9	7.9
해당사항없음		9,721	44.4	37.9	22.5	21.0	12.3	11.3

(→계속)

(단위: %)

구분	표본수	소풍/야유회	온천/해수욕	지역축제 참가	해외여행	유람선 타기	
전체	10,049	10.3	8.1	7.1	6.6	1.6	
성별	남성	4,972	9.5	7.4	6.8	6.7	1.4
	여성	5,077	11.2	8.8	7.4	6.5	1.7
연령	15-19세	588	13.6	4.4	4.2	3.6	0.6
	20대	1,512	11.5	7.0	5.2	8.4	1.7
	30대	1,492	15.4	9.7	6.6	9.9	2.1
	40대	1,782	12.2	8.5	7.2	8.3	1.1
	50대	1,900	8.7	8.9	8.7	7.1	2.3
	60대	1,477	6.9	8.6	8.0	3.9	1.6
	70세 이상	1,298	5.3	6.7	7.7	1.8	0.6
학력	초졸이하	1,139	6.1	6.8	7.3	1.3	0.8
	중졸	1,142	9.4	7.5	7.8	2.5	0.7
	고졸	3,927	9.7	7.3	6.9	5.6	1.5
	대졸이상	3,841	12.3	9.5	7.1	10.0	2.1
동거 가구원 수	1인	2,022	6.9	6.4	5.5	4.4	1.1
	2인	2,786	8.3	7.9	8.0	5.5	1.8
	3인 이상	5,241	12.2	8.7	7.1	7.7	1.6
혼인 상태	미혼	2,959	10.5	6.2	4.7	7.2	1.4
	기혼	5,702	11.1	9.3	8.5	7.0	1.8
	사별/이혼/기타	1,388	5.9	6.8	6.4	2.9	1.0
가구주 여부	가구주	5,133	9.0	7.6	7.5	6.0	1.6
	가구주 아님	4,916	11.6	8.6	6.8	7.2	1.6
종사자 지위	상용근로자	3,102	11.5	8.3	6.9	8.9	2.4
	임시근로자	653	8.4	9.6	6.7	5.9	1.1
	일용근로자	161	8.3	9.1	7.9	2.8	0.2
	고용원이 있는 자영업자	357	11.8	9.2	5.8	11.2	2.4
	고용원이 없는 자영업자	1,805	8.2	7.2	7.5	6.6	1.3
	무급가족종사자	235	4.3	6.9	13.1	2.3	0.4
	기타종사자	40	9.2	10.6	5.1	2.9	-
가구 소득	해당없음(무직)	3,696	11.0	8.0	6.9	4.7	1.1
	100만원 미만	999	5.2	7.0	6.1	1.2	1.2
	100-200만원	1,012	8.3	7.5	7.2	3.7	0.6
	200-300만원	1,421	8.2	6.7	8.6	3.7	2.0
	300-400만원	1,896	10.4	8.1	6.8	5.8	1.0
	400-500만원	1,611	11.9	7.7	7.5	7.5	1.6
	500-600만원	1,380	12.3	8.3	6.2	8.8	1.6
	600만원 이상	1,730	11.8	10.0	7.2	10.3	2.4

(→ 계속)

(단위: %)

구분	표본수	소풍/야유회	온천/해수욕	지역축제 참가	해외여행	유람선 타기		
지역 규모	대도시	4,330	10.1	7.4	6.7	7.0	1.4	
	중소도시	3,486	11.2	8.8	6.7	7.3	1.9	
	읍면지역	2,233	9.2	8.3	8.8	4.3	1.4	
권역	수도권	3,135	10.2	8.4	6.0	7.8	1.7	
	강원/제주권	777	9.5	8.3	8.5	7.1	0.7	
	충청/세종권	1,703	10.8	9.2	10.5	5.6	1.2	
	호남권	1,469	10.7	5.2	10.6	8.6	1.2	
	대경권	1,203	12.2	10.4	8.3	2.1	2.4	
	동남권	1,762	9.4	6.8	4.9	4.7	1.4	
	서울	1,195	10.6	8.0	6.3	10.4	1.8	
	부산	691	8.7	9.1	4.2	5.0	1.2	
	대구	580	9.6	6.9	8.1	2.2	0.5	
	인천	624	6.7	3.6	7.4	4.0	1.2	
17개 시도	광주	452	17.1	7.5	11.3	5.3	1.2	
	대전	460	9.0	7.3	8.5	6.3	1.7	
	울산	390	5.4	3.4	1.3	0.4	0.4	
	세종	201	19.4	9.6	5.9	7.7	1.8	
	경기	1,316	10.6	9.6	5.5	6.8	1.7	
	강원	475	9.3	5.4	9.3	3.7	0.8	
	충북	480	7.9	7.4	10.6	4.8	1.2	
	충남	562	12.9	11.9	12.4	5.5	0.8	
	전북	511	6.1	3.0	7.7	15.7	-	
	전남	506	9.9	5.6	13.0	4.2	2.3	
	경북	623	14.6	13.6	8.5	2.0	4.2	
	경남	681	11.5	5.6	6.8	5.9	1.9	
	제주	302	9.8	15.0	6.6	14.9	0.5	
	장애여부	장애등록	218	7.8	4.2	8.4	1.4	2.9
		미등록	110	8.6	10.7	2.6	0.8	1.5
		해당사항없음	9,721	10.4	8.2	7.1	6.8	1.5

〈표 6〉 지난 1년 동안 한번이상 참여한 여가활동 유형(복수응답)-F. 취미·오락 활동

(단위: %)

구분	표본수	쇼핑/외식	인터넷 검색	음주	미용	게임	등산	독서	원예	요리하기	만화 보기	
전체	10,049	81.9	60.7	45.2	44.7	29.6	23.5	19.7	15.7	14.8	12.5	
성별	남성	4,972	78.0	64.0	60.7	31.8	38.8	29.1	19.3	9.0	6.3	14.4
	여성	5,077	85.8	57.4	29.8	57.6	20.5	18.0	20.1	22.3	23.4	10.6
연령	15-19세	588	74.7	76.0	12.1	38.2	76.6	3.8	41.4	1.4	6.8	44.3
	20대	1,512	83.8	77.6	57.0	47.8	64.1	13.0	34.9	4.4	12.2	35.4
	30대	1,492	84.8	73.2	50.4	48.4	44.7	16.7	26.7	7.9	16.8	19.2
	40대	1,782	85.6	71.3	50.0	47.8	26.3	27.3	18.6	13.5	15.7	7.1
	50대	1,900	83.5	64.8	49.5	44.4	15.9	36.3	13.7	19.8	15.7	2.7
	60대	1,477	80.7	46.4	42.3	43.9	7.8	34.3	9.8	26.0	16.1	0.7
	70세 이상	1,298	72.6	13.9	28.1	35.8	2.0	14.7	6.2	29.0	15.0	0.1
학력	초졸이하	1,139	74.3	17.7	22.4	40.4	10.8	8.1	6.2	29.2	16.2	5.0
	중졸	1,142	77.8	45.2	27.1	39.7	27.5	15.5	17.3	17.2	14.1	14.0
	고졸	3,927	84.0	65.6	50.8	46.1	31.5	26.2	15.9	15.4	15.3	11.3
	대졸이상	3,841	82.7	70.3	49.9	45.6	32.9	26.7	27.6	12.2	14.2	15.1
동거 가구원 수	1인	2,022	77.1	52.8	48.0	41.4	29.4	20.4	18.0	15.5	14.2	12.2
	2인	2,786	82.2	49.6	44.2	44.1	19.6	26.0	13.6	21.1	16.1	6.1
	3인 이상	5,241	83.0	68.0	45.0	45.8	34.4	23.2	23.0	13.1	14.4	15.5
혼인상태	미혼	2,959	80.6	75.9	49.9	43.0	60.0	14.6	32.7	4.2	10.8	30.7
	기혼	5,702	83.5	58.1	44.9	46.1	18.2	29.1	15.2	19.2	16.1	5.2
가구주 여부	사별/이혼/기타	1,388	77.1	33.8	34.5	42.0	8.6	18.2	8.4	27.6	19.0	1.9
	가구주	5,133	78.9	56.7	56.4	35.7	25.1	30.1	15.3	14.3	9.4	7.7
종사자 지위	가구주 아님	4,916	84.7	64.3	35.0	52.9	33.8	17.5	23.7	16.9	19.8	16.8
	상용근로자	3,102	83.4	68.4	55.5	43.9	37.7	29.2	22.3	10.3	11.7	14.9
	임시근로자	653	79.3	57.8	45.5	45.1	30.7	21.4	19.0	14.9	15.1	12.9
	일용근로자	161	78.3	48.6	55.6	42.7	23.6	24.1	6.3	15.5	8.4	10.1
	고용원이 있는 자영업자	357	81.7	71.4	60.7	40.6	23.3	27.0	15.3	12.9	13.2	7.6
	고용원이 없는 자영업자	1,805	83.6	63.1	53.3	43.9	18.1	27.4	10.6	18.0	14.3	4.3
	무급가족종사자	235	92.6	52.9	24.0	50.5	11.6	10.1	10.3	29.6	34.2	5.2
	기타종사자	40	79.7	33.2	40.5	32.8	26.8	39.0	36.2	8.2	15.3	12.8
	해당없음(무직)	3,696	79.9	53.5	31.6	46.0	30.0	17.3	23.2	18.9	17.1	15.2
	100만원 미만	999	73.6	24.6	28.7	40.3	11.5	12.5	10.0	22.9	16.4	5.2
100-200만원	1,012	76.5	39.5	36.4	37.6	12.9	20.5	11.3	24.7	15.6	5.2	
200-300만원	1,421	82.4	57.2	47.6	42.6	28.3	22.3	15.9	16.8	15.7	9.9	
300-400만원	1,896	82.5	62.7	46.5	44.1	31.9	24.9	18.4	14.2	14.9	13.1	
400-500만원	1,611	82.2	67.2	45.6	45.1	34.5	24.0	21.4	13.9	15.3	14.2	
500-600만원	1,380	85.2	69.8	48.5	47.8	35.2	26.5	24.4	13.1	12.9	15.1	
600만원 이상	1,730	84.0	72.3	50.3	48.9	34.4	26.0	26.0	12.9	14.3	16.2	

(→ 계속)

(단위: %)

구분	표본수	쇼핑/외식	인터넷 검색	음주	미용	게임	등산	독서	원예	요리하기	만화 보기		
지역 규모	대도시	4,330	85.8	64.9	48.4	49.7	29.9	25.9	24.6	14.2	15.9	13.5	
	중소도시	3,486	76.7	60.3	42.9	37.2	33.3	22.9	17.1	12.7	12.5	13.3	
	읍면지역	2,233	83.6	51.9	42.8	48.4	21.5	19.3	13.9	24.7	17.2	8.5	
권역	수도권	3,135	75.8	51.6	38.5	35.6	27.3	23.8	19.1	11.6	13.0	11.0	
	강원/제주권	777	78.1	54.2	49.2	61.6	24.8	22.9	20.4	24.7	17.9	12.2	
	충청/세종권	1,703	91.4	80.9	55.2	46.2	40.8	25.6	16.7	21.3	18.6	17.3	
	호남권	1,469	77.2	50.2	42.7	36.6	26.5	22.1	12.7	19.4	13.3	9.9	
	대경권	1,203	95.6	79.7	58.5	62.1	33.0	20.1	22.6	26.0	21.8	15.0	
	동남권	1,762	90.6	72.5	52.3	63.3	30.7	24.3	26.1	13.4	13.8	14.0	
	서울	1,195	78.4	52.0	38.1	35.5	26.5	27.2	23.4	10.9	11.3	11.8	
	부산	691	91.6	79.9	57.4	67.2	30.5	29.3	34.3	15.4	14.3	15.4	
17개 시도	대구	580	95.6	84.4	60.1	70.5	32.4	22.9	22.8	21.7	16.1	15.6	
	인천	624	92.4	69.4	52.8	55.0	31.0	20.4	25.9	16.2	24.2	14.2	
	광주	452	84.9	52.4	52.9	40.1	28.4	28.3	18.0	18.2	18.2	10.5	
	대전	460	90.1	83.5	59.0	63.4	38.6	26.0	17.5	22.7	19.9	16.8	
	울산	390	92.6	67.4	51.0	70.2	30.0	21.7	24.1	18.4	24.2	13.3	
	세종	201	98.7	84.1	57.4	67.1	39.1	15.1	20.1	29.4	17.6	17.4	
	경기	1,316	70.3	47.5	35.6	31.3	27.0	22.1	14.6	11.1	11.8	9.7	
	강원	475	68.6	41.4	44.3	48.0	23.5	18.5	9.6	16.5	18.2	8.2	
	충북	480	94.5	82.3	48.3	37.8	36.3	21.2	20.0	28.5	32.1	17.7	
	충남	562	88.9	77.6	57.3	37.7	45.8	30.2	13.2	13.8	7.9	17.3	
	전북	511	63.7	49.5	33.0	29.1	30.5	19.3	6.3	14.8	5.9	5.2	
	전남	506	84.6	49.1	44.0	41.2	20.8	19.6	14.7	25.0	16.7	14.1	
	경북	623	95.5	75.4	57.1	54.5	33.5	17.6	22.3	29.9	26.9	14.4	
	경남	681	88.8	66.6	47.5	56.9	31.2	20.1	18.4	9.7	9.7	12.9	
	제주	302	100.0	83.6	60.7	93.2	27.8	33.0	45.5	43.9	17.2	21.5	
	장애여부	장애등록	218	70.4	45.2	31.5	38.3	14.0	13.3	10.5	22.9	10.5	3.4
		미등록	110	76.8	45.2	40.4	41.1	25.3	10.8	15.0	14.9	6.7	8.5
해당사항없음		9,721	82.2	61.2	45.6	44.9	30.0	23.9	19.9	15.5	15.0	12.7	

(→ 계속)

(단위: %)

구분		표본수	노래방 가기	반려동물 돌보기	여행/기술 /자격증 취득 공부	낚시	보드게임/ 퍼즐/큐브 맞추기	겜블
전체		10,049	11.4	11.2	6.6	6.2	4.5	3.8
성별	남성	4,972	12.5	8.9	6.6	10.5	5.0	4.8
	여성	5,077	10.4	13.5	6.6	1.8	4.0	2.9
연령	15-19세	588	39.0	12.7	21.2	1.9	15.6	1.3
	20대	1,512	28.8	14.5	18.0	4.1	12.1	3.1
	30대	1,492	12.0	11.2	6.4	6.1	6.0	3.9
	40대	1,782	6.1	11.1	3.7	9.6	3.4	4.3
	50대	1,900	5.7	11.7	3.4	8.7	1.0	4.7
	60대	1,477	5.1	9.9	2.5	6.5	0.5	3.7
	70세 이상	1,298	2.5	7.4	1.1	1.4	0.5	4.0
학력	초졸이하	1,139	5.8	8.3	1.9	1.2	2.1	5.1
	중졸	1,142	15.0	10.9	7.9	3.1	5.0	2.3
	고졸	3,927	12.0	11.2	6.5	7.0	3.7	3.7
	대졸이상	3,841	11.3	11.9	7.4	7.4	5.8	4.1
동거 가구원 수	1인	2,022	12.1	8.6	6.7	5.1	3.4	5.4
	2인	2,786	7.2	11.9	3.4	6.2	2.2	4.0
	3인 이상	5,241	13.3	11.5	8.1	6.5	5.9	3.4
혼인상태	미혼	2,959	25.5	13.0	14.9	4.8	10.2	3.5
	기혼	5,702	5.7	10.6	3.3	7.3	2.4	3.8
가구주 여부	사별/이혼/기타	1,388	3.9	9.3	1.8	3.9	0.5	4.9
	가구주	5,133	7.8	9.3	4.2	10.1	2.7	5.0
종사자 지위	가구주 아님	4,916	14.7	13.0	8.8	2.6	6.1	2.8
	상용근로자	3,102	12.4	10.7	5.9	9.5	5.2	4.3
	임시근로자	653	14.0	11.2	5.4	5.1	4.1	4.6
	일용근로자	161	8.6	14.1	3.9	10.0	4.8	5.1
	고용원이 있는 자영업자	357	6.9	14.6	2.5	10.2	2.9	4.5
	고용원이 없는 자영업자	1,805	6.6	11.6	2.7	8.0	2.0	5.3
	무급가족종사자	235	4.8	11.0	2.4	2.2	1.7	1.3
	기타종사자	40	17.2	7.9	4.2	-	2.1	2.1
	해당없음(무직)	3,696	13.4	11.0	10.1	2.4	5.5	2.7
	100만원 미만	999	5.9	6.7	4.1	2.5	1.8	5.0
가구 소득	100~200만원	1,012	7.0	10.5	4.5	4.5	1.5	3.5
	200~300만원	1,421	11.1	10.1	5.2	5.5	3.2	4.4
	300~400만원	1,896	11.1	9.7	6.2	6.0	4.9	3.8
	400~500만원	1,611	11.9	12.7	7.5	6.6	4.9	3.8
	500~600만원	1,380	15.1	12.8	7.5	8.3	6.6	3.1
	600만원 이상	1,730	12.9	12.9	8.4	7.1	5.5	3.8

(→ 계속)

(단위: %)

구분		표본수	노래방 가기	반려동물 돌보기	여행/기술 /자격증 취득 공부	낚시	보드게임/ 퍼즐/큐브 맞추기	겜블
지역 규모	대도시	4,330	12.9	10.8	7.0	6.4	3.9	2.8
	중소도시	3,486	11.5	11.3	6.5	5.7	5.9	3.8
	읍면지역	2,233	8.0	11.8	5.9	6.7	2.9	6.4
권역	수도권	3,135	11.8	11.2	7.4	5.4	4.5	1.9
	강원/제주권	777	11.8	7.5	4.2	7.9	6.4	12.2
	충청/세종권	1,703	14.1	15.2	7.0	6.6	5.4	6.9
	호남권	1,469	11.9	12.3	5.7	6.9	4.2	2.3
	대경권	1,203	7.7	9.7	4.7	5.9	4.7	5.4
	동남권	1,762	10.3	9.6	6.0	7.8	3.2	5.8
	서울	1,195	15.1	11.7	7.9	5.4	3.7	1.9
17개 시도	부산	691	11.8	9.2	6.8	6.8	4.5	5.8
	대구	580	5.7	5.9	3.5	6.6	3.4	3.9
	인천	624	9.0	10.4	7.5	7.6	4.0	1.8
	광주	452	22.4	13.1	6.5	8.9	4.6	1.0
	대전	460	11.4	14.9	7.1	6.4	4.3	7.9
	울산	390	6.5	11.1	3.3	6.1	1.9	6.9
	세종	201	10.3	10.9	10.6	7.9	7.6	2.1
	경기	1,316	10.0	11.0	7.1	4.9	5.3	1.9
	강원	475	11.5	5.7	3.6	7.0	5.3	1.7
	충북	480	14.9	18.5	6.3	6.0	5.4	6.1
	충남	562	15.9	13.6	7.0	6.9	6.0	7.5
	전북	511	6.0	15.0	3.1	4.0	4.4	1.4
	전남	506	9.1	8.9	7.6	8.2	3.6	4.4
	경북	623	9.5	13.2	5.9	5.1	5.9	6.6
	경남	681	10.0	9.5	6.0	9.4	2.4	5.3
	제주	302	12.6	11.8	5.6	10.1	8.8	36.4
	장애여부	장애등록	218	5.6	4.8	1.6	5.1	0.6
미등록		110	11.4	15.6	6.8	5.9	3.0	0.8
해당사항없음		9,721	11.6	11.3	6.7	6.2	4.6	3.8

(→ 계속)

(단위: %)

구분	표본수	바둑/장기	생활공예	인테리어	홈페이지/블로그 관리	테마카페 체험	수집활동	
전체	10,049	3.4	3.3	3.3	2.9	2.6	2.3	
성별	남성	4,972	6.1	0.9	2.2	2.6	2.5	2.1
	여성	5,077	0.6	5.7	4.3	3.1	2.8	2.6
연령	15-19세	588	3.7	4.4	1.8	5.5	0.6	6.4
	20대	1,512	2.7	4.3	3.4	7.7	0.7	6.9
	30대	1,492	1.8	4.1	5.7	4.2	1.3	2.2
	40대	1,782	1.6	3.5	4.0	2.2	1.7	1.8
	50대	1,900	2.7	3.6	3.8	1.6	2.2	0.9
	60대	1,477	5.9	2.1	1.1	0.3	2.9	0.6
	70세 이상	1,298	6.5	1.3	1.5	0.4	9.4	0.5
학력	초졸이하	1,139	3.3	1.7	0.9	0.9	9.3	1.1
	중졸	1,142	4.4	2.8	1.7	1.6	4.2	2.9
	고졸	3,927	3.3	3.4	3.0	2.2	1.8	2.4
	대졸이상	3,841	3.1	3.7	4.5	4.4	1.5	2.4
동거가구원 수	1인	2,022	3.7	2.8	3.3	3.1	3.8	2.3
	2인	2,786	4.0	2.4	3.0	1.4	3.8	1.4
	3인 이상	5,241	3.0	3.8	3.4	3.5	1.8	2.8
혼인상태	미혼	2,959	3.0	4.1	3.2	6.3	0.9	5.2
	기혼	5,702	3.4	3.1	3.5	1.5	2.9	1.2
가구주 여부	사별/이혼/기타	1,388	4.0	2.3	2.1	0.8	6.2	0.9
	가구주	5,133	5.4	1.6	2.8	1.9	3.2	1.5
종사자 지위	가구주 아님	4,916	1.5	4.8	3.7	3.7	2.1	3.1
	상용근로자	3,102	2.5	2.6	4.5	3.6	1.5	2.4
	임시근로자	653	3.6	3.6	2.5	2.8	2.2	4.3
	일용근로자	161	4.9	2.4	2.0	2.0	3.0	2.1
	고용원이 있는 자영업자	357	2.8	2.8	5.2	3.4	1.0	1.2
	고용원이 없는 자영업자	1,805	3.4	2.9	2.6	2.4	3.0	1.2
	무급가족종사자	235	-	4.4	4.7	2.0	5.0	3.3
	기타종사자	40	7.2	4.1	-	11.3	-	3.8
가구 소득	해당없음(무직)	3,696	4.2	4.0	2.4	2.4	3.6	2.6
	100만원 미만	999	3.5	0.9	1.0	1.5	9.2	2.0
	100~200만원	1,012	5.1	2.9	1.5	1.6	4.4	1.5
	200~300만원	1,421	3.8	2.9	3.2	2.3	2.5	1.5
	300~400만원	1,896	3.6	3.2	3.4	2.9	2.1	1.8
	400~500만원	1,611	2.2	4.1	3.2	3.2	2.0	2.8
	500~600만원	1,380	3.4	3.7	4.2	3.4	1.8	3.1
600만원 이상	1,730	3.0	3.8	4.4	3.7	1.1	2.9	

(→ 계속)

(단위: %)

구분	표본수	바둑/장기	생활공예	인테리어	홈페이지/블로그 관리	테마카페 체험	수집활동	
지역 규모	대도시	4,330	3.4	3.6	3.2	2.7	1.4	2.1
	중소도시	3,486	3.4	3.1	3.4	3.6	3.1	2.5
	읍면지역	2,233	3.1	2.8	3.2	1.7	4.5	2.6
권역	수도권	3,135	3.7	3.2	2.5	2.6	3.1	2.3
	강원/제주권	777	2.9	3.3	3.4	3.8	4.8	3.8
	충청/세종권	1,703	2.6	2.4	6.0	2.7	0.4	4.5
	호남권	1,469	3.1	6.2	5.2	4.9	6.9	1.5
	대경권	1,203	4.0	2.1	1.8	1.7	0.4	1.7
	동남권	1,762	2.5	3.1	3.4	3.1	1.0	1.3
	서울	1,195	4.2	4.0	3.0	2.6	2.2	2.2
17개 시도	부산	691	3.3	3.2	3.2	4.9	0.4	1.4
	대구	580	1.8	1.0	0.5	0.5	0.8	0.1
	인천	624	2.8	2.5	2.4	1.8	1.5	2.7
	광주	452	5.0	9.6	6.3	3.5	1.0	2.3
	대전	460	1.6	3.0	7.5	3.2	0.5	4.1
	울산	390	1.9	2.3	2.6	0.9	-	0.9
	세종	201	2.7	1.7	2.8	3.2	-	2.4
	경기	1,316	3.6	2.9	2.2	2.8	4.0	2.3
	강원	475	2.7	4.0	2.8	3.2	6.9	5.1
	충북	480	2.8	2.3	9.4	2.3	-	4.0
	충남	562	3.2	2.2	3.0	2.7	0.6	5.5
	전북	511	1.3	4.5	7.0	2.6	16.8	0.2
	전남	506	3.5	4.9	2.6	8.5	1.8	2.2
	경북	623	6.1	3.0	3.1	2.7	0.1	3.1
	경남	681	2.0	3.2	3.9	2.0	1.8	1.4
	제주	302	3.3	1.6	4.8	5.2	-	0.7
	장애여부	장애등록	218	3.5	1.7	1.1	1.4	8.5
미등록		110	2.8	2.2	1.9	0.5	3.0	-
해당사항없음	9,721	3.4	3.3	3.3	2.9	2.5	2.4	

〈표 7〉 지난 1년 동안 한번이상 참여한 여가활동 유형(복수응답)-G. 휴식활동

(단위: %)

구분	표본수	TV시청	산책 및 걷기	모바일 콘텐츠 시청	낮잠	음악 감상	목욕 /사우나	아무것도 안 하기	라디오/ 팟캐스트 청취	신문/ 잡지 보기	
전체	10,049	92.6	81.2	66.6	57.4	47.4	39.1	33.2	18.0	10.4	
성별	남성	4,972	91.7	77.2	69.4	56.2	45.5	35.3	32.1	20.2	13.1
	여성	5,077	93.5	85.3	63.8	58.6	49.4	43.0	34.3	15.7	7.7
연령	15-19세	588	79.9	61.4	87.8	55.8	76.7	29.2	34.9	9.6	3.3
	20대	1,512	82.1	72.7	87.7	54.8	72.2	29.7	33.0	13.3	6.4
	30대	1,492	88.4	75.9	86.2	55.6	62.5	31.2	31.8	20.9	9.2
	40대	1,782	94.7	80.3	79.1	51.6	49.0	37.7	30.3	22.7	10.3
	50대	1,900	96.5	84.2	66.7	52.7	39.1	43.7	32.2	21.0	13.5
	60대	1,477	98.5	89.7	44.4	60.5	29.8	48.1	32.9	17.2	12.8
학력	70세 이상	1,298	99.5	92.9	16.4	75.2	18.5	49.0	40.8	12.8	12.2
	초졸이하	1,139	98.3	86.5	19.6	76.6	23.6	47.8	47.3	11.6	5.0
	중졸	1,142	93.4	81.2	48.8	64.4	40.9	43.9	37.5	13.6	8.5
	고졸	3,927	93.3	81.5	69.9	56.2	47.3	40.0	32.0	16.9	9.2
대졸이상	대졸이상	3,841	90.3	79.7	79.5	52.0	55.2	34.8	29.9	21.8	13.5
	1인	2,022	90.5	81.0	58.0	64.6	46.0	41.0	35.8	16.2	8.3
	2인	2,786	96.4	86.3	53.6	62.1	37.4	44.6	34.9	17.6	11.0
혼인 상태	3인 이상	5,241	91.4	78.9	74.9	53.3	52.6	36.1	31.7	18.6	10.6
	미혼	2,959	83.7	70.7	85.0	54.9	68.2	31.2	32.5	14.9	6.8
	기혼	5,702	95.9	85.2	63.1	56.3	40.5	41.0	32.1	20.2	12.7
가구주 여부	사별/이혼/기타	1,388	98.9	88.6	35.6	69.9	28.8	50.3	40.9	14.5	7.9
	가구주	5,133	94.6	82.3	60.7	59.1	38.8	39.6	33.0	20.2	13.4
종사자 지위	가구주 아님	4,916	90.8	80.3	71.9	55.8	55.4	38.7	33.4	15.9	7.6
	상용근로자	3,102	90.8	79.4	78.5	53.3	52.7	35.5	29.7	22.1	10.2
	임시근로자	653	94.7	81.3	58.2	65.2	45.7	37.3	35.1	15.0	9.5
	일용근로자	161	93.2	82.5	56.6	60.9	36.1	41.7	28.6	13.4	8.5
	고용원이 있는 자영업자	357	95.6	69.4	79.1	47.9	42.6	41.0	31.7	23.4	16.9
	고용원이 없는 자영업자	1,805	96.6	81.4	61.9	56.6	37.3	42.9	35.7	18.8	14.1
	무급가족종사자	235	98.7	81.8	50.3	67.9	40.2	49.9	51.9	18.5	8.6
	기타종사자	40	72.5	61.9	87.5	37.3	54.6	40.2	25.5	12.3	8.2
가구 소득	해당없음(무직)	3,696	91.4	84.1	59.8	60.5	49.3	39.9	34.1	14.1	8.5
	100만원 미만	999	94.5	89.9	29.0	76.1	28.3	44.0	44.2	11.9	5.7
	100-200만원	1,012	96.4	87.0	39.0	68.9	32.6	46.7	39.2	13.3	11.4
	200-300만원	1,421	94.6	81.8	60.5	62.7	45.1	42.2	35.8	17.0	10.5
	300-400만원	1,896	93.3	79.3	69.0	54.2	48.6	37.3	34.5	18.1	9.4
	400-500만원	1,611	92.3	80.4	74.4	51.4	49.7	34.5	30.6	17.5	10.2
500-600만원	1,380	90.7	80.0	78.2	52.8	54.6	37.1	29.2	20.2	11.3	
600만원 이상	1,730	89.8	78.3	79.8	53.4	54.9	39.5	28.6	21.7	12.2	

(→ 계속)

(단위: %)

구분	표본수	TV시청	산책 및 걷기	모바일 콘텐츠 시청	낮잠	음악 감상	목욕 /사우나	아무것도 안 하기	라디오/ 팟캐스트 청취	신문/ 잡지 보기		
지역 규모	대도시	4,330	92.5	83.4	71.2	56.7	49.5	41.0	26.2	19.4	12.9	
	중소도시	3,486	90.5	77.6	67.5	53.9	46.7	33.8	34.8	16.6	7.7	
	읍면지역	2,233	97.0	83.8	54.5	66.1	44.2	45.8	45.6	17.4	10.3	
권역	수도권	3,135	88.4	78.4	65.5	47.2	41.6	31.9	22.0	13.7	9.7	
	강원/제주권	777	92.9	77.8	60.4	63.3	50.0	60.4	48.3	20.1	8.6	
	충청/세종권	1,703	97.9	81.0	76.9	70.3	44.8	31.8	47.4	23.9	6.5	
	호남권	1,469	96.1	85.0	50.7	69.6	46.6	47.1	42.3	17.6	11.2	
	대경권	1,203	98.7	94.6	77.6	76.2	69.5	46.9	58.5	23.6	15.9	
	동남권	1,762	96.5	80.8	67.4	60.4	54.4	52.6	33.8	23.9	11.8	
	서울	1,195	88.0	80.6	65.8	46.2	38.8	31.0	17.7	13.4	13.5	
	부산	691	95.9	81.2	70.9	61.0	56.6	57.0	31.3	28.2	15.8	
	대구	580	98.8	95.5	82.7	76.7	71.0	41.7	42.4	23.3	16.0	
	인천	624	95.1	88.7	75.2	61.0	57.7	53.2	27.2	26.4	10.9	
17개 시도	광주	452	94.1	83.2	58.1	69.4	58.6	50.3	29.2	18.6	13.1	
	대전	460	96.4	82.2	79.9	72.2	48.1	43.0	41.6	23.9	6.0	
	울산	390	97.3	80.5	80.0	54.7	49.3	47.0	42.9	22.0	6.5	
	세종	201	92.6	81.4	86.3	80.8	62.9	47.2	59.7	9.9	7.6	
	경기	1,316	87.2	74.5	63.2	44.9	40.1	27.8	24.0	11.0	6.7	
	강원	475	90.3	69.6	50.1	53.2	34.3	44.0	39.9	7.8	5.6	
	충북	480	98.4	81.9	80.4	65.7	48.7	27.6	64.4	22.0	6.0	
	충남	562	99.3	79.6	70.8	70.9	37.1	24.9	36.7	27.4	7.0	
	전북	511	97.5	87.5	47.2	64.3	37.6	40.3	40.7	12.3	9.2	
	전남	506	96.2	83.9	48.2	75.1	45.8	51.3	54.9	22.2	11.7	
	경북	623	98.5	93.8	73.0	75.7	68.1	51.6	73.1	23.9	15.9	
	경남	681	96.8	80.3	59.6	61.7	53.8	50.1	33.3	20.3	9.6	
	제주	302	99.0	96.9	84.3	86.7	86.4	98.3	67.8	48.4	15.7	
	장애 여부	장애등록	218	99.5	81.9	44.0	70.6	34.3	46.1	43.0	18.6	9.5
		미등록	110	93.0	82.7	61.8	52.0	41.8	42.1	16.3	12.8	4.1
		해당사항없음	9,721	92.5	81.2	67.1	57.2	47.8	39.0	33.2	18.0	10.5

〈표 8〉 지난 1년 동안 한 번 이상 참여한 여가활동 유형(복수응답)-H. 사회 및 기타활동

(단위: %)

구분	표본수	친구 만남	잡담/ 통화 하기	가족 방문	사교 모임	종교 활동	동호회 모임	사회 봉사 활동	클럽/ 나이트 가기	기타 여가 활동	
전체	10,049	84.4	81.6	69.7	23.4	18.0	6.5	3.9	1.1	4.1	
성별	남성	4,972	85.6	78.9	67.5	23.7	13.9	9.1	3.1	1.6	4.0
	여성	5,077	83.2	84.3	71.8	23.1	22.1	3.9	4.7	0.7	4.1
연령	15-19세	588	91.9	87.2	52.8	5.6	8.1	1.4	5.0	1.0	2.6
	20대	1,512	92.7	84.2	57.2	12.3	9.3	5.2	3.8	2.8	3.0
	30대	1,492	85.8	83.6	68.7	19.7	9.8	6.5	2.6	1.7	3.4
	40대	1,782	83.0	82.3	74.4	23.9	14.6	6.6	3.6	1.0	4.5
	50대	1,900	81.6	81.4	75.3	31.4	20.9	10.1	5.0	0.4	3.0
	60대	1,477	83.4	81.3	73.2	33.6	28.5	7.5	4.8	0.5	4.4
	70세 이상	1,298	77.1	73.4	73.5	23.6	30.5	3.1	2.7	0.1	7.2
학력	초졸이하	1,139	79.4	76.4	74.0	21.6	24.1	1.5	3.0	0.1	7.7
	중졸	1,142	84.2	82.0	66.3	21.4	22.3	2.4	3.5	0.4	4.2
	고졸	3,927	85.9	84.3	69.0	23.7	17.0	6.4	3.8	1.2	4.0
	대졸이상	3,841	84.2	79.9	70.2	24.1	16.3	8.9	4.3	1.5	3.2
동거 가구원 수	1인	2,022	85.4	79.9	70.7	20.8	17.7	5.3	3.1	1.4	4.3
	2인	2,786	83.8	82.5	72.5	29.3	21.1	7.1	3.7	1.0	4.8
	3인 이상	5,241	84.5	81.6	68.1	21.3	16.6	6.5	4.1	1.1	3.6
혼인상태	미혼	2,959	91.3	84.0	56.6	13.9	9.0	4.6	3.5	2.1	3.2
	기혼	5,702	81.8	80.7	76.1	28.3	21.0	7.9	4.1	0.8	4.3
가구주 여부	사별/이혼/기타	1,388	79.7	79.9	70.9	23.2	26.3	3.9	3.7	0.1	5.3
	가구주	5,133	83.3	79.0	72.5	26.2	17.2	9.0	3.4	1.1	4.3
종사자 지위	가구주 아님	4,916	85.5	84.0	67.1	20.8	18.7	4.2	4.4	1.1	3.8
	상용근로자	3,102	86.1	81.2	68.4	23.9	13.8	8.6	2.7	1.5	3.4
	임시근로자	653	86.3	82.9	70.7	20.8	20.0	5.8	5.0	1.5	4.5
	일용근로자	161	82.3	81.9	64.1	21.7	22.6	4.1	3.8	2.3	3.4
	고용원이 있는 자영업자	357	79.7	82.6	72.7	29.9	16.2	12.5	4.0	0.5	3.6
	고용원이 없는 자영업자	1,805	84.1	86.2	74.6	30.3	16.6	7.7	4.5	0.7	4.7
	무급가족종사자	235	81.3	88.6	83.7	33.3	23.4	4.0	4.3	0.7	9.1
	기타종사자	40	58.4	50.7	60.6	12.3	28.6	1.4	4.3	-	1.4
	해당없음(무직)	3,696	83.9	79.4	67.5	19.2	21.4	3.8	4.4	0.9	4.0
	100만원 미만	999	79.1	74.5	72.3	20.3	26.5	2.2	2.9	0.5	7.1
가구 소득	100-200만원	1,012	83.6	80.8	73.5	26.5	23.6	5.2	3.7	1.0	6.7
	200-300만원	1,421	85.3	81.8	74.2	24.9	16.8	5.0	3.8	0.8	5.5
	300-400만원	1,896	83.6	82.2	68.8	23.1	16.1	7.0	3.2	0.7	4.3
	400-500만원	1,611	83.1	81.1	67.2	21.4	16.4	6.1	4.5	1.4	3.0
	500-600만원	1,380	87.1	83.9	67.7	24.2	15.5	7.8	4.4	1.7	2.3
	600만원 이상	1,730	86.4	82.8	68.6	23.9	17.9	8.6	4.1	1.3	2.7

(→ 계속)

(단위: %)

구분	표본수	친구 만남	잡담/ 통화 하기	가족 방문	사교 모임	종교 활동	동호회 모임	사회 봉사 활동	클럽/ 나이트 가기	기타 여가 활동		
지역 규모	대도시	4,330	84.9	83.4	69.7	23.9	17.9	6.3	3.8	1.5	2.8	
	중소도시	3,486	82.3	77.7	64.9	20.1	18.0	6.6	3.5	1.0	4.1	
	읍면지역	2,233	87.6	85.5	79.2	29.1	18.1	6.6	4.8	0.5	6.8	
권역	수도권	3,135	77.6	73.5	58.2	14.6	19.4	5.9	3.1	1.6	3.0	
	강원/제주권	777	88.9	82.1	74.2	19.7	18.7	7.7	5.3	0.2	4.1	
	충청/세종권	1,703	93.0	96.2	86.5	28.0	13.6	6.7	4.7	0.6	6.4	
	호남권	1,469	87.9	74.7	79.0	34.1	21.2	5.1	5.0	0.5	10.1	
	대경권	1,203	95.9	98.4	85.1	39.1	15.5	7.1	4.9	1.0	5.7	
	동남권	1,762	90.2	91.4	78.4	33.5	15.9	8.3	4.1	0.4	0.8	
	서울	1,195	77.1	74.4	59.2	13.4	21.0	5.0	3.3	2.5	2.0	
	부산	691	91.8	91.7	78.0	40.0	17.9	8.7	4.2	0.6	0.8	
	대구	580	98.1	98.6	84.0	36.8	14.3	6.6	3.3	0.7	2.9	
	인천	624	87.4	85.5	70.5	19.7	15.8	7.5	3.9	0.6	5.2	
17개 시도	광주	452	90.0	83.1	81.7	34.3	17.1	5.0	5.0	0.9	3.2	
	대전	460	91.0	96.5	86.8	33.5	13.4	8.0	5.9	1.0	7.1	
	울산	390	84.9	81.7	73.6	25.4	14.7	7.8	3.1	0.2	0.6	
	세종	201	97.3	96.2	73.9	33.7	9.3	5.5	3.5	0.2	28.3	
	경기	1,316	75.8	70.2	54.8	14.4	19.0	6.3	2.8	1.3	3.3	
	강원	475	85.2	75.2	64.0	18.0	15.1	7.3	4.3	-	5.9	
	충북	480	89.2	97.4	80.7	25.6	14.2	9.4	3.5	0.9	6.9	
	충남	562	96.4	95.1	92.5	25.3	14.1	4.0	4.9	0.3	2.2	
	전북	511	89.6	66.1	78.9	25.1	23.7	4.2	2.8	0.5	1.5	
	전남	506	84.5	76.5	76.9	43.0	22.0	6.1	7.2	0.2	24.5	
	경북	623	93.8	98.2	86.1	41.2	16.5	7.5	6.4	1.2	8.2	
	경남	681	90.4	94.4	80.5	29.7	14.2	8.0	4.4	0.2	0.8	
	제주	302	97.5	98.1	97.7	23.4	26.9	8.8	7.6	0.5	-	
	장애 여부	장애등록	218	79.2	77.7	69.6	19.3	24.0	6.9	3.5	0.5	9.3
		미등록	110	89.4	71.3	69.1	27.1	27.6	6.1	6.5	3.3	0.6
		해당사항없음	9,721	84.5	81.8	69.7	23.4	17.7	6.5	3.9	1.1	4.0

〈표 9〉 지난 1년 동안 한 번 이상 참여한 여가활동(복수응답)

(단위: %)

구분		표본수	TV시청	친구 만남	쇼핑/외식	잡담/통화하기	산책 및 걷기	가족 방문
전체		10,049	92.6	84.4	81.9	81.6	81.2	69.7
성별	남성	4,972	91.7	85.6	78.0	78.9	77.2	67.5
	여성	5,077	93.5	83.2	85.8	84.3	85.3	71.8
연령	15-19세	588	79.9	91.9	74.7	87.2	61.4	52.8
	20대	1,512	82.1	92.7	83.8	84.2	72.7	57.2
	30대	1,492	88.4	85.8	84.8	83.6	75.9	68.7
	40대	1,782	94.7	83.0	85.6	82.3	80.3	74.4
	50대	1,900	96.5	81.6	83.5	81.4	84.2	75.3
	60대	1,477	98.5	83.4	80.7	81.3	89.7	73.2
	70세 이상	1,298	99.5	77.1	72.6	73.4	92.9	73.5
학력	초졸이하	1,139	98.3	79.4	74.3	76.4	86.5	74.0
	중졸	1,142	93.4	84.2	77.8	82.0	81.2	66.3
	고졸	3,927	93.3	85.9	84.0	84.3	81.5	69.0
	대졸이상	3,841	90.3	84.2	82.7	79.9	79.7	70.2
동거 가구원 수	1인	2,022	90.5	85.4	77.1	79.9	81.0	70.7
	2인	2,786	96.4	83.8	82.2	82.5	86.3	72.5
	3인 이상	5,241	91.4	84.5	83.0	81.6	78.9	68.1
혼인상태	미혼	2,959	83.7	91.3	80.6	84.0	70.7	56.6
	기혼	5,702	95.9	81.8	83.5	80.7	85.2	76.1
가구주 여부	사별/이혼/기타	1,388	98.9	79.7	77.1	79.9	88.6	70.9
	가구주	5,133	94.6	83.3	78.9	79.0	82.3	72.5
	가구주 아님	4,916	90.8	85.5	84.7	84.0	80.3	67.1
종사자 지위	상용근로자	3,102	90.8	86.1	83.4	81.2	79.4	68.4
	임시근로자	653	94.7	86.3	79.3	82.9	81.3	70.7
	일용근로자	161	93.2	82.3	78.3	81.9	82.5	64.1
	고용원이 있는 자영업자	357	95.6	79.7	81.7	82.6	69.4	72.7
	고용원이 없는 자영업자	1,805	96.6	84.1	83.6	86.2	81.4	74.6
	무급가족종사자	235	98.7	81.3	92.6	88.6	81.8	83.7
	기타종사자	40	72.5	58.4	79.7	50.7	61.9	60.6
가구 소득	해당없음(무직)	3,696	91.4	83.9	79.9	79.4	84.1	67.5
	100만원 미만	999	94.5	79.1	73.6	74.5	89.9	72.3
	100-200만원	1,012	96.4	83.6	76.5	80.8	87.0	73.5
	200-300만원	1,421	94.6	85.3	82.4	81.8	81.8	74.2
	300-400만원	1,896	93.3	83.6	82.5	82.2	79.3	68.8
	400-500만원	1,611	92.3	83.1	82.2	81.1	80.4	67.2
	500-600만원	1,380	90.7	87.1	85.2	83.9	80.0	67.7
600만원 이상	1,730	89.8	86.4	84.0	82.8	78.3	68.6	

(→ 계속)

(단위: %)

구분		표본수	TV시청	친구 만남	쇼핑/외식	잡담/통화하기	산책 및 걷기	가족 방문	
지역 규모	대도시	4,330	92.5	84.9	85.8	83.4	83.4	69.7	
	중소도시	3,486	90.5	82.3	76.7	77.7	77.6	64.9	
	읍면지역	2,233	97.0	87.6	83.6	85.5	83.8	79.2	
권역	수도권	3,135	88.4	77.6	75.8	73.5	78.4	58.2	
	강원/제주권	777	92.9	88.9	78.1	82.1	77.8	74.2	
	충청/세종권	1,703	97.9	93.0	91.4	96.2	81.0	86.5	
	호남권	1,469	96.1	87.9	77.2	74.7	85.0	79.0	
	대경권	1,203	98.7	95.9	95.6	98.4	94.6	85.1	
	동남권	1,762	96.5	90.2	90.6	91.4	80.8	78.4	
	서울	1,195	88.0	77.1	78.4	74.4	80.6	59.2	
	부산	691	95.9	91.8	91.6	91.7	81.2	78.0	
	대구	580	98.8	98.1	95.6	98.6	95.5	84.0	
	인천	624	95.1	87.4	92.4	85.5	88.7	70.5	
17개 시도	광주	452	94.1	90.0	84.9	83.1	83.2	81.7	
	대전	460	96.4	91.0	90.1	96.5	82.2	86.8	
	울산	390	97.3	84.9	92.6	81.7	80.5	73.6	
	세종	201	92.6	97.3	98.7	96.2	81.4	73.9	
	경기	1,316	87.2	75.8	70.3	70.2	74.5	54.8	
	강원	475	90.3	85.2	68.6	75.2	69.6	64.0	
	충북	480	98.4	89.2	94.5	97.4	81.9	80.7	
	충남	562	99.3	96.4	88.9	95.1	79.6	92.5	
	전북	511	97.5	89.6	63.7	66.1	87.5	78.9	
	전남	506	96.2	84.5	84.6	76.5	83.9	76.9	
	경북	623	98.5	93.8	95.5	98.2	93.8	86.1	
	경남	681	96.8	90.4	88.8	94.4	80.3	80.5	
	제주	302	99.0	97.5	100.0	98.1	96.9	97.7	
	장애여부	장애등록	218	99.5	79.2	70.4	77.7	81.9	69.6
		미등록	110	93.0	89.4	76.8	71.3	82.7	69.1
		해당사항없음	9,721	92.5	84.5	82.2	81.8	81.2	69.7

(→ 계속)

(단위: %)

구분		표본수	모바일 콘텐츠 시청	인터넷 검색	넷잡	음악 감상	음주	스포츠 경기 관람	미용
전체		10,049	66.6	60.7	57.4	47.4	45.2	44.9	44.7
성별	남성	4,972	69.4	64.0	56.2	45.5	60.7	61.7	31.8
	여성	5,077	63.8	57.4	58.6	49.4	29.8	28.1	57.6
	15-19세	588	87.8	76.0	55.8	76.7	12.1	43.2	38.2
연령	20대	1,512	87.7	77.6	54.8	72.2	57.0	46.3	47.8
	30대	1,492	86.2	73.2	55.6	62.5	50.4	48.4	48.4
	40대	1,782	79.1	71.3	51.6	49.0	50.0	48.7	47.8
	50대	1,900	66.7	64.8	52.7	39.1	49.5	48.2	44.4
	60대	1,477	44.4	46.4	60.5	29.8	42.3	42.6	43.9
학력	70세 이상	1,298	16.4	13.9	75.2	18.5	28.1	31.7	35.8
	초졸이하	1,139	19.6	17.7	76.6	23.6	22.4	26.1	40.4
	중졸	1,142	48.8	45.2	64.4	40.9	27.1	39.7	39.7
	고졸	3,927	69.9	65.6	56.2	47.3	50.8	46.3	46.1
동거 가구원 수	대졸이상	3,841	79.5	70.3	52.0	55.2	49.9	49.4	45.6
	1인	2,022	58.0	52.8	64.6	46.0	48.0	42.5	41.4
	2인	2,786	53.6	49.6	62.1	37.4	44.2	44.4	44.1
	3인 이상	5,241	74.9	68.0	53.3	52.6	45.0	45.7	45.8
혼인상태	미혼	2,959	85.0	75.9	54.9	68.2	49.9	49.1	43.0
	기혼	5,702	63.1	58.1	56.3	40.5	44.9	45.3	46.1
	사별/이혼/기타	1,388	35.6	33.8	69.9	28.8	34.5	31.4	42.0
가구주 여부	가구주	5,133	60.7	56.7	59.1	38.8	56.4	54.4	35.7
	가구주 아님	4,916	71.9	64.3	55.8	55.4	35.0	36.2	52.9
	상용근로자	3,102	78.5	68.4	53.3	52.7	55.5	52.3	43.9
종사자 지위	임시근로자	653	58.2	57.8	65.2	45.7	45.5	41.9	45.1
	일용근로자	161	56.6	48.6	60.9	36.1	55.6	46.7	42.7
	고용원이 있는 자영업자	357	79.1	71.4	47.9	42.6	60.7	51.2	40.6
	고용원이 없는 자영업자	1,805	61.9	63.1	56.6	37.3	53.3	48.6	43.9
	무급가족종사자	235	50.3	52.9	67.9	40.2	24.0	32.4	50.5
	기타종사자	40	87.5	33.2	37.3	54.6	40.5	46.9	32.8
	해당없음(무직)	3,696	59.8	53.5	60.5	49.3	31.6	37.1	46.0
가구 소득	100만원 미만	999	29.0	24.6	76.1	28.3	28.7	30.7	40.3
	100-200만원	1,012	39.0	39.5	68.9	32.6	36.4	38.7	37.6
	200-300만원	1,421	60.5	57.2	62.7	45.1	47.6	47.4	42.6
	300-400만원	1,896	69.0	62.7	54.2	48.6	46.5	46.5	44.1
	400-500만원	1,611	74.4	67.2	51.4	49.7	45.6	46.5	45.1
	500-600만원	1,380	78.2	69.8	52.8	54.6	48.5	45.2	47.8
600만원 이상	1,730	79.8	72.3	53.4	54.9	50.3	48.4	48.9	

(→ 계속)

(단위: %)

구분		표본수	모바일 콘텐츠 시청	인터넷 검색	넷잡	음악 감상	음주	스포츠 경기 관람	미용
지역 규모	대도시	4,330	71.2	64.9	56.7	49.5	48.4	48.9	49.7
	중소도시	3,486	67.5	60.3	53.9	46.7	42.9	40.1	37.2
	읍면지역	2,233	54.5	51.9	66.1	44.2	42.8	45.6	48.4
권역	수도권	3,135	65.5	51.6	47.2	41.6	38.5	39.5	35.6
	강원/제주권	777	60.4	54.2	63.3	50.0	49.2	45.9	61.6
	충청/세종권	1,703	76.9	80.9	70.3	44.8	55.2	64.3	46.2
	호남권	1,469	50.7	50.2	69.6	46.6	42.7	42.4	36.6
	대경권	1,203	77.6	79.7	76.2	69.5	58.5	47.7	62.1
	동남권	1,762	67.4	72.5	60.4	54.4	52.3	48.3	63.3
	서울	1,195	65.8	52.0	46.2	38.8	38.1	43.8	35.5
	부산	691	70.9	79.9	61.0	56.6	57.4	53.6	67.2
	대구	580	82.7	84.4	76.7	71.0	60.1	47.8	70.5
	인천	624	75.2	69.4	61.0	57.7	52.8	50.4	55.0
17개 시도	광주	452	58.1	52.4	69.4	58.6	52.9	49.8	40.1
	대전	460	79.9	83.5	72.2	48.1	59.0	74.2	63.4
	울산	390	80.0	67.4	54.7	49.3	51.0	40.1	70.2
	세종	201	86.3	84.1	80.8	62.9	57.4	62.5	67.1
	경기	1,316	63.2	47.5	44.9	40.1	35.6	33.9	31.3
	강원	475	50.1	41.4	53.2	34.3	44.3	30.1	48.0
	충북	480	80.4	82.3	65.7	48.7	48.3	58.5	37.8
	충남	562	70.8	77.6	70.9	37.1	57.3	62.3	37.7
	전북	511	47.2	49.5	64.3	37.6	33.0	36.0	29.1
	전남	506	48.2	49.1	75.1	45.8	44.0	42.8	41.2
	경북	623	73.0	75.4	75.7	68.1	57.1	47.6	54.5
	경남	681	59.6	66.6	61.7	53.8	47.5	45.6	56.9
	제주	302	84.3	83.6	86.7	86.4	60.7	82.3	93.2
	장애여부	장애등록	218	44.0	45.2	70.6	34.3	31.5	46.5
미등록		110	61.8	45.2	52.0	41.8	40.4	36.1	41.1
해당사항없음		9,721	67.1	61.2	57.2	47.8	45.6	44.9	44.9

(→ 계속)

(단위: %)

구분		표본수	자연 명승	영화 관람	목욕 /사우나	자동차 드라이브	아무 것도 안 하기	게임	등산
전체		10,049	44.1	43.4	39.1	37.4	33.2	29.6	23.5
성별	남성	4,972	43.1	44.3	35.3	40.3	32.1	38.8	29.1
	여성	5,077	45.1	42.6	43.0	34.6	34.3	20.5	18.0
연령	15-19세	588	27.5	70.3	29.2	15.3	34.9	76.6	3.8
	20대	1,512	41.1	74.3	29.7	35.8	33.0	64.1	13.0
	30대	1,492	48.9	58.6	31.2	51.1	31.8	44.7	16.7
	40대	1,782	49.9	50.7	37.7	47.4	30.3	26.3	27.3
	50대	1,900	51.2	34.9	43.7	43.0	32.2	15.9	36.3
	60대	1,477	43.1	19.2	48.1	32.4	32.9	7.8	34.3
	70세 이상	1,298	30.5	7.8	49.0	14.8	40.8	2.0	14.7
학력	초졸이하	1,139	29.5	10.8	47.8	14.8	47.3	10.8	8.1
	중졸	1,142	31.2	29.6	43.9	18.7	37.5	27.5	15.5
	고졸	3,927	44.5	43.5	40.0	37.1	32.0	31.5	26.2
	대졸이상	3,841	50.8	55.0	34.8	48.4	29.9	32.9	26.7
동거 가구원 수	1인	2,022	34.2	38.0	41.0	30.0	35.8	29.4	20.4
	2인	2,786	43.1	30.5	44.6	36.2	34.9	19.6	26.0
	3인 이상	5,241	47.2	50.9	36.1	39.9	31.7	34.4	23.2
혼인상태	미혼	2,959	37.0	67.4	31.2	33.8	32.5	60.0	14.6
	기혼	5,702	49.7	36.5	41.0	42.1	32.1	18.2	29.1
가구주 여부	사별/이혼/기타	1,388	33.8	15.9	50.3	22.8	40.9	8.6	18.2
	가구주	5,133	43.8	35.5	39.6	39.3	33.0	25.1	30.1
	가구주 아님	4,916	44.4	50.7	38.7	35.7	33.4	33.8	17.5
종사자 지위	상용근로자	3,102	48.3	55.0	35.5	47.7	29.7	37.7	29.2
	임시근로자	653	42.1	35.9	37.3	31.8	35.1	30.7	21.4
	일용근로자	161	35.0	24.9	41.7	24.8	28.6	23.6	24.1
	고용원이 있는 자영업자	357	50.9	39.2	41.0	48.7	31.7	23.3	27.0
	고용원이 없는 자영업자	1,805	45.7	32.7	42.9	38.4	35.7	18.1	27.4
	무급가족종사자	235	41.0	23.9	49.9	33.1	51.9	11.6	10.1
	기타종사자	40	39.7	68.4	40.2	25.0	25.5	26.8	39.0
	해당없음(무직)	3,696	40.0	41.8	39.9	28.8	34.1	30.0	17.3
가구 소득	100만원 미만	999	25.9	14.5	44.0	14.3	44.2	11.5	12.5
	100-200만원	1,012	34.5	21.3	46.7	24.0	39.2	12.9	20.5
	200-300만원	1,421	42.5	36.5	42.2	36.9	35.8	28.3	22.3
	300-400만원	1,896	41.9	44.0	37.3	39.2	34.5	31.9	24.9
	400-500만원	1,611	46.1	50.2	34.5	38.5	30.6	34.5	24.0
	500-600만원	1,380	48.7	52.1	37.1	40.8	29.2	35.2	26.5
	600만원 이상	1,730	53.9	56.3	39.5	48.1	28.6	34.4	26.0

(→ 계속)

(단위: %)

구분		표본수	자연 명승	영화 관람	목욕 /사우나	자동차 드라이브	아무 것도 안 하기	게임	등산	
지역 규모	대도시	4,330	45.6	48.6	41.0	36.9	26.2	29.9	25.9	
	중소도시	3,486	43.3	45.7	33.8	37.6	34.8	33.3	22.9	
	읍면지역	2,233	42.4	27.3	45.8	38.4	45.6	21.5	19.3	
권역	수도권	3,135	41.1	47.6	31.9	28.3	22.0	27.3	23.8	
	강원/제주권	777	34.6	32.0	60.4	51.1	48.3	24.8	22.9	
	충청/세종권	1,703	55.8	42.0	31.8	48.4	47.4	40.8	25.6	
	호남권	1,469	41.8	38.4	47.1	43.5	42.3	26.5	22.1	
	대경권	1,203	53.5	43.4	46.9	44.6	58.5	33.0	20.1	
	동남권	1,762	43.8	36.8	52.6	47.4	33.8	30.7	24.3	
	서울	1,195	39.4	51.0	31.0	29.6	17.7	26.5	27.2	
	부산	691	44.9	38.3	57.0	46.4	31.3	30.5	29.3	
	대구	580	54.8	44.9	41.7	42.9	42.4	32.4	22.9	
17개 시도	인천	624	55.9	50.3	53.2	34.0	27.2	31.0	20.4	
	광주	452	41.3	54.3	50.3	38.3	29.2	28.4	28.3	
	대전	460	50.3	48.4	43.0	54.1	41.6	38.6	26.0	
	울산	390	51.4	38.3	47.0	54.8	42.9	30.0	21.7	
	세종	201	52.6	47.8	47.2	29.8	59.7	39.1	15.1	
	경기	1,316	39.0	44.5	27.8	26.2	24.0	27.0	22.1	
	강원	475	24.7	34.3	44.0	37.6	39.9	23.5	18.5	
	충북	480	43.8	27.9	27.6	54.0	64.4	36.3	21.2	
	충남	562	69.1	47.3	24.9	43.3	36.7	45.8	30.2	
	전북	511	51.8	26.1	40.3	44.5	40.7	30.5	19.3	
	전남	506	32.0	37.8	51.3	46.9	54.9	20.8	19.6	
	경북	623	52.4	42.1	51.6	46.1	73.1	33.5	17.6	
	경남	681	40.2	34.8	50.1	45.9	33.3	31.2	20.1	
	제주	302	57.6	26.8	98.3	82.2	67.8	27.8	33.0	
	장애여부	장애등록	218	32.5	19.1	46.1	21.2	43.0	14.0	13.3
		미등록	110	37.7	33.9	42.1	25.4	16.3	25.3	10.8
		해당사항없음	9,721	44.4	44.0	39.0	37.9	33.2	30.0	23.9

(→ 계속)

(단위: %)

구분	표본수	사교 모임	문화 유적 방문	국내 캠핑	독서	종교 활동	라디오/팟캐스트 청취	배드민턴/줄넘기	
전체	10,049	23.4	22.2	20.6	19.7	18.0	18.0	16.5	
성별	남성	4,972	23.7	20.9	22.0	19.3	13.9	20.2	14.8
	여성	5,077	23.1	23.6	19.1	20.1	22.1	15.7	18.1
연령	15-19세	588	5.6	8.4	15.2	41.4	8.1	9.6	24.8
	20대	1,512	12.3	18.8	28.4	34.9	9.3	13.3	16.9
	30대	1,492	19.7	22.5	35.3	26.7	9.8	20.9	14.5
	40대	1,782	23.9	24.1	28.2	18.6	14.6	22.7	15.9
	50대	1,900	31.4	25.8	17.0	13.7	20.9	21.0	16.2
	60대	1,477	33.6	25.4	8.0	9.8	28.5	17.2	16.2
	70세 이상	1,298	23.6	19.9	4.8	6.2	30.5	12.8	16.6
학력	초졸이하	1,139	21.6	13.7	4.4	6.2	24.1	11.6	15.3
	중졸	1,142	21.4	16.3	7.5	17.3	22.3	13.6	19.3
	고졸	3,927	23.7	22.2	18.3	15.9	17.0	16.9	16.0
	대졸이상	3,841	24.1	26.1	30.5	27.6	16.3	21.8	16.5
동거 가구원 수	1인	2,022	20.8	18.8	15.9	18.0	17.7	16.2	14.9
	2인	2,786	29.3	23.8	15.8	13.6	21.1	17.6	16.1
	3인 이상	5,241	21.3	22.4	24.0	23.0	16.6	18.6	17.1
혼인상태	미혼	2,959	13.9	16.8	24.6	32.7	9.0	14.9	16.2
	기혼	5,702	28.3	25.7	21.1	15.2	21.0	20.2	16.7
	사별/이혼/기타	1,388	23.2	18.3	7.2	8.4	26.3	14.5	16.3
가구주 여부	가구주	5,133	26.2	22.9	19.4	15.3	17.2	20.2	15.2
	가구주 아님	4,916	20.8	21.6	21.7	23.7	18.7	15.9	17.7
	상용근로자	3,102	23.9	25.2	29.6	22.3	13.8	22.1	14.7
종사자 지위	임사근로자	653	20.8	18.4	16.4	19.0	20.0	15.0	16.7
	일용근로자	161	21.7	13.4	15.3	6.3	22.6	13.4	7.7
	고용원이 있는 자영업자	357	29.9	23.4	29.3	15.3	16.2	23.4	16.0
	고용원이 없는 자영업자	1,805	30.3	22.5	16.4	10.6	16.6	18.8	16.9
	무급가족종사자	235	33.3	20.4	10.0	10.3	23.4	18.5	17.2
	기타종사자	40	12.3	12.7	24.5	36.2	28.6	12.3	27.7
	해당없음(무직)	3,696	19.2	20.7	15.4	23.2	21.4	14.1	18.0
	100만원 미만	999	20.3	13.8	5.8	10.0	26.5	11.9	13.8
	100-200만원	1,012	26.5	19.3	7.1	11.3	23.6	13.3	15.4
200-300만원	1,421	24.9	20.7	13.8	15.9	16.8	17.0	16.4	
300-400만원	1,896	23.1	20.8	22.1	18.4	16.1	18.1	15.4	
400-500만원	1,611	21.4	22.2	24.7	21.4	16.4	17.5	17.2	
500-600만원	1,380	24.2	24.5	25.5	24.4	15.5	20.2	17.5	
600만원 이상	1,730	23.9	27.8	28.0	26.0	17.9	21.7	17.9	

(→ 계속)

(단위: %)

구분	표본수	사교 모임	문화 유적 방문	국내 캠핑	독서	종교 활동	라디오/팟캐스트 청취	배드민턴/줄넘기		
지역 규모	대도시	4,330	23.9	25.5	22.3	24.6	17.9	19.4	18.8	
	중소도시	3,486	20.1	20.1	22.1	17.1	18.0	16.6	14.1	
	읍면지역	2,233	29.1	19.2	13.6	13.9	18.1	17.4	16.1	
권역	수도권	3,135	14.6	18.6	23.3	19.1	19.4	13.7	12.0	
	강원/제주권	777	19.7	13.1	19.2	20.4	18.7	20.1	19.8	
	충청/세종권	1,703	28.0	31.1	26.7	16.7	13.6	23.9	21.8	
	호남권	1,469	34.1	24.4	17.5	12.7	21.2	17.6	11.2	
	대경권	1,203	39.1	35.7	13.7	22.6	15.5	23.6	33.3	
	동남권	1,762	33.5	20.3	13.7	26.1	15.9	23.9	19.1	
	서울	1,195	13.4	23.7	27.8	23.4	21.0	13.4	12.6	
	부산	691	40.0	24.7	15.1	34.3	17.9	28.2	26.6	
17개 시도	대구	580	36.8	38.4	17.2	22.8	14.3	23.3	28.3	
	인천	624	19.7	19.3	15.1	25.9	15.8	26.4	26.4	
	광주	452	34.3	26.7	20.5	18.0	17.1	18.6	12.7	
	대전	460	33.5	31.8	28.3	17.5	13.4	23.9	27.3	
	울산	390	25.4	20.2	11.1	24.1	14.7	22.0	11.7	
	세종	201	33.7	20.2	30.8	20.1	9.3	9.9	19.7	
	경기	1,316	14.4	14.8	21.9	14.6	19.0	11.0	8.5	
	강원	475	18.0	7.7	17.8	9.6	15.1	7.8	6.0	
	충북	480	25.6	21.8	19.0	20.0	14.2	22.0	13.3	
	충남	562	25.3	39.1	30.6	13.2	14.1	27.4	24.7	
	전북	511	25.1	30.0	21.1	6.3	23.7	12.3	4.1	
	전남	506	43.0	16.8	11.5	14.7	22.0	22.2	17.3	
	경북	623	41.2	33.3	10.6	22.3	16.5	23.9	37.8	
	경남	681	29.7	15.9	13.0	18.4	14.2	20.3	13.9	
	제주	302	23.4	25.7	22.7	45.5	26.9	48.4	51.9	
	장애여부	장애등록	218	19.3	12.7	8.1	10.5	24.0	18.6	15.8
		미등록	110	27.1	17.2	10.3	15.0	27.6	12.8	13.3
해당사항없음		9,721	23.4	22.5	21.0	19.9	17.7	18.0	16.5	

(→ 계속)

(단위: %)

구분		표본수	원예	요리 하기	헬스	만화 보기	삼림욕	노래방 가기	반려 동물 돌보기
전체		10,049	15.7	14.8	13.1	12.5	12.1	11.4	11.2
성별	남성	4,972	9.0	6.3	16.4	14.4	11.1	12.5	8.9
	여성	5,077	22.3	23.4	9.8	10.6	13.1	10.4	13.5
연령	15~19세	588	1.4	6.8	11.0	44.3	3.9	39.0	12.7
	20대	1,512	4.4	12.2	26.8	35.4	9.2	28.8	14.5
	30대	1,492	7.9	16.8	19.0	19.2	14.5	12.0	11.2
	40대	1,782	13.5	15.7	13.0	7.1	14.9	6.1	11.1
	50대	1,900	19.8	15.7	10.4	2.7	15.6	5.7	11.7
	60대	1,477	26.0	16.1	6.6	0.7	11.0	5.1	9.9
	70세 이상	1,298	29.0	15.0	2.3	0.1	8.0	2.5	7.4
학력	초졸이하	1,139	29.2	16.2	1.5	5.0	7.1	5.8	8.3
	중졸	1,142	17.2	14.1	4.9	14.0	5.6	15.0	10.9
	고졸	3,927	15.4	15.3	12.0	11.3	12.5	12.0	11.2
	대졸이상	3,841	12.2	14.2	19.4	15.1	14.7	11.3	11.9
동거 가구원 수	1인	2,022	15.5	14.2	13.0	12.2	8.8	12.1	8.6
	2인	2,786	21.1	16.1	8.8	6.1	12.6	7.2	11.9
	3인 이상	5,241	13.1	14.4	15.2	15.5	12.7	13.3	11.5
혼인상태	미혼	2,959	4.2	10.8	21.4	30.7	8.2	25.5	13.0
	기혼	5,702	19.2	16.1	10.6	5.2	14.4	5.7	10.6
가구주 여부	사별/이혼/기타	1,388	27.6	19.0	4.0	1.9	10.5	3.9	9.3
	가구주	5,133	14.3	9.4	11.9	7.7	11.9	7.8	9.3
	가구주 아님	4,916	16.9	19.8	14.2	16.8	12.3	14.7	13.0
종사자 지위	상용근로자	3,102	10.3	11.7	17.2	14.9	13.6	12.4	10.7
	임시근로자	653	14.9	15.1	11.1	12.9	10.1	14.0	11.2
	일용근로자	161	15.5	8.4	10.5	10.1	13.2	8.6	14.1
	고용원이 있는 자영업자	357	12.9	13.2	13.1	7.6	11.5	6.9	14.6
	고용원이 없는 자영업자	1,805	18.0	14.3	9.7	4.3	11.7	6.6	11.6
	무급가족종사자	235	29.6	34.2	4.4	5.2	7.4	4.8	11.0
	기타종사자	40	8.2	15.3	20.8	12.8	41.4	17.2	7.9
	해당없음(무직)	3,696	18.9	17.1	12.1	15.2	11.3	13.4	11.0
가구 소득	100만원 미만	999	22.9	16.4	4.4	5.2	7.3	5.9	6.7
	100~200만원	1,012	24.7	15.6	4.9	5.2	9.4	7.0	10.5
	200~300만원	1,421	16.8	15.7	10.7	9.9	9.7	11.1	10.1
	300~400만원	1,896	14.2	14.9	13.2	13.1	12.7	11.1	9.7
	400~500만원	1,611	13.9	15.3	14.7	14.2	12.8	11.9	12.7
	500~600만원	1,380	13.1	12.9	15.8	15.1	11.9	15.1	12.8
	600만원 이상	1,730	12.9	14.3	18.3	16.2	15.7	12.9	12.9

(→ 계속)

(단위: %)

구분		표본수	원예	요리 하기	헬스	만화 보기	삼림욕	노래방 가기	반려 동물 돌보기	
지역 규모	대도시	4,330	14.2	15.9	16.2	13.5	12.0	12.9	10.8	
	중소도시	3,486	12.7	12.5	12.0	13.3	13.2	11.5	11.3	
	읍면지역	2,233	24.7	17.2	8.4	8.5	10.3	8.0	11.8	
권역	수도권	3,135	11.6	13.0	13.2	11.0	12.1	11.8	11.2	
	강원/제주권	777	24.7	17.9	10.7	12.2	17.0	11.8	7.5	
	충청/세종권	1,703	21.3	18.6	12.2	17.3	12.8	14.1	15.2	
	호남권	1,469	19.4	13.3	12.8	9.9	12.1	11.9	12.3	
	대경권	1,203	26.0	21.8	10.7	15.0	11.2	7.7	9.7	
	동남권	1,762	13.4	13.8	15.9	14.0	10.9	10.3	9.6	
	서울	1,195	10.9	11.3	17.1	11.8	13.5	15.1	11.7	
	부산	691	15.4	14.3	19.7	15.4	9.6	11.8	9.2	
	대구	580	21.7	16.1	12.8	15.6	9.4	5.7	5.9	
	인천	624	16.2	24.2	12.5	14.2	9.4	9.0	10.4	
17개 시도	광주	452	18.2	18.2	19.7	10.5	10.9	22.4	13.1	
	대전	460	22.7	19.9	10.4	16.8	18.4	11.4	14.9	
	울산	390	18.4	24.2	15.9	13.3	8.6	6.5	11.1	
	세종	201	29.4	17.6	15.2	17.4	17.0	10.3	10.9	
	경기	1,316	11.1	11.8	10.5	9.7	11.6	10.0	11.0	
	강원	475	16.5	18.2	9.5	8.2	11.2	11.5	5.7	
	충북	480	28.5	32.1	12.5	17.7	12.7	14.9	18.5	
	충남	562	13.8	7.9	12.7	17.3	8.5	15.9	13.6	
	전북	511	14.8	5.9	11.5	5.2	12.5	6.0	15.0	
	전남	506	25.0	16.7	8.5	14.1	12.7	9.1	8.9	
	경북	623	29.9	26.9	8.9	14.4	12.9	9.5	13.2	
	경남	681	9.7	9.7	12.2	12.9	13.1	10.0	9.5	
	제주	302	43.9	17.2	13.6	21.5	30.6	12.6	11.8	
	장애여부	장애등록	218	22.9	10.5	5.5	3.4	8.0	5.6	4.8
		미등록	110	14.9	6.7	13.3	8.5	6.9	11.4	15.6
		해당사항없음	9,721	15.5	15.0	13.3	12.7	12.3	11.6	11.3

(→ 계속)

(단위: %)

구분		표본수	테마 파크 가기	신문 /잡지 보기	소풍 /야유회	사진 촬영	농구, 배구	온천 /해수욕	지역축 제 참가
전체		10,049	11.1	10.4	10.3	8.7	8.4	8.1	7.1
성별	남성	4,972	9.5	13.1	9.5	8.4	15.5	7.4	6.8
	여성	5,077	12.8	7.7	11.2	9.1	1.3	8.8	7.4
연령	15-19세	588	15.9	3.3	13.6	13.2	34.8	4.4	4.2
	20대	1,512	20.8	6.4	11.5	14.1	18.1	7.0	5.2
	30대	1,492	21.5	9.2	15.4	12.4	8.8	9.7	6.6
	40대	1,782	10.5	10.3	12.2	9.6	6.7	8.5	7.2
	50대	1,900	5.5	13.5	8.7	7.4	5.8	8.9	8.7
	60대	1,477	4.5	12.8	6.9	4.7	1.6	8.6	8.0
	70세 이상	1,298	1.9	12.2	5.3	1.5	0.2	6.7	7.7
학력	초졸이하	1,139	2.8	5.0	6.1	1.3	4.4	6.8	7.3
	중졸	1,142	7.4	8.5	9.4	5.4	11.0	7.5	7.8
	고졸	3,927	9.8	9.2	9.7	8.4	7.7	7.3	6.9
	대졸이상	3,841	15.6	13.5	12.3	11.8	9.4	9.5	7.1
동거 가구원 수	1인	2,022	7.2	8.3	6.9	7.5	7.1	6.4	5.5
	2인	2,786	6.8	11.0	8.3	6.5	4.9	7.9	8.0
	3인 이상	5,241	14.2	10.6	12.2	10.1	10.4	8.7	7.1
혼인상태	미혼	2,959	15.6	6.8	10.5	12.5	17.8	6.2	4.7
	기혼	5,702	10.4	12.7	11.1	7.8	4.9	9.3	8.5
가구주 여부	사별/이혼/기타	1,388	3.4	7.9	5.9	3.4	1.9	6.8	6.4
	가구주	5,133	7.8	13.4	9.0	7.3	8.1	7.6	7.5
종사자 지위	가구주 아님	4,916	14.2	7.6	11.6	10.1	8.7	8.6	6.8
	상용근로자	3,102	14.3	10.2	11.5	12.3	10.1	8.3	6.9
	임시근로자	653	10.3	9.5	8.4	9.0	6.1	9.6	6.7
	일용근로자	161	10.5	8.5	8.3	7.3	6.5	9.1	7.9
	고용원이 있는 자영업자	357	8.7	16.9	11.8	5.3	9.2	9.2	5.8
	고용원이 없는 자영업자	1,805	5.6	14.1	8.2	5.1	5.0	7.2	7.5
	무급가족종사자	235	8.2	8.6	4.3	5.2	0.9	6.9	13.1
	기타종사자	40	24.3	8.2	9.2	2.1	7.5	10.6	5.1
	해당없음(무직)	3,696	11.5	8.5	11.0	8.0	9.4	8.0	6.9
	가구 소득	100만원 미만	999	3.9	5.7	5.2	2.3	2.6	7.0
	100-200만원	1,012	4.6	11.4	8.3	3.7	3.3	7.5	7.2
	200-300만원	1,421	8.4	10.5	8.2	6.7	6.3	6.7	8.6
	300-400만원	1,896	11.7	9.4	10.4	8.3	7.7	8.1	6.8
	400-500만원	1,611	12.0	10.2	11.9	11.3	9.4	7.7	7.5
	500-600만원	1,380	13.7	11.3	12.3	10.4	11.4	8.3	6.2
	600만원 이상	1,730	15.5	12.2	11.8	11.7	12.0	10.0	7.2

(→ 계속)

(단위: %)

구분		표본수	테마 파크 가기	신문 /잡지 보기	소풍 /야유회	사진 촬영	농구, 배구	온천 /해수욕	지역축 제 참가	
지역 규모	대도시	4,330	12.7	12.9	10.1	11.4	8.5	7.4	6.7	
	중소도시	3,486	11.6	7.7	11.2	7.5	9.5	8.8	6.7	
	읍면지역	2,233	6.6	10.3	9.2	5.3	6.1	8.3	8.8	
권역	수도권	3,135	12.2	9.7	10.2	11.6	6.7	8.4	6.0	
	강원/제주권	777	5.9	8.6	9.5	7.3	10.9	8.3	8.5	
	충청/세종권	1,703	14.6	6.5	10.8	10.1	14.9	9.2	10.5	
	호남권	1,469	8.8	11.2	10.7	6.0	7.5	5.2	10.6	
	대경권	1,203	11.8	15.9	12.2	4.7	8.9	10.4	8.3	
	동남권	1,762	7.7	11.8	9.4	3.1	9.0	6.8	4.9	
	서울	1,195	14.5	13.5	10.6	10.6	7.0	8.0	6.3	
	부산	691	7.6	15.8	8.7	3.4	8.9	9.1	4.2	
17개 시도	대구	580	10.5	16.0	9.6	4.2	9.8	6.9	8.1	
	인천	624	16.6	10.9	6.7	31.5	7.9	3.6	7.4	
	광주	452	11.6	13.1	17.1	9.0	6.9	7.5	11.3	
	대전	460	12.3	6.0	9.0	11.7	16.8	7.3	8.5	
	울산	390	5.0	6.5	5.4	4.1	8.0	3.4	1.3	
	세종	201	8.7	7.6	19.4	2.0	9.3	9.6	5.9	
	경기	1,316	9.5	6.7	10.6	7.9	6.2	9.6	5.5	
	강원	475	5.2	5.6	9.3	6.6	10.9	5.4	9.3	
	충북	480	12.5	6.0	7.9	11.9	11.5	7.4	10.6	
	충남	562	18.6	7.0	12.9	8.9	17.0	11.9	12.4	
	전북	511	7.0	9.2	6.1	2.0	7.1	3.0	7.7	
	전남	506	8.3	11.7	9.9	7.6	8.5	5.6	13.0	
	경북	623	13.0	15.9	14.6	5.1	8.1	13.6	8.5	
	경남	681	8.7	9.6	11.5	2.6	9.3	5.6	6.8	
	제주	302	7.5	15.7	9.8	8.7	10.9	15.0	6.6	
	장애여부	장애등록	218	4.5	9.5	7.8	2.3	2.3	4.2	8.4
		미등록	110	7.9	4.1	8.6	1.4	5.7	10.7	2.6
해당사항없음		9,721	11.3	10.5	10.4	9.0	8.6	8.2	7.1	

(→ 계속)

(단위: %)

구분		표본수	당구 /포켓볼	볼링, 탁구	어학 /기술 /자격증 취득 공부	해외 여행	스포츠 경기 직접 관람	동호회 모임	요가 /필라 테스
전체		10,049	7.0	6.9	6.6	6.6	6.6	6.5	6.3
성별	남성	4,972	12.5	9.5	6.6	6.7	10.2	9.1	1.2
	여성	5,077	1.5	4.3	6.6	6.5	3.0	3.9	11.3
	15~19세	588	7.1	15.1	21.2	3.6	8.9	1.4	2.6
연령	20대	1,512	13.0	16.0	18.0	8.4	9.5	5.2	10.6
	30대	1,492	8.3	8.7	6.4	9.9	9.2	6.5	8.7
	40대	1,782	7.0	5.6	3.7	8.3	6.8	6.6	7.0
	50대	1,900	7.2	4.9	3.4	7.1	6.9	10.1	5.8
	60대	1,477	4.4	2.1	2.5	3.9	3.5	7.5	3.7
	70세 이상	1,298	0.7	1.2	1.1	1.8	1.9	3.1	2.4
학력	초졸이하	1,139	1.0	1.9	1.9	1.3	1.4	1.5	2.3
	중졸	1,142	2.8	4.8	7.9	2.5	4.1	2.4	2.3
	고졸	3,927	7.8	7.0	6.5	5.6	6.3	6.4	5.5
	대졸이상	3,841	8.7	8.6	7.4	10.0	8.8	8.9	9.1
동거 가구원 수	1인	2,022	7.9	6.5	6.7	4.4	5.8	5.3	5.1
	2인	2,786	4.6	4.4	3.4	5.5	5.4	7.1	5.2
	3인 이상	5,241	7.9	8.2	8.1	7.7	7.4	6.5	7.1
혼인상태	미혼	2,959	11.6	13.5	14.9	7.2	9.5	4.6	7.3
	기혼	5,702	5.4	4.5	3.3	7.0	5.8	7.9	6.2
	사별/이혼/기타	1,388	3.2	2.2	1.8	2.9	3.1	3.9	3.8
가구주 여부	가구주	5,133	9.1	6.2	4.2	6.0	8.1	9.0	3.0
	가구주 아님	4,916	5.0	7.5	8.8	7.2	5.2	4.2	9.3
	상용근로자	3,102	10.2	9.2	5.9	8.9	10.4	8.6	7.4
종사자 지위	임시근로자	653	4.9	6.8	5.4	5.9	5.3	5.8	7.0
	일용근로자	161	6.2	4.3	3.9	2.8	2.9	4.1	6.6
	고용원이 있는 자영업자	357	8.7	5.5	2.5	11.2	6.4	12.5	4.2
	고용원이 없는 자영업자	1,805	7.4	4.0	2.7	6.6	4.8	7.7	3.8
	무급가족종사자	235	1.5	0.9	2.4	2.3	1.3	4.0	5.0
	기타종사자	40	19.4	8.8	4.2	2.9	2.9	1.4	23.8
	해당없음(무직)	3,696	4.4	6.9	10.1	4.7	4.9	3.8	6.4
	100만원 미만	999	2.4	2.8	4.1	1.2	2.3	2.2	2.6
가구 소득	100~200만원	1,012	1.8	2.8	4.5	3.7	3.1	5.2	2.7
	200~300만원	1,421	7.4	5.4	5.2	3.7	5.0	5.0	4.2
	300~400만원	1,896	7.5	6.7	6.2	5.8	6.2	7.0	6.0
	400~500만원	1,611	6.8	7.0	7.5	7.5	7.6	6.1	7.1
	500~600만원	1,380	7.9	9.5	7.5	8.8	8.6	7.8	7.3
	600만원 이상	1,730	9.9	9.7	8.4	10.3	8.9	8.6	9.5

(→ 계속)

(단위: %)

구분		표본수	당구 /포켓볼	볼링, 탁구	어학 /기술 /자격증 취득 공부	해외 여행	스포츠 경기 직접 관람	동호회 모임	요가 /필라 테스	
지역 규모	대도시	4,330	8.2	7.3	7.0	7.0	7.7	6.3	7.7	
	중소도시	3,486	7.0	7.7	6.5	7.3	7.0	6.6	5.3	
	읍면지역	2,233	4.3	4.5	5.9	4.3	3.3	6.6	5.2	
권역	수도권	3,135	7.5	5.8	7.4	7.8	8.0	5.9	6.3	
	강원/제주권	777	6.4	6.9	4.2	7.1	4.0	7.7	6.9	
	충청/세종권	1,703	10.5	15.1	7.0	5.6	4.3	6.7	7.1	
	호남권	1,469	5.4	6.2	5.7	8.6	4.8	5.1	6.9	
	대경권	1,203	3.9	6.1	4.7	2.1	5.8	7.1	5.2	
	동남권	1,762	5.8	5.6	6.0	4.7	5.9	8.3	5.6	
	서울	1,195	8.0	6.4	7.9	10.4	10.9	5.0	8.3	
	부산	691	7.1	5.7	6.8	5.0	4.9	8.7	7.2	
17개 시도	대구	580	4.2	5.2	3.5	2.2	4.5	6.6	6.9	
	인천	624	11.3	8.0	7.5	4.0	6.0	7.5	4.3	
	광주	452	9.1	12.6	6.5	5.3	6.2	5.0	10.6	
	대전	460	10.2	14.2	7.1	6.3	5.2	8.0	9.4	
	울산	390	7.1	3.6	3.3	0.4	1.0	7.8	5.5	
	세종	201	4.2	5.4	10.6	7.7	4.5	5.5	4.1	
	경기	1,316	6.4	4.9	7.1	6.8	6.3	6.3	5.3	
	강원	475	6.3	6.8	3.6	3.7	5.2	7.3	3.8	
	충북	480	7.4	11.2	6.3	4.8	3.0	9.4	3.6	
	충남	562	13.9	20.0	7.0	5.5	4.7	4.0	8.4	
	전북	511	3.4	1.9	3.1	15.7	2.2	4.2	6.4	
	전남	506	4.3	5.3	7.6	4.2	6.2	6.1	4.2	
	경북	623	3.7	7.0	5.9	2.0	6.9	7.5	3.6	
	경남	681	4.1	6.1	6.0	5.9	8.7	8.0	4.1	
	제주	302	6.5	7.3	5.6	14.9	1.3	8.8	14.0	
	장애여부	장애등록	218	2.2	2.0	1.6	1.4	0.7	6.9	0.6
		미등록	110	3.2	3.8	6.8	0.8	5.7	6.1	6.6
해당사항없음		9,721	7.1	7.1	6.7	6.8	6.7	6.5	6.4	

(→ 계속)

(단위: %)

구분		표본수	뉴스	전시회 관람	육상 /조깅	골프	박물관 관람	보드 게임/ 퍼즐 /큐브 맞추기	기타 여가 활동
전체		10,049	6.2	5.9	5.7	5.1	4.7	4.5	4.1
성별	남성	4,972	10.5	5.1	7.4	7.4	4.5	5.0	4.0
	여성	5,077	1.8	6.6	4.1	2.8	4.8	4.0	4.1
연령	15-19세	588	1.9	5.8	9.9	1.1	4.2	15.6	2.6
	20대	1,512	4.1	10.9	8.2	2.2	5.5	12.1	3.0
	30대	1,492	6.1	9.6	6.3	4.7	8.3	6.0	3.4
	40대	1,782	9.6	6.2	5.0	7.9	5.7	3.4	4.5
	50대	1,900	8.7	4.0	5.6	10.0	3.7	1.0	3.0
	60대	1,477	6.5	2.3	5.1	4.1	2.8	0.5	4.4
	70세 이상	1,298	1.4	1.8	2.4	0.6	1.5	0.5	7.2
학력	초졸이하	1,139	1.2	0.5	2.4	0.3	1.2	2.1	7.7
	중졸	1,142	3.1	2.8	5.9	1.5	2.1	5.0	4.2
	고졸	3,927	7.0	4.8	5.5	3.6	3.9	3.7	4.0
	대졸이상	3,841	7.4	9.1	6.7	8.8	7.0	5.8	3.2
동거 가구원 수	1인	2,022	5.1	6.1	6.2	3.8	3.0	3.4	4.3
	2인	2,786	6.2	4.3	4.7	4.5	3.6	2.2	4.8
	3인 이상	5,241	6.5	6.5	6.1	5.7	5.6	5.9	3.6
혼인상태	미혼	2,959	4.8	9.2	8.5	2.9	4.9	10.2	3.2
	기혼	5,702	7.3	5.0	4.7	6.8	5.1	2.4	4.3
가구주 여부	사별/이혼/기타	1,388	3.9	1.6	4.0	2.4	1.8	0.5	5.3
	가구주	5,133	10.1	5.0	5.9	7.5	4.3	2.7	4.3
종사자 지위	가구주 아님	4,916	2.6	6.7	5.6	2.9	5.0	6.1	3.8
	상용근로자	3,102	9.5	7.6	5.8	6.7	6.0	5.2	3.4
	임시근로자	653	5.1	6.0	6.0	1.6	3.6	4.1	4.5
	일용근로자	161	10.0	5.7	6.1	7.2	4.2	4.8	3.4
	고용원이 있는 자영업자	357	10.2	5.5	4.6	20.7	4.3	2.9	3.6
	고용원이 없는 자영업자	1,805	8.0	3.4	5.1	6.5	2.9	2.0	4.7
	무급가족종사자	235	2.2	3.7	3.8	3.2	2.2	1.7	9.1
	기타종사자	40	-	6.5	2.3	3.4	2.6	2.1	1.4
가구 소득	해당없음(무직)	3,696	2.4	5.7	6.2	2.1	4.8	5.5	4.0
	100만원 미만	999	2.5	2.5	2.8	0.4	2.0	1.8	7.1
	100-200만원	1,012	4.5	2.5	4.4	1.3	1.7	1.5	6.7
	200-300만원	1,421	5.5	4.1	6.4	3.2	2.7	3.2	5.5
	300-400만원	1,896	6.0	5.6	6.7	3.1	5.2	4.9	4.3
	400-500만원	1,611	6.6	6.7	5.9	5.2	6.0	4.9	3.0
	500-600만원	1,380	8.3	6.4	5.5	6.3	4.2	6.6	2.3
	600만원 이상	1,730	7.1	9.1	6.1	11.1	6.9	5.5	2.7

(→ 계속)

(단위: %)

구분		표본수	뉴스	전시회 관람	육상 /조깅	골프	박물관 관람	보드 게임/ 퍼즐 /큐브 맞추기	기타 여가 활동	
지역 규모	대도시	4,330	6.4	7.3	6.4	5.4	4.8	3.9	2.8	
	중소도시	3,486	5.7	5.4	5.5	4.9	5.0	5.9	4.1	
	읍면지역	2,233	6.7	3.7	4.7	4.9	3.7	2.9	6.8	
권역	수도권	3,135	5.4	6.8	4.3	4.3	5.4	4.5	3.0	
	강원/제주권	777	7.9	5.5	5.0	6.1	1.8	6.4	4.1	
	충청/세종권	1,703	6.6	5.1	6.8	7.6	4.9	5.4	6.4	
	호남권	1,469	6.9	4.4	7.7	5.1	3.9	4.2	10.1	
	대경권	1,203	5.9	3.5	11.3	5.4	2.7	4.7	5.7	
	동남권	1,762	7.8	6.0	5.3	5.6	4.5	3.2	0.8	
	서울	1,195	5.4	8.3	4.3	4.7	6.0	3.7	2.0	
	부산	691	6.8	7.2	7.7	6.9	3.3	4.5	0.8	
	대구	580	6.6	3.8	13.1	6.5	1.9	3.4	2.9	
	인천	624	7.6	7.6	5.1	3.1	5.5	4.0	5.2	
17개 시도	광주	452	8.9	5.9	12.3	6.2	3.8	4.6	3.2	
	대전	460	6.4	4.6	4.2	9.1	4.2	4.3	7.1	
	울산	390	6.1	7.5	2.5	6.0	4.4	1.9	0.6	
	세종	201	7.9	9.6	4.4	7.5	6.8	7.6	28.3	
	경기	1,316	4.9	5.5	4.0	4.2	5.0	5.3	3.3	
	강원	475	7.0	4.6	4.6	4.6	1.3	5.3	5.9	
	충북	480	6.0	4.8	7.5	4.6	4.1	5.4	6.9	
	충남	562	6.9	4.9	8.3	8.9	5.7	6.0	2.2	
	전북	511	4.0	2.4	1.1	4.9	1.6	4.4	1.5	
	전남	506	8.2	5.3	10.5	4.4	6.3	3.6	24.5	
	경북	623	5.1	3.3	9.8	4.4	3.5	5.9	8.2	
	경남	681	9.4	4.3	3.7	4.3	5.7	2.4	0.8	
	제주	302	10.1	7.4	5.9	9.8	2.8	8.8	-	
	장애여부	장애등록	218	5.1	0.4	1.9	3.5	0.6	0.6	9.3
		미등록	110	5.9	7.5	2.2	2.5	3.1	3.0	0.6
		해당사항없음	9,721	6.2	6.0	5.9	5.2	4.8	4.6	4.0

(→ 계속)

(단위: %)

구분		표본수	사회 봉사 활동	캠볼	사이 클링	수영	온라인 게임 경기 관람	연극 공연 관람	바둑 /장기 /체스
전체		10,049	3.9	3.8	3.8	3.7	3.7	3.5	3.4
성별	남성	4,972	3.1	4.8	5.8	3.1	6.1	2.8	6.1
	여성	5,077	4.7	2.9	1.8	4.3	1.2	4.1	0.6
	15-19세	588	5.0	1.3	4.2	2.3	8.2	3.6	3.7
연령	20대	1,512	3.8	3.1	3.3	4.5	10.4	7.4	2.7
	30대	1,492	2.6	3.9	4.6	5.3	4.2	6.5	1.8
	40대	1,782	3.6	4.3	3.7	4.1	3.2	2.8	1.6
	50대	1,900	5.0	4.7	4.3	3.7	1.9	2.3	2.7
	60대	1,477	4.8	3.7	4.1	2.6	0.6	1.0	5.9
	70세 이상	1,298	2.7	4.0	1.9	2.4	-	0.4	6.5
학력	초졸이하	1,139	3.0	5.1	2.2	1.6	1.0	0.5	3.3
	중졸	1,142	3.5	2.3	3.0	2.4	2.7	1.7	4.4
	고졸	3,927	3.8	3.7	3.5	3.1	3.9	2.6	3.3
	대졸이상	3,841	4.3	4.1	4.6	5.2	4.4	5.6	3.1
동거 가구원 수	1인	2,022	3.1	5.4	3.9	3.4	4.0	3.5	3.7
	2인	2,786	3.7	4.0	3.3	3.5	2.3	2.5	4.0
	3인 이상	5,241	4.1	3.4	3.9	3.9	4.2	3.9	3.0
혼인상태	미혼	2,959	3.5	3.5	3.8	3.6	8.2	5.9	3.0
	기혼	5,702	4.1	3.8	3.9	4.1	2.0	2.7	3.4
가구주 여부	사별/이혼/기타	1,388	3.7	4.9	2.8	2.2	0.3	0.7	4.0
	가구주	5,133	3.4	5.0	5.1	3.0	3.3	2.7	5.4
	가구주 아님	4,916	4.4	2.8	2.5	4.4	4.0	4.1	1.5
종사자 지위	상용근로자	3,102	2.7	4.3	4.5	4.3	4.4	5.2	2.5
	임시근로자	653	5.0	4.6	2.6	3.6	3.3	3.1	3.6
	일용근로자	161	3.8	5.1	1.9	5.9	5.7	4.1	4.9
	고용원이 있는 자영업자	357	4.0	4.5	5.3	3.6	1.7	3.8	2.8
	고용원이 없는 자영업자	1,805	4.5	5.3	4.1	2.7	2.4	1.3	3.4
	무급가족종사자	235	4.3	1.3	2.5	2.4	0.4	1.9	-
	기타종사자	40	4.3	2.1	7.8	3.8	-	2.9	7.2
	해당없음(무직)	3,696	4.4	2.7	3.1	3.7	4.1	3.1	4.2
	가구 소득	100만원 미만	999	2.9	5.0	3.2	2.0	1.5	1.1
100-200만원	1,012	3.7	3.5	2.2	2.4	1.0	0.4	5.1	
200-300만원	1,421	3.8	4.4	3.6	2.4	3.1	2.1	3.8	
300-400만원	1,896	3.2	3.8	3.8	3.4	3.4	3.7	3.6	
400-500만원	1,611	4.5	3.8	4.1	4.2	3.9	2.9	2.2	
500-600만원	1,380	4.4	3.1	4.8	4.9	4.8	5.1	3.4	
600만원 이상	1,730	4.1	3.8	3.5	5.0	5.3	5.6	3.0	

(→ 계속)

(단위: %)

구분		표본수	사회 봉사 사활동	캠볼	사이 클링	수영	온라인 게임 경기 관람	연극 공연 관람	바둑 /장기 /체스
지역 규모	대도시	4,330	3.8	2.8	4.2	4.5	2.9	4.9	3.4
	중소도시	3,486	3.5	3.8	3.3	3.3	5.3	3.1	3.4
	읍면지역	2,233	4.8	6.4	3.5	2.9	2.2	0.9	3.1
권역	수도권	3,135	3.1	1.9	3.4	4.1	3.7	5.2	3.7
	강원/제주권	777	5.3	12.2	2.6	3.3	4.1	1.0	2.9
	충청/세종권	1,703	4.7	6.9	4.0	3.2	5.4	1.4	2.6
	호남권	1,469	5.0	2.3	2.3	3.8	3.3	1.1	3.1
	대경권	1,203	4.9	5.4	5.5	2.9	2.2	3.2	4.0
	동남권	1,762	4.1	5.8	4.8	3.5	3.3	1.6	2.5
	서울	1,195	3.3	1.9	4.9	5.7	3.0	7.6	4.2
	부산	691	4.2	5.8	4.6	4.2	3.7	1.8	3.3
	대구	580	3.3	3.9	4.0	2.9	1.3	2.8	1.8
17개 시도	인천	624	3.9	1.8	1.6	4.4	2.7	5.0	2.8
	광주	452	5.0	1.0	3.3	2.5	2.3	1.3	5.0
	대전	460	5.9	7.9	5.1	2.4	3.5	1.7	1.6
	울산	390	3.1	6.9	6.2	2.0	1.4	1.3	1.9
	세종	201	3.5	2.1	2.8	3.3	7.9	1.8	2.7
	경기	1,316	2.8	1.9	2.8	2.9	4.5	3.4	3.6
	강원	475	4.3	1.7	2.3	2.9	3.5	1.2	2.7
	충북	480	3.5	6.1	4.8	3.3	3.5	1.3	2.8
	충남	562	4.9	7.5	2.9	3.6	7.8	1.3	3.2
	전북	511	2.8	1.4	2.1	3.8	3.9	0.4	1.3
	전남	506	7.2	4.4	1.6	4.8	3.5	1.6	3.5
장애여부	경북	623	6.4	6.6	6.9	2.9	3.0	3.6	6.1
	경남	681	4.4	5.3	4.6	3.2	3.5	1.5	2.0
	제주	302	7.6	36.4	3.3	4.4	5.4	0.7	3.3
	장애등록	218	3.5	5.4	4.1	3.4	0.5	0.2	3.5
	미등록	110	6.5	0.8	5.1	3.5	2.5	0.7	2.8
	해당사항없음	9,721	3.9	3.8	3.7	3.7	3.7	3.6	3.4

(→ 계속)

(단위: %)

구분	표본수	생활 공예	연예 공연 관람	인테 리어	악기 연주 /노래 교실	격투 스포츠 경기 관람	홈 이지/ 블로그 관리	미술 활동
전체	10,049	3.3	3.3	3.3	3.1	2.9	2.9	2.6
성별	남성	4,972	0.9	2.5	2.2	2.8	5.0	2.6
	여성	5,077	5.7	4.1	4.3	3.3	0.8	3.1
연령	15-19세	588	4.4	7.4	1.8	8.3	5.2	5.5
	20대	1,512	4.3	5.1	3.4	4.5	3.7	7.7
	30대	1,492	4.1	4.6	5.7	1.9	3.0	4.2
	40대	1,782	3.5	2.3	4.0	1.6	3.4	2.2
	50대	1,900	3.6	2.6	3.8	2.8	2.8	1.6
	60대 이상	1,477	2.1	2.1	1.1	3.7	2.3	0.3
학력	초졸이하	1,139	1.7	1.1	0.9	3.3	0.9	0.9
	중졸	1,142	2.8	3.4	1.7	4.4	2.3	1.6
	고졸	3,927	3.4	3.6	3.0	3.0	2.9	2.2
동거 가구원 수	대졸이상	3,841	3.7	3.5	4.5	2.8	3.5	4.4
	1인	2,022	2.8	2.9	3.3	2.8	2.4	3.1
	2인	2,786	2.4	2.6	3.0	2.7	2.0	1.4
혼인상태	3인 이상	5,241	3.8	3.7	3.4	3.3	3.4	3.5
	미혼	2,959	4.1	5.2	3.2	4.3	3.9	6.3
가구주 여부	기혼	5,702	3.1	2.6	3.5	2.6	2.7	1.5
	사별/이혼/기타	1,388	2.3	1.7	2.1	2.2	0.9	0.8
	가구주	5,133	1.6	2.3	2.8	2.4	3.6	1.9
종사자 지위	가구주 아님	4,916	4.8	4.1	3.7	3.7	2.2	3.7
	상용근로자	3,102	2.6	4.0	4.5	2.3	4.1	3.6
	임시근로자	653	3.6	2.4	2.5	3.8	3.1	2.8
	일용근로자	161	2.4	2.3	2.0	4.3	3.1	2.0
	고용원이 있는 자영업자	357	2.8	2.7	5.2	1.7	3.1	3.4
	고용원이 없는 자영업자	1,805	2.9	2.0	2.6	2.1	2.2	2.4
	무급가족종사자	235	4.4	3.7	4.7	0.4	0.4	2.0
가구 소득	기타종사자	40	4.1	2.5	-	1.7	6.2	11.3
	해당없음(무직)	3,696	4.0	3.6	2.4	4.4	2.2	2.4
	100만원 미만	999	0.9	1.6	1.0	1.6	0.9	1.5
	100-200만원	1,012	2.9	1.8	1.5	2.7	0.9	1.6
	200-300만원	1,421	2.9	3.0	3.2	3.0	1.9	2.3
	300-400만원	1,896	3.2	2.1	3.4	2.9	2.6	2.9
	400-500만원	1,611	4.1	4.1	3.2	3.2	2.7	3.2
500-600만원	1,380	3.7	4.1	4.2	3.2	4.0	3.4	
600만원 이상	1,730	3.8	4.5	4.4	3.9	4.9	3.7	

(→ 계속)

(단위: %)

구분	표본수	생활 공예	연예 공연 관람	인테 리어	악기 연주 /노래 교실	격투 스포츠 경기 관람	홈 이지/ 블로그 관리	미술 활동
지역 규모	대도시	4,330	3.6	4.2	3.2	2.9	2.3	2.7
	중소도시	3,486	3.1	2.8	3.4	3.5	3.3	3.6
	읍면지역	2,233	2.8	2.1	3.2	2.7	3.3	1.7
권역	수도권	3,135	3.2	3.5	2.5	3.2	2.0	2.6
	강원/제주권	777	3.3	2.0	3.4	2.1	0.8	3.8
	충청/세종권	1,703	2.4	5.8	6.0	4.3	7.8	2.7
	호남권	1,469	6.2	1.6	5.2	3.4	3.8	4.9
	대경권	1,203	2.1	1.8	1.8	2.3	1.0	1.7
	동남권	1,762	3.1	3.1	3.4	2.3	3.4	3.1
	서울	1,195	4.0	4.3	3.0	3.2	1.9	2.6
	부산	691	3.2	5.2	3.2	2.4	1.3	4.9
	대구	580	1.0	0.9	0.5	2.1	0.8	0.5
	인천	624	2.5	6.4	2.4	2.7	1.0	1.8
17개 시도	광주	452	9.6	2.2	6.3	4.7	6.1	3.5
	대전	460	3.0	5.9	7.5	2.9	7.3	3.2
	울산	390	2.3	0.6	2.6	0.6	0.7	0.9
	세종	201	1.7	1.2	2.8	2.3	3.2	3.2
	경기	1,316	2.9	2.3	2.2	3.4	2.4	2.8
	강원	475	4.0	1.8	2.8	2.8	0.9	3.2
	충북	480	2.3	3.5	9.4	4.7	3.7	2.3
	충남	562	2.2	8.2	3.0	5.3	11.7	2.7
	전북	511	4.5	0.1	7.0	2.6	2.5	2.6
	전남	506	4.9	2.6	2.6	3.2	3.1	8.5
	경북	623	3.0	2.6	3.1	2.4	1.1	2.7
	경남	681	3.2	1.7	3.9	2.7	6.4	2.0
	제주	302	1.6	2.6	4.8	0.7	0.5	5.2
	장애여부	장애등록	218	1.7	0.7	1.1	1.3	1.3
미등록		110	2.2	-	1.9	1.6	4.0	0.5
해당사항없음		9,721	3.3	3.4	3.3	3.1	2.9	2.9

(→ 계속)

(단위: %)

구분		표본수	테마 카페 체험	유람선 타기	수집 활동	음악 연주회 관람	글짓기/ 독서 토론	격투 스포츠 경기 관람	스노 보드
전체		10,049	2.3	1.6	1.4	1.4	1.2	1.2	1.1
성별	남성	4,972	2.1	1.4	1.3	1.2	1.0	1.7	1.6
	여성	5,077	2.6	1.7	1.6	1.5	1.5	0.7	0.6
	15-19세	588	6.4	0.6	2.6	1.4	4.7	7.1	0.7
연령	20대	1,512	6.9	1.7	2.0	2.1	1.7	3.1	2.6
	30대	1,492	2.2	2.1	2.3	1.6	0.8	0.8	2.2
	40대	1,782	1.8	1.1	1.3	1.1	1.5	0.6	1.2
	50대	1,900	0.9	2.3	1.3	1.5	1.2	0.4	0.4
	60대	1,477	0.6	1.6	0.6	1.2	0.4	0.0	0.2
	70세 이상	1,298	0.5	0.6	0.8	0.6	0.6	0.3	0.1
학력	초졸이하	1,139	1.1	0.8	0.5	0.4	0.6	1.3	0.3
	중졸	1,142	2.9	0.7	1.2	1.0	2.0	1.7	0.1
	고졸	3,927	2.4	1.5	1.3	1.2	0.9	1.1	0.8
	대졸이상	3,841	2.4	2.1	1.9	1.9	1.5	1.1	1.9
동거 가구원 수	1인	2,022	2.3	1.1	1.0	1.1	1.1	0.9	1.2
	2인	2,786	1.4	1.8	1.0	1.2	0.9	0.6	0.6
	3인 이상	5,241	2.8	1.6	1.8	1.5	1.5	1.5	1.3
혼인상태	미혼	2,959	5.2	1.4	2.1	1.4	1.8	2.8	2.4
	기혼	5,702	1.2	1.8	1.1	1.5	1.1	0.5	0.6
	사별/이혼/기타	1,388	0.9	1.0	1.3	0.6	0.6	0.4	0.2
가구주 여부	가구주	5,133	1.5	1.6	1.4	1.3	0.9	0.8	1.1
	가구주 아님	4,916	3.1	1.6	1.5	1.4	1.5	1.5	1.1
종사자 지위	상용근로자	3,102	2.4	2.4	1.7	1.2	0.9	1.0	1.9
	임시근로자	653	4.3	1.1	1.7	1.6	1.0	0.8	0.9
	일용근로자	161	2.1	0.2	1.9	2.9	-	2.6	0.8
	고용원이 있는 자영업자	357	1.2	2.4	1.5	1.9	1.0	0.9	2.7
	고용원이 없는 자영업자	1,805	1.2	1.3	1.6	1.0	0.9	0.5	0.6
	무급가족종사자	235	3.3	0.4	0.8	0.6	-	-	-
	기타종사자	40	3.8	-	-	6.2	1.0	-	-
가구 소득	해당없음(무직)	3,696	2.6	1.1	1.1	1.5	1.8	1.8	0.6
	100만원 미만	999	2.0	1.2	0.4	0.5	0.8	0.9	0.4
	100-200만원	1,012	1.5	0.6	0.4	1.2	1.0	0.4	-
	200-300만원	1,421	1.5	2.0	1.3	0.8	0.6	1.3	0.9
	300-400만원	1,896	1.8	1.0	0.9	1.6	1.4	1.5	0.8
	400-500만원	1,611	2.8	1.6	2.4	1.1	1.3	1.2	1.2
	500-600만원	1,380	3.1	1.6	1.7	0.9	1.6	1.3	1.4
	600만원 이상	1,730	2.9	2.4	1.9	2.5	1.3	1.2	2.0

(→ 계속)

(단위: %)

구분		표본수	테마 카페 체험	유람선 타기	수집 활동	음악 연주회 관람	글짓기/ 독서토론	격투 스포츠 경기 관람	스노 보드
지역 규모	대도시	4,330	2.1	1.4	1.6	1.4	1.2	1.3	1.1
	중소도시	3,486	2.5	1.9	1.5	1.5	1.5	1.2	1.4
	읍면지역	2,233	2.6	1.4	1.1	0.9	0.7	0.8	0.6
권역	수도권	3,135	2.3	1.7	1.6	1.6	1.3	1.2	1.2
	강원/제주권	777	3.8	0.7	1.2	1.2	1.4	1.4	0.8
	충청/세종권	1,703	4.5	1.2	1.5	1.0	1.1	1.0	1.4
	호남권	1,469	1.5	1.2	2.3	0.9	1.8	1.2	0.8
	대경권	1,203	1.7	2.4	0.6	0.9	0.6	0.8	1.0
	동남권	1,762	1.3	1.4	1.0	1.6	1.1	1.5	0.9
	서울	1,195	2.2	1.8	2.2	1.7	1.5	1.2	0.9
	부산	691	1.4	1.2	1.0	1.5	1.1	1.1	0.8
17개 시도	대구	580	0.1	0.5	0.2	0.8	0.7	1.2	0.6
	인천	624	2.7	1.2	1.2	0.8	1.5	1.5	2.0
	광주	452	2.3	1.2	1.9	1.4	1.3	2.5	1.4
	대전	460	4.1	1.7	1.2	1.6	0.9	0.9	1.7
	울산	390	0.9	0.4	0.5	1.4	0.5	1.4	0.7
	세종	201	2.4	1.8	1.2	1.0	1.0	1.0	0.9
	경기	1,316	2.3	1.7	1.2	1.6	1.2	1.2	1.2
	강원	475	5.1	0.8	1.2	1.3	1.8	1.8	0.7
	충북	480	4.0	1.2	1.8	0.9	1.5	1.2	1.5
	충남	562	5.5	0.8	1.5	0.8	1.0	1.0	1.1
	전북	511	0.2	-	3.6	0.5	2.5	0.3	0.9
	전남	506	2.2	2.3	1.3	0.9	1.5	0.9	0.3
	경북	623	3.1	4.2	0.9	1.0	0.6	0.4	1.4
	경남	681	1.4	1.9	1.1	1.8	1.2	1.8	1.0
제주	302	0.7	0.5	1.2	0.9	0.5	0.7	0.9	
장애여부	장애등록	218	1.2	2.9	1.3	-	0.2	-	-
	미등록	110	-	1.5	1.1	0.7	0.6	3.1	0.8
	해당사항없음	9,721	2.4	1.5	1.5	1.4	1.3	1.2	1.1

(→ 계속)

(단위: %)

구분	표본수	클럽 /나이트	테니스, 스쿼시	전통 예술 공연 관람	댄스 스포츠	춤/무용	윈드 서핑 수상스키	문화 행사 참여
전체	10,049	1.1	0.9	0.9	0.8	0.7	0.7	0.6
성별	남성	4,972	1.6	1.4	1.1	0.5	0.4	0.5
	여성	5,077	0.7	0.5	0.7	1.1	1.1	0.4
	15-19세	588	1.0	0.8	0.1	0.5	2.3	0.2
연령	20대	1,512	2.8	1.5	0.8	0.9	1.1	1.7
	30대	1,492	1.7	1.2	1.2	0.4	0.8	1.1
	40대	1,782	1.0	1.1	1.5	0.7	0.6	0.6
	50대	1,900	0.4	0.8	0.6	0.9	0.5	0.4
	60대	1,477	0.5	0.7	0.9	0.9	0.6	0.4
	70세 이상	1,298	0.1	0.4	0.8	1.4	0.3	0.1
학력	초졸이하	1,139	0.1	0.2	0.5	0.9	0.3	-
	중졸	1,142	0.4	0.3	0.4	0.5	1.1	0.3
	고졸	3,927	1.2	0.8	0.8	0.9	0.5	0.7
	대졸이상	3,841	1.5	1.5	1.3	0.8	0.9	0.9
동거 가구원 수	1인	2,022	1.4	0.9	0.9	0.7	0.6	0.9
	2인	2,786	1.0	1.2	0.7	0.8	0.7	0.4
	3인 이상	5,241	1.1	0.9	1.0	0.9	0.7	0.8
혼인상태	미혼	2,959	2.1	1.1	0.8	0.7	1.2	1.4
	기혼	5,702	0.8	1.0	1.1	0.9	0.6	0.4
	사별/이혼/기타	1,388	0.1	0.1	0.5	0.9	0.4	0.3
가구주 여부	가구주	5,133	1.1	1.3	1.1	0.6	0.4	0.7
	가구주 아님	4,916	1.1	0.6	0.8	1.0	1.0	0.7
	상용근로자	3,102	1.5	1.1	1.2	0.7	0.5	1.0
종사자 지위	임시근로자	653	1.5	1.0	0.7	1.0	0.8	0.9
	일용근로자	161	2.3	0.5	-	1.6	0.9	3.3
	고용원이 있는 자영업자	357	0.5	2.5	0.1	0.6	0.6	0.9
	고용원이 없는 자영업자	1,805	0.7	1.1	0.9	0.6	0.3	0.4
	무급가족종사자	235	0.7	-	0.4	1.6	-	-
	기타종사자	40	-	1.1	-	-	-	2.9
	해당없음(무직)	3,696	0.9	0.7	0.9	1.0	1.1	0.4
	100만원 미만	999	0.5	0.4	0.5	0.5	0.5	0.2
100-200만원	1,012	1.0	0.8	0.5	1.2	0.4	0.4	
200-300만원	1,421	0.8	1.2	0.8	0.9	0.5	0.5	
300-400만원	1,896	0.7	0.9	0.6	0.6	0.8	0.5	
400-500만원	1,611	1.4	0.9	1.4	0.8	0.7	0.6	
500-600만원	1,380	1.7	1.1	0.9	1.0	0.8	0.8	
600만원 이상	1,730	1.3	1.1	1.3	0.7	1.1	1.3	

(→ 계속)

(단위: %)

구분	표본수	클럽 /나이트	테니스, 스쿼시	전통 예술 공연 관람	댄스 스포츠	춤/무용	윈드 서핑 수상스키	문화 행사 참여
지역 규모	대도시	4,330	1.5	0.9	1.1	0.7	0.8	0.9
	중소도시	3,486	1.0	1.1	0.8	0.9	0.8	0.6
	읍면지역	2,233	0.5	0.8	0.9	0.9	0.5	0.5
권역	수도권	3,135	1.6	0.9	1.1	0.9	0.8	0.6
	강원/제주권	777	0.2	1.2	0.2	0.6	0.9	1.0
	충청/세종권	1,703	0.6	1.0	0.6	0.4	0.9	0.9
	호남권	1,469	0.5	0.5	1.3	1.2	1.2	0.6
	대경권	1,203	1.0	1.3	0.7	0.8	0.5	0.3
	동남권	1,762	0.4	1.2	0.6	0.7	0.3	1.1
	서울	1,195	2.5	0.7	1.6	0.7	1.0	0.8
	부산	691	0.6	0.4	0.5	0.8	0.2	1.4
	대구	580	0.7	1.3	0.6	0.6	0.4	0.3
	인천	624	0.6	0.9	0.2	-	0.6	0.7
17개 시도	광주	452	0.9	1.2	1.7	1.2	1.6	0.9
	대전	460	1.0	1.8	1.1	0.3	0.9	1.6
	울산	390	0.2	1.3	-	1.4	0.5	1.2
	세종	201	0.2	0.7	0.3	0.4	0.8	-
	경기	1,316	1.3	1.0	1.0	1.2	0.6	0.5
	강원	475	-	1.6	0.2	0.3	0.9	0.4
	충북	480	0.9	0.6	0.5	-	0.9	0.7
	충남	562	0.3	0.9	0.5	0.7	1.1	0.7
	전북	511	0.5	0.3	0.7	1.4	0.5	0.4
	전남	506	0.2	0.2	1.4	1.1	1.5	0.5
	경북	623	1.2	1.3	0.8	1.0	0.6	0.3
	경남	681	0.2	1.9	0.9	0.4	0.4	0.7
	제주	302	0.5	0.3	0.2	1.4	0.8	2.5
장애여부	장애등록	218	0.5	-	1.4	-	-	2.1
	미등록	110	3.3	-	1.4	1.7	1.4	-
	해당사항없음	9,721	1.1	1.0	0.9	0.8	0.7	0.7

(→ 계속)

(단위: %)

구분		표본수	무용 공연 관람	인라인 스케이트	전통 예술 배우기	승마, 암벽등반	아이스 스케이트
전체		10,049	0.4	0.4	0.4	0.4	0.3
성별	남성	4,972	0.4	0.5	0.3	0.4	0.3
	여성	5,077	0.5	0.3	0.4	0.3	0.2
연령	15-19세	588	0.8	0.7	0.3	0.3	0.7
	20대	1,512	0.9	0.8	0.3	0.4	0.6
	30대	1,492	0.5	0.7	0.3	1.1	0.3
	40대	1,782	0.6	0.4	0.3	0.2	0.1
	50대	1,900	0.3	0.1	0.3	0.3	0.1
	60대	1,477	0.1	0.2	0.7	0.1	0.2
	70세 이상	1,298	0.1	-	0.3	-	0.2
학력	초졸이하	1,139	0.1	0.1	0.6	0.1	0.2
	중졸	1,142	0.3	0.2	0.1	0.0	0.6
	고졸	3,927	0.3	0.3	0.2	0.1	0.1
	대졸이상	3,841	0.7	0.6	0.5	0.7	0.3
동거 가구원 수	1인	2,022	0.3	0.4	0.4	0.6	0.5
	2인	2,786	0.2	0.1	0.5	0.4	0.1
	3인 이상	5,241	0.6	0.5	0.3	0.3	0.3
혼인상태	미혼	2,959	0.8	0.6	0.3	0.5	0.5
	기혼	5,702	0.3	0.3	0.4	0.3	0.1
가구주 여부	사별/이혼/기타	1,388	-	-	0.6	0.1	0.3
	가구주	5,133	0.2	0.4	0.4	0.5	0.3
	가구주 아님	4,916	0.7	0.4	0.4	0.2	0.3
종사자 지위	상용근로자	3,102	0.4	0.4	0.3	0.6	0.3
	임시근로자	653	0.8	0.4	0.8	0.1	0.2
	일용근로자	161	-	1.4	-	-	-
	고용원이 있는 자영업자	357	0.3	0.8	0.2	0.9	-
	고용원이 없는 자영업자	1,805	0.5	0.3	0.3	0.2	0.1
	무급가족종사자	235	1.1	-	0.7	-	-
	기타종사자	40	-	1.4	-	6.2	-
가구 소득	해당없음(무직)	3,696	0.4	0.3	0.4	0.2	0.3
	100만원 미만	999	0.2	0.3	0.4	0.1	0.5
	100-200만원	1,012	0.1	0.3	0.4	-	0.2
	200-300만원	1,421	0.4	0.3	0.7	0.7	0.1
	300-400만원	1,896	0.2	0.3	0.3	0.4	0.3
	400-500만원	1,611	0.4	0.4	0.2	0.3	0.4
	500-600만원	1,380	0.7	0.6	0.1	0.3	0.0
600만원 이상	1,730	0.9	0.6	0.6	0.6	0.3	

(→ 계속)

(단위: %)

구분		표본수	무용 공연 관람	인라인 스케이트	전통 예술 배우기	승마, 암벽등반	아이스 스케이트	
지역 규모	대도시	4,330	0.4	0.5	0.4	0.4	0.3	
	중소도시	3,486	0.5	0.4	0.4	0.4	0.3	
	읍면지역	2,233	0.4	0.3	0.3	0.2	0.1	
권역	수도권	3,135	0.5	0.4	0.4	0.4	0.2	
	강원/제주권	777	0.8	0.3	0.2	0.5	0.2	
	충청/세종권	1,703	0.3	0.4	0.3	0.5	0.3	
	호남권	1,469	0.3	0.5	0.4	0.4	0.2	
	대경권	1,203	0.4	0.8	0.3	0.1	0.1	
	동남권	1,762	0.4	0.2	0.5	0.4	0.5	
	서울	1,195	0.4	0.7	0.3	0.4	0.3	
	부산	691	0.7	0.1	0.3	0.3	0.3	
	대구	580	-	1.2	-	0.2	-	
17개 시도	인천	624	0.5	0.1	0.6	0.1	0.2	
	광주	452	0.1	0.2	0.6	0.6	0.2	
	대전	460	0.8	0.2	0.5	0.6	0.5	
	울산	390	-	0.3	-	-	0.8	
	세종	201	0.3	0.3	-	1.0	0.4	
	경기	1,316	0.5	0.2	0.3	0.3	0.2	
	강원	475	1.0	0.4	0.2	0.1	0.2	
	충북	480	0.2	0.6	-	-	0.2	
	충남	562	-	0.5	0.4	0.8	0.2	
	전북	511	0.5	0.4	0.4	0.2	-	
	전남	506	0.3	0.7	0.2	0.5	0.3	
	경북	623	0.8	0.3	0.5	-	0.1	
	경남	681	0.3	0.3	0.8	0.6	0.6	
	제주	302	0.4	-	-	1.4	-	
	장애여부	장애등록	218	-	-	-	0.5	0.6
		미등록	110	-	-	-	-	1.8
		해당사항없음	9,721	0.5	0.4	0.4	0.4	0.2

〈표 10〉 지난 1년 동안 가장 많이 참여한 여가활동 (1순위)_중분류

(단위: %)

구분	표본수	문화 예술 관람 활동	문화 예술 참여 활동	스포츠 관람 활동	스포츠 참여 활동	관광 활동	취미 오락 활동	휴식 활동	사회 및 기타 활동	
전체	10,049	1.7	0.6	1.7	6.5	1.3	21.4	61.5	5.2	
성별	남성	4,972	1.6	0.4	3.2	7.8	1.3	25.3	55.7	4.8
	여성	5,077	1.7	0.9	0.2	5.3	1.4	17.4	67.4	5.7
연령	15-19세	588	1.6	1.9	1.6	6.7	0.5	43.3	34.5	10.0
	20대	1,512	1.8	0.7	1.5	9.3	0.8	42.4	38.3	5.3
	30대	1,492	3.2	0.8	1.4	7.1	2.3	28.9	50.0	6.4
	40대	1,782	1.8	0.3	2.1	6.7	1.9	19.8	61.8	5.5
	50대	1,900	1.5	0.9	2.6	6.7	1.0	13.5	69.2	4.6
	60대	1,477	1.1	0.3	1.6	4.9	1.2	10.1	76.5	4.3
학력	70세 이상	1,298	0.3	0.4	0.6	3.8	1.0	5.3	85.1	3.5
	초졸이하	1,139	0.5	0.2	0.4	3.2	0.6	8.0	83.7	3.3
	중졸	1,142	0.4	0.4	1.9	3.8	1.2	16.7	68.7	6.8
	고졸	3,927	1.2	0.7	1.5	5.5	1.3	22.3	62.1	5.3
동거 가구원 수	대졸이상	3,841	2.7	0.8	2.2	9.1	1.6	24.9	53.5	5.3
	1인	2,022	1.1	0.3	1.8	6.7	0.7	20.7	64.5	4.3
	2인	2,786	1.4	0.8	1.3	5.0	1.9	15.1	69.7	4.9
혼인상태	3인 이상	5,241	1.9	0.7	1.9	7.2	1.2	24.5	56.9	5.7
	미혼	2,959	2.1	0.9	2.0	8.1	0.7	39.1	41.1	6.1
가구주 여부	기혼	5,702	1.7	0.6	1.7	6.2	1.8	14.9	68.2	5.0
	사별/이혼/기타	1,388	0.3	0.2	1.3	4.0	0.7	8.2	81.2	4.2
	가구주	5,133	1.4	0.4	2.9	6.5	1.4	18.1	65.1	4.2
종사자 지위	가구주 아님	4,916	1.8	0.8	0.7	6.5	1.3	24.3	58.3	6.2
	상용근로자	3,102	2.4	0.5	2.3	7.9	2.1	25.9	54.2	4.7
	임시근로자	653	1.8	1.1	1.5	4.9	0.8	23.6	61.0	5.3
	일용근로자	161	-	-	1.3	6.4	1.6	21.3	68.6	0.8
	고용원이 있는 자영업자	357	1.1	0.8	2.9	5.5	1.1	25.7	57.0	5.8
	고용원이 없는 자영업자	1,805	1.1	0.8	2.1	4.9	0.9	13.2	72.5	4.6
	무급가족종사자	235	0.6	0.4	-	-	-	9.2	87.8	2.0
가구 소득	기타종사자	40	-	3.8	-	15.6	6.0	13.7	33.4	27.4
	해당없음(무직)	3,696	1.5	0.6	1.0	6.8	1.0	21.3	61.8	6.1
	100만원 미만	999	0.3	0.1	0.8	3.5	0.6	10.2	81.2	3.5
	100-200만원	1,012	1.3	0.2	1.1	4.3	0.4	11.1	77.3	4.3
	200-300만원	1,421	1.2	0.8	1.8	5.8	1.1	19.8	64.7	4.9
	300-400만원	1,896	2.7	0.6	2.0	4.7	1.5	21.5	61.6	5.4
	400-500만원	1,611	1.9	0.5	1.6	8.1	2.2	21.3	59.5	4.9
	500-600만원	1,380	1.4	1.1	2.5	8.1	1.5	25.7	53.7	5.9
600만원 이상	1,730	1.6	0.9	1.5	8.3	1.1	28.3	52.1	6.2	

(→ 계속)

(단위: %)

구분	표본수	문화 예술 관람 활동	문화 예술 참여 활동	스포츠 관람 활동	스포츠 참여 활동	관광 활동	취미 오락 활동	휴식 활동	사회 및 기타 활동		
지역 규모	대도시	4,330	1.5	0.7	1.5	7.7	1.2	21.5	60.2	5.7	
	중소도시	3,486	2.3	0.6	2.1	6.1	1.9	24.7	58.3	4.0	
	읍면지역	2,233	0.6	0.5	1.5	4.6	0.6	14.4	71.1	6.8	
권역	수도권	3,135	2.9	0.8	2.0	8.3	1.9	24.4	54.7	5.1	
	강원/제주권	777	0.6	0.5	2.1	5.9	0.8	20.7	65.6	3.9	
	충청/세종권	1,703	-	-	0.8	0.9	0.2	17.8	77.7	2.5	
	호남권	1,469	1.9	1.2	2.1	8.4	2.1	17.4	62.7	4.2	
	대경권	1,203	0.1	0.5	1.3	4.2	0.2	18.2	72.0	3.5	
	동남권	1,762	-	0.4	1.4	5.2	0.5	18.7	64.0	9.7	
	서울	1,195	2.7	1.0	2.3	10.3	2.3	23.5	52.1	5.9	
	부산	691	-	0.5	0.6	7.9	-	15.0	62.5	13.5	
17개 시도	대구	580	-	0.3	1.1	4.8	0.2	16.7	73.8	3.1	
	인천	624	0.5	0.6	1.1	4.6	0.4	29.9	59.8	3.1	
	광주	452	3.9	1.4	1.1	9.8	1.0	16.7	58.9	7.1	
	대전	460	-	-	-	1.3	-	18.2	78.4	2.1	
	울산	390	-	-	1.0	2.6	0.1	15.7	61.6	18.9	
	세종	201	-	-	1.2	2.4	0.7	12.2	81.9	1.5	
	경기	1,316	3.5	0.7	2.0	7.6	2.0	23.8	55.4	5.0	
	강원	475	0.8	0.6	2.8	7.7	1.1	22.1	60.9	3.9	
	충북	480	-	-	-	0.6	0.6	12.0	84.3	2.5	
	충남	562	-	-	1.8	0.8	0.1	22.8	71.6	3.0	
	전북	511	-	0.9	4.2	9.9	2.0	17.3	63.7	2.0	
	전남	506	2.1	1.4	0.8	5.6	3.1	18.0	64.9	4.1	
	경북	623	0.2	0.7	1.4	3.6	0.3	19.5	70.5	3.9	
	경남	681	-	0.4	2.4	3.3	1.2	23.6	66.3	2.8	
	제주	302	-	0.3	0.3	1.7	-	17.4	76.4	3.9	
	장애여부	장애등록	218	1.4	0.2	0.7	2.8	-	10.4	81.2	3.3
		미등록	110	-	-	-	5.9	0.6	18.8	71.0	3.7
해당사항없음		9,721	1.7	0.7	1.8	6.6	1.4	21.6	61.0	5.3	

〈표 11〉 지난 1년 동안 가장 많이 참여한 여가활동 (1+2+3+4+5순위)_중분류

(단위: %)

구분	표본수	문화 예술 관람 활동	문화 예술 참여 활동	스포츠 관람 활동	스포츠 참여 활동	관광 활동	취미 오락 활동	휴식 활동	사회 및 기타 활동	
전체	10,049	8.2	3.0	10.3	24.3	13.9	84.1	93.6	63.2	
성별	남성	4,972	8.4	2.4	18.5	29.6	14.5	85.7	92.5	57.1
	여성	5,077	8.1	3.6	2.2	19.0	13.3	82.5	94.7	69.3
	15-19세	588	12.9	5.8	9.8	28.5	4.5	92.7	87.4	66.2
연령	20대	1,512	16.0	3.7	8.8	31.5	10.6	93.5	88.7	60.2
	30대	1,492	11.8	3.1	9.9	26.3	21.6	88.6	91.4	58.6
	40대	1,782	8.4	2.2	12.8	25.5	19.2	87.5	94.3	57.9
	50대	1,900	5.9	2.6	12.4	25.8	14.5	85.2	95.0	60.9
	60대	1,477	3.0	3.4	8.8	19.6	11.6	80.1	96.0	69.8
	70세 이상	1,298	1.8	2.2	8.0	13.2	6.3	61.8	98.5	74.3
학력	초졸이하	1,139	1.4	2.7	5.7	12.4	5.8	65.2	97.3	75.7
	중졸	1,142	5.9	2.7	8.7	17.4	7.9	77.4	95.2	72.2
	고졸	3,927	7.7	2.7	11.3	22.1	12.0	86.6	94.4	64.3
	대졸이상	3,841	11.1	3.5	10.9	31.5	19.5	88.0	91.3	56.5
동거 가구원 수	1인	2,022	7.4	2.4	11.4	23.7	9.5	79.0	93.8	63.7
	2인	2,786	5.3	3.0	9.8	19.5	14.4	80.2	95.2	66.0
	3인 이상	5,241	9.8	3.2	10.3	26.7	14.8	87.3	92.7	61.8
혼인상태	미혼	2,959	14.1	3.7	11.7	29.6	9.5	92.3	89.7	60.6
	기혼	5,702	6.2	2.9	10.2	23.3	17.3	82.5	94.7	62.5
가구주 여부	사별/이혼/기타	1,388	3.2	2.0	7.2	15.3	7.6	70.9	97.7	73.6
	가구주	5,133	6.6	2.3	15.9	25.4	15.3	81.3	94.0	60.1
종사자 지위	가구주 아님	4,916	9.7	3.6	5.2	23.3	12.6	86.6	93.2	66.0
	상용근로자	3,102	10.8	2.7	13.5	28.8	17.9	89.4	91.6	57.3
	임시근로자	653	6.3	3.0	8.8	19.8	10.6	82.3	94.8	72.3
	일용근로자	161	5.7	2.8	10.6	22.5	11.3	84.2	90.4	65.5
	고용원이 있는 자영업자	357	4.3	2.8	12.6	30.9	16.8	89.4	91.2	59.5
	고용원이 없는 자영업자	1,805	5.9	2.5	12.5	22.7	13.3	82.2	96.7	65.2
	무급가족종사자	235	3.8	0.8	1.9	10.2	7.7	73.7	97.1	75.7
가구 소득	기타종사자	40	16.5	5.5	11.6	55.4	34.9	69.3	95.5	52.8
	해당없음(무직)	3,696	8.1	3.7	7.0	21.9	11.1	81.0	93.7	65.5
	100만원 미만	999	3.4	1.2	7.2	13.7	5.4	66.1	96.4	75.1
	100-200만원	1,012	4.0	3.3	8.9	14.9	10.3	74.2	96.9	67.9
	200-300만원	1,421	5.8	2.7	13.2	20.8	11.9	83.5	95.2	64.0
	300-400만원	1,896	10.1	3.3	11.2	22.5	15.4	85.5	93.0	63.5
	400-500만원	1,611	10.1	3.6	10.4	24.6	16.1	86.9	93.0	62.5
500-600만원	1,380	9.5	3.1	10.1	29.5	13.7	89.1	93.1	60.2	
600만원 이상	1,730	9.1	3.0	9.5	32.8	16.9	88.5	91.1	58.3	

(→ 계속)

(단위: %)

구분	표본수	문화 예술 관람 활동	문화 예술 참여 활동	스포츠 관람 활동	스포츠 참여 활동	관광 활동	취미 오락 활동	휴식 활동	사회 및 기타 활동	
지역 규모	대도시	4,330	7.6	3.0	9.5	27.3	12.1	86.7	92.6	63.2
	중소도시	3,486	10.3	3.3	11.4	23.5	17.7	84.9	93.2	60.5
	읍면지역	2,233	5.5	2.5	9.8	19.2	10.4	76.8	96.4	68.7
권역	수도권	3,135	11.9	3.5	9.7	25.5	16.2	84.0	92.8	60.1
	강원/제주권	777	6.1	3.0	14.0	21.4	10.8	84.5	93.8	68.1
	충청/세종권	1,703	3.7	1.9	15.1	14.8	7.0	88.7	98.3	67.8
	호남권	1,469	7.1	3.8	9.9	26.0	17.7	78.3	92.4	61.2
	대경권	1,203	4.3	2.8	8.8	24.9	15.5	82.8	95.8	61.5
	동남권	1,762	3.0	1.8	9.0	26.5	8.5	85.7	92.1	71.1
	서울	1,195	11.8	3.8	9.1	29.8	17.0	83.9	91.4	58.7
	부산	691	3.0	1.6	9.9	34.2	7.0	89.2	88.2	75.6
	대구	580	4.0	2.1	7.7	24.0	14.7	82.8	94.7	66.7
	인천	624	2.1	2.8	8.5	19.5	3.6	91.6	95.7	65.4
17개 시도	광주	452	12.4	4.8	10.7	32.1	10.4	85.5	92.7	64.5
	대전	460	5.0	1.3	15.5	16.7	7.1	92.5	98.4	65.3
	울산	390	3.0	1.0	8.9	20.7	13.6	83.6	92.0	59.1
	세종	201	5.2	2.6	6.6	17.6	7.6	91.1	99.8	74.5
	경기	1,316	14.2	3.5	10.5	23.7	18.5	82.3	93.1	60.0
	강원	475	8.1	4.0	12.8	22.8	13.9	80.1	92.9	67.8
	충북	480	1.1	2.3	10.2	11.7	5.3	91.0	98.4	69.6
	충남	562	4.5	1.9	19.7	15.4	8.1	84.1	97.8	67.2
	전북	511	2.1	4.0	7.4	26.5	21.2	68.9	91.0	67.2
	전남	506	7.8	2.9	11.7	20.4	20.1	81.9	93.6	52.5
	경북	623	4.6	3.4	9.8	25.8	16.2	82.8	96.8	56.8
	경남	681	3.0	2.3	8.1	20.6	8.3	82.9	96.0	70.5
	제주	302	1.5	0.6	16.6	18.2	3.6	94.5	96.0	68.9
	장애여부	장애등록	218	2.9	1.9	11.1	15.3	11.2	69.5	99.2
미등록		110	10.6	2.0	6.4	31.2	7.8	81.6	95.1	67.4
해당사항없음		9,721	8.3	3.1	10.3	24.4	14.0	84.4	93.4	63.2

〈표 12〉 지난 1년 동안 가장 많이 참여한 여가활동 (1순위)

(단위: %)

구분		표본수	TV시청	모바일 콘텐츠 시청	인터넷 검색	산책 및 걷기	게임	잡담 /통화하기
전체		10,049	41.4	10.6	7.9	6.1	5.7	3.5
성별	남성	4,972	37.0	10.9	8.4	4.5	9.3	3.1
	여성	5,077	45.7	10.2	7.4	7.7	2.0	3.9
연령	15-19세	588	7.7	17.9	14.9	2.0	19.4	7.7
	20대	1,512	9.3	22.6	14.7	2.3	16.5	3.5
	30대	1,492	25.9	17.9	12.3	3.4	8.5	4.6
	40대	1,782	42.7	10.9	9.1	4.7	3.7	3.6
	50대	1,900	52.4	6.1	5.0	7.6	0.9	3.1
	60대	1,477	62.6	1.7	2.5	8.4	0.3	2.6
	70세 이상	1,298	68.7	0.9	0.5	13.0	-	2.0
학력	초졸이하	1,139	70.7	2.2	1.5	8.3	2.5	1.7
	중졸	1,142	49.0	6.4	5.0	8.6	5.5	4.8
	고졸	3,927	43.5	9.3	7.6	5.8	6.5	3.6
	대졸이상	3,841	29.8	15.1	10.6	5.3	5.6	3.5
동거 가구원 수	1인	2,022	45.1	9.6	7.5	6.3	5.9	3.0
	2인	2,786	51.5	6.4	4.4	8.0	2.9	3.2
	3인 이상	5,241	35.6	12.8	9.6	5.2	6.9	3.8
혼인상태	미혼	2,959	14.7	19.5	13.6	2.4	15.7	4.4
	기혼	5,702	50.2	7.4	6.1	7.6	1.5	3.3
가구주 여부	사별/이혼/기타	1,388	65.8	3.5	2.1	8.5	0.8	2.3
	가구주	5,133	47.8	8.0	6.5	6.1	3.9	2.8
종사자 지위	가구주 아님	4,916	35.4	13.0	9.2	6.1	7.3	4.2
	상용근로자	3,102	33.5	13.3	9.6	4.1	7.5	3.6
	임시근로자	653	44.1	7.6	9.5	5.7	7.6	3.1
	일용근로자	161	49.7	9.6	3.0	8.3	6.7	0.8
	고용원이 있는 자영업자	357	37.9	11.7	12.1	5.7	3.6	3.3
	고용원이 없는 자영업자	1,805	56.0	8.3	5.3	4.7	2.0	3.2
	무급가족종사자	235	75.7	6.0	3.2	3.3	1.2	0.9
	기타종사자	40	20.0	11.7	3.2	1.7	1.1	9.1
	해당없음(무직)	3,696	39.0	10.0	7.5	8.8	6.0	3.8
가구 소득	100만원 미만	999	64.3	3.7	3.2	10.3	2.0	1.8
	100-200만원	1,012	60.0	4.1	2.5	9.8	2.5	2.9
	200-300만원	1,421	47.5	8.3	7.4	5.0	5.3	3.4
	300-400만원	1,896	40.3	11.6	8.1	5.9	5.8	3.3
	400-500만원	1,611	34.5	13.9	7.8	6.6	6.3	3.8
	500-600만원	1,380	34.6	12.1	11.2	4.3	6.3	4.3
	600만원 이상	1,730	32.0	12.5	10.0	4.7	7.7	3.9

(→ 계속)

(단위: %)

구분		표본수	TV시청	모바일 콘텐츠 시청	인터넷 검색	산책 및 걷기	게임	잡담 /통화하기	
지역 규모	대도시	4,330	39.4	10.9	9.0	6.4	4.7	4.4	
	중소도시	3,486	37.0	10.6	8.3	6.9	7.7	1.8	
	읍면지역	2,233	54.4	9.8	4.8	4.1	3.7	5.1	
권역	수도권	3,135	32.8	9.7	8.7	8.0	5.8	2.7	
	강원/제주권	777	40.3	18.5	6.0	4.4	7.0	1.9	
	충청/세종권	1,703	61.7	11.6	9.0	2.0	5.5	2.1	
	호남권	1,469	44.0	8.2	3.0	6.8	3.9	2.1	
	대경권	1,203	48.3	13.6	10.3	6.7	4.4	2.5	
	동남권	1,762	49.4	10.1	6.7	2.5	7.1	9.2	
	서울	1,195	28.2	9.3	8.9	9.5	4.2	3.9	
	부산	691	46.5	11.8	4.5	2.3	5.1	13.0	
	대구	580	45.3	18.4	8.2	8.4	3.7	1.8	
17개 시도	인천	624	47.8	7.5	17.5	2.8	6.2	2.1	
	광주	452	33.9	13.0	5.2	7.7	1.3	5.3	
	대전	460	61.8	12.4	8.1	2.1	5.2	1.7	
	울산	390	46.1	12.9	5.1	0.7	8.4	18.6	
	세종	201	61.8	14.4	6.3	4.0	3.4	1.0	
	경기	1,316	32.8	10.5	6.5	8.1	6.8	2.0	
	강원	475	42.4	10.0	3.8	6.2	8.8	1.2	
	충북	480	67.0	14.6	5.0	1.3	4.8	2.4	
	충남	562	57.6	8.3	13.0	2.2	6.6	2.3	
	전북	511	52.2	4.8	2.5	5.4	5.7	0.6	
	전남	506	44.1	7.7	1.7	7.4	4.2	0.9	
	경북	623	51.0	9.3	12.2	5.1	5.0	3.2	
	경남	681	53.4	7.4	9.6	3.3	8.8	2.2	
	제주	302	35.4	38.2	11.2	0.3	2.9	3.6	
	장애여부	장애등록	218	69.1	3.8	3.3	5.8	2.8	1.3
		미등록	110	54.0	7.7	6.8	9.4	6.4	3.3
		해당사항없음	9,721	40.6	10.8	8.0	6.1	5.7	3.6

(→ 계속)

(단위: %)

구분	표본수	헬스 /에어로빅	음악 감상	스포츠 경기 간접관람	반려 동물 돌보기	독서	영화 관람	등산	
전체	10,049	2.1	1.8	1.4	1.3	1.2	1.1	1.1	
성별	남성	4,972	2.7	1.5	2.6	0.8	1.1	1.3	1.4
	여성	5,077	1.4	2.1	0.2	1.8	1.3	1.0	0.7
	15-19세	588	1.5	6.6	1.6	0.7	3.2	1.2	0.2
연령	20대	1,512	4.6	3.4	0.8	2.8	1.9	1.2	0.1
	30대	1,492	3.1	2.0	1.2	1.8	1.7	1.9	0.4
	40대	1,782	1.6	1.6	1.9	1.2	0.7	1.5	1.0
	50대	1,900	1.5	1.0	2.0	1.0	1.2	1.0	1.5
	60대	1,477	1.4	0.7	1.4	0.6	0.6	0.8	2.4
	70세 이상	1,298	0.4	0.1	0.6	0.5	0.2	0.2	1.2
학력	초졸이하	1,139	0.1	0.6	0.4	0.5	0.0	0.4	0.5
	중졸	1,142	0.5	2.8	1.6	0.4	1.5	0.2	0.8
	고졸	3,927	1.9	1.8	1.3	1.7	0.9	1.0	1.3
	대졸이상	3,841	3.1	1.8	1.8	1.3	1.6	1.7	1.1
동거 가구원 수	1인	2,022	2.4	1.2	1.6	0.8	1.1	0.8	0.7
	2인	2,786	1.4	1.2	1.3	1.4	0.8	1.2	1.5
	3인 이상	5,241	2.3	2.2	1.4	1.4	1.4	1.2	0.9
혼인상태	미혼	2,959	3.7	3.8	1.5	2.2	2.2	1.4	0.4
	기혼	5,702	1.6	1.0	1.4	1.0	0.9	1.2	1.5
가구주 여부	사별/이혼/기타	1,388	0.3	0.4	1.2	0.7	0.3	0.3	0.7
	가구주	5,133	1.9	0.9	2.5	0.8	0.9	1.2	1.6
종사자 지위	가구주 아님	4,916	2.2	2.6	0.4	1.8	1.4	1.0	0.6
	상용근로자	3,102	2.7	1.7	1.9	1.7	1.4	1.5	1.1
	임시근로자	653	1.0	1.1	1.2	1.7	0.9	1.1	1.0
	일용근로자	161	3.2	0.2	0.7	2.1	-	-	2.6
	고용원이 있는 자영업자	357	1.2	0.2	2.5	2.1	-	0.5	1.8
	고용원이 없는 자영업자	1,805	1.6	1.7	2.0	0.3	1.0	1.0	0.7
	무급가족종사자	235	-	1.0	-	-	1.0	-	0.3
	기타종사자	40	3.2	-	-	-	1.3	-	-
가구 소득	해당없음(무직)	3,696	2.0	2.2	0.8	1.3	1.3	1.0	1.2
	100만원 미만	999	1.0	0.4	0.7	0.6	0.4	0.3	0.3
	100-200만원	1,012	1.0	0.7	0.9	0.6	0.7	0.8	1.8
	200-300만원	1,421	1.7	1.7	1.7	1.1	1.3	0.9	1.5
	300-400만원	1,896	2.0	2.0	1.8	1.3	1.1	1.7	0.8
	400-500만원	1,611	2.4	2.9	1.2	1.2	0.9	1.3	0.8
	500-600만원	1,380	2.7	1.6	1.9	1.2	1.3	0.9	0.8
	600만원 이상	1,730	2.5	1.8	1.2	2.2	1.9	1.3	1.5

(→ 계속)

(단위: %)

구분	표본수	헬스 /에어로빅	음악 감상	스포츠 경기 간접관람	반려 동물 돌보기	독서	영화 관람	등산	
지역 규모	대도시	4,330	2.5	1.8	1.3	1.4	1.4	1.2	
	중소도시	3,486	2.1	2.0	1.6	1.3	1.1	1.5	
	읍면지역	2,233	1.0	1.3	1.2	1.1	0.7	0.4	
권역	수도권	3,135	2.6	2.0	1.5	1.7	1.5	1.9	
	강원/제주권	777	1.5	1.3	1.5	0.8	0.8	0.6	
	충청/세종권	1,703	0.2	0.7	0.7	0.6	0.9	-	
	호남권	1,469	2.1	2.2	2.1	1.6	0.8	1.7	
	대경권	1,203	1.6	1.9	1.0	0.3	0.9	0.1	
	동남권	1,762	2.2	1.4	1.4	1.0	0.9	-	
	서울	1,195	3.2	2.8	2.1	2.0	1.8	2.0	
	부산	691	2.7	1.1	0.6	0.8	1.6	-	
	대구	580	1.7	0.4	0.7	0.3	1.2	-	
	인천	624	1.1	0.4	0.9	1.1	0.7	0.3	
17개 시도	광주	452	3.2	3.2	1.1	1.7	1.0	3.7	
	대전	460	0.2	0.1	-	0.8	1.6	-	
	울산	390	1.3	1.5	1.0	0.8	-	-	
	세종	201	2.1	1.4	1.2	0.5	0.8	-	
	경기	1,316	2.4	1.9	1.2	1.6	1.4	2.1	
	강원	475	1.9	1.6	2.0	1.1	0.5	0.8	
	충북	480	0.2	0.8	-	-	1.0	-	
	충남	562	-	0.9	1.6	0.9	0.2	-	
	전북	511	2.5	0.5	4.2	1.6	0.2	-	
	전남	506	0.6	3.2	0.8	1.4	1.4	1.8	
	경북	623	1.6	3.3	1.3	0.4	0.5	0.2	
	경남	681	1.9	1.6	2.2	1.3	0.6	-	
	제주	302	0.6	0.5	0.3	-	1.3	-	
	장애여부	장애등록	218	-	-	0.2	-	0.9	1.4
		미등록	110	2.3	-	-	2.8	0.6	-
		해당사항없음	9,721	2.1	1.8	1.4	1.3	1.2	1.1

(→ 계속)

(단위: %)

구분	표본수	배드민턴 /줄넘기	종교활동	요가 /필라 테스	친구만남	어학/기술 /자격증 취득 공부	쇼핑 /외식	골프
전체	10,049	0.9	0.8	0.7	0.7	0.7	0.6	0.6
성별	남성	4,972	0.7	0.6	0.0	0.9	0.6	1.1
	여성	5,077	1.1	0.9	1.5	0.5	0.7	0.2
연령	15-19세	588	0.8	-	0.5	2.3	1.3	-
	20대	1,512	0.5	0.3	1.5	1.4	2.2	0.8
	30대	1,492	1.0	0.9	0.7	0.4	0.8	1.0
	40대	1,782	0.7	1.2	1.0	0.3	0.2	0.9
	50대	1,900	1.1	0.8	0.5	0.4	0.5	0.5
	60대	1,477	0.8	0.7	0.5	0.6	-	0.5
	70세 이상	1,298	1.7	0.9	0.3	0.5	-	0.2
학력	초졸이하	1,139	1.3	0.4	0.3	0.8	-	0.3
	중졸	1,142	1.2	0.7	0.1	1.4	0.5	0.1
	고졸	3,927	0.7	0.8	0.7	0.6	0.7	0.9
	대졸이상	3,841	1.0	0.9	1.1	0.6	0.8	0.7
동거 가구원 수	1인	2,022	1.0	0.3	0.8	0.8	0.6	0.4
	2인	2,786	1.1	0.6	0.4	0.7	0.2	0.6
	3인 이상	5,241	0.8	1.0	0.9	0.7	0.9	0.7
혼인상태	미혼	2,959	0.7	0.2	0.9	1.5	1.6	0.8
	기혼	5,702	0.9	1.0	0.8	0.3	0.3	0.6
가구주 여부	사별/이혼/기타	1,388	1.3	0.8	0.4	0.9	0.2	0.3
	가구주	5,133	0.8	0.6	0.3	0.5	0.4	0.7
종사자 지위	가구주 아님	4,916	1.0	0.9	1.1	0.9	0.9	0.6
	상용근로자	3,102	0.8	0.5	0.8	0.5	0.8	0.7
	임시근로자	653	1.7	0.2	0.9	1.4	0.6	0.8
	일용근로자	161	-	-	1.3	-	-	0.5
	고용원이 있는 자영업자	357	0.5	2.6	0.3	-	1.2	0.6
	고용원이 없는 자영업자	1,805	0.6	0.6	0.3	0.5	0.1	0.9
	무급가족종사자	235	-	1.1	-	-	-	0.7
	기타종사자	40	1.1	16.3	-	-	-	2.6
가구 소득	해당없음(무직)	3,696	1.1	0.9	1.0	1.0	0.9	0.5
	100만원 미만	999	0.6	0.6	0.6	0.8	0.2	0.4
	100-200만원	1,012	1.4	0.6	0.3	0.6	0.3	0.3
	200-300만원	1,421	1.2	0.5	0.7	0.6	0.1	0.8
	300-400만원	1,896	0.5	1.1	0.5	0.8	0.6	0.7
	400-500만원	1,611	1.3	0.4	0.6	0.6	0.5	0.8
	500-600만원	1,380	1.0	0.4	1.1	0.9	1.3	0.5
600만원 이상	1,730	0.7	1.5	1.2	0.6	1.1	0.6	

(→ 계속)

(단위: %)

구분	표본수	배드민턴 /줄넘기	종교활동	요가 /필라 테스	친구만남	어학/기술/ 자격증 취득 공부	쇼핑 /외식	골프	
지역규모	대도시	4,330	1.4	0.5	0.9	0.6	0.7	0.6	
	중소도시	3,486	0.6	1.0	0.8	0.8	0.8	0.9	
	읍면지역	2,233	0.6	0.9	0.3	0.6	0.4	0.3	
권역	수도권	3,135	1.0	1.2	0.9	0.9	1.0	0.9	
	강원/제주권	777	0.6	1.1	0.5	0.7	0.4	0.3	
	충청/세종권	1,703	0.1	0.2	0.0	0.1	0.2	0.1	
	호남권	1,469	0.7	0.6	1.9	1.3	0.5	1.2	
	대경권	1,203	1.4	0.3	0.2	0.6	-	0.4	
	동남권	1,762	1.2	0.2	0.4	0.2	0.6	0.2	
	서울	1,195	1.5	1.0	1.4	0.9	1.0	0.7	
	부산	691	2.6	0.2	0.7	-	0.6	0.2	
	대구	580	2.0	0.2	0.1	0.8	-	0.8	
17개 시도	인천	624	0.4	0.2	0.3	0.4	1.0	0.8	
	광주	452	0.9	-	2.3	1.8	0.2	0.9	
	대전	460	-	0.3	-	-	0.4	-	
	울산	390	0.3	-	-	0.3	-	0.2	
	세종	201	-	-	-	-	-	1.2	
	경기	1,316	0.8	1.5	0.7	1.0	1.0	1.1	
	강원	475	0.5	1.5	0.7	0.9	0.5	0.2	
	충북	480	0.2	0.2	-	-	0.2	-	
	충남	562	0.2	0.3	0.1	0.3	-	-	
	전북	511	0.4	0.4	3.3	0.9	0.7	0.9	
	전남	506	0.7	1.3	-	1.2	0.4	1.7	
	경북	623	0.7	0.3	0.2	0.4	-	-	
	경남	681	-	0.1	0.2	0.4	0.8	0.2	
	제주	302	0.6	-	-	-	0.2	0.6	
	장애여부	장애등록	218	1.3	1.1	-	0.5	0.3	0.3
		미등록	110	0.5	-	-	0.5	1.1	-
		해당사항없음	9,721	0.9	0.8	0.8	0.7	0.7	0.7

(→ 계속)

(단위: %)

구분		표본수	음주	라디오/ 팟캐스트 청취	원예	자동차 드라이브	농구, 배구	낮잠	만화보기
전체		10,049	0.6	0.6	0.5	0.5	0.4	0.4	0.4
성별	남성	4,972	1.1	0.4	0.4	0.5	0.9	0.6	0.4
	여성	5,077	0.1	0.7	0.6	0.4	0.0	0.3	0.4
연령	15-19세	588	0.4	0.1	-	-	1.9	0.1	1.4
	20대	1,512	0.6	0.3	-	0.2	1.3	0.1	1.2
	30대	1,492	0.3	0.3	0.2	1.2	0.2	0.4	0.2
	40대	1,782	1.1	0.7	0.4	0.6	0.2	0.2	0.3
	50대	1,900	1.0	0.7	0.5	0.4	0.4	0.4	0.2
	60대	1,477	0.3	0.9	1.2	0.3	0.0	1.1	0.1
	70세 이상	1,298	0.2	0.5	0.9	0.1	0.1	0.7	-
학력	초졸이하	1,139	-	0.6	0.9	0.1	0.2	0.5	0.4
	중졸	1,142	0.3	0.6	0.4	0.1	0.7	0.4	0.3
	고졸	3,927	0.6	0.6	0.5	0.5	0.4	0.4	0.3
	대졸이상	3,841	0.8	0.5	0.4	0.6	0.5	0.5	0.6
동거 가구원 수	1인	2,022	0.9	0.5	0.5	0.3	0.4	0.8	0.4
	2인	2,786	0.4	0.8	0.6	0.8	0.3	0.6	0.2
	3인 이상	5,241	0.6	0.5	0.5	0.4	0.6	0.3	0.5
혼인상태	미혼	2,959	0.6	0.2	0.0	0.3	0.9	0.2	0.9
	기혼	5,702	0.6	0.7	0.7	0.6	0.3	0.5	0.2
가구주 여부	사별/이혼/기타	1,388	0.4	0.6	0.9	0.2	0.2	1.1	-
	가구주	5,133	1.0	0.6	0.6	0.5	0.4	0.7	0.3
종사자 지위	가구주 아님	4,916	0.2	0.6	0.4	0.4	0.5	0.2	0.5
	상용근로자	3,102	1.2	0.5	0.2	0.7	0.7	0.4	0.6
	임시근로자	653	-	0.8	0.2	0.2	0.3	0.8	0.2
	일용근로자	161	0.7	-	0.4	0.5	-	0.5	2.4
	고용원이 있는 자영업자	357	1.7	-	-	0.4	-	0.2	0.3
	고용원이 없는 자영업자	1,805	0.5	0.6	0.9	0.6	0.2	0.5	-
	무급가족종사자	235	-	0.9	0.4	-	-	-	-
	기타종사자	40	1.4	-	-	6.0	-	-	-
가구 소득	해당없음(무직)	3,696	0.1	0.6	0.7	0.2	0.5	0.4	0.5
	100만원 미만	999	0.3	0.9	0.9	0.1	0.2	0.6	-
	100-200만원	1,012	0.2	0.4	0.4	0.1	0.1	1.3	-
	200-300만원	1,421	0.4	0.9	0.5	0.3	0.3	0.4	0.2
	300-400만원	1,896	0.3	0.4	0.5	0.4	0.5	0.6	0.3
	400-500만원	1,611	1.2	0.6	0.4	0.9	0.7	0.2	0.3
	500-600만원	1,380	0.6	0.5	0.5	0.7	0.6	0.3	0.7
600만원 이상	1,730	0.9	0.4	0.5	0.3	0.5	0.1	0.9	

(→ 계속)

(단위: %)

구분		표본수	음주	라디오/ 팟캐스트 청취	원예	자동차 드라이브	농구, 배구	낮잠	만화보기	
지역규모	대도시	4,330	0.7	0.6	0.3	0.3	0.4	0.3	0.5	
	중소도시	3,486	0.6	0.5	0.7	0.6	0.5	0.6	0.3	
	읍면지역	2,233	0.4	0.5	0.7	0.5	0.4	0.3	0.3	
권역	수도권	3,135	0.8	0.6	0.4	0.5	0.5	0.6	0.5	
	강원/제주권	777	0.6	0.3	1.0	0.4	1.3	0.3	-	
	충청/세종권	1,703	-	1.2	0.7	0.2	0.0	0.5	0.6	
	호남권	1,469	1.0	0.4	0.8	1.1	0.9	0.2	0.3	
	대경권	1,203	0.6	0.5	0.1	0.2	-	0.4	0.4	
	동남권	1,762	0.2	0.3	0.6	0.2	0.2	0.1	0.2	
	서울	1,195	1.1	0.6	0.1	0.7	0.6	0.5	0.5	
	부산	691	0.2	0.4	0.6	-	0.2	-	0.3	
	대구	580	1.1	0.7	0.2	0.2	-	0.3	0.6	
	인천	624	0.3	0.7	0.4	-	0.6	0.2	0.5	
17개 시도	광주	452	0.6	0.4	0.5	0.2	0.6	0.3	0.5	
	대전	460	-	1.4	0.2	-	0.2	0.6	1.3	
	울산	390	0.2	0.4	-	-	0.2	-	-	
	세종	201	-	0.3	-	0.7	-	-	-	
	경기	1,316	0.7	0.5	0.7	0.6	0.5	0.8	0.4	
	강원	475	0.7	0.2	1.2	0.6	1.7	0.4	-	
	충북	480	-	0.3	0.6	0.6	-	0.3	0.2	
	충남	562	-	1.8	1.2	-	-	0.8	0.6	
	전북	511	1.3	-	0.9	0.9	1.2	-	-	
	전남	506	1.1	0.9	0.8	2.1	1.0	0.3	0.5	
	경북	623	0.1	0.3	-	0.3	-	0.6	0.3	
	경남	681	0.1	0.2	0.8	0.4	0.2	0.1	0.2	
	제주	302	0.3	0.6	0.6	-	0.5	-	-	
	장애여부	장애등록	218	-	1.4	1.5	-	-	0.4	-
		미등록	110	1.1	-	-	0.6	-	-	-
		해당사항없음	9,721	0.6	0.6	0.5	0.5	0.5	0.5	0.4

(→ 계속)

(단위: %)

구분	표본수	사이클링	요리하기	목욕/사우나	수영	국내캠핑	악기연주/노래교실	당구/포켓볼	
전체	10,049	0.4	0.4	0.3	0.3	0.3	0.3	0.3	
성별	남성	4,972	0.6	0.0	0.3	0.1	0.3	0.2	0.5
	여성	5,077	0.2	0.7	0.4	0.5	0.3	0.3	-
연령	15-19세	588	0.1	-	-	0.3	0.5	0.9	-
	20대	1,512	0.2	0.0	0.3	0.1	0.3	0.1	0.5
	30대	1,492	0.3	0.4	-	0.5	0.8	0.1	0.2
	40대	1,782	0.4	0.5	0.3	0.6	0.3	0.3	0.1
	50대	1,900	0.5	0.5	0.4	0.2	0.1	0.6	0.4
	60대	1,477	0.5	0.4	0.3	0.1	-	0.2	0.3
	70세 이상	1,298	0.6	0.6	0.7	0.2	-	0.1	0.1
학력	초졸이하	1,139	0.2	0.6	0.5	0.3	0.1	-	-
	중졸	1,142	0.4	0.7	0.4	0.2	0.1	0.2	0.2
	고졸	3,927	0.4	0.3	0.4	0.1	0.2	0.4	0.4
	대졸이상	3,841	0.5	0.3	0.3	0.5	0.4	0.3	0.3
동거가구원수	1인	2,022	0.5	0.3	0.4	0.2	-	0.1	0.5
	2인	2,786	0.3	0.6	0.4	0.3	0.2	0.3	0.1
	3인 이상	5,241	0.4	0.3	0.3	0.3	0.4	0.3	0.3
혼인상태	미혼	2,959	0.2	0.1	0.2	0.2	0.2	0.2	0.3
	기혼	5,702	0.4	0.5	0.4	0.4	0.4	0.3	0.2
가구주여부	사별/이혼/기타	1,388	0.7	0.7	0.4	0.1	-	0.1	0.3
	가구주	5,133	0.6	0.3	0.3	0.2	0.2	0.2	0.4
총사자지위	가구주 아님	4,916	0.2	0.5	0.3	0.4	0.3	0.3	0.1
	상용근로자	3,102	0.4	0.4	0.3	0.4	0.5	0.2	0.4
	임시근로자	653	0.4	0.1	0.5	-	0.3	0.4	0.2
	일용근로자	161	-	0.3	0.3	0.6	-	-	-
	고용원이 있는 자영업자	357	0.7	0.2	-	1.0	0.7	0.3	-
	고용원이 없는 자영업자	1,805	0.4	0.5	0.1	0.3	0.1	0.4	0.2
	무급가족종사자	235	-	1.8	0.4	-	-	-	-
	기타종사자	40	-	-	-	-	-	-	3.7
	해당없음(무직)	3,696	0.4	0.3	0.5	0.2	0.2	0.2	0.2
	가구 소득	100만원 미만	999	0.8	0.9	0.5	0.2	-	0.1
	100-200만원	1,012	0.2	0.4	0.4	0.2	-	-	0.2
	200-300만원	1,421	0.2	0.1	0.4	0.4	0.1	0.2	0.4
	300-400만원	1,896	0.2	0.9	0.3	0.3	0.3	0.3	0.2
	400-500만원	1,611	0.4	0.1	0.4	0.4	0.6	0.1	0.4
	500-600만원	1,380	0.6	0.2	0.1	0.2	0.3	0.5	0.3
	600만원 이상	1,730	0.4	0.2	0.3	0.3	0.3	0.5	0.3

(→ 계속)

(단위: %)

구분	표본수	사이클링	요리하기	목욕/사우나	수영	국내캠핑	악기연주/노래교실	당구/포켓볼	
지역규모	대도시	4,330	0.6	0.1	0.3	0.4	0.2	0.3	
	중소도시	3,486	0.2	0.5	0.3	0.2	0.5	0.3	
	읍면지역	2,233	0.2	0.7	0.4	0.3	0.1	0.2	
권역	수도권	3,135	0.5	0.6	0.4	0.4	0.5	0.3	
	강원/제주권	777	-	0.5	0.5	-	-	0.3	
	충청/세종권	1,703	0.1	0.1	0.1	-	-	-	
	호남권	1,469	0.4	0.3	0.4	0.3	0.5	0.8	
	대경권	1,203	0.2	0.2	0.2	0.1	-	0.1	
	동남권	1,762	0.3	0.2	0.1	0.2	-	0.1	
	서울	1,195	1.0	0.1	0.6	0.7	0.3	0.3	
	부산	691	0.5	0.3	-	0.2	-	0.1	
	대구	580	0.2	0.2	0.1	-	-	0.2	
17개 시도	인천	624	0.2	0.1	0.1	0.4	0.1	0.1	
	광주	452	0.3	0.2	0.4	0.2	0.3	0.7	
	대전	460	0.4	-	-	-	-	-	
	울산	390	0.3	-	-	-	-	-	
	세종	201	0.3	-	-	-	-	-	
	경기	1,316	0.3	1.0	0.4	0.3	0.7	0.4	
	강원	475	-	0.8	0.3	-	-	0.4	
	충북	480	-	0.3	-	-	-	-	
	충남	562	-	-	0.2	-	-	-	
	전북	511	0.4	0.4	0.7	0.4	0.8	0.9	
	전남	506	0.4	0.2	0.2	0.4	0.3	0.8	
	경북	623	0.3	0.1	0.3	0.2	-	-	
	경남	681	0.1	0.3	0.1	0.3	-	0.1	
	제주	302	-	-	0.8	-	-	-	
	장애여부	장애등록	218	0.8	-	0.3	-	-	0.6
		미등록	110	-	-	-	1.8	-	-
		해당사항없음	9,721	0.4	0.4	0.3	0.3	0.3	0.3

(→ 계속)

(단위: %)

구분		표본수	남시	육상 /조깅	자연 명승	문화유적 방문	볼링, 탁구	생활 공예	아무것도 안 하기
전체		10,049	0.3	0.3	0.2	0.2	0.2	0.2	0.2
성별	남성	4,972	0.4	0.4	0.2	0.2	0.3	0.1	0.2
	여성	5,077	0.1	0.1	0.3	0.2	0.1	0.3	0.2
	15-19세	588	0.4	-	-	-	0.3	0.2	-
연령	20대	1,512	0.2	0.3	0.3	-	-	0.1	-
	30대	1,492	0.3	0.3	0.2	-	0.4	0.4	0.1
	40대	1,782	0.4	0.4	0.4	0.3	0.2	0.2	0.2
	50대	1,900	0.1	0.2	0.2	0.1	0.3	0.3	0.1
	60대	1,477	0.5	0.3	0.4	0.4	0.2	0.1	0.4
	70세 이상	1,298	0.0	0.2	-	0.6	0.1	0.1	0.3
	초졸이하	1,139	0.0	0.3	0.1	0.2	0.1	0.2	0.2
학력	중졸	1,142	0.4	-	0.1	0.5	0.1	0.1	0.3
	고졸	3,927	0.3	0.2	0.2	0.2	0.1	0.2	0.2
	대졸이상	3,841	0.2	0.4	0.3	0.1	0.3	0.2	0.1
	1인	2,022	0.3	0.2	0.3	-	0.0	0.1	0.3
동거 가구원 수	2인	2,786	0.3	0.2	0.4	0.4	0.2	0.3	0.4
	3인 이상	5,241	0.2	0.3	0.2	0.2	0.2	0.2	0.0
	미혼	2,959	0.2	0.3	0.2	-	0.2	0.1	0.1
혼인상태	기혼	5,702	0.3	0.3	0.3	0.3	0.2	0.2	0.1
	사별/이혼/기타	1,388	0.2	0.1	0.1	0.2	0.1	0.2	0.7
	가구주	5,133	0.4	0.3	0.3	0.2	0.2	0.1	0.3
여부	가구주 아님	4,916	0.1	0.2	0.2	0.2	0.2	0.3	0.1
	상용근로자	3,102	0.2	0.3	0.6	0.2	0.2	0.1	0.2
종사자 지위	임시근로자	653	0.1	0.1	-	0.1	-	0.1	0.4
	일용근로자	161	2.0	-	-	1.1	-	-	-
	고용원이 있는 자영업자	357	0.7	-	-	-	-	-	-
	고용원이 없는 자영업자	1,805	0.3	0.2	0.1	0.1	0.2	0.3	0.3
	무급가족종사자	235	-	-	-	-	-	0.4	0.4
	기타종사자	40	-	-	-	-	1.4	2.5	-
	해당없음(무직)	3,696	0.3	0.3	0.1	0.3	0.2	0.3	0.1
	100만원 미만	999	0.5	0.1	0.2	-	-	-	0.2
가구 소득	100-200만원	1,012	0.2	0.3	0.1	0.1	0.1	0.2	0.2
	200-300만원	1,421	0.1	0.2	0.1	0.5	0.1	0.3	0.4
	300-400만원	1,896	0.2	-	0.5	0.1	0.2	0.3	0.4
	400-500만원	1,611	0.3	0.4	0.3	0.4	0.4	0.2	0.1
	500-600만원	1,380	0.5	0.4	0.2	0.1	0.1	0.3	-
	600만원 이상	1,730	0.1	0.3	0.2	0.1	0.3	0.1	-

(→ 계속)

(단위: %)

구분		표본수	남시	육상 /조깅	자연 명승	문화유적 방문	볼링, 탁구	생활 공예	아무것도 안 하기	
지역규모	대도시	4,330	0.2	0.5	0.3	0.3	0.2	0.0	0.2	
	중소도시	3,486	0.4	0.1	0.3	0.2	0.3	0.4	0.2	
	읍면지역	2,233	0.2	0.1	0.0	0.1	0.0	0.2	0.2	
권역	수도권	3,135	0.3	0.3	0.4	0.3	0.3	0.1	0.2	
	강원/제주권	777	0.9	0.6	-	0.2	-	1.1	-	
	충청/세종권	1,703	0.1	0.1	-	-	-	-	-	
	호남권	1,469	0.5	0.2	0.1	0.2	0.3	0.3	0.4	
	대경권	1,203	0.1	0.1	-	-	0.1	0.1	0.1	
	동남권	1,762	0.0	0.3	0.3	0.1	-	0.2	0.1	
	서울	1,195	0.2	0.5	0.6	0.5	0.4	-	0.3	
	부산	691	-	0.6	-	-	-	-	0.3	
17개 시도	대구	580	-	0.2	-	-	-	-	-	
	인천	624	0.2	0.3	-	0.3	0.2	0.1	-	
	광주	452	0.6	0.4	-	0.2	0.5	0.2	-	
	대전	460	0.3	0.4	-	-	-	-	-	
	울산	390	-	0.2	-	0.1	-	0.2	-	
	세종	201	-	-	-	-	-	-	-	
	경기	1,316	0.4	0.1	0.3	0.2	0.3	0.3	0.2	
	강원	475	1.3	0.9	-	0.2	-	1.6	-	
	충북	480	-	-	-	-	-	-	-	
	충남	562	-	-	-	-	-	-	-	
	전북	511	0.4	-	-	0.2	-	0.3	0.2	
	전남	506	0.5	0.2	0.2	0.2	0.4	0.4	1.0	
	경북	623	0.2	0.1	-	-	0.1	0.2	0.2	
	경남	681	0.1	-	0.7	0.1	-	0.4	-	
	제주	302	-	-	-	-	-	-	-	
	장애여부	장애등록	218	-	-	-	-	-	-	-
		미등록	110	-	-	-	-	-	-	-
해당사항없음		9,721	0.3	0.3	0.2	0.2	0.2	0.2	0.2	

(→

계속)

(단위: %)

구분	표본수	바둑/장기	박물관 관람	온라인 게임	신문/잡지 보기	전시회 관람	미술활동	가족 방문
전체	10,049	0.2	0.2	0.2	0.2	0.2	0.2	0.1
성별	남성	4,972	0.3	0.2	0.3	0.3	0.1	0.0
	여성	5,077	0.0	0.2	-	0.1	0.3	0.2
연령	15-19세	588	0.1	-	-	-	0.4	0.4
	20대	1,512	0.1	0.2	0.5	-	0.3	0.2
	30대	1,492	-	0.4	0.2	-	0.5	0.2
	40대	1,782	-	0.1	0.0	0.2	-	0.0
	50대	1,900	0.1	0.1	0.3	0.3	0.1	0.1
	60대	1,477	0.5	0.2	0.1	0.2	-	0.0
	70세 이상	1,298	0.5	0.1	-	0.3	-	0.3
학력	초졸이하	1,139	0.1	-	-	0.1	-	0.2
	중졸	1,142	0.5	-	0.3	0.2	0.2	-
	고졸	3,927	0.2	0.1	0.2	0.2	0.1	0.1
	대졸이상	3,841	0.1	0.3	0.1	0.2	0.3	0.2
동거 가구원 수	1인	2,022	0.1	-	0.2	0.1	0.2	0.0
	2인	2,786	0.3	0.1	0.0	0.2	-	0.2
	3인 이상	5,241	0.2	0.2	0.2	0.2	0.2	0.2
혼인상태	미혼	2,959	0.1	0.3	0.4	0.0	0.3	0.2
	기혼	5,702	0.2	0.2	0.1	0.2	0.1	0.1
가구주 여부	사별/이혼/기타	1,388	0.1	-	-	0.2	-	0.1
	가구주	5,133	0.3	-	0.2	0.4	0.1	0.1
종사자 지위	가구주 아님	4,916	0.1	0.3	0.2	-	0.3	0.2
	상용근로자	3,102	0.1	0.2	0.0	0.1	0.2	-
	임시근로자	653	-	0.3	0.4	0.2	0.4	-
	일용근로자	161	0.4	-	0.6	-	-	-
	고용원이 있는 자영업자	357	-	0.6	0.4	1.3	-	-
	고용원이 없는 자영업자	1,805	0.1	-	0.0	0.1	-	0.4
	무급가족종사자	235	-	-	-	-	-	0.4
가구 소득	기타종사자	40	-	-	-	-	-	2.9
	해당없음(무직)	3,696	0.3	0.2	0.3	0.1	0.2	0.2
	100만원 미만	999	0.1	-	0.2	0.2	-	-
	100-200만원	1,012	0.5	-	0.2	0.4	0.5	0.1
	200-300만원	1,421	0.3	-	0.2	0.2	0.1	0.4
	300-400만원	1,896	0.1	0.8	0.1	0.0	0.1	0.2
	400-500만원	1,611	0.0	0.1	0.2	0.2	0.2	0.1
500-600만원	1,380	0.2	0.1	0.2	0.3	0.2	0.2	
600만원 이상	1,730	0.3	-	0.2	0.1	0.1	0.2	

(→ 계속)

(단위: %)

구분	표본수	바둑/장기	박물관 관람	온라인 게임	신문/잡지 보기	전시회 관람	미술활동	가족 방문	
지역규모	대도시	4,330	0.2	0.0	0.0	0.3	0.1	0.2	
	중소도시	3,486	0.2	0.4	0.3	0.1	0.3	0.1	
	읍면지역	2,233	0.1	-	0.1	-	-	0.1	
권역	수도권	3,135	0.2	0.4	0.3	0.2	0.3	0.1	
	강원/제주권	777	0.3	-	0.1	0.2	-	0.2	
	충청/세종권	1,703	-	-	-	-	-	-	
	호남권	1,469	0.4	-	-	-	0.1	-	
	대경권	1,203	0.1	-	0.2	0.3	-	0.4	
	동남권	1,762	0.1	-	0.1	0.1	-	0.3	
	서울	1,195	0.3	0.1	-	0.4	0.2	0.2	
	부산	691	0.2	-	-	0.1	-	0.3	
17개 시도	대구	580	-	-	0.2	0.2	-	0.2	
	인천	624	-	-	0.2	0.3	-	0.2	
	광주	452	0.6	-	-	-	-	-	
	대전	460	-	-	-	-	-	-	
	울산	390	-	-	-	-	-	-	
	세종	201	-	-	-	-	-	-	
	경기	1,316	0.2	0.6	0.5	0.1	0.5	0.1	
	강원	475	0.5	-	0.2	-	-	0.2	
	충북	480	-	-	-	-	-	-	
	충남	562	-	-	-	-	-	-	
	전북	511	0.5	-	-	-	-	-	
	전남	506	0.2	-	-	-	0.3	-	
	경북	623	0.2	-	0.1	0.4	-	0.5	
	경남	681	-	-	0.2	-	-	0.4	
	제주	302	-	-	-	0.6	-	0.3	
	장애여부	장애등록	218	0.3	-	-	0.5	-	0.2
		미등록	110	-	-	-	-	-	-
해당사항없음		9,721	0.2	0.2	0.2	0.2	0.2	0.2	

(→ 계속)

(단위: %)

구분	표본수	스포츠 경기 직접관람	홈페이지 /블로그 관리	격투 스포츠	테니스, 스쿼시	미용	사진 촬영	삼림욕
전체	10,049	0.1	0.1	0.1	0.1	0.1	0.1	0.1
성별	남성	4,972	0.2	0.1	0.1	0.2	0.0	0.1
	여성	5,077	0.1	0.2	0.1	0.0	0.1	0.1
연령	15-19세	588	-	-	1.4	-	0.4	0.2
	20대	1,512	0.2	0.4	0.2	0.1	0.1	0.2
	30대	1,492	0.0	0.3	-	0.1	0.0	0.2
	40대	1,782	0.2	0.0	-	0.1	0.2	-
	50대	1,900	0.3	0.0	-	0.1	0.1	0.1
	60대	1,477	0.1	-	-	0.1	-	-
	70세 이상	1,298	-	-	-	0.1	0.1	0.0
학력	초졸이하	1,139	-	-	0.3	-	0.2	-
	중졸	1,142	0.1	-	0.2	-	0.2	-
	고졸	3,927	0.1	0.1	0.1	0.0	0.1	0.2
	대졸이상	3,841	0.2	0.2	0.0	0.2	0.1	0.1
동거 가구원 수	1인	2,022	-	0.2	-	0.2	0.2	-
	2인	2,786	0.0	0.1	-	0.1	0.2	0.1
	3인 이상	5,241	0.2	0.1	0.2	0.1	0.0	0.1
혼인상태	미혼	2,959	0.1	0.2	0.3	0.1	0.1	0.2
	기혼	5,702	0.1	0.1	0.0	0.1	0.1	0.0
	사별/이혼/기타	1,388	0.1	0.1	-	-	0.1	-
가구주 여부	가구주	5,133	0.2	0.1	0.0	0.2	0.1	0.1
	가구주 아님	4,916	0.1	0.1	0.2	0.0	0.1	0.1
종사자 지위	상용근로자	3,102	0.4	0.2	0.0	0.2	0.1	0.1
	임시근로자	653	-	0.2	-	-	-	0.5
	일용근로자	161	-	-	-	-	-	-
	고용원이 있는 자영업자	357	-	0.7	-	-	0.3	0.5
	고용원이 없는 자영업자	1,805	0.1	0.0	-	-	-	-
	무급가족종사자	235	-	-	-	-	-	-
	기타종사자	40	-	1.6	-	-	-	-
	해당없음(무직)	3,696	-	0.0	0.3	0.1	0.1	0.0
가구 소득	100만원 미만	999	-	-	-	-	-	-
	100-200만원	1,012	-	0.1	-	0.2	0.2	0.1
	200-300만원	1,421	0.0	0.1	0.1	0.2	0.2	0.2
	300-400만원	1,896	0.0	0.2	0.1	0.1	0.2	0.1
	400-500만원	1,611	0.2	0.1	0.1	0.1	0.2	0.1
	500-600만원	1,380	0.4	0.1	0.3	0.2	-	0.1
	600만원 이상	1,730	0.1	0.2	0.1	0.1	-	0.0

(→ 계속)

(단위: %)

구분	표본수	스포츠 경기 직접관람	홈페이지 /블로그 관리	격투 스포츠	테니스, 스쿼시	미용	사진 촬영	삼림욕
지역규모	대도시	4,330	0.1	0.2	0.1	0.1	0.1	0.1
	중소도시	3,486	0.2	0.1	0.1	0.1	0.1	0.1
	읍면지역	2,233	0.1	-	-	0.1	-	0.0
권역	수도권	3,135	0.2	0.2	0.1	0.0	0.2	0.1
	강원/제주권	777	0.4	-	0.2	0.3	-	-
	충청/세종권	1,703	0.1	0.1	-	-	-	-
	호남권	1,469	-	-	0.1	0.1	0.1	0.1
	대경권	1,203	0.1	0.1	-	0.3	-	0.1
	동남권	1,762	-	0.1	0.1	0.2	-	-
	서울	1,195	0.1	0.3	0.1	-	0.2	0.1
	부산	691	-	0.2	-	-	-	-
	대구	580	0.2	-	-	0.2	-	-
	인천	624	0.0	0.3	0.2	0.1	-	0.1
17개 시도	광주	452	-	-	0.2	0.3	0.4	-
	대전	460	-	-	-	-	-	-
	울산	390	-	-	0.2	-	-	-
	세종	201	-	-	-	-	-	-
	경기	1,316	0.3	-	0.1	0.0	0.2	0.2
	강원	475	0.6	-	0.2	0.4	-	-
	충북	480	-	-	-	-	-	-
	충남	562	0.1	0.1	-	-	-	-
	전북	511	-	-	-	-	-	-
	전남	506	-	-	-	-	-	0.2
	경북	623	-	0.3	-	0.4	-	0.2
	경남	681	-	0.2	0.2	0.5	-	-
	제주	302	-	-	-	-	-	-
	장애여부	장애등록	218	0.5	-	-	-	-
	미등록	110	-	-	-	-	-	-
	해당사항없음	9,721	0.1	0.1	0.1	0.1	0.1	0.1

(→ 계속)

(단위: %)

구분	표본수	연극공연 관람	댄스 스포츠	인테리어	춤/무용	글짓기 /독서 토론	동호회 모임	기타 여가 활동
전체	10,049	0.1	0.1	0.1	0.1	0.1	0.1	0.0
성별	남성	4,972	0.0	0.0	0.0	-	0.0	0.1
	여성	5,077	0.1	0.1	0.1	0.1	0.1	0.0
연령	15-19세	588	-	-	-	0.2	0.2	-
	20대	1,512	0.1	-	0.2	0.1	0.1	-
	30대	1,492	0.3	0.0	0.1	0.2	-	0.1
	40대	1,782	0.1	0.1	0.0	-	-	0.0
	50대	1,900	-	0.2	0.0	-	0.1	0.1
	60대	1,477	-	0.0	0.0	-	0.0	0.1
	70세 이상	1,298	-	0.1	-	-	-	0.0
학력	초졸이하	1,139	-	-	-	-	-	0.1
	중졸	1,142	-	-	0.0	0.1	0.1	-
	고졸	3,927	-	0.2	0.1	0.0	0.0	0.1
동거 가구원 수	대졸이상	3,841	0.2	0.0	0.1	0.1	0.0	0.0
	1인	2,022	0.1	-	-	0.1	-	0.0
	2인	2,786	-	0.1	0.1	0.1	0.0	0.1
혼인상태	3인 이상	5,241	0.1	0.1	0.1	0.0	0.1	0.0
	미혼	2,959	0.1	-	0.1	0.1	-	-
	기혼	5,702	0.1	0.1	0.0	0.0	0.1	0.1
가구주 여부	사별/이혼/기타	1,388	-	-	-	-	-	0.1
	가구주	5,133	0.0	0.0	0.0	0.0	0.0	0.1
	가구주 아님	4,916	0.1	0.1	0.1	0.1	0.0	0.0
종사자 지위	상용근로자	3,102	0.2	0.0	0.1	0.1	0.0	0.1
	임시근로자	653	-	-	0.4	-	0.2	0.1
	일용근로자	161	-	-	-	-	-	-
	고용원이 있는 자영업자	357	-	-	-	-	-	-
	고용원이 없는 자영업자	1,805	-	0.1	0.0	-	-	0.1
	무급가족종사자	235	0.6	-	-	-	-	-
	기타종사자	40	-	-	-	-	-	1.4
가구 소득	기타	40	-	-	-	-	-	0.7
	해당없음(무직)	3,696	0.0	0.1	0.0	0.1	0.1	-
	100만원 미만	999	-	-	-	-	-	0.2
	100-200만원	1,012	-	0.3	0.1	-	-	0.1
	200-300만원	1,421	0.1	-	0.1	-	-	-
	300-400만원	1,896	0.1	-	0.1	-	-	0.1
	400-500만원	1,611	0.3	0.2	0.1	0.1	0.1	-
500-600만원	1,380	-	0.1	0.0	0.1	0.2	-	
600만원 이상	1,730	-	0.0	-	0.1	0.0	0.2	

(→ 계속)

(단위: %)

구분	표본수	연극공연 관람	댄스 스포츠	인테리어	춤/무용	글짓기 /독서 토론	동호회 모임	기타 여가 활동
지역규모	대도시	4,330	0.1	0.0	0.1	0.1	0.0	-
	중소도시	3,486	0.0	0.0	0.1	-	0.0	0.1
	읍면지역	2,233	-	0.2	0.0	0.0	-	0.0
권역	수도권	3,135	0.2	0.1	0.1	0.1	0.1	0.0
	강원/제주권	777	-	-	-	-	-	-
	충청/세종권	1,703	-	0.0	-	-	-	0.1
	호남권	1,469	-	0.3	0.2	0.1	0.1	-
	대경권	1,203	-	-	-	-	-	0.1
	동남권	1,762	-	-	-	-	-	-
	서울	1,195	0.3	0.1	0.1	0.3	0.2	-
17개 시도	부산	691	-	-	-	-	-	-
	대구	580	-	-	-	-	-	0.2
	인천	624	-	-	-	-	0.2	0.2
	광주	452	-	-	0.2	-	0.3	-
	대전	460	-	-	-	-	-	-
	울산	390	-	-	-	-	-	-
	세종	201	-	-	-	-	-	0.4
	경기	1,316	0.1	0.1	0.1	-	-	0.1
	강원	475	-	-	-	-	-	-
	충북	480	-	-	-	-	-	-
	충남	562	-	0.1	-	-	-	-
	전북	511	-	0.4	0.1	-	-	-
	전남	506	-	0.5	0.2	0.2	0.2	0.4
	경북	623	-	-	-	-	-	-
	경남	681	-	-	-	-	-	-
	제주	302	-	-	-	-	-	-
	장애여부	장애등록	218	-	-	-	-	-
미등록		110	-	0.4	-	-	-	-
해당사항없음		9,721	0.1	0.1	0.1	0.1	0.1	0.1

(→ 계속)

(단위: %)

구분	표본수	보드 게임	승마, 암벽등반	테마파크 가기	전통 예술 공연 관람	연예공연 관람	음악 연주회 관람	사회봉사 활동
전체	10,049	0.0	0.0	0.0	0.0	0.0	0.0	0.0
성별	남성	4,972	-	0.1	0.0	0.0	-	0.1
	여성	5,077	0.1	-	0.0	0.0	0.1	-
	15-19세	588	-	-	-	-	-	-
연령	20대	1,512	0.3	-	-	-	-	-
	30대	1,492	-	0.1	0.1	-	0.1	-
	40대	1,782	-	0.1	0.0	0.1	-	-
	50대	1,900	-	-	-	-	0.1	0.2
	60대	1,477	-	-	0.1	0.1	-	0.1
	70세 이상	1,298	-	-	-	-	-	-
	초졸이하	1,139	-	-	-	0.1	-	-
학력	중졸	1,142	-	-	-	-	-	-
	고졸	3,927	-	0.1	0.0	-	0.0	-
	대졸이상	3,841	0.1	0.0	0.1	0.1	0.0	0.1
동거 가구원 수	1인	2,022	0.1	-	-	-	-	-
	2인	2,786	-	-	0.1	0.1	-	0.1
	3인 이상	5,241	0.0	0.1	0.0	0.0	0.1	0.0
혼인상태	미혼	2,959	0.1	-	-	-	-	-
	기혼	5,702	-	0.1	0.1	0.1	0.1	0.1
가구주 여부	사별/이혼/기타	1,388	-	-	-	-	-	-
	가구주	5,133	0.0	0.1	0.0	0.0	-	0.1
종사자 지위	가구주 아님	4,916	0.1	-	0.0	0.0	0.1	-
	상용근로자	3,102	-	0.0	0.1	0.1	0.0	0.1
	임시근로자	653	-	-	-	-	-	0.3
	일용근로자	161	-	-	-	-	-	-
	고용원이 있는 자영업자	357	-	-	0.1	-	-	-
	고용원이 없는 자영업자	1,805	0.2	-	-	0.0	-	-
	무급가족종사자	235	-	-	-	-	-	-
가구 소득	기타종사자	40	-	6.2	-	-	-	-
	해당없음(무직)	3,696	0.0	-	0.0	0.0	0.0	-
	100만원 미만	999	0.2	-	-	-	-	-
	100-200만원	1,012	-	-	-	0.1	-	-
	200-300만원	1,421	-	-	0.1	-	-	0.2
	300-400만원	1,896	-	-	0.0	0.0	0.1	-
	400-500만원	1,611	-	0.1	-	-	-	-
	500-600만원	1,380	-	-	0.1	0.1	-	-
600만원 이상	1,730	0.1	0.1	-	-	0.1	0.2	

(→ 계속)

(단위: %)

구분	표본수	보드 게임	승마, 암벽등반	테마파크 가기	전통 예술 공연 관람	연예공연 관람	음악 연주회 관람	사회봉사 활동	
지역규모	대도시	4,330	0.0	-	0.0	0.0	0.1	-	
	중소도시	3,486	0.1	0.1	0.1	0.1	-	0.1	
	읍면지역	2,233	-	-	-	-	-	0.2	
권역	수도권	3,135	0.1	0.1	0.1	0.1	0.1	0.0	
	강원/제주권	777	-	-	-	-	-	0.2	
	충청/세종권	1,703	-	-	0.0	-	-	-	
	호남권	1,469	-	-	0.1	0.1	-	-	
	대경권	1,203	-	-	-	-	-	-	
	동남권	1,762	-	-	-	-	-	-	
	서울	1,195	0.1	-	0.1	-	0.2	-	
	부산	691	-	-	-	-	-	-	
	대구	580	-	-	-	-	-	-	
	인천	624	-	-	-	0.1	-	-	
17개 시도	광주	452	-	-	-	0.2	-	-	
	대전	460	-	-	-	-	-	-	
	울산	390	-	-	-	-	-	-	
	세종	201	-	-	-	-	-	-	
	경기	1,316	0.1	0.2	0.0	0.1	-	0.1	
	강원	475	-	-	-	-	-	0.3	
	충북	480	-	-	-	-	-	-	
	충남	562	-	-	0.1	-	-	-	
	전북	511	-	-	-	-	-	-	
	전남	506	-	-	0.2	-	-	-	
	경북	623	-	-	-	-	-	-	
	경남	681	-	-	-	-	-	-	
	제주	302	-	-	-	-	-	-	
	장애여부	장애등록	218	-	-	-	-	-	-
		미등록	110	-	-	-	-	-	-
		해당사항없음	9,721	0.0	0.0	0.0	0.0	0.0	0.0

(→ 계속)

(단위: %)

구분	표본수	노래방 가기	온천 /해수욕	캠핑	수집 활동	테마카페 체험	전통예술 배우기	문학 행사참여
전체	10,049	0.0	0.0	0.0	0.0	0.0	0.0	0.0
성별	남성	4,972	0.1	0.0	0.0	0.0	-	-
	여성	5,077	-	0.0	0.0	-	0.0	0.0
	15-19세	588	0.3	-	-	-	-	-
연령	20대	1,512	0.1	-	-	0.1	-	0.0
	30대	1,492	-	-	0.0	-	-	-
	40대	1,782	-	-	0.0	-	0.0	-
	50대	1,900	-	-	-	0.0	-	-
	60대	1,477	-	0.0	0.1	-	-	-
	70세 이상	1,298	-	0.2	0.0	0.1	-	-
	초졸이하	1,139	0.1	0.2	0.1	0.2	-	-
학력	중졸	1,142	0.1	0.1	-	-	-	-
	고졸	3,927	0.0	-	0.0	-	-	-
	대졸이상	3,841	-	-	0.0	0.0	0.0	0.0
동거 가구원 수	1인	2,022	0.0	-	0.1	0.0	0.1	-
	2인	2,786	-	0.1	-	0.1	-	0.0
	3인 이상	5,241	0.0	-	0.0	-	-	-
혼인상태	미혼	2,959	0.1	-	0.0	-	0.0	-
	기혼	5,702	-	0.0	0.0	-	0.0	-
가구주 여부	사별/이혼/기타	1,388	-	-	0.1	0.1	-	-
	가구주	5,133	0.0	0.0	0.1	0.0	0.0	-
	가구주 아님	4,916	0.0	0.0	-	0.0	-	0.0
	상용근로자	3,102	0.0	-	-	-	-	-
	임시근로자	653	-	-	-	-	-	-
종사자 지위	일용근로자	161	-	-	-	-	-	-
	고용원이 있는 자영업자	357	-	-	-	-	0.3	-
	고용원이 없는 자영업자	1,805	-	-	0.1	0.0	-	-
	무급가족종사자	235	-	-	0.2	-	-	-
	기타종사자	40	-	-	-	-	-	1.0
가구 소득	해당없음(무직)	3,696	0.1	0.1	0.0	0.0	-	0.0
	100만원 미만	999	-	0.2	0.1	-	-	-
	100-200만원	1,012	0.1	0.1	-	0.1	-	0.0
	200-300만원	1,421	0.1	-	0.1	-	-	-
	300-400만원	1,896	0.0	-	0.0	0.0	-	-
	400-500만원	1,611	-	-	-	-	0.1	-
	500-600만원	1,380	-	-	0.1	-	-	-
600만원 이상	1,730	0.0	-	-	0.0	-	0.0	

(→ 계속)

(단위: %)

구분	표본수	노래방 가기	온천 /해수욕	캠핑	수집 활동	테마카페 체험	전통예술 배우기	문학 행사참여
지역규모	대도시	4,330	0.0	-	-	-	0.0	0.0
	중소도시	3,486	0.0	0.1	0.0	0.0	-	-
	읍면지역	2,233	-	-	0.1	0.1	-	-
권역	수도권	3,135	-	0.0	-	-	0.0	-
	강원/제주권	777	-	0.2	0.1	-	-	-
	충청/세종권	1,703	-	-	-	-	-	-
	호남권	1,469	0.2	-	0.2	0.2	-	0.1
	대경권	1,203	-	-	-	-	-	-
	동남권	1,762	0.0	-	0.0	-	-	-
	서울	1,195	-	-	-	-	0.1	-
17개 시도	부산	691	0.1	-	-	-	-	-
	대구	580	-	-	-	-	-	-
	인천	624	-	-	-	-	-	-
	광주	452	0.3	-	-	-	-	0.2
	대전	460	-	-	-	-	-	-
	울산	390	-	-	-	-	-	-
	세종	201	-	-	-	-	-	-
	경기	1,316	-	0.1	-	-	-	-
	강원	475	-	0.2	-	-	-	-
	충북	480	-	-	-	-	-	-
	충남	562	-	-	-	-	-	-
	전북	511	0.2	-	-	0.6	-	-
	전남	506	0.2	-	0.5	-	-	-
	경북	623	-	-	-	-	-	-
	경남	681	-	-	0.1	-	-	-
	제주	302	-	-	0.3	-	-	-
	장애여부	장애등록	218	-	-	-	-	-
미등록		110	-	-	-	-	-	-
해당사항없음		9,721	0.0	0.0	0.0	0.0	0.0	0.0

(→ 계속)

(단위: %)

구분	표본수	사교 모임	해외 여행	지역 축제 참가	무용 공연 관람	인라인 스케이 트	격투 스포츠 경기 관람	스노 보드
전체	10,049	-	-	-	-	-	-	-
성별	남성	4,972	-	-	-	-	-	-
	여성	5,077	-	-	-	-	-	-
	연령	15-19세	588	-	-	-	-	-
연령	20대	1,512	-	-	-	-	-	-
	30대	1,492	-	-	-	-	-	-
	40대	1,782	-	-	-	-	-	-
	50대	1,900	-	-	-	-	-	-
	60대	1,477	-	-	-	-	-	-
	70세 이상	1,298	-	-	-	-	-	-
	학력	초졸이하	1,139	-	-	-	-	-
중졸		1,142	-	-	-	-	-	-
고졸		3,927	-	-	-	-	-	-
대졸이상		3,841	-	-	-	-	-	-
동거 가구원 수	1인	2,022	-	-	-	-	-	-
	2인	2,786	-	-	-	-	-	-
	3인 이상	5,241	-	-	-	-	-	-
혼인상태	미혼	2,959	-	-	-	-	-	-
	기혼	5,702	-	-	-	-	-	-
가구주 여부	사별/이혼/기타	1,388	-	-	-	-	-	-
	가구주	5,133	-	-	-	-	-	-
	가구주 아님	4,916	-	-	-	-	-	-
종사자 지위	상용근로자	3,102	-	-	-	-	-	-
	임시근로자	653	-	-	-	-	-	-
	일용근로자	161	-	-	-	-	-	-
	고용원이 있는 자영업자	357	-	-	-	-	-	-
	고용원이 없는 자영업자	1,805	-	-	-	-	-	-
	무급가족종사자	235	-	-	-	-	-	-
	기타종사자	40	-	-	-	-	-	-
가구 소득	해당없음(무직)	3,696	-	-	-	-	-	-
	100만원 미만	999	-	-	-	-	-	-
	100-200만원	1,012	-	-	-	-	-	-
	200-300만원	1,421	-	-	-	-	-	-
	300-400만원	1,896	-	-	-	-	-	-
	400-500만원	1,611	-	-	-	-	-	-
	500-600만원	1,380	-	-	-	-	-	-
600만원 이상	1,730	-	-	-	-	-	-	

(→ 계속)

(단위: %)

구분	표본수	사교 모임	해외 여행	지역 축제 참가	무용 공연 관람	인라인 스케이 트	격투 스포츠 경기 관람	스노 보드
지역규모	대도시	4,330	-	-	-	-	-	-
	중소도시	3,486	-	-	-	-	-	-
	읍면지역	2,233	-	-	-	-	-	-
권역	수도권	3,135	-	-	-	-	-	-
	강원/제주권	777	-	-	-	-	-	-
	충청/세종권	1,703	-	-	-	-	-	-
	호남권	1,469	-	-	-	-	-	-
	대경권	1,203	-	-	-	-	-	-
	동남권	1,762	-	-	-	-	-	-
	서울	1,195	-	-	-	-	-	-
17개 시도	부산	691	-	-	-	-	-	-
	대구	580	-	-	-	-	-	-
	인천	624	-	-	-	-	-	-
	광주	452	-	-	-	-	-	-
	대전	460	-	-	-	-	-	-
	울산	390	-	-	-	-	-	-
	세종	201	-	-	-	-	-	-
	경기	1,316	-	-	-	-	-	-
	강원	475	-	-	-	-	-	-
	충북	480	-	-	-	-	-	-
	충남	562	-	-	-	-	-	-
	전북	511	-	-	-	-	-	-
	전남	506	-	-	-	-	-	-
	경북	623	-	-	-	-	-	-
	경남	681	-	-	-	-	-	-
	제주	302	-	-	-	-	-	-
	장애여부	장애등록	218	-	-	-	-	-
미등록		110	-	-	-	-	-	-
해당사항없음		9,721	-	-	-	-	-	-

(→ 계속)

(단위: %)

구분	표본수	소품 /아유회	클럽 /나이트	윈드서핑, 수상스키	아이스 스케이팅	유람선 타기
전체	10,049	-	-	-	-	-
성별	남성	4,972	-	-	-	-
	여성	5,077	-	-	-	-
연령	15-19세	588	-	-	-	-
	20대	1,512	-	-	-	-
	30대	1,492	-	-	-	-
	40대	1,782	-	-	-	-
	50대	1,900	-	-	-	-
	60대	1,477	-	-	-	-
	70세 이상	1,298	-	-	-	-
학력	초졸이하	1,139	-	-	-	-
	중졸	1,142	-	-	-	-
	고졸	3,927	-	-	-	-
	대졸이상	3,841	-	-	-	-
동거 가구원 수	1인	2,022	-	-	-	-
	2인	2,786	-	-	-	-
	3인 이상	5,241	-	-	-	-
혼인상태	미혼	2,959	-	-	-	-
	기혼	5,702	-	-	-	-
가구주 여부	사별/이혼/기타	1,388	-	-	-	-
	가구주	5,133	-	-	-	-
종사자 지위	가구주 아님	4,916	-	-	-	-
	상용근로자	3,102	-	-	-	-
	임시근로자	653	-	-	-	-
	일용근로자	161	-	-	-	-
	고용원이 있는 자영업자	357	-	-	-	-
	고용원이 없는 자영업자	1,805	-	-	-	-
	무급가족종사자	235	-	-	-	-
	기타종사자	40	-	-	-	-
가구 소득	해당없음(무직)	3,696	-	-	-	-
	100만원 미만	999	-	-	-	-
	100-200만원	1,012	-	-	-	-
	200-300만원	1,421	-	-	-	-
	300-400만원	1,896	-	-	-	-
	400-500만원	1,611	-	-	-	-
	500-600만원	1,380	-	-	-	-
600만원 이상	1,730	-	-	-	-	

(→ 계속)

(단위: %)

구분	표본수	소품 /아유회	클럽 /나이트	윈드서핑, 수상스키	아이스 스케이팅	유람선 타기
지역규모	대도시	4,330	-	-	-	-
	중소도시	3,486	-	-	-	-
	읍면지역	2,233	-	-	-	-
권역	수도권	3,135	-	-	-	-
	강원/제주권	777	-	-	-	-
	충청/세종권	1,703	-	-	-	-
	호남권	1,469	-	-	-	-
	대경권	1,203	-	-	-	-
	동남권	1,762	-	-	-	-
	서울	1,195	-	-	-	-
17개 시도	부산	691	-	-	-	-
	대구	580	-	-	-	-
	인천	624	-	-	-	-
	광주	452	-	-	-	-
	대전	460	-	-	-	-
	울산	390	-	-	-	-
	세종	201	-	-	-	-
	경기	1,316	-	-	-	-
	강원	475	-	-	-	-
	충북	480	-	-	-	-
	충남	562	-	-	-	-
	전북	511	-	-	-	-
	전남	506	-	-	-	-
	경북	623	-	-	-	-
	경남	681	-	-	-	-
	제주	302	-	-	-	-
	장애여부	장애등록	218	-	-	-
미등록		110	-	-	-	-
해당사항없음		9,721	-	-	-	-

〈표 13〉 지난 1년 동안 가장 많이 참여한 여가활동 (1+2+3+4+5순위)

(단위: %)

구분		표본수	TV시청	모바일 콘텐츠 시청	산책 및 걷기	잡담/ 통화하기	인터넷 검색	쇼핑/외식
전체		10,049	69.0	42.8	42.1	40.3	36.5	24.8
성별	남성	4,972	65.8	45.7	35.7	33.9	38.4	19.0
	여성	5,077	72.2	39.9	48.5	46.8	34.6	30.6
연령	15-19세	588	32.0	63.0	13.4	47.3	53.0	11.0
	20대	1,512	36.6	60.6	20.5	37.4	48.9	21.5
	30대	1,492	58.4	58.1	28.3	41.1	46.3	26.5
	40대	1,782	72.5	52.9	37.1	38.5	44.2	29.0
	50대	1,900	80.4	41.0	45.4	41.1	37.4	25.6
	60대	1,477	86.4	22.2	60.4	42.6	23.5	25.9
	70세 이상	1,298	93.4	7.0	77.4	39.1	5.8	23.7
학력	초졸이하	1,139	89.8	11.0	68.2	42.5	9.7	22.9
	중졸	1,142	72.8	32.4	52.0	46.5	25.0	22.2
	고졸	3,927	71.0	45.0	40.9	42.4	39.9	25.8
	대졸이상	3,841	60.7	51.1	34.3	36.0	42.8	24.9
동거 가구원 수	1인	2,022	71.1	36.6	44.8	39.0	29.9	20.5
	2인	2,786	79.0	31.7	52.3	41.4	27.4	26.9
	3인 이상	5,241	63.7	49.6	36.6	40.2	42.5	25.0
혼인상태	미혼	2,959	43.0	59.0	21.1	39.4	48.6	19.5
	기혼	5,702	78.3	38.8	48.7	40.0	34.1	27.4
가구주 여부	사별/이혼/기타	1,388	89.3	20.8	63.8	44.6	17.0	25.5
	가구주	5,133	76.3	37.8	44.6	36.6	32.2	22.0
	가구주 아님	4,916	62.3	47.4	39.9	43.7	40.5	27.4
종사자 지위	상용근로자	3,102	63.1	50.3	31.6	37.5	40.1	26.4
	임시근로자	653	75.2	37.2	46.9	47.0	34.5	24.7
	일용근로자	161	70.5	30.8	50.2	35.6	29.8	27.7
	고용원이 있는 자영업자	357	71.1	50.2	30.2	41.1	46.9	23.2
	고용원이 없는 자영업자	1,805	82.1	40.7	42.8	43.9	38.0	25.6
	무급가족종사자	235	91.3	36.5	51.7	54.3	27.9	31.2
	기타종사자	40	52.3	61.2	16.3	29.1	24.5	16.1
	해당없음(무직)	3,696	65.4	38.1	50.7	39.4	32.8	22.9
가구 소득	100만원 미만	999	84.7	18.5	67.2	41.6	14.4	20.8
	100-200만원	1,012	84.0	21.2	63.5	40.6	19.3	24.4
	200-300만원	1,421	77.3	39.1	43.0	41.4	33.8	24.3
	300-400만원	1,896	68.5	45.0	38.9	41.9	37.8	25.9
	400-500만원	1,611	64.0	49.4	37.9	39.6	40.2	25.4
	500-600만원	1,380	62.2	51.9	34.8	40.3	44.7	25.8
	600만원 이상	1,730	60.6	49.6	34.3	38.2	44.1	24.6

(→ 계속)

(단위: %)

구분		표본수	TV시청	모바일 콘텐츠 시청	산책 및 걷기	잡담/ 통화하기	인터넷 검색	쇼핑/외식	
지역규모	대도시	4,330	66.4	44.4	41.7	42.3	39.6	27.4	
	중소도시	3,486	65.3	44.2	40.4	35.0	35.3	24.4	
	읍면지역	2,233	82.2	36.4	46.4	46.8	31.8	19.8	
권역	수도권	3,135	63.6	40.5	45.1	34.5	29.8	29.6	
	강원/제주권	777	68.7	42.5	32.2	35.5	34.8	25.9	
	충청/세종권	1,703	82.9	56.1	31.1	52.2	56.1	12.1	
	호남권	1,469	69.7	31.3	46.4	29.9	22.2	22.7	
	대경권	1,203	72.9	46.9	50.5	45.0	45.0	19.1	
	동남권	1,762	73.8	45.5	34.8	56.4	49.0	23.0	
	서울	1,195	60.0	38.1	45.5	32.8	28.0	30.5	
	부산	691	67.2	42.7	31.5	60.7	51.0	23.5	
	대구	580	69.7	52.4	52.7	49.4	49.7	19.9	
17개 시도	인천	624	75.1	46.9	39.0	50.5	49.7	38.9	
	광주	452	62.4	39.5	42.7	37.4	30.3	19.5	
	대전	460	79.6	57.2	32.2	46.1	54.2	15.0	
	울산	390	75.6	60.1	38.5	48.7	47.2	24.8	
	세종	201	80.9	70.3	34.2	60.9	50.3	26.2	
	경기	1,316	63.8	40.9	46.2	32.1	26.7	26.8	
	강원	475	72.9	32.8	42.9	31.6	22.5	22.2	
	충북	480	81.5	59.4	25.8	61.9	61.9	13.0	
	충남	562	86.6	50.7	33.8	47.9	54.0	7.3	
	전북	511	73.8	26.3	52.1	28.9	19.8	21.4	
	전남	506	71.7	29.7	43.6	24.7	17.9	26.5	
	경북	623	75.8	42.1	48.5	41.1	40.7	18.2	
	경남	681	79.9	43.6	36.8	54.6	47.5	21.9	
	제주	302	59.0	64.9	7.5	44.4	63.1	34.7	
	장애여부	장애등록	218	93.3	32.5	55.0	38.3	29.5	18.9
		미등록	110	72.4	44.0	47.1	27.3	26.0	21.1
		해당사항없음	9,721	68.5	43.0	41.8	40.6	36.8	25.0

(→ 계속)

(단위: %)

구분		표본수	친구만남	게임	음악 감상	낚잡	음주	스포츠 경기 간접관람	등산
전체		10,049	24.1	18.9	17.2	12.3	11.9	9.3	8.5
성별	남성	4,972	23.8	27.2	14.6	10.3	20.7	16.7	11.7
	여성	5,077	24.4	10.6	19.7	14.3	3.2	1.9	5.4
연령	15~19세	588	33.9	58.0	33.5	5.9	1.5	7.8	0.7
	20대	1,512	32.3	44.8	29.7	4.3	11.0	6.6	1.5
	30대	1,492	20.5	29.2	22.0	5.8	10.8	9.0	3.0
	40대	1,782	17.0	14.3	16.8	6.5	13.0	11.7	9.1
	50대	1,900	19.1	8.3	12.5	9.3	15.2	11.3	14.8
	60대	1,477	25.4	3.1	9.6	16.3	14.1	8.4	17.0
학력	70세 이상	1,298	30.6	0.4	6.1	40.9	9.6	7.9	6.3
	초졸이하	1,139	33.1	8.3	8.9	42.5	7.0	5.5	3.8
	중졸	1,142	31.0	18.5	16.7	20.5	9.0	7.7	7.1
	고졸	3,927	23.8	20.8	18.2	10.0	13.5	10.2	9.6
동거 가구원 수	대졸이상	3,841	20.2	19.7	18.3	5.1	12.3	9.7	8.9
	1인	2,022	28.3	19.8	17.9	18.6	15.0	10.6	7.0
	2인	2,786	24.5	11.1	12.6	17.9	13.3	9.2	10.5
혼인상태	3인 이상	5,241	22.8	22.3	19.2	8.1	10.5	9.0	8.0
	미혼	2,959	31.1	43.3	28.0	5.6	11.4	9.9	2.9
가구주 여부	기혼	5,702	19.7	9.4	12.9	12.6	12.5	9.4	11.6
	사별/이혼/기타	1,388	28.6	3.7	11.1	28.6	10.3	6.8	7.4
	가구주	5,133	22.8	15.1	12.4	14.4	18.9	14.8	12.7
종사자 지위	가구주 아님	4,916	25.2	22.4	21.5	10.4	5.6	4.3	4.7
	상용근로자	3,102	22.5	24.1	17.9	5.6	14.9	12.0	10.3
	임시근로자	653	28.9	20.9	16.1	16.9	12.6	8.3	7.2
	일용근로자	161	27.6	17.8	8.4	16.6	24.3	8.2	11.6
	고용원이 있는 자영업자	357	12.3	15.0	14.4	6.0	21.9	12.1	10.5
	고용원이 없는 자영업자	1,805	23.0	10.1	13.3	12.8	15.9	12.1	10.2
	무급가족종사자	235	22.9	7.3	14.4	26.0	2.6	1.9	1.4
	기타종사자	40	10.4	17.0	24.3	4.8	6.2	11.6	1.4
	해당없음(무직)	3,696	26.4	19.4	19.3	16.9	6.4	5.9	6.5
	100만원 미만	999	33.9	6.7	11.9	38.2	9.3	6.6	4.8
가구 소득	100~200만원	1,012	27.1	7.8	13.3	25.3	12.1	8.6	10.6
	200~300만원	1,421	24.2	19.3	17.4	14.5	13.1	12.0	9.4
	300~400만원	1,896	23.6	21.3	15.5	9.6	12.6	10.1	8.1
	400~500만원	1,611	23.5	21.3	19.7	7.5	12.3	9.7	9.0
	500~600만원	1,380	23.7	20.6	19.0	6.4	12.2	8.4	9.2
	600만원 이상	1,730	19.8	22.8	18.9	6.1	10.9	8.4	8.0

(→ 계속)

(단위: %)

구분		표본수	친구만남	게임	음악 감상	낚잡	음주	스포츠 경기 간접관람	등산	
지역규모	대도시	4,330	24.3	17.8	17.2	10.1	13.2	9.0	9.5	
	중소도시	3,486	23.1	22.6	17.1	10.5	11.0	9.7	9.0	
	읍면지역	2,233	25.5	13.9	17.5	20.8	11.1	9.0	5.4	
권역	수도권	3,135	22.8	17.2	16.8	11.0	11.6	8.4	10.6	
	강원/제주권	777	34.3	18.2	10.7	12.3	13.8	12.4	7.8	
	충청/세종권	1,703	22.4	26.9	14.0	14.8	9.6	14.4	4.2	
	호남권	1,469	31.0	16.3	19.9	15.7	14.3	9.2	8.6	
	대경권	1,203	20.2	16.5	23.4	14.8	10.4	8.1	5.4	
	동남권	1,762	24.6	22.3	17.0	11.0	13.7	8.5	6.8	
	서울	1,195	25.0	15.6	15.6	10.0	12.3	8.5	12.8	
	부산	691	26.4	21.1	14.9	9.4	16.0	9.5	8.3	
17개 시도	대구	580	21.9	14.7	17.6	14.8	13.0	7.0	6.0	
	인천	624	17.1	19.2	18.3	9.4	14.0	8.0	4.5	
	광주	452	37.6	12.8	22.7	8.1	13.9	9.9	10.2	
	대전	460	26.3	22.1	15.5	10.3	11.9	15.0	4.0	
	울산	390	17.7	24.0	24.2	10.0	12.2	8.9	9.3	
	세종	201	16.5	26.5	17.8	12.7	6.3	6.4	1.9	
	경기	1,316	22.6	18.0	17.3	12.1	10.5	8.4	10.4	
	강원	475	33.5	19.2	13.6	16.7	15.3	11.0	8.6	
	충북	480	15.5	24.3	15.3	12.1	10.9	9.9	2.7	
	충남	562	25.7	32.1	11.4	20.1	7.6	18.5	5.8	
	전북	511	36.3	22.3	11.7	17.1	12.4	6.8	7.7	
	전남	506	20.1	13.1	25.9	20.5	16.7	10.9	8.1	
	경북	623	18.6	18.1	28.6	14.8	8.1	9.0	4.8	
	경남	681	25.1	22.9	16.7	13.1	11.8	7.5	4.5	
	제주	302	36.0	16.0	4.1	2.0	10.1	15.4	6.0	
	장애여부	장애등록	218	23.9	9.7	14.1	30.9	10.8	10.7	4.3
		미등록	110	34.9	17.8	16.2	15.7	9.0	2.9	6.5
해당사항없음		9,721	23.9	19.1	17.3	11.9	12.0	9.3	8.6	

(→ 계속)

(단위: %)

구분		표본수	종교활동	영화 관람	헬스	독서	아무 것도 안 하기	반려 동물 돌보기	자동차 드라이브
전체		10,049	7.3	7.1	6.6	6.6	6.3	5.9	5.9
성별	남성	4,972	5.1	7.6	8.6	6.3	5.8	4.2	6.9
	여성	5,077	9.6	6.5	4.5	6.9	6.8	7.6	4.9
연령	15-19세	588	1.6	12.0	4.9	14.4	3.5	6.0	1.4
	20대	1,512	2.5	14.4	13.7	10.5	3.2	8.0	4.0
	30대	1,492	3.3	9.4	9.3	8.0	3.9	5.1	9.9
	40대	1,782	6.4	7.4	6.2	6.9	4.7	6.1	8.4
	50대	1,900	8.0	5.1	5.3	5.5	5.1	5.8	7.0
	60대	1,477	12.5	2.6	3.6	3.0	7.8	6.2	4.8
	70세 이상	1,298	14.8	1.1	1.2	2.2	16.3	3.9	1.0
학력	초졸이하	1,139	11.1	1.2	0.6	1.3	19.2	4.8	2.1
	중졸	1,142	9.5	5.5	1.9	6.4	9.7	5.3	1.9
	고졸	3,927	7.6	7.0	5.7	5.0	4.8	6.2	5.7
	대졸이상	3,841	5.6	9.0	10.2	9.5	3.7	6.1	8.0
동거 가구원 수	1인	2,022	7.1	6.5	6.8	7.0	9.9	4.6	4.3
	2인	2,786	8.5	4.8	4.2	4.0	8.6	6.4	6.2
	3인 이상	5,241	6.9	8.3	7.6	7.6	4.3	6.0	6.1
혼인상태	미혼	2,959	2.3	12.5	11.0	10.8	4.2	6.9	4.1
	기혼	5,702	8.9	5.2	5.2	4.9	5.9	5.5	7.4
가구주 여부	사별/이혼/기타	1,388	12.3	2.3	1.8	3.7	13.8	5.4	2.5
	가구주	5,133	6.9	5.9	6.3	5.3	7.2	4.5	6.9
	가구주 아님	4,916	7.8	8.1	6.8	7.7	5.4	7.1	4.9
종사자 지위	상용근로자	3,102	4.5	9.3	9.1	7.8	3.8	5.8	8.4
	임시근로자	653	7.4	4.5	5.7	5.5	8.6	5.6	5.3
	일용근로자	161	9.2	4.7	4.8	3.1	4.7	6.8	3.5
	고용원이 있는 자영업자	357	8.9	2.9	5.2	2.8	5.3	8.6	7.9
	고용원이 없는 자영업자	1,805	7.4	5.4	4.7	3.0	7.3	5.0	5.5
	무급가족종사자	235	8.4	3.8	1.6	1.8	14.8	5.1	5.7
	기타종사자	40	20.5	13.9	15.4	7.1	2.0	5.4	12.0
	해당없음(무직)	3,696	9.3	7.0	5.8	8.2	7.2	6.2	3.8
가구 소득	100만원 미만	999	12.1	2.8	2.8	4.6	17.5	3.6	1.3
	100-200만원	1,012	8.6	3.7	2.1	4.3	11.2	6.1	3.1
	200-300만원	1,421	6.7	5.4	5.3	6.0	7.4	5.4	5.6
	300-400만원	1,896	7.2	8.5	6.4	6.3	5.6	5.5	6.5
	400-500만원	1,611	7.6	9.1	6.1	6.2	3.8	6.3	6.7
	500-600만원	1,380	6.1	7.2	9.1	7.9	3.2	6.4	6.1
	600만원 이상	1,730	6.1	8.0	9.6	8.3	4.1	6.7	7.7

(→ 계속)

(단위: %)

구분		표본수	종교활동	영화관람	헬스	독서	아무 것도 안 하기	반려 동물 돌보기	자동차 드라이브	
지역규모	대도시	4,330	6.9	6.7	8.2	7.7	4.4	5.2	4.8	
	중소도시	3,486	7.7	8.5	6.1	6.6	6.3	6.6	7.3	
	읍면지역	2,233	7.6	5.0	3.9	4.1	10.4	5.9	5.3	
권역	수도권	3,135	9.3	10.1	7.2	7.2	5.0	6.3	5.6	
	강원/제주권	777	9.4	5.7	4.1	9.1	7.3	3.9	6.8	
	충청/세종권	1,703	3.5	3.3	3.7	5.2	8.3	7.3	4.2	
	호남권	1,469	9.6	6.5	7.6	4.7	11.2	7.5	11.9	
	대경권	1,203	4.0	3.3	5.7	5.8	8.8	3.8	4.5	
	동남권	1,762	3.6	2.7	7.2	6.3	4.0	4.4	4.9	
	서울	1,195	9.5	10.3	9.4	8.5	4.9	6.0	6.3	
	부산	691	4.9	2.5	9.6	8.9	2.6	3.0	3.8	
17개 시도	대구	580	3.4	3.6	6.5	6.0	7.8	2.6	4.8	
	인천	624	6.9	1.8	5.3	6.9	4.9	5.5	1.5	
	광주	452	6.2	11.3	11.6	5.4	2.0	8.4	5.9	
	대전	460	4.0	4.9	3.2	8.1	4.2	6.4	3.4	
	울산	390	3.3	3.0	5.2	1.8	5.2	5.1	7.6	
	세종	201	1.8	3.7	9.2	5.3	7.3	7.1	0.7	
	경기	1,316	9.8	11.8	6.0	6.4	5.1	6.7	6.0	
	강원	475	8.4	7.5	4.5	3.2	9.8	3.0	8.1	
	충북	480	3.5	1.1	3.3	7.9	10.5	7.0	4.7	
	충남	562	3.5	3.9	3.4	1.2	9.5	8.3	4.8	
	전북	511	11.1	2.1	8.0	1.7	18.6	8.4	14.7	
	전남	506	10.9	6.9	3.8	7.1	11.1	5.9	14.0	
	경북	623	4.5	3.1	5.0	5.6	9.6	4.8	4.1	
	경남	681	2.3	2.9	5.5	5.2	5.1	5.6	5.2	
	제주	302	11.7	1.5	3.2	22.7	1.4	6.2	3.6	
	장애여부	장애등록	218	10.5	2.9	0.9	5.4	15.7	0.6	3.3
		미등록	110	11.1	10.6	12.3	6.5	7.4	12.9	4.3
해당사항없음		9,721	7.2	7.1	6.6	6.6	6.1	5.9	5.9	

(→ 계속)

(단위: %)

구분		표본수	원예	가족 방문	미용	라디오/ 팟캐스트 청취	배드민턴/ 줄넘기	목욕/ 사우나	만화 보기
전체		10,049	5.6	5.4	5.1	5.0	4.7	4.6	4.2
성별	남성	4,972	2.4	4.1	1.6	5.5	4.3	2.9	5.1
	여성	5,077	8.8	6.7	8.6	4.4	5.0	6.3	3.4
연령	15-19세	588	0.2	0.8	2.2	0.9	6.4	0.8	20.5
	20대	1,512	0.6	1.4	2.8	1.5	2.8	1.0	12.0
	30대	1,492	1.2	4.7	6.1	4.6	4.1	2.1	5.5
	40대	1,782	3.3	5.0	4.6	5.5	4.4	2.7	2.1
	50대	1,900	6.9	4.4	4.4	6.4	4.6	5.7	0.7
	60대	1,477	10.7	8.2	6.8	7.1	5.8	7.5	0.1
	70세 이상	1,298	14.7	11.7	7.6	5.9	6.2	11.1	-
학력	초졸이하	1,139	17.0	12.4	8.0	6.2	6.3	10.0	2.7
	중졸	1,142	7.9	7.0	5.7	4.9	6.4	6.3	6.5
	고졸	3,927	5.2	4.5	4.9	4.7	4.0	4.8	3.5
	대졸이상	3,841	2.7	4.2	4.4	5.0	4.5	2.6	4.8
동거 가구원 수	1인	2,022	6.2	6.9	5.9	4.4	5.1	6.6	4.2
	2인	2,786	8.5	6.9	6.4	6.1	4.6	6.8	2.1
	3인 이상	5,241	4.1	4.3	4.3	4.6	4.6	3.0	5.3
혼인상태	미혼	2,959	0.4	1.6	2.9	2.4	3.5	1.4	11.2
	기혼	5,702	6.8	6.4	5.8	6.2	5.0	5.3	1.4
가구주 여부	사별/이혼/기타	1,388	13.2	10.2	7.4	5.6	6.3	9.2	0.5
	가구주	5,133	4.9	5.7	3.4	6.2	4.7	4.7	2.6
종사자 지위	가구주 아님	4,916	6.2	5.2	6.6	3.9	4.6	4.4	5.8
	상용근로자	3,102	2.3	4.4	4.6	4.9	3.9	2.8	5.1
	임시근로자	653	5.5	5.1	5.0	4.4	5.1	4.0	3.4
	일용근로자	161	5.0	6.2	2.9	4.0	2.5	7.1	4.4
	고용원이 있는 자영업자	357	2.8	5.9	3.6	5.2	4.8	4.6	2.9
	고용원이 없는 자영업자	1,805	7.1	4.8	5.7	6.8	4.9	4.6	1.0
	무급가족종사자	235	14.0	9.6	6.2	8.6	3.9	8.6	1.0
	기타종사자	40	2.8	1.2	3.2	4.9	17.4	-	3.9
	해당없음(무직)	3,696	7.7	6.3	5.6	4.1	5.1	6.0	5.5
가구 소득	100만원 미만	999	11.7	11.7	6.9	5.2	5.1	9.3	1.2
	100-200만원	1,012	10.5	8.3	6.1	6.3	5.1	8.5	1.8
	200-300만원	1,421	7.0	6.8	4.8	5.7	5.1	5.1	3.9
	300-400만원	1,896	4.7	5.0	4.7	4.9	4.3	3.7	4.2
	400-500만원	1,611	4.8	4.2	4.7	4.2	4.0	3.9	5.1
	500-600만원	1,380	3.4	3.6	5.9	4.7	4.4	2.5	4.9
	600만원 이상	1,730	3.4	3.4	4.3	4.9	5.2	3.6	5.6

(→ 계속)

(단위: %)

구분		표본수	원예	가족 방문	미용	라디오/ 팟캐스트 청취	배드민턴/ 줄넘기	목욕/ 사우나	만화보기	
지역규모	대도시	4,330	4.4	3.9	5.3	5.2	5.3	4.2	4.6	
	중소도시	3,486	5.2	5.9	5.0	4.4	4.1	4.3	4.9	
	읍면지역	2,233	9.1	7.7	4.9	5.6	4.4	6.0	2.1	
권역	수도권	3,135	4.6	5.0	5.6	3.9	4.0	4.1	3.8	
	강원/제주권	777	8.8	6.2	7.5	2.8	3.4	9.7	5.6	
	충청/세종권	1,703	7.8	2.7	3.4	10.0	3.0	1.0	6.2	
	호남권	1,469	7.2	9.6	5.3	6.1	2.4	6.0	4.2	
	대경권	1,203	6.9	3.4	5.8	3.2	8.2	3.1	3.9	
	동남권	1,762	4.6	7.1	3.4	5.9	7.7	7.2	4.0	
	서울	1,195	3.2	4.3	6.3	4.1	4.3	4.8	4.6	
	부산	691	5.2	5.1	3.1	5.9	11.8	6.1	4.4	
17개 시도	대구	580	5.3	3.8	6.8	3.5	6.4	2.4	3.3	
	인천	624	5.5	3.0	2.9	5.5	4.1	2.6	4.3	
	광주	452	4.8	4.4	5.9	7.2	2.2	6.2	4.3	
	대전	460	8.1	2.9	5.6	9.9	3.3	1.1	7.3	
	울산	390	3.2	2.9	3.7	6.3	7.3	7.4	3.5	
	세종	201	4.4	3.2	3.0	1.4	2.3	0.5	4.8	
	경기	1,316	5.4	5.9	5.8	3.4	3.8	3.9	3.2	
	강원	475	8.6	8.4	8.3	2.3	1.8	7.9	2.3	
	충북	480	10.8	1.8	4.6	7.3	3.4	0.6	6.8	
	충남	562	6.0	3.0	1.0	13.4	2.7	1.4	5.1	
	전북	511	6.0	16.2	2.6	3.5	2.0	5.7	2.4	
	전남	506	10.4	7.2	7.4	7.8	2.9	6.2	5.8	
	경북	623	8.4	3.1	4.8	3.0	9.8	3.8	4.4	
	경남	681	4.5	10.7	3.5	5.8	3.6	8.3	3.8	
	제주	302	9.2	1.2	5.6	3.9	7.2	13.8	13.4	
	장애여부	장애등록	218	9.5	4.4	7.7	8.2	6.4	6.1	0.7
		미등록	110	7.8	5.8	10.5	3.8	6.9	4.9	3.0
해당사항없음		9,721	5.5	5.4	5.0	4.9	4.6	4.5	4.3	

(→ 계속)

(단위: %)

구분	표본수	요리 하기	자연 명승	국내 캠핑	어학 /기술 /자격증 취득 공부	농구, 배구	요가/ 필라 테스	골프	
전체	10,049	3.9	3.4	2.9	2.7	2.7	2.7	2.6	
성별	남성	4,972	1.0	3.1	3.1	2.8	5.4	0.2	4.1
	여성	5,077	6.8	3.6	2.8	2.7	0.1	5.2	1.2
연령	15-19세	588	0.7	1.1	1.1	8.2	13.1	0.8	0.2
	20대	1,512	1.6	2.1	3.1	7.3	5.8	4.6	0.8
	30대	1,492	3.4	3.7	6.9	2.7	2.3	3.0	1.7
	40대	1,782	3.8	4.2	4.7	1.8	1.9	3.5	4.8
	50대	1,900	4.7	4.6	1.6	1.7	2.2	2.8	5.6
	60대	1,477	4.5	3.7	1.0	0.9	0.4	1.6	2.1
	70세 이상	1,298	6.5	2.1	0.4	0.2	0.1	0.9	0.2
학력	초졸이하	1,139	6.9	2.3	0.3	0.6	1.2	0.8	0.2
	중졸	1,142	4.4	3.2	0.9	2.6	4.3	0.8	0.5
	고졸	3,927	3.5	2.8	2.1	2.9	2.6	2.4	1.7
	대졸이상	3,841	3.3	4.4	5.0	3.1	2.8	4.0	4.8
동거 가구원 수	1인	2,022	3.4	2.0	1.6	2.6	2.4	2.2	2.0
	2인	2,786	4.7	4.0	2.4	1.3	1.3	2.1	2.3
	3인 이상	5,241	3.6	3.4	3.5	3.5	3.5	3.1	2.9
혼인상태	미혼	2,959	1.5	1.7	2.5	6.4	5.9	3.0	1.2
	기혼	5,702	4.7	4.4	3.6	1.3	1.5	2.9	3.6
가구주 여부	사별/이혼/기타	1,388	5.9	2.3	0.8	0.6	0.8	1.0	1.3
	가구주	5,133	2.1	3.6	3.1	1.6	2.6	1.0	4.3
	가구주 아님	4,916	5.5	3.2	2.8	3.8	2.8	4.2	1.1
종사자 지위	상용근로자	3,102	3.0	3.9	4.5	2.4	3.1	3.2	3.2
	임시근로자	653	2.8	2.2	1.5	1.8	1.3	3.1	0.7
	일용근로자	161	2.9	4.8	1.5	0.6	2.0	4.3	3.0
	고용원이 있는 자영업자	357	3.0	2.3	5.2	1.8	3.6	1.6	13.1
	고용원이 없는 자영업자	1,805	3.2	3.9	2.3	0.7	1.8	1.8	3.8
	무급가족종사자	235	9.2	1.8	0.3	1.1	-	3.2	0.3
	기타종사자	40	3.7	1.6	17.4	-	0.7	1.3	2.2
	해당없음(무직)	3,696	5.0	3.0	1.9	4.5	3.2	2.7	0.9
가구 소득	100만원 미만	999	6.8	1.8	0.4	1.5	1.0	1.3	0.1
	100-200만원	1,012	5.3	3.2	0.8	1.5	1.1	1.0	0.6
	200-300만원	1,421	3.2	2.8	1.3	1.6	1.8	1.5	1.4
	300-400만원	1,896	5.1	4.0	3.5	2.6	2.8	1.9	1.2
	400-500만원	1,611	3.5	3.7	4.0	3.5	3.2	2.7	2.8
	500-600만원	1,380	2.6	2.9	3.5	3.7	3.6	4.1	3.6
600만원 이상	1,730	2.5	4.0	4.0	3.2	3.5	4.6	5.9	

(→ 계속)

(단위: %)

구분	표본수	요리 하기	자연 명승	국내 캠핑	어학 /기술 /자격증 취득 공부	농구, 배구	요가/ 필라 테스	골프	
지역규모	대도시	4,330	3.4	2.4	2.8	3.0	2.5	3.5	2.7
	중소도시	3,486	4.0	4.7	3.5	2.8	3.4	2.3	2.6
	읍면지역	2,233	4.7	3.0	2.0	2.1	1.9	1.9	2.6
권역	수도권	3,135	3.7	4.0	4.3	3.6	2.5	3.1	2.9
	강원/제주권	777	6.3	1.7	1.4	1.2	3.9	2.3	2.3
	충청/세종권	1,703	5.1	0.9	1.1	1.8	2.1	1.6	1.6
	호남권	1,469	3.8	3.5	2.6	2.3	3.6	3.9	3.1
	대경권	1,203	2.3	4.6	1.7	1.5	2.2	1.8	2.9
	동남권	1,762	3.6	2.6	1.3	2.0	3.2	2.1	2.2
	서울	1,195	2.0	3.4	4.6	3.9	2.6	4.4	2.7
17개 시도	부산	691	3.9	2.1	0.8	2.2	2.9	2.8	2.9
	대구	580	1.3	3.8	1.9	0.9	2.5	2.6	3.4
	인천	624	6.0	0.7	0.6	3.0	2.1	2.5	1.8
	광주	452	4.9	1.4	1.9	3.0	2.3	5.1	3.0
	대전	460	4.9	0.5	1.6	2.8	2.7	2.3	2.2
	울산	390	6.6	3.8	2.6	-	2.1	0.8	2.2
	세종	201	2.3	-	3.6	2.8	1.9	1.7	1.2
	경기	1,316	4.5	5.2	4.8	3.6	2.6	2.4	3.2
	강원	475	8.6	2.4	2.1	0.9	4.7	2.3	3.2
	충북	480	12.1	0.4	-	1.8	1.4	0.6	1.5
	충남	562	0.6	1.7	1.2	1.0	2.4	1.9	1.4
	전북	511	1.7	5.8	3.2	1.9	4.5	5.0	3.9
	전남	506	5.0	2.9	2.5	2.2	3.6	1.7	2.4
	경북	623	3.3	5.4	1.5	2.0	2.0	1.1	2.5
	경남	681	2.4	2.7	1.5	2.4	4.0	1.8	1.5
	제주	302	1.1	-	-	1.8	2.1	2.0	0.3
	장애여부	장애등록	218	2.7	4.3	-	1.3	1.1	0.3
미등록		110	2.3	0.4	4.0	2.7	2.1	4.9	1.4
해당사항없음		9,721	3.9	3.4	3.0	2.8	2.8	2.7	2.7

(→ 계속)

(단위: %)

구분	표본수	신문 /잡지 보기	뉴스	사이클 링	당구 /포켓볼	육상 /조깅	볼링, 탁구	문화유 적방문	
전체	10,049	2.5	2.2	1.8	1.6	1.5	1.5	1.4	
성별	남성	4,972	3.9	3.8	2.7	2.9	2.1	2.1	1.2
	여성	5,077	1.1	0.5	0.8	0.3	0.9	0.8	1.6
연령	15-19세	588	-	0.8	1.3	0.6	0.8	3.1	0.3
	20대	1,512	0.4	0.9	1.3	2.1	1.7	2.7	0.6
	30대	1,492	0.7	1.8	1.7	1.5	1.6	1.2	1.3
	40대	1,782	1.6	3.5	1.4	2.1	1.5	1.2	1.7
	50대	1,900	3.0	2.8	2.5	1.7	1.5	1.4	1.6
	60대	1,477	4.5	3.3	2.2	1.7	1.8	0.9	1.9
	70세 이상	1,298	6.5	0.4	1.6	0.3	0.9	0.8	1.9
학력	초졸이하	1,139	2.4	0.4	1.3	0.3	0.5	0.6	0.9
	중졸	1,142	4.0	1.3	1.4	0.6	0.9	1.4	1.8
	고졸	3,927	2.2	2.5	1.7	1.9	1.4	1.6	1.1
	대졸이상	3,841	2.5	2.5	2.1	1.8	2.0	1.6	1.8
동거 가구원 수	1인	2,022	2.2	1.5	1.6	1.7	1.9	1.1	1.4
	2인	2,786	3.4	2.1	1.4	1.2	1.4	1.2	2.0
	3인 이상	5,241	2.2	2.4	2.0	1.7	1.4	1.7	1.2
혼인상태	미혼	2,959	0.8	1.4	1.4	1.9	1.7	2.4	0.8
	기혼	5,702	3.5	2.8	1.9	1.5	1.4	1.1	1.7
가구주 여부	사별/이혼/기타	1,388	2.1	1.0	2.0	1.1	1.3	0.8	1.9
	가구주	5,133	4.0	3.5	2.5	2.6	1.8	1.4	1.5
	가구주 아님	4,916	1.1	0.9	1.2	0.7	1.3	1.5	1.4
	상용근로자	3,102	1.6	3.1	1.7	2.6	1.8	1.9	1.6
종사자 지위	임시근로자	653	1.6	1.3	1.5	0.7	1.6	1.4	1.5
	일용근로자	161	2.1	5.4	1.6	1.0	1.1	1.4	1.6
	고용원이 있는 자영업자	357	4.7	4.4	2.8	1.9	0.3	1.9	1.6
	고용원이 없는 자영업자	1,805	4.9	3.0	2.3	1.9	1.1	1.0	1.4
	무급가족종사자	235	2.5	0.7	0.7	-	1.2	-	0.7
	기타종사자	40	4.9	-	2.9	8.6	-	1.4	-
	해당없음(무직)	3,696	2.0	0.8	1.6	0.7	1.6	1.4	1.4
	100만원 미만	999	1.8	0.9	2.1	0.2	0.9	0.6	1.1
가구 소득	100-200만원	1,012	4.9	1.6	1.2	0.5	1.7	0.9	1.9
	200-300만원	1,421	3.3	2.2	1.7	2.0	1.8	0.8	1.5
	300-400만원	1,896	1.8	2.2	1.6	1.7	1.6	1.7	1.6
	400-500만원	1,611	2.2	2.4	1.6	2.0	1.6	1.5	1.5
	500-600만원	1,380	2.0	2.8	1.9	1.2	1.7	2.5	0.9
	600만원 이상	1,730	2.6	2.2	2.2	2.0	1.1	1.5	1.5

(→ 계속)

(단위: %)

구분	표본수	신문 /잡지 보기	뉴스	사이클 링	당구 /포켓볼	육상 /조깅	볼링, 탁구	문화유 적방문		
지역규모	대도시	4,330	2.7	1.9	1.9	1.6	1.7	1.2	1.4	
	중소도시	3,486	2.2	2.3	1.8	1.6	1.5	1.9	1.8	
	읍면지역	2,233	2.8	2.5	1.4	1.5	1.1	1.1	0.8	
권역	수도권	3,135	3.0	2.1	1.8	2.0	1.3	1.6	1.5	
	강원/제주권	777	1.7	3.1	1.1	1.1	2.0	1.9	0.6	
	충청/세종권	1,703	1.0	1.1	1.5	1.2	0.8	1.4	0.5	
	호남권	1,469	1.8	3.6	1.4	1.4	2.9	1.6	2.0	
	대경권	1,203	4.4	1.9	2.3	0.8	1.7	1.7	3.7	
	동남권	1,762	1.4	2.2	2.2	1.0	1.7	0.9	0.2	
	서울	1,195	4.0	2.0	2.4	1.9	1.3	1.3	1.7	
	부산	691	1.0	1.0	2.6	1.5	2.3	0.4	-	
17개 시도	대구	580	3.4	1.8	1.2	0.8	1.9	1.7	3.6	
	인천	624	2.0	2.0	0.3	2.0	1.1	1.6	0.8	
	광주	452	1.5	2.9	1.3	1.7	5.2	2.6	1.5	
	대전	460	-	1.8	1.6	1.2	0.4	0.7	0.1	
	울산	390	0.6	1.6	2.2	0.8	1.1	0.7	0.1	
	세종	201	1.9	1.6	0.3	-	0.8	1.6	0.6	
	경기	1,316	2.5	2.2	1.6	2.2	1.2	1.8	1.6	
	강원	475	1.5	3.9	1.5	1.3	1.9	2.3	0.9	
	충북	480	0.7	1.0	1.7	-	0.8	0.9	0.2	
	충남	562	1.7	0.6	1.4	2.2	1.1	2.2	0.9	
	전북	511	1.1	2.5	1.9	0.9	0.6	0.9	3.1	
	전남	506	2.9	5.4	1.0	1.7	3.5	1.5	1.2	
	경북	623	5.2	2.1	3.2	0.9	1.6	1.8	3.8	
	경남	681	2.1	3.6	1.9	0.7	1.2	1.5	0.4	
	제주	302	2.3	1.2	0.3	0.6	2.0	1.0	-	
	장애여부	장애등록	218	1.8	1.3	1.2	0.9	0.2	1.5	0.2
		미등록	110	1.1	3.2	2.9	0.4	0.7	-	-
해당사항없음		9,721	2.5	2.2	1.8	1.6	1.5	1.5	1.5	

(→ 계속)

(단위: %)

구분	표본수	바둑 /장기 /체스	수영	사교 모임	악기 연주/ 노래 교실	생활 공예	소풍 /야유회	삼림욕
전체	10,049	1.4	1.3	1.3	1.2	1.1	1.0	0.9
성별	남성	4,972	2.5	1.1	1.2	0.2	1.0	0.6
	여성	5,077	0.2	1.6	1.4	2.0	1.0	1.2
	15-19세	588	0.3	0.8	0.1	2.3	1.1	0.1
연령	20대	1,512	0.3	0.7	0.2	1.3	1.0	0.6
	30대	1,492	0.3	2.2	0.5	0.7	1.4	1.1
	40대	1,782	0.3	1.2	1.1	0.6	1.5	2.6
	50대	1,900	1.0	1.4	1.4	1.4	1.5	0.6
	60대	1,477	3.4	1.2	2.4	2.2	0.4	0.4
	70세 이상	1,298	3.9	1.2	2.4	0.8	0.4	0.2
	초졸이하	1,139	2.0	0.8	1.9	1.7	0.5	0.2
학력	중졸	1,142	1.9	0.9	1.3	1.2	0.9	0.3
	고졸	3,927	1.5	0.8	1.3	1.2	1.1	0.9
	대졸이상	3,841	0.8	2.1	1.0	1.1	1.3	1.5
	1인	2,022	1.9	1.1	1.4	0.8	1.1	0.4
동거 가구원 수	2인	2,786	2.0	1.6	2.0	1.3	0.7	1.1
	3인 이상	5,241	0.9	1.2	0.9	1.3	1.1	1.1
	미혼	2,959	0.4	1.0	0.5	1.3	1.1	0.5
혼인상태	기혼	5,702	1.6	1.6	1.6	1.2	1.1	1.4
	사별/이혼/기타	1,388	2.5	0.5	1.6	1.0	0.7	0.3
	가구주 여부	5,133	2.6	1.1	1.5	1.0	0.5	1.1
가주주 여부	가구주 아님	4,916	0.2	1.5	1.0	1.4	1.6	0.9
	상용근로자	3,102	0.8	1.7	1.0	0.9	0.9	1.5
	임시근로자	653	2.0	0.6	1.7	0.8	0.6	-
	일용근로자	161	2.9	3.1	1.5	2.8	0.9	-
	고용원이 있는 자영업자	357	1.1	1.5	0.9	1.4	0.7	1.8
	고용원이 없는 자영업자	1,805	1.4	1.3	1.8	0.9	1.0	0.8
	무급가족종사자	235	-	0.4	1.0	0.4	2.0	0.1
종사자 지위	기타종사자	40	3.7	3.8	-	1.7	4.1	-
	해당없음(무직)	3,696	1.7	1.0	1.2	1.7	1.3	0.8
	100만원 미만	999	2.1	0.8	2.1	0.6	0.1	0.1
	100-200만원	1,012	2.8	0.9	2.2	1.2	1.1	0.5
	200-300만원	1,421	2.3	1.1	1.7	1.0	0.9	0.7
	300-400만원	1,896	1.1	1.2	0.8	1.3	1.5	1.8
	400-500만원	1,611	0.5	1.3	1.1	1.2	1.3	1.0
	500-600만원	1,380	0.9	1.7	1.2	1.1	1.3	1.0
	600만원 이상	1,730	1.2	1.7	0.9	1.7	0.8	1.0

(→ 계속)

(단위: %)

구분	표본수	바둑 /장기 /체스	수영	사교 모임	악기 연주/ 노래 교실	생활 공예	소풍 /야유회	삼림욕	
지역규모	대도시	4,330	1.4	1.9	1.1	1.1	0.9	0.9	
	중소도시	3,486	1.4	0.9	1.4	1.4	1.3	1.4	
	읍면지역	2,233	1.0	0.9	1.3	1.0	1.0	0.5	
권역	수도권	3,135	1.7	1.7	1.0	1.5	1.2	1.4	
	강원/제주권	777	1.5	0.9	3.1	0.8	1.7	0.3	
	충청/세종권	1,703	0.6	0.8	0.3	0.5	0.6	0.3	
	호남권	1,469	1.3	1.3	1.6	1.7	2.2	0.8	
	대경권	1,203	0.9	0.5	1.2	1.4	0.7	1.3	
	동남권	1,762	0.9	1.0	1.9	0.6	0.5	0.4	
	서울	1,195	2.0	2.9	0.5	1.5	0.9	1.3	
	부산	691	0.7	0.8	2.9	0.6	0.7	0.5	
	대구	580	0.5	0.3	2.1	1.2	0.5	1.5	
17개 시도	인천	624	1.2	1.9	0.9	0.6	0.8	-	
	광주	452	2.4	0.9	2.3	1.8	2.3	0.4	
	대전	460	0.6	1.0	0.6	0.2	1.2	0.4	
	울산	390	1.3	1.1	0.3	0.3	0.6	-	
	세종	201	-	1.5	0.4	0.9	-	1.3	
	경기	1,316	1.6	0.8	1.5	1.6	1.4	1.7	
	강원	475	1.6	1.1	4.1	1.0	2.4	0.4	
	충북	480	0.7	0.5	0.3	0.7	-	-	
	충남	562	0.6	0.7	-	0.4	0.7	0.3	
	전북	511	0.7	1.2	1.2	2.1	2.2	0.6	
	전남	506	0.9	1.8	1.6	1.1	2.1	1.3	
	경북	623	1.4	0.8	0.5	1.7	0.8	1.2	
	경남	681	1.0	1.2	1.5	0.7	0.4	0.5	
	제주	302	1.3	0.5	0.9	0.2	-	-	
	장애여부	장애등록	218	2.9	1.2	1.8	0.7	-	3.4
	미등록	110	2.8	3.5	-	-	0.7	-	
	해당사항없음	9,721	1.3	1.3	1.3	1.2	1.1	1.0	

(→ 계속)

(단위: %)

구분	표본수	노래방 가기	보드 게임/ 퍼즐 /큐브 맞추기	사진 촬영	미술 활동	테마파 크가기	온라인 게임 경기 관람	전시회 관람	
전체	10,049	0.8	0.7	0.7	0.7	0.7	0.7	0.7	
성별	남성	4,972	1.0	0.6	0.5	0.5	0.7	1.2	0.4
	여성	5,077	0.6	0.8	0.9	0.9	0.7	0.1	0.9
	15-19세	588	3.6	2.2	0.9	1.9	0.8	1.0	0.8
연령	20대	1,512	2.5	2.2	1.0	1.0	0.8	1.8	1.5
	30대	1,492	0.8	0.7	1.2	0.7	1.7	0.7	1.3
	40대	1,782	0.1	0.6	0.5	0.7	0.9	0.6	0.5
	50대	1,900	0.1	0.1	0.5	0.3	0.2	0.5	0.5
	60대	1,477	0.5	0.2	0.5	0.3	0.2	0.1	-
	70세 이상	1,298	0.3	0.0	0.2	1.0	0.2	-	0.1
	초출이하	1,139	1.0	0.5	0.1	0.9	0.1	0.1	-
학력	중졸	1,142	0.8	0.4	0.4	0.8	0.5	0.6	0.4
	고졸	3,927	0.9	0.5	0.6	0.5	0.4	0.7	0.5
	대졸이상	3,841	0.7	1.0	1.0	0.8	1.1	0.7	1.1
	1인	2,022	1.1	0.4	0.6	0.6	0.5	0.9	0.7
동거 가구원 수	2인	2,786	0.4	0.5	0.5	0.8	0.1	0.2	0.3
	3인 이상	5,241	0.9	0.9	0.8	0.7	1.0	0.8	0.8
	미혼	2,959	2.3	1.5	1.0	1.0	0.5	1.5	1.3
혼인상태	기혼	5,702	0.1	0.4	0.6	0.5	0.8	0.3	0.4
	사별/이혼/기타	1,388	0.4	0.1	0.2	0.7	0.3	0.1	0.3
가구주 여부	가구주	5,133	0.6	0.4	0.6	0.4	0.6	0.7	0.4
	가구주 아님	4,916	1.0	1.0	0.8	1.0	0.8	0.6	0.9
	상용근로자	3,102	0.9	0.7	0.9	0.5	0.7	0.5	0.7
종사자 지위	임시근로자	653	0.1	0.8	0.9	0.5	0.8	0.5	1.7
	일용근로자	161	1.0	-	1.0	-	-	2.1	-
	고용원이 있는 자영업자	357	0.2	0.2	0.5	0.3	0.3	0.4	0.2
	고용원이 없는 자영업자	1,805	0.4	0.5	0.5	0.8	0.3	0.4	0.4
	무급가족종사자	235	-	-	-	0.8	0.2	-	0.6
	기타종사자	40	-	2.1	-	2.9	17.4	-	-
	해당없음(무직)	3,696	1.2	0.8	0.7	0.9	0.7	1.0	0.6
	100만원 미만	999	0.4	0.3	-	0.4	0.4	0.4	0.3
가구 소득	100-200만원	1,012	0.9	0.2	0.8	0.6	0.7	0.4	0.5
	200-300만원	1,421	0.6	0.5	0.7	0.9	0.3	1.2	0.6
	300-400만원	1,896	1.0	1.0	0.9	0.6	0.7	0.5	0.3
	400-500만원	1,611	1.0	1.0	0.9	1.0	0.5	0.4	0.9
	500-600만원	1,380	0.7	0.8	0.7	0.7	0.8	1.1	1.1
	600만원 이상	1,730	0.7	0.7	0.6	0.5	1.1	0.5	0.7

(→ 계속)

(단위: %)

구분	표본수	노래방 가기	보드 게임/ 퍼즐 /큐브 맞추기	사진 촬영	미 술활동	테마파 크가기	온라인 게임 경기 관람	전시회 관람		
지역규모	대도시	4,330	0.6	0.7	0.6	0.7	0.6	0.3	0.4	
	중소도시	3,486	1.1	1.0	0.9	0.7	1.0	1.2	0.8	
	읍면지역	2,233	0.7	0.2	0.7	0.7	0.3	0.4	0.7	
권역	수도권	3,135	1.0	0.8	1.0	0.6	0.8	0.7	1.0	
	강원/제주권	777	0.3	1.3	0.3	1.4	0.3	1.1	0.3	
	충청/세종권	1,703	0.2	0.5	0.9	0.4	0.3	0.6	0.3	
	호남권	1,469	1.3	0.7	0.5	0.8	0.6	0.7	0.5	
	대경권	1,203	0.5	0.4	0.2	1.1	1.3	0.6	0.4	
	동남권	1,762	0.5	0.6	0.2	0.8	0.1	0.5	0.1	
	서울	1,195	0.5	0.6	0.6	1.0	0.9	0.2	0.8	
	부산	691	1.0	1.1	0.2	0.5	0.1	0.4	-	
	대구	580	0.5	0.1	0.1	0.4	0.7	0.4	0.2	
17개 시도	인천	624	0.4	1.1	1.4	0.3	0.2	0.2	-	
	광주	452	2.8	0.9	0.3	1.1	0.6	0.4	0.3	
	대전	460	-	0.7	0.9	0.1	0.4	0.5	0.2	
	울산	390	0.6	0.4	-	0.5	-	-	-	
	세종	201	0.2	0.6	0.4	0.4	-	0.2	1.5	
	경기	1,316	1.6	0.9	1.2	0.3	1.0	1.2	1.4	
	강원	475	0.4	1.6	0.4	1.9	0.4	0.8	0.5	
	충북	480	0.3	0.3	1.0	0.5	-	0.4	-	
	충남	562	0.3	0.4	0.7	0.5	0.6	0.8	0.5	
	전북	511	0.4	0.5	0.4	1.1	-	0.9	-	
	전남	506	0.9	0.7	0.8	0.4	1.2	0.7	1.1	
	경북	623	0.5	0.5	0.2	1.8	1.8	0.8	0.5	
	경남	681	0.1	0.2	0.3	1.1	-	0.7	0.2	
	제주	302	-	0.7	-	0.3	-	1.7	-	
	장애여부	장애등록	218	0.6	-	-	1.1	-	-	-
		미등록	110	-	-	-	-	-	1.7	-
		해당사항없음	9,721	0.8	0.7	0.7	0.7	0.7	0.7	0.7

(→ 계속)

(단위: %)

구분		표본수	사회 봉사 활동	캠블	홈페이 지/블로 그 관리	스포츠 경기 직접 관람	동호회 모임	기타 여가 활동	격투 스포츠
전체		10,049	0.6	0.6	0.6	0.5	0.5	0.5	0.5
성별	남성	4,972	0.3	0.7	0.5	0.9	0.7	0.6	0.7
	여성	5,077	0.9	0.5	0.6	0.1	0.3	0.5	0.2
	15-19세	588	-	-	0.1	0.9	-	-	3.7
연령	20대	1,512	0.3	0.2	1.2	0.8	0.2	0.2	1.1
	30대	1,492	0.3	0.4	1.2	0.3	0.5	0.6	0.5
	40대	1,782	0.5	0.6	0.3	0.7	0.6	0.3	0.2
	50대	1,900	1.1	0.5	0.6	0.8	0.8	0.3	0.0
	60대	1,477	0.9	0.9	0.1	0.4	0.7	0.5	-
	70세 이상	1,298	0.8	1.4	0.2	0.1	0.4	1.4	-
학력	초졸이하	1,139	0.8	1.5	-	-	-	1.5	0.5
	중졸	1,142	0.3	0.8	0.1	0.5	0.1	0.2	1.0
	고졸	3,927	0.7	0.6	0.2	0.5	0.6	0.5	0.4
	대졸이상	3,841	0.6	0.3	1.3	0.7	0.7	0.4	0.4
동거 가구원 수	1인	2,022	0.4	1.2	0.7	0.2	0.6	0.4	0.4
	2인	2,786	0.6	0.8	0.2	0.4	0.4	0.7	0.2
	3인 이상	5,241	0.7	0.3	0.7	0.7	0.6	0.4	0.6
혼인상태	미혼	2,959	0.2	0.3	1.0	0.6	0.2	0.3	1.2
	기혼	5,702	0.8	0.7	0.4	0.6	0.7	0.6	0.2
가구주 여부	사별/이혼/기타	1,388	0.7	1.2	0.3	0.2	0.3	0.8	-
	가구주	5,133	0.6	0.8	0.4	0.7	0.8	0.5	0.3
	가구주 아님	4,916	0.6	0.4	0.7	0.4	0.2	0.5	0.6
종사자 지위	상용근로자	3,102	0.2	0.5	0.8	1.1	0.7	0.3	0.3
	임시근로자	653	1.5	1.1	0.5	0.5	0.6	0.9	-
	일용근로자	161	-	0.6	2.0	-	0.8	1.8	2.3
	고용원이 있는 자영업자	357	0.9	0.3	0.9	0.4	0.5	0.8	0.4
	고용원이 없는 자영업자	1,805	0.7	0.6	0.7	0.2	0.6	0.4	0.2
	무급가족종사자	235	1.0	0.5	1.3	-	-	0.9	-
가구 소득	기타종사자	40	-	-	5.4	-	1.4	0.7	-
	해당없음(무직)	3,696	0.8	0.6	0.2	0.3	0.3	0.5	0.8
	100만원 미만	999	0.4	2.4	0.2	0.1	0.2	0.9	0.6
	100-200만원	1,012	1.0	0.7	0.4	0.1	0.4	0.9	0.0
	200-300만원	1,421	0.7	0.8	0.2	0.3	0.3	0.5	0.4
	300-400만원	1,896	0.6	0.5	0.5	0.7	0.7	0.7	0.9
	400-500만원	1,611	1.2	0.3	0.7	0.6	0.8	0.7	0.5
500-600만원	1,380	0.2	0.3	0.8	0.6	0.4	0.1	0.5	
600만원 이상	1,730	0.3	0.3	0.9	0.8	0.5	0.1	0.2	

(→ 계속)

(단위: %)

구분		표본수	사회 봉사 활동	캠블	홈페이 지/블로 그 관리	스포츠 경기 직접 관람	동호회 모임	기타 여가 활동	격투 스포츠	
지역규모	대도시	4,330	0.6	0.3	0.6	0.4	0.3	0.2	0.5	
	중소도시	3,486	0.7	0.7	0.7	0.9	0.7	0.7	0.5	
	읍면지역	2,233	0.6	1.2	0.2	0.3	0.5	0.7	0.2	
권역	수도권	3,135	0.7	0.3	0.7	0.8	0.7	0.5	0.6	
	강원/제주권	777	0.8	3.2	0.5	1.0	0.8	0.7	0.9	
	충청/세종권	1,703	0.3	1.4	0.3	0.1	0.1	0.3	0.1	
	호남권	1,469	0.7	0.4	0.7	0.2	0.7	0.8	0.4	
	대경권	1,203	0.7	0.5	0.5	0.4	0.3	0.5	0.2	
	동남권	1,762	0.4	0.5	0.4	0.1	0.3	0.4	0.5	
	서울	1,195	0.5	0.1	0.8	0.6	0.3	-	0.5	
	부산	691	0.5	0.3	0.8	-	0.2	0.3	0.6	
17개 시도	대구	580	0.5	0.4	0.3	0.4	0.3	0.4	0.4	
	인천	624	1.0	0.2	0.7	0.4	1.0	1.1	0.9	
	광주	452	0.5	-	0.4	0.2	1.0	0.2	0.8	
	대전	460	0.9	2.0	-	-	0.2	0.3	-	
	울산	390	0.1	0.6	-	-	-	0.3	0.6	
	세종	201	-	1.8	-	-	-	0.4	-	
	경기	1,316	0.8	0.5	0.7	1.1	0.9	0.8	0.6	
	강원	475	0.8	0.7	0.6	1.4	1.0	1.0	1.2	
	충북	480	-	1.6	0.2	0.2	0.2	0.3	0.3	
	충남	562	0.2	0.7	0.5	0.3	0.1	0.1	0.2	
	전북	511	0.6	0.1	0.7	-	0.7	0.3	0.1	
	전남	506	1.0	1.0	0.9	0.4	0.5	1.9	0.4	
	경북	623	0.8	0.6	0.6	0.4	0.3	0.7	-	
	경남	681	0.4	0.8	0.2	0.2	0.4	0.5	0.3	
	제주	302	0.7	9.1	0.4	-	0.4	-	0.2	
	장애여부	장애등록	218	0.2	0.8	1.4	0.5	-	0.9	-
		미등록	110	-	-	-	1.9	0.7	-	1.8
해당사항없음		9,721	0.6	0.6	0.6	0.5	0.5	0.5	0.5	

(→ 계속)

(단위: %)

구분	표본수	인테리어	박물관 관람	연극공연 관람	테니스, 스쿼시	글짓기/독서토론	댄스스포츠	온천/해수욕	
전체	10,049	0.4	0.4	0.4	0.3	0.3	0.3	0.2	
성별	남성	4,972	0.3	0.3	0.3	0.5	0.2	0.1	0.3
	여성	5,077	0.5	0.4	0.5	0.1	0.3	0.4	0.2
연령	15-19세	588	0.4	0.1	0.2	-	0.4	-	-
	20대	1,512	0.3	0.4	0.9	0.4	0.5	0.1	-
	30대	1,492	0.6	0.8	0.6	0.2	0.1	0.1	0.2
	40대	1,782	0.5	0.4	0.4	0.2	0.4	0.2	0.2
	50대	1,900	0.5	0.2	0.2	0.6	0.2	0.3	0.4
	60대	1,477	0.1	0.3	-	0.3	0.1	0.2	0.4
	70세 이상	1,298	0.5	0.1	0.1	0.1	0.2	0.7	0.3
학력	초졸이하	1,139	0.2	-	-	-	0.1	0.3	0.3
	중졸	1,142	0.4	0.0	0.1	0.1	0.2	0.1	0.1
	고졸	3,927	0.5	0.2	0.3	0.2	0.2	0.3	0.1
	대졸이상	3,841	0.4	0.7	0.6	0.6	0.4	0.2	0.3
동거 가구원 수	1인	2,022	0.3	-	0.2	0.3	0.3	0.3	0.1
	2인	2,786	0.5	0.2	0.2	0.4	0.2	0.2	0.3
	3인 이상	5,241	0.4	0.5	0.5	0.3	0.3	0.3	0.3
혼인상태	미혼	2,959	0.4	0.3	0.6	0.2	0.3	0.1	0.0
	기혼	5,702	0.5	0.4	0.3	0.4	0.3	0.3	0.4
가구주 여부	사별/이혼/기타	1,388	0.3	-	0.2	0.0	0.2	0.4	0.1
	가구주	5,133	0.4	0.1	0.2	0.5	0.2	0.2	0.3
	가구주 아님	4,916	0.4	0.6	0.5	0.1	0.3	0.3	0.1
	상용근로자	3,102	0.6	0.5	0.6	0.3	0.3	0.1	0.2
종사자 지위	임시근로자	653	0.5	0.5	0.4	-	0.5	-	0.2
	일용근로자	161	0.3	-	1.0	-	-	-	-
	고용원이 있는 자영업자	357	0.8	0.7	-	0.6	0.2	-	0.4
	고용원이 없는 자영업자	1,805	0.3	0.0	0.1	0.5	0.3	0.2	0.2
	무급가족종사자	235	-	-	0.6	-	-	0.8	-
	기타종사자	40	-	2.6	-	-	-	-	2.6
	해당없음(무직)	3,696	0.3	0.4	0.2	0.2	0.3	0.4	0.2
	100만원 미만	999	0.1	-	0.2	-	0.1	0.2	0.3
	100-200만원	1,012	0.4	0.1	0.1	0.6	0.4	0.8	0.5
200-300만원	1,421	0.5	-	0.1	0.3	0.1	0.2	-	
300-400만원	1,896	0.4	1.0	0.3	0.1	0.3	0.1	0.1	
400-500만원	1,611	0.5	0.2	0.5	0.4	0.5	0.2	0.1	
500-600만원	1,380	0.5	0.5	0.6	0.5	0.4	0.3	0.3	
600만원 이상	1,730	0.4	0.3	0.4	0.3	0.2	0.2	0.4	

(→ 계속)

(단위: %)

구분	표본수	인테리어	박물관 관람	연극공연 관람	테니스, 스쿼시	글짓기/독서토론	댄스스포츠	온천/해수욕	
지역규모	대도시	4,330	0.4	0.2	0.4	0.1	0.3	0.2	0.1
	중소도시	3,486	0.5	0.7	0.5	0.4	0.3	0.3	0.3
	읍면지역	2,233	0.4	0.0	0.0	0.4	0.1	0.3	0.3
권역	수도권	3,135	0.4	0.6	0.7	0.2	0.3	0.2	0.3
	강원/제주권	777	0.3	0.1	0.1	0.8	0.5	-	0.6
	충청/세종권	1,703	0.8	0.3	-	0.2	0.1	0.0	0.2
	호남권	1,469	1.2	0.1	-	0.5	0.5	0.8	0.2
	대경권	1,203	-	-	0.1	0.5	0.1	0.4	0.3
	동남권	1,762	0.2	-	0.0	0.4	0.2	0.2	-
	서울	1,195	0.4	0.4	0.8	-	0.3	0.2	0.2
17개 시도	부산	691	0.1	-	-	-	0.1	0.3	-
	대구	580	-	-	-	0.4	0.2	0.2	0.2
	인천	624	-	0.1	0.1	0.1	0.3	-	0.0
	광주	452	1.0	0.3	-	0.8	1.1	0.4	0.2
	대전	460	2.1	0.2	-	-	-	-	-
	울산	390	0.4	-	0.2	-	0.3	0.2	-
	세종	201	0.4	-	-	-	1.0	-	-
	경기	1,316	0.4	1.0	0.7	0.4	0.3	0.3	0.4
	강원	475	0.4	0.1	0.1	1.1	0.7	-	0.9
	충북	480	0.9	0.3	-	0.1	0.2	-	-
	충남	562	-	0.3	-	0.3	-	0.1	0.5
	전북	511	2.0	-	-	0.6	0.2	1.1	-
	전남	506	0.4	-	-	-	0.3	0.7	0.4
	경북	623	-	-	0.2	0.6	-	0.6	0.4
	경남	681	0.2	-	-	0.9	0.2	-	-
	제주	302	-	-	-	-	-	-	-
	장애여부	장애등록	218	-	-	-	-	-	-
미등록		110	0.5	-	-	-	0.6	0.4	-
해당사항없음		9,721	0.4	0.4	0.4	0.3	0.3	0.3	0.2

(→ 계속)

(단위: %)

구분	표본수	테마 카페 체험	음악 연주회 관람	지역 축제 참가	격투 스포츠 경기 관람	연예 공연 관람	춤/무용	승마, 암벽 등반
전체	10,049	0.2	0.2	0.2	0.2	0.2	0.2	0.2
성별	남성	4,972	0.2	0.1	0.2	0.3	0.0	0.1
	여성	5,077	0.3	0.3	0.2	0.0	0.3	0.1
	15-19세	588	0.7	0.4	-	0.7	0.3	0.4
연령	20대	1,512	0.6	0.5	-	0.0	0.3	0.1
	30대	1,492	0.3	0.2	0.1	0.1	0.3	0.4
	40대	1,782	0.1	0.2	0.3	0.4	0.1	0.0
	50대	1,900	0.2	0.2	0.2	0.2	0.2	0.1
	60대	1,477	-	-	0.6	0.2	0.1	0.2
	70세 이상	1,298	-	0.0	-	0.1	0.2	0.1
	초졸이하	1,139	0.1	-	-	0.3	0.1	-
학력	중졸	1,142	0.2	0.2	0.4	0.2	0.2	0.3
	고졸	3,927	0.2	0.2	0.1	0.2	0.2	0.1
	대졸이상	3,841	0.3	0.3	0.2	0.1	0.2	0.2
	1인	2,022	0.4	0.2	0.1	0.2	0.1	0.2
동거 가구원 수	2인	2,786	0.1	0.0	0.3	0.1	0.1	0.2
	3인 이상	5,241	0.3	0.3	0.2	0.2	0.2	0.1
	미혼	2,959	0.6	0.4	-	0.2	0.2	0.2
혼인상태	기혼	5,702	0.1	0.2	0.2	0.2	0.1	0.2
	사별/이혼/기타	1,388	0.1	0.1	0.4	0.1	0.2	0.2
	가구주 여부	5,133	0.2	0.1	0.2	0.3	0.0	0.1
종사자 지위	가구주 아님	4,916	0.3	0.3	0.1	0.1	0.3	0.2
	상용근로자	3,102	0.3	0.2	0.3	0.4	0.2	0.1
	임시근로자	653	0.1	-	0.7	0.2	0.1	0.1
	일용근로자	161	0.8	1.3	-	0.5	-	-
	고용원이 있는 자영업자	357	0.3	0.3	-	-	0.2	0.4
	고용원이 없는 자영업자	1,805	0.1	0.0	0.1	0.1	0.0	0.0
	무급가족종사자	235	-	0.6	-	-	0.6	-
가구 소득	기타종사자	40	-	-	-	-	-	6.2
	해당없음(무직)	3,696	0.3	0.3	0.1	0.1	0.3	0.3
	100만원 미만	999	0.1	-	-	0.1	0.2	0.1
	100-200만원	1,012	0.1	0.3	0.2	0.1	0.1	0.3
	200-300만원	1,421	0.2	-	0.3	0.1	0.1	0.1
	300-400만원	1,896	0.5	0.5	0.2	0.2	0.3	0.2
	400-500만원	1,611	0.2	0.2	0.3	0.2	0.1	0.2
	500-600만원	1,380	0.2	-	0.1	0.4	0.2	0.2
600만원 이상	1,730	0.2	0.4	0.2	0.2	0.2	0.1	

(→ 계속)

(단위: %)

구분	표본수	테마 카페 체험	음악 연주회 관람	지역 축제 참가	격투 스포츠 경기 관람	연예 공연 관람	춤/무용	승마, 암벽 등반
지역규모	대도시	4,330	0.3	0.1	0.3	0.1	0.3	0.1
	중소도시	3,486	0.3	0.3	0.2	0.2	0.2	0.1
	읍면지역	2,233	-	0.3	0.1	0.3	-	0.2
권역	수도권	3,135	0.4	0.3	0.2	0.1	0.2	0.2
	강원/제주권	777	0.5	0.1	0.3	0.2	-	-
	충청/세종권	1,703	-	-	0.0	0.6	0.0	0.1
	호남권	1,469	0.1	0.1	0.3	0.2	0.1	0.3
	대경권	1,203	-	0.2	0.4	0.1	0.4	0.3
	동남권	1,762	0.1	-	-	0.2	0.2	-
	서울	1,195	0.5	0.2	0.3	-	0.4	0.4
	부산	691	0.1	-	-	-	0.5	-
	대구	580	-	-	0.5	0.1	0.2	0.2
	인천	624	0.3	-	0.2	-	-	0.1
17개 시도	광주	452	0.2	0.1	0.2	0.3	0.4	0.2
	대전	460	-	-	-	0.8	-	0.1
	울산	390	0.2	-	-	-	-	-
	세종	201	-	-	0.6	-	-	0.4
	경기	1,316	0.3	0.5	0.1	0.2	0.1	0.1
	강원	475	0.8	0.2	0.4	0.3	-	-
	충북	480	-	-	-	0.4	-	-
	충남	562	-	-	-	0.7	0.1	0.2
	전북	511	0.2	-	-	0.1	-	0.3
	전남	506	-	0.2	0.6	0.2	-	0.4
	경북	623	-	0.5	0.3	-	0.6	0.3
	경남	681	0.2	-	-	0.4	-	-
	제주	302	-	-	-	-	-	-
	장애여부	장애등록	218	-	-	-	-	-
	미등록	110	-	-	-	-	-	1.4
	해당사항없음	9,721	0.2	0.2	0.2	0.2	0.2	0.2

(→ 계속)

(단위: %)

구분	표본수	스노보드	윈드서핑, 수상스키	수집활동	전통예술평면 관람	인라인스케이트	해외여행	아이스스케이팅	
전체	10,049	0.1	0.1	0.1	0.1	0.1	0.1	0.0	
성별	남성	4,972	0.2	0.1	0.1	0.1	0.0	0.1	
	여성	5,077	0.1	0.1	0.1	0.1	0.1	0.0	
연령	15-19세	588	-	-	0.2	-	0.2	-	0.6
	20대	1,512	0.1	0.4	0.1	-	0.1	-	0.1
	30대	1,492	0.4	0.1	0.0	0.1	0.1	0.1	-
	40대	1,782	0.2	-	-	0.1	0.0	-	-
	50대	1,900	0.0	0.1	0.1	-	-	0.1	-
	60대	1,477	0.1	0.1	0.1	0.1	0.0	0.1	-
	70세 이상	1,298	-	-	0.1	0.2	-	-	-
학력	초졸이하	1,139	-	-	0.2	0.1	0.1	-	-
	중졸	1,142	-	-	-	-	-	0.3	
	고졸	3,927	0.1	0.1	0.1	-	0.0	0.1	-
	대졸이상	3,841	0.3	0.2	0.1	0.2	0.1	0.0	0.0
동거가구원 수	1인	2,022	0.1	0.1	0.1	-	0.1	-	0.0
	2인	2,786	0.1	0.0	0.1	0.1	0.0	0.1	-
	3인 이상	5,241	0.1	0.2	0.1	0.1	0.1	0.1	0.1
혼인상태	미혼	2,959	0.2	0.3	0.1	0.0	0.2	-	0.2
	기혼	5,702	0.1	0.1	0.1	0.1	0.0	0.1	-
가구주 여부	사별/이혼/기타	1,388	-	-	0.1	-	-	-	-
	가구주	5,133	0.1	0.1	0.1	0.1	0.1	0.0	0.0
	가구주 아님	4,916	0.1	0.1	0.1	0.1	0.1	0.1	0.1
	상용근로자	3,102	0.3	0.2	0.1	0.1	0.1	-	0.0
종사자 지위	임시근로자	653	-	-	-	-	-	0.3	0.2
	일용근로자	161	-	-	-	-	-	-	-
	고용원이 있는 자영업자	357	0.6	-	-	-	0.2	-	-
	고용원이 없는 자영업자	1,805	0.1	0.2	0.0	0.0	0.1	0.1	-
	무급가족종사자	235	-	-	-	-	-	-	-
	기타종사자	40	-	-	-	-	-	-	-
	해당없음(무직)	3,696	0.0	0.0	0.1	0.1	0.0	0.0	0.1
	100만원 미만	999	0.1	0.1	-	-	-	-	-
가구 소득	100-200만원	1,012	-	0.1	0.1	0.1	-	-	-
	200-300만원	1,421	-	-	0.0	0.0	-	-	0.0
	300-400만원	1,896	0.2	0.1	0.0	0.0	0.1	0.3	0.1
	400-500만원	1,611	0.2	0.3	0.0	-	0.0	-	0.2
	500-600만원	1,380	-	0.1	0.1	0.2	0.2	-	-
	600만원 이상	1,730	0.3	0.1	0.2	0.1	0.0	-	-

(→ 계속)

(단위: %)

구분	표본수	스노보드	윈드서핑, 수상스키	수집활동	전통예술평면 관람	인라인스케이트	해외여행	아이스스케이팅		
지역규모	대도시	4,330	0.1	0.1	0.1	0.0	0.1	0.1	-	
	중소도시	3,486	0.2	0.2	0.1	0.1	0.0	0.1	0.1	
	읍면지역	2,233	-	-	0.1	0.0	-	-	-	
권역	수도권	3,135	0.1	0.1	0.0	0.1	0.1	0.1	0.1	
	강원/제주권	777	0.1	0.1	0.2	-	-	-	-	
	충청/세종권	1,703	-	0.0	-	-	-	-	-	
	호남권	1,469	0.2	0.2	0.4	0.1	0.1	-	-	
	대경권	1,203	0.2	-	-	-	0.1	-	0.1	
	동남권	1,762	0.2	0.2	0.1	-	-	-	0.1	
	서울	1,195	0.1	-	0.1	-	0.2	0.2	-	
	부산	691	0.2	0.5	0.2	-	-	-	-	
17개 시도	대구	580	-	-	-	-	-	-	-	
	인천	624	0.2	-	-	0.2	-	-	-	
	광주	452	0.7	0.5	-	0.2	0.2	-	-	
	대전	460	-	-	-	-	-	-	-	
	울산	390	-	-	-	-	-	-	-	
	세종	201	-	-	-	-	-	-	-	
	경기	1,316	0.2	0.2	-	0.2	-	0.1	0.1	
	강원	475	0.2	-	0.3	-	-	-	-	
	충북	480	-	-	-	-	-	-	-	
	충남	562	-	0.1	-	-	-	-	-	
	전북	511	-	0.1	1.1	-	-	-	-	
	전남	506	-	-	-	-	0.2	-	-	
	경북	623	0.3	-	-	-	0.1	-	0.1	
	경남	681	0.1	-	0.2	-	-	-	0.2	
	제주	302	-	0.5	-	-	-	-	-	
	장애여부	장애등록	218	-	1.4	-	-	-	-	-
		미등록	110	-	-	-	-	-	-	-
해당사항없음		9,721	0.1	0.1	0.1	0.1	0.1	0.1	0.1	

(→ 계속)

(단위: %)

구분	표본수	전통예술 배우기	문학행사 참여	클럽/ 나이트	유람선 타기	무용공연 관람
전체	10,049	0.0	0.0	0.0	0.0	0.0
성별	남성	4,972	-	0.0	-	-
	여성	5,077	0.1	0.1	0.1	0.0
	15-19세	588	-	-	-	-
연령	20대	1,512	-	0.0	0.1	-
	30대	1,492	-	-	0.1	0.0
	40대	1,782	0.0	-	-	-
	50대	1,900	0.0	-	-	0.1
	60대	1,477	0.2	-	-	0.1
	70세 이상	1,298	0.0	0.2	-	-
	초졸이하	1,139	0.2	-	-	-
학력	중졸	1,142	-	-	-	-
	고졸	3,927	0.1	0.1	0.0	-
	대졸이상	3,841	0.0	0.0	0.0	0.0
동거 가구원 수	1인	2,022	0.0	0.0	-	-
	2인	2,786	0.2	0.1	-	0.0
	3인 이상	5,241	-	-	0.1	0.0
혼인상태	미혼	2,959	-	0.0	0.1	-
	기혼	5,702	0.1	0.0	0.0	0.0
가구주 여부	사별/이혼/기타	1,388	0.1	-	-	-
	가구주	5,133	0.0	0.0	-	-
	가구주 아님	4,916	0.1	0.0	0.1	0.0
종사자 지위	상용근로자	3,102	-	-	-	0.0
	임시근로자	653	0.4	-	-	-
	일용근로자	161	-	-	-	-
	고용원이 있는 자영업자	357	-	-	-	-
	고용원이 없는 자영업자	1,805	0.0	-	-	-
	무급가족종사자	235	-	-	-	-
	기타종사자	40	-	1.0	-	-
	해당없음(무직)	3,696	0.1	0.1	0.1	0.0
가구 소득	100만원 미만	999	-	-	-	-
	100-200만원	1,012	0.2	0.4	-	-
	200-300만원	1,421	0.2	-	-	-
	300-400만원	1,896	-	-	-	0.0
	400-500만원	1,611	-	-	0.1	-
	500-600만원	1,380	-	-	-	0.1
	600만원 이상	1,730	0.0	-	0.1	-

(→ 계속)

(단위: %)

구분	표본수	전통예술 배우기	문학행사 참여	클럽/ 나이트	유람선 타기	무용공연 관람
지역규모	대도시	4,330	0.1	0.0	0.1	0.0
	중소도시	3,486	0.0	0.1	-	0.0
	읍면지역	2,233	0.0	-	-	-
권역	수도권	3,135	-	0.0	0.1	0.0
	강원/제주권	777	-	-	-	-
	충청/세종권	1,703	0.1	-	-	-
	호남권	1,469	0.3	0.1	-	0.0
	대경권	1,203	-	-	-	-
	동남권	1,762	0.1	-	-	-
	서울	1,195	-	-	0.2	0.1
	부산	691	0.1	-	-	-
17개 시도	대구	580	-	-	-	-
	인천	624	-	-	-	0.1
	광주	452	0.6	0.1	-	-
	대전	460	-	-	-	-
	울산	390	-	-	-	-
	세종	201	-	-	-	-
	경기	1,316	-	0.1	-	-
	강원	475	-	-	-	-
	충북	480	-	-	-	-
	충남	562	0.2	-	-	-
	전북	511	0.2	-	-	-
	전남	506	-	0.2	-	0.1
	경북	623	-	-	-	-
	경남	681	0.1	-	-	-
제주	302	-	-	-	-	
장애여부	장애등록	218	-	-	-	-
	미등록	110	-	-	-	-
	해당사항없음	9,721	0.0	0.0	0.0	0.0

〈표 14〉 주 여가활동 동반자 (1순위)

(단위: %)

구분		표본수	혼자서	가족과 함께	친구와 함께	동호회 회원과 함께	직장 동료와 함께	기타
전체		10,049	63.6	28.8	6.5	0.7	0.3	0.1
성별	남성	4,972	64.4	26.2	8.0	1.0	0.3	0.1
	여성	5,077	62.8	31.3	5.0	0.5	0.2	0.1
연령	15-19세	588	76.0	6.1	17.2	0.1	0.6	-
	20대	1,512	80.3	8.2	10.4	0.7	0.2	0.2
	30대	1,492	69.0	25.0	5.5	0.5	0.1	-
	40대	1,782	59.0	34.9	5.3	0.5	0.3	-
	50대	1,900	53.9	38.7	5.5	1.3	0.5	0.2
	60대	1,477	56.4	37.4	4.9	0.8	0.4	0.1
	70세 이상	1,298	61.6	33.5	3.9	0.7	-	0.2
학력	초졸이하	1,139	64.5	30.5	4.4	0.5	-	0.1
	중졸	1,142	63.0	27.0	8.7	0.4	0.6	0.3
	고졸	3,927	61.9	30.6	6.8	0.5	0.1	0.1
	대졸이상	3,841	65.4	27.0	6.0	1.1	0.4	0.1
동거 가구원 수	1인	2,022	90.8	1.9	6.0	1.1	0.2	0.1
	2인	2,786	54.9	38.2	5.8	0.7	0.3	0.1
	3인 이상	5,241	60.6	31.3	7.0	0.6	0.3	0.1
혼인상태	미혼	2,959	81.5	7.5	10.2	0.5	0.2	0.1
	기혼	5,702	50.7	42.8	5.1	0.8	0.4	0.1
	사별/이혼/기타	1,388	83.7	11.7	3.7	0.9	-	0.0
가구주 여부	가구주	5,133	64.9	27.7	5.8	1.1	0.3	0.1
	가구주 아님	4,916	62.4	29.8	7.1	0.4	0.2	0.1
	상용근로자	3,102	63.6	28.3	6.9	0.8	0.4	0.0
종사자 지위	임시근로자	653	62.5	30.0	6.6	0.9	-	-
	일용근로자	161	67.2	26.3	4.9	-	0.7	0.8
	고용원이 있는 자영업자	357	62.1	31.3	5.1	0.6	0.9	-
	고용원이 없는 자영업자	1,805	61.3	33.1	4.4	0.9	0.2	0.2
	무급가족종사자	235	44.3	53.0	1.5	-	-	1.2
	기타종사자	40	58.3	18.3	21.1	1.4	1.0	-
	해당없음(무직)	3,696	66.0	25.6	7.5	0.6	0.2	0.1
가구 소득	100만원 미만	999	78.2	17.9	3.2	0.6	-	0.1
	100-200만원	1,012	61.3	32.5	5.1	1.1	0.0	-
	200-300만원	1,421	65.6	27.3	6.1	0.8	0.2	0.1
	300-400만원	1,896	63.0	28.9	7.1	0.8	0.1	0.1
	400-500만원	1,611	61.3	30.6	6.8	0.8	0.4	0.1
	500-600만원	1,380	61.8	29.1	7.9	0.6	0.5	0.1
	600만원 이상	1,730	61.4	30.4	6.8	0.7	0.5	0.2

(→ 계속)

(단위: %)

구분		표본수	혼자서	가족과 함께	친구와 함께	동호회 회원과 함께	직장 동료와 함께	기타	
지역규모	대도시	4,330	63.5	28.7	6.7	0.7	0.3	0.1	
	중소도시	3,486	64.7	27.0	7.1	0.8	0.2	0.2	
	읍면지역	2,233	61.5	32.7	4.9	0.6	0.2	0.1	
권역	수도권	3,135	63.8	26.3	8.6	0.7	0.4	0.2	
	강원/제주권	777	73.4	17.4	8.1	0.7	0.2	0.1	
	충청/세종권	1,703	57.0	40.7	2.1	0.2	0.1	-	
	호남권	1,469	56.6	31.9	8.8	2.0	0.6	0.1	
	대경권	1,203	67.5	28.2	3.7	0.4	0.1	0.1	
	동남권	1,762	66.8	30.1	2.5	0.6	-	-	
	서울	1,195	64.3	25.4	9.1	0.7	0.5	0.1	
	부산	691	66.3	30.4	3.0	0.4	-	-	
17개 시도	대구	580	66.8	27.3	5.0	0.6	0.3	0.2	
	인천	624	62.0	31.8	4.3	1.2	0.6	0.1	
	광주	452	62.1	22.9	12.5	1.8	0.6	-	
	대전	460	57.2	39.2	3.1	0.3	0.3	-	
	울산	390	73.2	24.3	2.5	-	-	-	
	세종	201	60.2	38.0	1.8	-	-	-	
	경기	1,316	63.9	25.7	9.3	0.6	0.3	0.3	
	강원	475	65.0	23.3	10.5	1.0	-	0.2	
	충북	480	61.4	36.9	1.7	-	-	-	
	충남	562	53.1	44.9	1.7	0.3	-	-	
	전북	511	50.8	39.8	6.3	2.2	0.9	-	
	전남	506	58.0	31.3	8.2	1.9	0.3	0.3	
	경북	623	68.2	29.0	2.5	0.3	-	-	
	경남	681	65.3	31.7	2.0	1.0	-	-	
	제주	302	92.9	3.7	2.7	-	0.6	-	
	장애여부	장애등록	218	68.6	28.2	2.7	0.3	-	0.3
		미등록	110	65.9	25.2	6.7	0.4	-	1.9
해당사항없음		9,721	63.5	28.8	6.6	0.7	0.3	0.1	

(표 15) 주 여가활동 동반자 (1+2+3+4+5 순위)

(단위: %)

구분		표본수	혼자서	가족과 함께	친구와 함께	동호회 회원과 함께	직장 동료와 함께	기타
전체		10,049	95.9	58.2	53.0	3.9	2.4	0.5
성별	남성	4,972	95.8	55.7	55.2	4.9	3.4	0.3
	여성	5,077	96.1	60.6	50.8	2.9	1.4	0.7
연령	15-19세	588	98.3	36.5	66.7	0.6	0.6	1.0
	20대	1,512	97.8	30.8	66.7	3.1	2.5	0.4
	30대	1,492	95.3	58.1	49.1	2.3	2.4	0.1
	40대	1,782	95.4	69.6	47.9	3.5	3.6	0.1
	50대	1,900	95.5	68.0	49.0	6.7	3.5	0.5
	60대	1,477	94.6	65.6	54.4	4.7	1.9	0.3
	70세 이상	1,298	96.6	60.1	47.2	3.7	0.3	1.7
학력	초졸이하	1,139	97.5	54.9	48.8	2.8	0.7	1.6
	중졸	1,142	96.6	54.5	57.3	2.2	1.5	1.3
	고졸	3,927	95.9	57.7	54.9	4.0	2.4	0.3
	대졸이상	3,841	95.4	60.4	50.8	4.6	3.1	0.3
동거 가구원 수	1인	2,022	99.3	16.5	56.1	4.8	2.6	0.6
	2인	2,786	94.9	69.2	49.6	3.5	2.2	0.4
	3인 이상	5,241	95.5	63.8	53.8	3.9	2.4	0.5
혼인상태	미혼	2,959	98.2	29.7	64.8	2.6	2.3	0.4
	기혼	5,702	94.3	77.5	47.2	4.3	2.5	0.4
가구주 여부	사별/이혼/기타	1,388	98.5	32.5	52.1	5.3	2.0	1.1
	가구주	5,133	95.8	56.4	51.9	5.2	3.1	0.4
	가구주 아님	4,916	96.1	59.8	54.0	2.8	1.7	0.6
종사자 지위	상용근로자	3,102	94.6	58.4	54.5	4.3	4.4	0.1
	임시근로자	653	95.4	57.6	57.2	2.9	2.0	0.7
	일용근로자	161	97.1	49.7	52.6	5.9	5.6	1.6
	고용원이 있는 자영업자	357	95.3	63.9	50.6	6.4	5.2	0.3
	고용원이 없는 자영업자	1,805	97.0	64.0	51.5	4.6	1.8	0.5
	무급가족종사자	235	96.4	75.3	41.9	2.7	0.6	1.8
	기타종사자	40	100.0	59.5	39.4	2.3	10.9	-
	해당없음(무직)	3,696	96.6	54.0	52.7	3.2	0.6	0.7
가구 소득	100만원 미만	999	98.7	37.0	49.8	3.5	0.7	1.3
	100-200만원	1,012	96.4	57.7	51.1	4.2	0.6	0.1
	200-300만원	1,421	97.1	51.1	53.6	3.5	1.5	0.5
	300-400만원	1,896	95.2	60.1	54.3	4.0	3.0	0.6
	400-500만원	1,611	95.1	63.8	53.9	3.9	2.9	0.2
	500-600만원	1,380	95.5	61.0	54.3	4.0	2.3	0.7
600만원 이상	1,730	95.6	62.3	51.7	4.1	3.6	0.4	

(→ 계속)

(단위: %)

구분		표본수	혼자서	가족과 함께	친구와 함께	동호회 회원과 함께	직장 동료와 함께	기타	
지역규모	대도시	4,330	96.1	57.6	54.4	3.9	2.8	0.4	
	중소도시	3,486	95.1	57.8	54.2	4.2	2.3	0.5	
	읍면지역	2,233	97.3	60.3	47.6	3.5	1.6	0.8	
권역	수도권	3,135	94.8	59.9	54.2	4.1	3.5	0.8	
	강원/제주권	777	97.5	54.3	61.1	2.6	2.5	0.1	
	충청/세종권	1,703	97.3	62.2	41.8	2.0	0.7	0.5	
	호남권	1,469	94.4	56.4	53.4	6.1	2.2	0.1	
	대경권	1,203	97.5	55.6	57.6	3.3	1.3	0.2	
	동남권	1,762	98.2	53.2	51.5	4.3	0.8	0.1	
	서울	1,195	94.7	60.2	56.7	3.9	3.4	0.3	
	부산	691	98.6	48.1	51.5	2.8	1.0	0.2	
17개 시도	대구	580	97.2	54.1	61.9	3.7	2.1	0.5	
	인천	624	96.8	59.7	44.6	4.6	5.3	0.7	
	광주	452	95.4	50.9	67.3	6.3	2.6	-	
	대전	460	96.6	62.4	46.7	2.8	1.5	1.1	
	울산	390	98.7	50.2	53.3	2.9	0.5	-	
	세종	201	98.6	64.4	31.0	1.9	1.0	2.9	
	경기	1,316	94.4	59.8	54.6	4.1	3.1	1.2	
	강원	475	96.6	54.3	64.4	3.6	2.8	0.2	
	충북	480	98.8	53.3	31.3	1.9	0.4	-	
	충남	562	96.6	68.3	47.8	1.7	0.3	0.1	
	전북	511	92.4	60.5	52.6	6.3	2.0	-	
	전남	506	95.8	56.7	42.8	5.6	2.1	0.3	
	경북	623	97.7	57.0	53.6	3.0	0.5	-	
	경남	681	97.6	59.4	50.9	6.2	0.8	-	
	제주	302	99.7	54.4	53.7	0.3	1.9	-	
	장애여부	장애등록	218	98.9	47.8	42.9	3.4	2.6	0.3
		미등록	110	95.3	53.9	53.7	4.3	3.3	3.2
해당사항없음		9,721	95.9	58.4	53.2	3.9	2.4	0.5	

〈표 16〉 주 여가활동 빈도 (1순위)

(단위: %)

구분	표본수	매일	일주일에 몇 번, 매일은 아님	한 달에 2~3번	한 달에 1번	몇 달에 1번	기타	
전체	10,049	77.9	16.1	3.1	1.7	1.1	0.0	
성별	남성	4,972	75.5	17.9	3.7	1.8	1.1	0.0
	여성	5,077	80.3	14.3	2.6	1.6	1.1	0.0
	15~19세	588	76.2	18.9	1.9	1.7	1.3	-
연령	20대	1,512	73.5	20.8	3.3	1.4	0.9	-
	30대	1,492	75.3	17.1	4.0	1.4	2.2	0.1
	40대	1,782	74.7	17.7	3.5	2.7	1.2	0.1
	50대	1,900	77.9	15.7	3.7	1.8	0.9	-
	60대	1,477	81.7	12.8	2.8	1.8	0.9	-
	70세 이상	1,298	87.3	10.3	1.4	0.5	0.5	-
학력	초졸이하	1,139	89.4	8.4	0.8	0.9	0.4	-
	중졸	1,142	83.2	12.9	2.4	0.8	0.6	-
	고졸	3,927	78.3	16.0	3.1	1.6	1.0	-
	대졸이상	3,841	73.3	18.9	3.9	2.2	1.6	0.1
동거 가구원 수	1인	2,022	83.4	13.1	2.0	1.1	0.4	-
	2인	2,786	79.9	14.0	3.1	1.8	1.2	-
	3인 이상	5,241	75.6	17.9	3.4	1.8	1.3	0.1
혼인상태	미혼	2,959	75.6	19.0	2.9	1.5	1.0	-
	기혼	5,702	77.2	16.1	3.5	1.9	1.3	0.1
가구주 여부	사별/이혼/기타	1,388	88.0	8.7	1.9	1.1	0.3	-
	가구주	5,133	77.6	16.1	3.5	1.8	0.9	0.0
	가구주 아님	4,916	78.2	16.1	2.8	1.6	1.3	0.0
종사자 지위	상용근로자	3,102	73.8	18.5	3.9	2.3	1.5	0.0
	임시근로자	653	80.7	11.7	4.3	2.1	1.3	-
	일용근로자	161	79.5	12.4	7.7	0.4	-	-
	고용원이 있는 자영업자	357	74.5	18.0	3.7	2.6	1.3	-
	고용원이 없는 자영업자	1,805	81.3	14.2	3.1	1.1	0.3	-
	무급가족종사자	235	90.5	7.5	1.1	0.3	0.6	-
	기타종사자	40	63.6	17.1	11.5	3.9	3.9	-
가구 소득	해당없음(무직)	3,696	79.1	16.2	2.1	1.4	1.2	0.0
	100만원 미만	999	88.0	9.7	1.1	1.1	0.1	-
	100~200만원	1,012	84.6	12.6	1.4	0.8	0.5	-
	200~300만원	1,421	82.2	12.7	2.9	1.4	0.8	-
	300~400만원	1,896	76.1	17.3	2.5	2.4	1.6	0.1
	400~500만원	1,611	71.9	20.7	3.8	1.6	1.9	0.1
	500~600만원	1,380	76.6	16.9	4.1	1.8	0.6	-
	600만원 이상	1,730	76.3	16.6	4.1	1.7	1.3	-

(→ 계속)

(단위: %)

구분	표본수	매일	일주일에 몇 번, 매일은 아님	한달에 2~3번	한 달에 1번	몇 달에 1번	기타		
지역규모	대도시	4,330	79.6	15.4	2.7	1.1	1.2	-	
	중소도시	3,486	71.8	20.3	3.8	2.6	1.4	0.1	
	읍면지역	2,233	86.4	9.3	2.7	1.2	0.4	-	
권역	수도권	3,135	67.6	23.3	4.3	2.8	1.9	0.1	
	강원/제주권	777	73.5	18.0	4.4	1.7	2.5	-	
	충청/세종권	1,703	98.5	1.4	0.0	-	-	-	
	호남권	1,469	72.2	19.9	5.9	1.6	0.4	-	
	대경권	1,203	91.6	6.9	1.2	0.3	0.1	-	
	동남권	1,762	93.5	5.9	0.5	0.1	-	-	
	서울	1,195	67.6	23.6	4.3	2.0	2.5	-	
	부산	691	94.0	5.9	0.1	-	-	-	
17개 시도	대구	580	88.5	8.9	1.9	0.5	0.2	-	
	인천	624	83.9	12.9	2.1	0.8	0.4	-	
	광주	452	74.0	19.3	5.1	0.9	0.7	-	
	대전	460	98.9	1.1	-	-	-	-	
	울산	390	97.7	2.0	0.3	-	-	-	
	세종	201	97.9	1.3	0.7	-	-	-	
	경기	1,316	64.0	25.3	4.8	3.9	1.9	0.1	
	강원	475	63.7	24.2	6.1	2.4	3.6	-	
	충북	480	99.2	0.8	-	-	-	-	
	충남	562	97.8	2.2	-	-	-	-	
	전북	511	79.4	14.3	4.3	1.7	0.3	-	
	전남	506	63.3	26.1	8.1	2.1	0.4	-	
	경북	623	94.3	5.0	0.6	-	-	-	
	경남	681	91.6	7.3	1.1	0.1	-	-	
	제주	302	96.0	3.7	0.3	-	-	-	
	장애여부	장애등록	218	90.5	6.6	1.9	0.3	0.7	-
		미등록	110	88.5	10.3	1.2	-	-	-
해당사항없음		9,721	77.5	16.4	3.2	1.7	1.1	0.0	

〈표 17〉 지난 1년 동안 가장 많이 참여한 여가활동 만족도 (1순위)

(단위: %,점/7점)

구분		표본수	매우 불만족 한다	불만족 한다	다소 불만족 한다	보통 이다	다소 만족 한다	만족 한다	매우 만족 한다	평균 (점)
전체		10,049	0.0	0.1	0.5	13.0	33.7	38.3	14.4	5.5
성별	남성	4,972	0.1	0.1	0.4	12.7	32.9	38.7	15.1	5.5
	여성	5,077	-	0.0	0.5	13.4	34.5	37.9	13.6	5.5
연령	15-19세	588	-	-	-	5.7	31.6	43.0	19.6	5.8
	20대	1,512	0.0	0.0	0.1	8.5	30.8	42.1	18.3	5.7
	30대	1,492	-	-	0.5	12.2	32.4	39.6	15.3	5.6
	40대	1,782	0.2	0.2	0.5	13.5	35.1	38.4	12.2	5.5
	50대	1,900	-	0.1	0.4	13.7	35.1	37.0	13.6	5.5
	60대	1,477	-	0.0	0.8	16.6	34.4	35.0	13.2	5.4
	70세 이상	1,298	-	0.1	0.6	16.7	34.7	36.1	11.9	5.4
학력	초졸이하	1,139	-	0.1	1.1	17.7	34.7	33.8	12.7	5.4
	중졸	1,142	-	0.0	0.7	13.9	33.5	39.1	12.8	5.5
	고졸	3,927	0.0	0.1	0.3	12.2	35.2	38.2	13.9	5.5
	대졸이상	3,841	0.0	0.0	0.4	12.6	32.0	39.3	15.7	5.6
동거 가구원 수	1인	2,022	-	0.1	0.4	14.1	33.1	38.5	13.9	5.5
	2인	2,786	0.0	0.1	0.6	15.0	33.5	37.4	13.3	5.5
	3인 이상	5,241	0.0	0.1	0.4	11.9	34.0	38.7	15.0	5.6
혼인상태	미혼	2,959	0.0	0.0	0.1	9.3	31.4	42.3	16.9	5.7
	기혼	5,702	0.0	0.1	0.6	14.3	34.7	36.8	13.4	5.5
	사별/이혼/기타	1,388	-	0.1	0.5	16.6	34.6	35.6	12.7	5.4
가구주 여부	가구주	5,133	0.1	0.1	0.6	14.1	34.0	37.5	13.6	5.5
	가구주 아님	4,916	0.0	0.0	0.4	12.1	33.4	39.1	15.0	5.6
	상용근로자	3,102	0.0	0.1	0.4	12.2	33.0	39.1	15.2	5.6
종사자 지위	임시근로자	653	0.1	-	0.1	10.9	35.5	37.8	15.6	5.6
	일용근로자	161	-	-	-	13.4	29.0	42.7	14.9	5.6
	고용원이 있는 자영업자	357	-	0.7	0.7	11.9	34.8	39.9	12.0	5.5
	고용원이 없는 자영업자	1,805	0.1	0.0	0.8	16.3	36.3	33.9	12.6	5.4
	무급가족종사자	235	-	-	0.3	17.2	41.2	32.6	8.7	5.3
	기타종사자	40	-	-	-	15.2	8.3	53.2	23.2	5.8
	해당없음(무직)	3,696	-	0.0	0.4	12.4	32.7	39.6	14.8	5.6
	가구 소득	100만원 미만	999	0.1	0.1	0.7	19.0	34.8	34.3	11.0
100-200만원	1,012	-	-	0.7	17.2	34.9	34.7	12.5	5.4	
200-300만원	1,421	-	0.1	0.2	14.5	33.9	37.4	13.8	5.5	
300-400만원	1,896	-	0.0	0.7	13.1	32.4	40.6	13.2	5.5	
400-500만원	1,611	0.0	0.3	0.3	11.6	36.4	39.2	12.1	5.5	
500-600만원	1,380	0.1	-	0.5	11.8	34.3	38.3	15.0	5.6	
600만원 이상	1,730	0.0	-	0.2	10.0	30.9	39.1	19.8	5.7	

(→ 계속)

(단위: %,점/7점)

구분		표본수	매우 불만족 한다	불만족 한다	다소 불만족 한다	보통 이다	다소 만족 한다	만족 한다	매우 만족 한다	평균 (점)
지역규모	대도시	4,330	-	0.0	0.1	10.9	37.1	36.8	15.0	5.6
	중소도시	3,486	0.0	0.0	0.6	12.6	28.1	42.4	16.3	5.6
	읍면지역	2,233	0.1	0.2	0.9	18.7	37.4	33.6	9.1	5.3
권역	수도권	3,135	-	0.1	0.5	11.6	32.9	40.1	14.9	5.6
	강원/제주권	777	0.3	0.5	1.3	12.7	35.9	41.9	7.4	5.4
	충청/세종권	1,703	0.1	0.1	0.5	13.7	39.2	35.5	10.9	5.4
	호남권	1,469	0.1	-	0.1	8.4	26.6	36.4	28.4	5.8
	대경권	1,203	-	-	1.0	16.4	34.1	43.8	4.8	5.3
	동남권	1,762	-	0.1	0.0	18.4	36.3	30.9	14.3	5.4
	서울	1,195	-	0.1	0.2	8.7	40.4	38.4	12.3	5.5
17개 시도	부산	691	-	-	-	20.2	34.8	30.5	14.5	5.4
	대구	580	-	-	1.8	14.0	31.2	48.7	4.3	5.4
	인천	624	-	-	-	9.5	37.4	31.9	21.3	5.6
	광주	452	-	-	-	4.4	23.1	32.8	39.7	6.1
	대전	460	-	-	0.7	13.4	35.5	35.2	15.2	5.5
	울산	390	-	-	-	34.9	40.4	18.5	6.2	5.0
	세종	201	-	1.1	-	21.0	34.8	38.8	4.4	5.2
	경기	1,316	-	0.1	0.8	14.1	26.4	43.2	15.4	5.6
	강원	475	0.4	0.8	1.9	17.8	43.4	27.3	8.4	5.2
	충북	480	-	-	-	13.7	39.7	38.3	8.2	5.4
	충남	562	0.3	-	0.8	12.9	42.0	33.0	11.0	5.4
	전북	511	0.2	-	0.3	10.7	27.8	38.4	22.5	5.7
	전남	506	-	-	0.1	9.4	28.2	37.3	25.0	5.8
	경북	623	-	-	0.3	18.5	36.6	39.4	5.2	5.3
	경남	681	-	0.2	0.1	11.0	36.5	35.5	16.7	5.6
	제주	302	-	-	-	0.8	18.5	75.6	5.1	5.8
	장애여부	장애등록	218	-	-	1.2	16.9	37.4	30.9	13.7
미등록		110	1.0	-	-	6.3	38.0	41.2	13.6	5.6
해당사항없음		9,721	0.0	0.1	0.4	13.1	33.6	38.4	14.4	5.5

〈표 18〉 여가활동의 주된 목적

(단위: %)

구분	표본수	개인의 즐거움을 위해	마음의 안정과 휴식을 위해	스트레스 해소를 위해	건강을 위해	시간을 보내기 위해	
전체	10,049	40.6	20.4	12.8	7.7	7.2	
성별	남성	4,972	41.2	18.4	14.6	7.2	6.7
	여성	5,077	40.1	22.4	11.1	8.2	7.6
연령	15-19세	588	52.6	11.9	17.2	2.8	4.1
	20대	1,512	48.7	15.7	14.8	4.5	4.2
	30대	1,492	40.0	20.2	16.9	3.7	4.0
	40대	1,782	39.3	23.2	14.2	5.4	5.0
	50대	1,900	39.5	21.0	12.9	8.5	6.7
	60대	1,477	38.8	21.8	9.3	11.9	9.1
학력	70세 이상	1,298	32.4	23.1	5.6	15.7	17.4
	초졸이하	1,139	39.8	22.5	5.2	9.3	16.9
	중졸	1,142	38.4	17.9	11.8	12.7	11.1
	고졸	3,927	41.6	20.0	14.3	6.8	6.8
동거 가구원 수	대졸이상	3,841	40.5	21.0	13.4	6.8	4.1
	1인	2,022	39.0	20.3	12.7	8.4	10.7
	2인	2,786	39.0	21.6	11.2	10.1	9.3
혼인상태	3인 이상	5,241	41.8	19.9	13.6	6.4	5.2
	미혼	2,959	48.6	15.3	15.3	4.0	4.9
	기혼	5,702	37.8	22.4	12.2	9.1	6.7
가구주 여부	사별/이혼/기타	1,388	34.5	23.2	9.3	10.4	16.0
	가구주	5,133	38.6	20.8	13.2	8.4	8.7
	가구주 아님	4,916	42.5	20.0	12.4	7.1	5.8
	상용근로자	3,102	41.3	20.5	15.5	5.3	4.8
종사자 지위	임시근로자	653	41.5	18.9	10.8	8.9	9.5
	일용근로자	161	46.9	17.2	11.1	11.6	4.7
	고용원이 있는 자영업자	357	41.9	25.3	12.7	5.4	2.1
	고용원이 없는 자영업자	1,805	40.5	19.9	15.2	7.3	7.5
	무급가족종사자	235	40.9	24.6	8.8	6.2	6.8
	기타종사자	40	14.8	20.9	5.9	18.2	6.3
	해당없음(무직)	3,696	39.8	20.1	10.1	9.8	9.3
	100만원 미만	999	34.7	20.7	6.8	11.2	19.6
가구 소득	100-200만원	1,012	37.6	22.3	7.4	12.8	12.2
	200-300만원	1,421	39.1	21.9	13.2	8.7	8.7
	300-400만원	1,896	40.5	19.8	15.0	5.1	6.5
	400-500만원	1,611	38.4	20.9	15.7	8.3	4.0
	500-600만원	1,380	45.7	18.8	12.4	6.4	6.0
600만원 이상	1,730	43.7	19.7	13.0	6.3	3.1	

(→ 계속)

(단위: %)

구분	표본수	개인의 즐거움을 위해	마음의 안정과 휴식을 위해	스트레스 해소를 위해	건강을 위해	시간을 보내기 위해	
지역 규모	대도시	4,330	39.6	20.2	13.5	8.4	6.7
	중소도시	3,486	40.8	20.6	13.5	6.7	6.6
	읍면지역	2,233	42.4	20.3	9.7	8.1	9.5
권역	수도권	3,135	37.8	19.5	12.7	10.1	6.5
	강원/제주권	777	47.6	15.7	11.0	7.2	6.4
	충청/세종권	1,703	33.7	22.7	16.4	5.2	14.5
	호남권	1,469	38.6	18.8	16.3	6.3	5.5
	대경권	1,203	43.4	30.1	6.6	4.2	6.1
	동남권	1,762	52.5	17.8	12.9	4.9	5.9
	서울	1,195	37.2	16.7	13.1	12.0	7.3
17개 시도	부산	691	50.1	17.3	14.1	6.9	5.5
	대구	580	48.0	27.8	4.9	3.8	5.2
	인천	624	38.6	25.9	10.5	6.6	5.0
	광주	452	41.2	21.1	14.9	5.9	5.9
	대전	460	31.1	23.2	21.9	3.9	10.7
	울산	390	42.3	22.2	21.5	1.6	4.2
	세종	201	32.5	24.7	14.4	9.4	12.0
	경기	1,316	38.2	20.1	12.8	9.4	6.3
	강원	475	42.7	10.8	12.1	9.7	9.0
	충북	480	21.4	34.0	18.0	4.1	16.1
	충남	562	44.7	13.8	11.9	6.3	16.2
	전북	511	45.5	16.3	15.9	5.4	3.7
	전남	506	29.4	19.4	17.8	7.7	7.1
	경북	623	39.3	32.1	8.1	4.6	6.8
	경남	681	58.5	16.8	8.9	3.9	6.9
	제주	302	59.0	27.2	8.3	1.5	0.4
	장애여부	장애등록	218	35.2	18.1	5.5	15.1
미등록		110	39.8	21.3	12.0	12.4	9.0
해당사항없음		9,721	40.7	20.4	13.0	7.5	7.0

(→ 계속)

(단위: %)

구분	표본수	자기만족을 위해	가족과 시간을 함께하기 위해	자기 계발을 위해	대인 관계 교제를 위해	기타	
전체	10,049	5.2	2.4	1.9	1.8	0.0	
성별	남성	4,972	5.0	2.5	2.0	2.4	0.0
	여성	5,077	5.4	2.2	1.9	1.2	0.0
	15~19세	588	6.0	0.1	3.3	2.0	-
연령	20대	1,512	5.3	0.9	4.1	1.7	0.1
	30대	1,492	5.7	5.3	2.5	1.6	0.0
	40대	1,782	5.3	4.0	1.4	2.1	-
	50대	1,900	4.9	2.3	1.7	2.5	0.0
	60대	1,477	5.5	1.0	1.1	1.5	-
	70세 이상	1,298	4.1	0.7	0.3	0.9	-
학력	초졸이하	1,139	4.8	0.6	0.4	0.6	-
	중졸	1,142	4.4	1.1	1.3	1.4	-
	고졸	3,927	5.1	1.8	1.6	1.9	0.0
	대졸이상	3,841	5.6	3.6	2.8	2.0	0.0
동거 가구원 수	1인	2,022	5.2	0.3	1.7	1.7	0.1
	2인	2,786	4.5	1.5	1.2	1.5	-
	3인 이상	5,241	5.5	3.3	2.3	1.9	0.0
혼인상태	미혼	2,959	6.0	0.5	3.4	2.0	0.1
	기혼	5,702	5.0	3.7	1.5	1.8	0.0
	사별/이혼/기타	1,388	4.4	0.3	0.6	1.2	-
가구주 여부	가구주	5,133	4.7	2.1	1.5	2.0	0.0
	가구주 아님	4,916	5.7	2.6	2.4	1.6	0.0
	상용근로자	3,102	5.2	3.2	1.9	2.3	0.0
종사자 지위	임시근로자	653	5.5	1.4	2.4	1.1	-
	일용근로자	161	3.4	1.0	1.0	3.0	-
	고용원이 있는 자영업자	357	3.7	2.3	3.7	2.7	0.2
	고용원이 없는 자영업자	1,805	4.7	2.0	1.5	1.4	-
	무급가족종사자	235	7.4	2.6	0.1	2.6	-
	기타종사자	40	6.2	22.1	2.9	2.6	-
	해당없음(무직)	3,696	5.5	1.8	2.1	1.5	0.0
가구 소득	100만원 미만	999	4.4	0.7	0.6	1.4	-
	100~200만원	1,012	5.4	0.6	0.7	1.0	-
	200~300만원	1,421	4.6	1.6	1.1	1.1	0.1
	300~400만원	1,896	6.0	3.2	1.8	2.0	-
	400~500만원	1,611	5.4	2.3	2.5	2.4	-
	500~600만원	1,380	4.2	2.4	2.6	1.5	-
	600만원 이상	1,730	5.7	3.4	2.8	2.2	0.1

(→ 계속)

(단위: %)

구분	표본수	자기만족을 위해	가족과 시간을 함께하기 위해	자기 계발을 위해	대인 관계 교제를 위해	기타	
지역 규모	대도시	4,330	5.5	1.8	2.4	1.8	0.0
	중소도시	3,486	5.1	2.9	1.8	2.0	0.0
	읍면지역	2,233	4.7	2.4	1.4	1.4	0.0
권역	수도권	3,135	6.2	2.7	2.3	2.2	0.0
	강원/제주권	777	6.7	1.3	1.9	2.0	0.2
	충청/세종권	1,703	2.2	1.7	1.9	1.7	-
	호남권	1,469	6.6	3.8	1.3	2.8	0.1
	대경권	1,203	5.1	2.4	1.4	0.8	-
	동남권	1,762	2.8	1.0	1.6	0.4	-
	서울	1,195	6.5	2.3	3.1	1.7	-
	부산	691	3.2	0.8	1.5	0.6	-
17개 시도	대구	580	5.7	2.0	1.6	1.1	-
	인천	624	7.3	1.0	1.6	3.5	0.1
	광주	452	3.7	2.3	1.3	3.8	-
	대전	460	2.3	2.1	2.2	2.6	-
	울산	390	3.9	1.4	2.0	1.0	-
	세종	201	0.7	3.5	2.8	-	-
	경기	1,316	5.8	3.3	1.9	2.3	-
	강원	475	8.9	1.9	2.3	2.4	0.2
	충북	480	2.5	1.0	1.5	1.5	-
	충남	562	2.0	1.6	2.0	1.5	-
	전북	511	3.9	5.1	1.2	2.9	0.2
	전남	506	11.7	3.8	1.3	1.9	-
	경북	623	4.6	2.7	1.2	0.6	-
	경남	681	2.1	1.1	1.6	0.1	-
	제주	302	1.5	-	0.8	1.2	-
	장애여부	장애등록	218	4.3	2.3	0.4	3.6
미등록		110	1.3	-	1.7	2.6	-
해당사항없음		9,721	5.3	2.4	2.0	1.7	0.0

〈표 19〉 (지난 1년 동안) 가장 만족스런 여가활동 (1순위)

(단위: %)

구분	표본수	TV시청	산책 및 걷기	친구만남	쇼핑/외식	등산	게임	
전체	10,049	11.5	8.6	6.2	5.1	4.1	4.1	
성별	남성	4,972	10.0	6.1	5.9	3.5	5.7	6.9
	여성	5,077	12.9	11.1	6.4	6.7	2.5	1.3
연령	15-19세	588	2.1	2.3	8.9	2.2	0.1	16.4
	20대	1,512	3.0	2.9	10.3	4.9	0.4	11.1
	30대	1,492	7.1	4.3	6.5	5.4	1.2	6.0
	40대	1,782	10.6	6.4	4.1	6.4	3.9	2.5
	50대	1,900	11.2	9.5	4.7	5.8	7.0	0.5
	60대	1,477	17.4	13.5	6.0	4.9	9.7	0.4
	70세 이상	1,298	25.7	19.3	5.2	3.3	2.5	0.0
학력	초졸이하	1,139	27.8	14.1	5.7	4.8	2.0	2.5
	중졸	1,142	15.0	13.3	7.8	3.8	3.5	4.7
	고졸	3,927	11.5	8.3	6.3	5.7	5.4	4.9
	대졸이상	3,841	6.6	6.3	5.8	4.8	3.3	3.4
동거 가구원 수	1인	2,022	15.5	9.0	7.1	4.3	3.1	4.5
	2인	2,786	15.3	11.5	6.0	5.2	5.0	2.1
	3인 이상	5,241	8.6	7.1	6.0	5.2	3.9	4.9
혼인상태	미혼	2,959	4.4	3.3	9.6	4.1	1.2	11.2
	기혼	5,702	13.0	10.1	4.4	5.5	5.7	1.1
가구주 여부	사별/이혼/기타	1,388	22.5	14.8	6.3	5.5	3.5	0.4
	가구주	5,133	13.7	8.7	5.5	4.3	6.1	2.7
종사자 지위	가구주 아님	4,916	9.5	8.5	6.8	5.8	2.2	5.3
	상용근로자	3,102	7.7	5.3	6.0	5.5	4.6	4.8
	임시근로자	653	12.9	7.9	9.7	6.3	3.5	4.5
	일용근로자	161	21.4	9.0	4.1	3.3	4.7	5.2
	고용원이 있는 자영업자	357	9.3	4.6	3.6	5.3	4.9	2.5
	고용원이 없는 자영업자	1,805	17.0	8.3	5.5	5.2	5.4	1.2
	무급가족종사자	235	25.6	8.7	5.4	6.8	1.2	0.8
	기타종사자	40	5.1	4.9	1.2	5.5	-	1.7
	해당없음(무직)	3,696	11.0	12.2	6.4	4.4	3.2	5.1
가구 소득	100만원 미만	999	26.8	15.4	8.6	4.3	2.0	2.4
	100-200만원	1,012	17.6	14.2	6.4	4.5	5.3	2.6
	200-300만원	1,421	12.4	9.9	5.7	5.2	4.5	3.9
	300-400만원	1,896	10.7	7.6	6.1	5.6	4.1	4.0
	400-500만원	1,611	8.7	7.6	6.1	4.9	4.1	4.6
	500-600만원	1,380	8.0	6.0	6.7	5.7	4.5	5.0
	600만원 이상	1,730	7.9	6.3	5.1	4.8	3.7	4.4

(→ 계속)

(단위: %)

구분	표본수	TV시청	산책 및 걷기	친구만남	쇼핑/외식	등산	게임	
지역 규모	대도시	4,330	9.2	9.4	6.6	5.9	4.7	3.8
	중소도시	3,486	10.2	8.3	5.5	5.0	4.0	5.3
	읍면지역	2,233	19.2	7.6	6.7	3.4	2.9	2.3
권역	수도권	3,135	9.1	10.4	6.0	4.8	5.0	4.1
	강원/제주권	777	7.1	6.8	7.7	5.4	3.5	3.7
	충청/세종권	1,703	24.3	4.9	4.0	4.5	2.3	4.3
	호남권	1,469	13.3	8.0	7.3	3.5	3.4	3.8
	대경권	1,203	7.0	9.8	7.4	7.3	3.5	2.2
	동남권	1,762	13.2	5.3	6.4	5.8	3.1	5.2
	서울	1,195	6.3	12.3	5.5	5.6	5.7	3.7
17개 시도	부산	691	13.1	3.7	6.3	5.9	3.3	3.0
	대구	580	4.8	9.0	9.1	7.4	4.0	2.8
	인천	624	9.0	9.8	9.7	6.1	4.1	3.7
	광주	452	8.3	8.1	9.1	2.6	5.6	1.5
	대전	460	21.2	4.9	6.2	4.8	2.6	4.5
	울산	390	18.1	5.9	2.0	7.0	4.6	9.4
	세종	201	13.6	6.1	6.8	8.3	2.1	7.4
	경기	1,316	11.1	9.2	5.5	4.0	4.8	4.6
	강원	475	6.4	9.2	6.9	5.8	4.6	4.0
	충북	480	23.8	3.7	1.2	5.8	2.6	4.3
	충남	562	28.5	5.6	4.2	2.7	1.8	3.6
	전북	511	12.7	8.6	8.4	4.4	2.0	5.9
	전남	506	18.0	7.3	4.9	3.3	3.1	3.5
	경북	623	9.0	10.6	5.8	7.1	3.1	1.6
	경남	681	11.7	6.6	8.0	5.4	2.5	6.1
	제주	302	9.0	1.4	9.6	4.4	1.1	3.1
	장애 여부	장애등록	218	22.3	14.9	6.4	2.3	2.9
미등록		110	12.1	10.9	6.2	2.3	5.2	5.3
해당사항없음		9,721	11.3	8.4	6.2	5.2	4.1	4.0

(→ 계속)

(단위: %)

구분		표본수	모바일 콘텐츠 시청	인터넷 검색	헬스	영화관람	종교활동	잡담/ 대화하기	자연명승
전체		10,049	3.9	3.3	3.2	3.0	2.7	2.7	2.6
성별	남성	4,972	4.1	3.5	4.1	3.1	1.7	2.0	2.1
	여성	5,077	3.7	3.2	2.3	2.9	3.6	3.3	3.1
	15-19세	588	8.5	7.6	2.3	8.3	0.6	3.7	0.8
연령	20대	1,512	6.5	5.3	7.3	5.7	0.8	2.1	1.4
	30대	1,492	7.2	4.6	3.7	3.8	1.7	3.0	3.3
	40대	1,782	4.2	4.4	2.5	3.3	1.9	2.4	3.2
	50대	1,900	2.4	1.9	2.9	2.0	2.9	2.7	3.1
	60대	1,477	0.7	1.7	2.1	0.9	3.5	3.0	3.0
	70세 이상	1,298	0.5	0.4	0.5	0.3	6.6	2.3	2.0
	초졸이하	1,139	1.4	0.9	0.1	1.1	4.5	2.6	2.0
학력	중졸	1,142	3.3	2.7	1.1	2.8	4.0	4.0	1.5
	고졸	3,927	3.9	3.5	3.2	2.7	2.7	2.4	2.7
	대졸이상	3,841	4.6	3.9	4.4	3.8	1.8	2.5	3.0
	1인	2,022	4.2	3.0	3.0	1.9	3.3	2.1	1.5
동거 가구원 수	2인	2,786	1.8	2.3	1.9	2.2	3.1	2.7	3.0
	3인 이상	5,241	4.8	3.9	3.8	3.7	2.3	2.7	2.7
	미혼	2,959	7.2	5.6	5.5	5.4	0.9	2.4	1.4
혼인상태	기혼	5,702	2.7	2.7	2.5	2.2	3.0	2.8	3.4
	사별/이혼/기타	1,388	1.4	0.8	0.5	1.1	5.2	2.7	1.9
가구주 여부	가구주	5,133	3.0	2.7	2.8	2.1	2.5	2.0	2.6
종사자 지위	가구주 아님	4,916	4.7	3.9	3.5	3.8	2.8	3.2	2.7
	상용근로자	3,102	4.8	3.3	4.1	3.9	1.6	2.2	3.2
	임시근로자	653	3.7	3.3	2.4	2.4	2.1	2.6	1.8
	일용근로자	161	2.3	1.9	1.9	1.0	3.2	3.8	0.6
	고용원이 있는 자영업자	357	5.8	5.1	1.6	0.8	2.4	2.2	2.8
	고용원이 없는 자영업자	1,805	3.0	3.3	2.2	1.6	2.8	2.4	2.7
	무급가족종사자	235	2.0	0.1	0.3	1.9	3.6	4.8	3.4
	기타종사자	40	1.1	6.3	4.5	9.8	17.7	2.2	1.6
	해당없음(무직)	3,696	3.6	3.4	3.4	3.3	3.3	3.0	2.3
	100만원 미만	999	1.7	1.2	1.4	0.9	5.5	1.7	1.2
가구 소득	100-200만원	1,012	2.3	0.8	1.3	1.5	3.9	3.1	1.9
	200-300만원	1,421	3.6	3.1	2.4	2.4	3.0	3.2	2.5
	300-400만원	1,896	4.2	4.1	3.0	4.4	2.7	3.2	2.9
	400-500만원	1,611	4.8	4.0	3.1	3.1	1.8	2.1	2.8
	500-600만원	1,380	3.7	4.3	4.3	3.0	1.8	1.9	2.7
	600만원 이상	1,730	4.9	3.4	4.8	3.5	2.1	3.0	3.0

(→ 계속)

(단위: %)

구분		표본수	모바일 콘텐츠 시청	인터넷 검색	헬스	영화관람	종교활동	잡담/ 대화하기	자연명승	
지역 규모	대도시	4,330	3.6	3.9	3.9	3.3	2.1	2.4	2.7	
	중소도시	3,486	4.5	2.9	3.1	3.3	2.9	2.1	2.5	
	읍면지역	2,233	3.3	3.0	1.7	1.7	3.2	4.4	2.6	
권역	수도권	3,135	3.6	3.2	3.2	3.8	3.1	1.5	2.9	
	강원/제주권	777	3.2	4.9	2.0	3.2	2.7	3.7	1.0	
	충청/세종권	1,703	5.0	5.8	2.1	1.6	1.6	4.4	2.1	
	호남권	1,469	4.8	1.0	2.9	3.1	3.4	1.1	1.4	
	대경권	1,203	4.1	1.7	3.3	2.5	2.2	1.7	5.6	
	동남권	1,762	3.7	4.3	4.3	1.7	1.6	6.5	1.2	
	서울	1,195	3.0	3.0	4.5	3.8	2.5	1.6	1.9	
	부산	691	3.7	6.4	5.7	3.2	1.3	6.6	1.8	
	대구	580	5.6	1.8	3.2	2.3	1.9	1.8	4.2	
	인천	624	1.7	6.7	1.6	1.8	2.9	1.3	6.8	
17개 시도	광주	452	4.7	1.1	5.1	8.3	2.4	2.1	1.6	
	대전	460	5.1	6.4	1.0	0.4	1.3	5.2	1.4	
	울산	390	8.2	7.2	1.5	1.0	0.7	12.9	0.6	
	세종	201	3.3	1.7	4.7	2.4	0.8	3.5	1.3	
	경기	1,316	4.4	2.5	2.7	4.2	3.7	1.5	2.8	
	강원	475	2.1	0.5	1.9	4.1	2.7	1.6	1.2	
	충북	480	6.0	2.9	4.3	2.0	1.1	2.4	1.8	
	충남	562	4.4	8.1	0.8	2.0	2.4	5.4	2.9	
	전북	511	3.1	1.3	3.4	0.2	4.2	0.5	1.4	
	전남	506	6.5	0.7	0.7	1.7	3.4	1.0	1.2	
	경북	623	2.7	1.7	3.4	2.6	2.4	1.7	6.9	
	경남	681	2.3	1.3	3.7	0.4	2.1	4.2	0.9	
	제주	302	5.8	15.0	2.0	0.9	2.7	8.6	0.6	
	장애 여부	장애등록	218	1.0	2.9	-	3.6	3.9	2.6	1.7
		미등록	110	1.1	4.1	3.6	5.5	-	3.8	1.3
		해당사항없음	9,721	4.0	3.3	3.2	3.0	2.7	2.6	2.7

(→ 계속)

(단위: %)

구분	표본수	국내캠핑	골프	음주	자동차 드라이브	가족방문	농구, 배구	반려동물 돌보기	
전체	10,049	2.5	2.0	1.9	1.8	1.7	1.7	1.6	
성별	남성	4,972	2.5	3.1	3.2	2.0	1.3	3.3	0.9
	여성	5,077	2.5	0.8	0.5	1.6	2.1	0.0	2.3
	15-19세	588	1.1	-	0.3	0.4	-	6.3	1.3
연령	20대	1,512	2.5	0.6	1.4	1.7	0.3	3.3	3.0
	30대	1,492	6.3	1.2	1.2	2.5	1.1	1.3	1.5
	40대	1,782	4.6	3.9	2.2	2.3	1.0	1.3	1.4
	50대	1,900	1.3	4.1	2.6	2.4	1.4	1.8	1.3
	60대	1,477	0.2	1.3	2.3	1.1	3.0	0.4	1.4
	70세 이상	1,298	-	0.1	1.6	0.6	4.5	0.1	1.1
	초졸이하	1,139	0.1	0.2	1.4	0.4	5.3	0.8	1.6
학력	중졸	1,142	0.3	0.3	2.3	0.4	2.5	1.9	0.9
	고졸	3,927	1.9	1.4	2.1	2.3	1.2	1.6	1.6
	대졸이상	3,841	4.3	3.4	1.6	1.9	1.1	1.9	1.8
동거 가구원 수	1인	2,022	1.3	1.6	2.2	1.0	2.7	1.7	1.5
	2인	2,786	2.0	1.8	2.0	1.9	2.4	0.9	1.5
	3인 이상	5,241	3.1	2.1	1.7	1.9	1.1	2.0	1.7
혼인상태	미혼	2,959	2.0	0.8	1.7	1.2	0.3	3.1	2.2
	기혼	5,702	3.2	2.8	2.0	2.2	2.0	1.1	1.2
	사별/이혼/기타	1,388	0.5	0.9	1.5	1.2	3.7	0.5	2.1
가구주 여부	가구주	5,133	2.4	3.2	3.0	2.0	1.9	1.9	1.0
	가구주 아님	4,916	2.6	0.8	0.8	1.6	1.4	1.4	2.1
	상용근로자	3,102	3.9	2.5	2.8	2.2	0.9	2.0	1.6
종사자 지위	임시근로자	653	1.4	0.8	1.5	1.1	2.9	0.6	1.9
	일용근로자	161	1.1	1.6	2.9	1.2	3.3	0.9	2.3
	고용원이 있는 자영업자	357	4.4	9.6	2.1	2.4	1.6	2.4	1.1
	고용원이 없는 자영업자	1,805	1.9	2.5	2.4	2.2	1.9	1.6	1.0
	무급가족종사자	235	-	1.4	0.2	2.6	4.2	-	1.3
	기타종사자	40	1.1	-	1.4	1.7	2.1	2.1	-
	해당없음(무직)	3,696	1.8	0.8	0.9	1.3	1.8	1.6	1.9
가구 소득	100만원 미만	999	0.3	-	1.0	0.5	5.4	0.8	1.1
	100-200만원	1,012	0.2	0.5	1.7	1.2	3.0	1.1	1.4
	200-300만원	1,421	1.1	0.7	2.4	1.8	2.2	1.3	1.9
	300-400만원	1,896	3.7	1.0	2.0	1.9	0.8	1.7	1.2
	400-500만원	1,611	3.1	2.5	2.4	2.2	1.0	1.7	1.6
	500-600만원	1,380	3.0	2.4	1.4	2.1	1.2	2.1	1.3
	600만원 이상	1,730	3.3	4.4	1.7	1.8	1.0	2.0	2.3

(→ 계속)

(단위: %)

구분	표본수	국내캠핑	골프	음주	자동차 드라이브	가족방문	농구, 배구	반려동물 돌보기	
지역 규모	대도시	4,330	2.7	1.7	2.1	1.6	1.0	1.7	1.5
	중소도시	3,486	2.7	2.2	1.6	2.1	1.6	1.8	2.0
	읍면지역	2,233	1.5	2.2	1.8	1.6	3.2	1.2	1.0
권역	수도권	3,135	2.8	2.0	1.5	1.6	1.3	1.3	1.8
	강원/제주권	777	1.0	1.7	2.3	3.4	1.7	2.0	1.5
	충청/세종권	1,703	2.6	1.4	2.7	1.8	2.2	1.9	1.4
	호남권	1,469	2.0	1.9	1.9	2.1	1.1	2.2	2.0
	대경권	1,203	2.3	2.9	2.0	1.4	1.2	1.7	1.1
	동남권	1,762	2.4	1.7	2.0	1.8	3.4	2.2	1.3
	서울	1,195	2.7	1.6	2.3	1.7	0.8	1.4	1.9
	부산	691	1.7	1.6	2.4	1.1	2.6	2.0	0.9
	대구	580	3.4	3.1	2.0	1.7	0.8	2.1	1.1
	인천	624	3.0	1.1	1.1	1.3	1.1	2.0	1.3
17개 시도	광주	452	3.0	2.0	0.7	1.1	0.3	1.0	1.9
	대전	460	2.4	1.9	3.5	1.7	0.9	1.9	1.1
	울산	390	2.1	0.9	1.5	1.1	-	1.7	1.6
	세종	201	8.3	0.8	-	2.9	0.5	1.9	2.2
	경기	1,316	2.8	2.5	1.1	1.7	1.6	1.1	1.8
	강원	475	1.4	2.4	2.8	4.8	2.2	2.4	1.6
	충북	480	3.3	1.7	2.6	1.0	1.2	2.6	1.5
	충남	562	1.3	0.8	2.6	2.4	4.0	1.3	1.3
	전북	511	1.9	2.1	2.7	2.6	2.5	2.9	2.5
	전남	506	1.3	1.5	2.1	2.5	0.3	2.4	1.7
	경북	623	1.3	2.7	1.9	1.1	1.6	1.4	1.2
	경남	681	3.3	2.1	1.7	2.7	5.3	2.5	1.5
	제주	302	-	-	1.2	0.3	0.3	1.3	1.4
	장애 여부	장애등록	218	-	1.9	1.4	0.3	3.4	0.7
미등록		110	3.6	1.0	1.8	2.5	1.5	1.1	1.7
해당사항없음		9,721	2.5	2.0	1.9	1.8	1.6	1.7	1.6

(→ 계속)

(단위: %)

구분	표본수	독서	요가/필라테스	음악 감상	문화유적 방문	낚시	배드민턴/줄넘기	스포츠 경기 간접관람
전체	10,049	1.4	1.4	1.4	1.4	1.4	1.2	1.1
성별	남성	4,972	1.4	0.1	1.1	1.0	2.3	1.1
	여성	5,077	1.5	2.8	1.7	1.7	0.4	1.3
연령	15-19세	588	2.9	0.7	4.6	0.2	0.4	1.4
	20대	1,512	1.8	2.2	1.8	0.6	0.2	1.0
	30대	1,492	1.8	1.6	1.4	1.1	1.4	1.5
	40대	1,782	1.1	2.3	1.4	1.7	2.5	0.8
	50대	1,900	1.6	1.2	1.2	2.0	1.6	1.3
	60대	1,477	1.1	0.8	1.2	1.7	2.0	1.0
	70세 이상	1,298	0.7	0.5	0.3	1.5	0.2	1.8
학력	초졸이하	1,139	-	0.3	0.8	0.9	0.2	1.6
	중졸	1,142	1.3	0.7	2.1	1.4	0.8	1.3
	고졸	3,927	1.2	1.1	1.4	1.5	1.7	1.1
	대졸이상	3,841	2.1	2.2	1.4	1.4	1.4	1.2
동거 가구원 수	1인	2,022	1.7	1.0	1.3	0.8	0.9	1.3
	2인	2,786	1.2	0.9	1.4	1.7	1.5	1.3
	3인 이상	5,241	1.5	1.8	1.5	1.4	1.4	1.1
혼인상태	미혼	2,959	2.3	1.6	2.5	0.5	0.7	1.1
	기혼	5,702	1.1	1.5	1.0	1.8	1.8	1.2
가구주 여부	사별/이혼/기타	1,388	0.8	0.7	0.7	1.6	0.8	1.5
	가구주	5,133	1.4	0.5	0.9	1.3	2.3	1.1
종사자 지위	가구주 아님	4,916	1.5	2.3	1.9	1.4	0.5	1.4
	상용근로자	3,102	1.8	1.9	1.4	1.7	1.8	1.1
	임시근로자	653	1.1	1.6	1.4	0.8	1.0	1.8
	일용근로자	161	1.2	1.8	0.4	1.1	2.5	-
	고용원이 있는 자영업자	357	0.7	1.4	0.4	1.5	3.8	0.2
	고용원이 없는 자영업자	1,805	1.1	0.7	1.1	1.3	2.0	1.7
	무급가족종사자	235	-	-	3.0	1.7	0.7	1.7
	기타종사자	40	1.3	-	-	-	-	1.1
	해당없음(무직)	3,696	1.5	1.4	1.7	1.3	0.5	1.1
가구 소득	100만원 미만	999	0.8	0.7	0.7	0.5	0.7	0.6
	100-200만원	1,012	0.9	0.5	1.2	1.6	1.3	1.8
	200-300만원	1,421	1.9	0.9	1.7	1.3	1.2	1.4
	300-400만원	1,896	1.5	0.9	1.7	0.7	1.3	0.9
	400-500만원	1,611	1.3	1.7	2.2	1.2	1.6	1.3
	500-600만원	1,380	1.5	2.1	0.9	2.1	1.8	1.5
	600만원 이상	1,730	1.6	2.3	1.1	2.0	1.2	1.1

(→ 계속)

(단위: %)

구분	표본수	독서	요가/필라테스	음악 감상	문화유적 방문	낚시	배드민턴/줄넘기	스포츠 경기 간접관람	
지역 규모	대도시	4,330	1.7	2.0	1.5	1.7	1.1	1.2	
	중소도시	3,486	1.4	1.0	1.3	1.1	1.5	1.1	
	읍면지역	2,233	1.1	1.0	1.6	1.3	1.6	1.4	
권역	수도권	3,135	1.6	1.6	1.5	1.3	1.3	1.1	
	강원/제주권	777	1.4	1.4	1.0	0.8	2.6	1.6	
	충청/세종권	1,703	1.6	0.7	0.7	0.8	0.9	0.9	
	호남권	1,469	0.9	2.3	2.8	1.3	1.8	1.3	
	대경권	1,203	1.4	1.0	1.2	5.0	1.1	1.5	
	동남권	1,762	1.3	1.0	1.1	0.1	1.5	1.3	
	서울	1,195	2.1	2.8	2.3	1.3	0.6	1.1	
	부산	691	2.3	1.2	0.8	-	0.8	2.1	
17개 시도	대구	580	2.3	1.3	0.4	5.9	1.2	1.3	
	인천	624	0.2	1.1	0.3	2.2	2.4	0.8	
	광주	452	0.3	3.9	1.2	2.1	1.4	1.2	
	대전	460	2.1	1.0	0.6	0.4	1.5	0.7	
	울산	390	-	0.2	1.4	-	0.5	0.7	
	세종	201	1.1	0.4	2.1	0.9	-	1.4	
	경기	1,316	1.5	0.9	1.2	1.0	1.5	1.2	
	강원	475	0.5	1.6	1.3	1.2	3.5	0.9	
	충북	480	2.8	0.9	1.2	0.5	1.6	1.7	
	충남	562	0.4	0.3	0.1	1.3	0.1	0.4	
	전북	511	0.4	3.1	0.4	1.2	1.5	1.6	
	전남	506	1.9	0.2	6.5	0.9	2.4	1.1	
	경북	623	0.6	0.6	1.8	4.3	1.1	1.7	
	경남	681	0.8	1.1	1.4	0.1	2.4	0.8	
	제주	302	3.4	0.9	0.2	-	0.6	3.1	
	장애 여부	장애등록	218	0.8	-	2.8	0.2	0.2	1.3
		미등록	110	0.6	4.2	2.2	0.7	3.7	2.8
해당사항없음		9,721	1.5	1.4	1.4	1.4	1.3	1.2	

(→ 계속)

(단위: %)

구분	표본수	사이클링	원예	미용	낮잠	악기연주/ 노래교실	목욕 /사우나	볼링, 탁구	
전체	10,049	1.1	1.0	0.8	0.8	0.7	0.7	0.7	
성별	남성	4,972	1.7	0.5	0.1	0.9	0.8	0.3	1.0
	여성	5,077	0.5	1.5	1.6	0.6	0.7	1.1	0.4
	15-19세	588	0.6	-	0.5	0.5	1.5	-	0.6
연령	20대	1,512	0.9	0.0	0.9	0.6	1.0	0.3	0.8
	30대	1,492	1.3	0.3	1.3	0.4	0.4	0.0	0.3
	40대	1,782	0.9	0.7	0.8	0.4	0.3	0.6	0.7
	50대	1,900	1.5	1.5	0.7	1.0	1.2	0.9	1.0
	60대	1,477	1.3	2.1	0.7	0.8	0.8	1.2	0.6
	70세 이상	1,298	0.6	1.9	0.6	1.7	0.5	1.7	0.8
학력	초졸이하	1,139	0.4	2.1	0.4	2.0	0.5	1.8	0.1
	중졸	1,142	0.9	1.6	0.9	1.4	0.9	0.8	0.5
	고졸	3,927	1.0	0.8	0.8	0.5	0.8	0.8	0.8
	대졸이상	3,841	1.3	0.7	0.9	0.6	0.7	0.4	0.8
동거 가구원 수	1인	2,022	1.1	0.9	0.8	1.1	0.3	1.4	0.5
	2인	2,786	0.8	1.2	0.9	0.9	0.8	1.0	0.7
	3인 이상	5,241	1.2	1.0	0.8	0.6	0.8	0.4	0.7
	미혼	2,959	0.9	0.1	0.6	0.4	0.9	0.3	0.8
혼인상태	기혼	5,702	1.2	1.3	1.0	0.9	0.7	0.8	0.6
	사별/이혼/기타	1,388	1.0	1.9	0.6	1.3	0.4	1.7	0.5
가구주 여부	가구주	5,133	1.5	0.9	0.3	0.9	0.6	0.8	0.8
	가구주 아님	4,916	0.7	1.1	1.3	0.6	0.9	0.7	0.6
	상용근로자	3,102	1.2	0.6	0.9	0.5	0.7	0.4	0.9
종사자 지위	임사근로자	653	1.2	1.3	0.5	1.3	0.7	0.9	0.3
	일용근로자	161	1.6	1.0	0.3	0.8	1.3	1.6	1.4
	고용원이 있는 자영업자	357	1.4	0.2	0.7	0.4	0.8	0.5	1.1
	고용원이 없는 자영업자	1,805	1.0	1.2	0.9	1.2	0.7	0.6	0.6
	무급가족종사자	235	0.4	0.7	1.1	3.1	-	0.9	-
	기타종사자	40	4.9	2.8	-	-	1.7	-	1.4
	해당없음(무직)	3,696	0.9	1.3	0.8	0.6	0.8	1.0	0.6
가구 소득	100만원 미만	999	0.7	1.7	0.4	1.1	0.3	1.3	0.2
	100-200만원	1,012	0.6	1.4	0.7	1.3	0.4	2.2	0.6
	200-300만원	1,421	1.1	1.2	0.7	1.1	0.7	0.9	0.4
	300-400만원	1,896	1.0	0.8	0.5	0.9	0.6	0.4	0.8
	400-500만원	1,611	1.1	1.2	1.0	0.5	1.0	0.6	0.7
	500-600만원	1,380	1.6	0.5	1.3	0.5	0.8	0.3	1.0
600만원 이상	1,730	1.0	0.8	0.9	0.5	0.9	0.6	0.7	

(→ 계속)

(단위: %)

구분	표본수	사이클링	원예	미용	낮잠	악기연주/ 노래교실	목욕 /사우나	볼링, 탁구	
지역 규모	대도시	4,330	1.3	0.6	0.9	0.6	0.8	0.4	0.7
	중소도시	3,486	1.1	1.2	0.7	0.8	0.7	1.0	0.7
	읍면지역	2,233	0.5	1.5	0.9	1.1	0.6	0.9	0.6
권역	수도권	3,135	1.1	0.8	0.7	0.7	0.8	0.6	0.7
	강원/제주권	777	1.1	1.7	0.7	0.6	0.4	2.8	0.7
	충청/세종권	1,703	0.5	1.1	1.5	1.4	0.3	0.1	0.3
	호남권	1,469	0.8	0.8	0.6	1.4	1.0	0.8	0.6
	대경권	1,203	1.1	0.5	0.9	0.8	0.8	0.8	2.0
	동남권	1,762	1.5	1.8	0.7	0.3	0.6	0.8	0.2
	서울	1,195	1.9	0.2	0.9	0.7	1.0	0.5	0.6
17개 시도	부산	691	1.5	1.3	1.0	0.2	1.0	0.2	0.1
	대구	580	0.5	0.2	0.9	1.1	0.5	0.9	2.4
	인천	624	0.4	1.0	0.5	0.6	0.8	0.2	0.4
	광주	452	0.3	0.2	0.6	-	0.8	0.6	1.4
	대전	460	1.0	1.4	1.8	1.0	0.5	0.1	-
	울산	390	1.1	0.3	0.7	0.3	0.2	0.3	0.2
	세종	201	-	1.4	0.6	-	0.9	-	1.2
	경기	1,316	0.7	1.2	0.7	0.7	0.8	0.8	0.8
	강원	475	1.5	1.1	0.5	0.9	0.6	1.6	0.8
	충북	480	0.3	1.6	1.1	1.1	0.2	-	0.4
	충남	562	0.5	0.5	1.8	2.1	0.3	0.2	0.3
	전북	511	1.6	0.7	0.3	2.1	1.5	1.1	0.2
	전남	506	0.4	1.5	0.9	1.8	0.8	0.8	0.4
	경북	623	1.7	0.8	0.8	0.5	1.0	0.8	1.6
	경남	681	1.6	2.8	0.5	0.4	0.4	1.6	0.2
	제주	302	-	3.2	1.0	-	-	5.5	0.3
	장애 여부	장애등록	218	1.3	0.9	-	2.1	-	1.2
미등록		110	-	2.0	1.0	1.1	-	0.5	0.3
해당사항없음		9,721	1.1	1.0	0.8	0.7	0.8	0.7	0.7

(→ 계속)

(단위: %)

구분	표본수	수령	어학 /기술 /자격증 취득 공부	당구 /포켓볼	육상/ 조깅	테마파크 가기	생활공예	소풍 /야유회	
전체	10,049	0.7	0.6	0.6	0.5	0.4	0.4	0.4	
성별	남성	4,972	0.5	0.5	1.2	0.6	0.3	0.1	0.3
	여성	5,077	0.8	0.8	0.1	0.3	0.6	0.7	0.4
	15-19세	588	0.2	1.4	-	0.3	0.4	-	0.1
연령	20대	1,512	0.3	1.7	1.3	0.6	0.2	0.2	0.1
	30대	1,492	0.9	0.7	0.4	0.6	0.9	0.5	1.0
	40대	1,782	0.8	0.6	1.0	0.4	0.9	0.6	0.8
	50대	1,900	0.9	0.3	0.6	0.7	0.3	0.8	0.2
	60대	1,477	0.4	0.2	0.3	0.5	0.1	0.1	0.1
	70세 이상	1,298	0.7	0.2	0.2	0.1	0.0	0.1	0.1
학력	초졸이하	1,139	0.6	-	0.2	0.4	0.0	0.2	0.4
	중졸	1,142	0.5	0.5	0.2	0.1	0.3	0.3	0.1
	고졸	3,927	0.4	0.6	0.8	0.4	0.3	0.4	0.3
	대졸이상	3,841	1.0	0.9	0.6	0.7	0.7	0.5	0.6
동거 가구원 수	1인	2,022	0.5	1.1	1.0	0.4	0.1	0.3	0.2
	2인	2,786	0.7	0.4	0.3	0.4	0.1	0.4	0.1
	3인 이상	5,241	0.7	0.7	0.7	0.5	0.6	0.4	0.6
혼인상태	미혼	2,959	0.4	1.4	1.2	0.5	0.2	0.2	0.2
	기혼	5,702	0.9	0.4	0.4	0.5	0.6	0.5	0.5
가구주 여부	사별/이혼/기타	1,388	0.3	0.2	0.1	0.1	0.3	0.4	0.2
	가구주	5,133	0.6	0.5	1.0	0.5	0.3	0.2	0.3
종사자 지위	가구주 아님	4,916	0.8	0.7	0.3	0.5	0.6	0.6	0.4
	상용근로자	3,102	0.8	0.7	1.2	0.5	0.4	0.3	0.4
	임시근로자	653	0.5	0.4	0.2	0.4	0.1	0.4	0.1
	일용근로자	161	2.5	-	0.3	-	-	-	0.2
	고용원이 있는 자영업자	357	1.5	0.6	0.7	0.2	0.3	-	0.1
	고용원이 없는 자영업자	1,805	0.7	0.1	0.6	0.6	0.3	0.5	0.6
	무급가족종사자	235	0.4	0.1	-	0.4	1.5	1.0	0.1
가구 소득	기타종사자	40	3.8	-	-	-	2.5	-	
	해당없음(무직)	3,696	0.4	1.0	0.3	0.5	0.5	0.4	0.4
	100만원 미만	999	0.5	0.4	0.1	0.2	0.1	-	0.2
	100-200만원	1,012	0.6	0.5	0.4	0.5	0.1	0.4	0.3
	200-300만원	1,421	0.4	0.6	0.9	0.2	0.3	0.3	0.2
	300-400만원	1,896	0.8	0.7	0.4	0.5	0.5	0.8	0.7
	400-500만원	1,611	0.8	0.5	0.5	0.5	0.4	0.3	0.5
	500-600만원	1,380	0.6	1.1	0.5	0.8	0.6	0.5	0.2
	600만원 이상	1,730	0.8	0.6	1.2	0.5	0.5	0.2	0.4

(→ 계속)

(단위: %)

구분	표본수	수령	어학 /기술 /자격증 취득 공부	당구 /포켓볼	육상 /조깅	테마파크 가기	생활공예	소풍 /야유회	
지역 규모	대도시	4,330	0.9	0.6	0.8	0.5	0.4	0.2	0.5
	중소도시	3,486	0.4	0.7	0.4	0.5	0.5	0.5	0.3
	읍면지역	2,233	0.7	0.6	0.6	0.4	0.3	0.6	0.3
권역	수도권	3,135	0.9	0.8	0.9	0.5	0.5	0.4	0.2
	강원/제주권	777	0.7	0.4	0.3	0.7	0.2	1.2	0.3
	충청/세종권	1,703	0.2	0.3	0.3	0.4	0.3	0.3	0.1
	호남권	1,469	0.6	0.8	0.5	0.4	0.2	0.6	1.1
	대경권	1,203	0.4	0.2	0.6	0.5	0.3	-	0.6
	동남권	1,762	0.6	0.7	0.2	0.3	0.5	0.3	0.8
	서울	1,195	1.4	0.8	0.9	0.7	0.4	0.2	0.2
	부산	691	0.4	0.9	0.3	0.4	0.5	0.3	0.9
	대구	580	0.1	0.3	0.4	0.2	0.5	-	1.0
17개 시도	인천	624	0.9	0.5	1.4	0.4	0.9	0.2	-
	광주	452	0.7	0.2	0.6	0.4	0.2	0.4	2.6
	대전	460	0.1	0.3	0.4	0.4	-	0.2	0.2
	울산	390	0.4	-	-	0.5	-	0.6	0.2
	세종	201	0.4	0.7	-	-	-	-	1.3
	경기	1,316	0.5	0.8	0.7	0.5	0.5	0.6	0.2
	강원	475	0.7	0.2	0.5	0.6	0.3	1.8	0.4
	충북	480	-	0.5	0.1	0.4	0.2	0.1	-
	충남	562	0.4	-	0.3	0.4	0.5	0.4	-
	전북	511	0.8	1.2	0.4	0.2	0.1	0.6	0.6
	전남	506	0.4	0.7	0.5	0.6	0.2	0.7	0.4
장애 여부	경북	623	0.6	0.1	0.7	0.8	0.2	-	0.4
	경남	681	0.9	0.7	0.1	0.2	0.7	0.3	0.8
	제주	302	0.5	1.0	-	0.9	-	-	-
	장애등록	218	1.2	0.3	0.3	-	-	-	1.1
	미등록	110	3.5	-	-	-	-	-	-
	해당사항없음	9,721	0.6	0.7	0.6	0.5	0.4	0.4	0.4

(→ 계속)

(단위: %)

구분	표본수	삼림욕	전시회 관람	요리하기	만화보기	미술활동	바둑/ 장기/ 체스	라디오 /팟캐스트 청취
전체	10,049	0.4	0.4	0.4	0.4	0.4	0.4	0.3
성별	남성	4,972	0.2	0.3	0.1	0.2	0.2	0.7
	여성	5,077	0.6	0.5	0.6	0.5	0.5	0.0
연령	15-19세	588	0.1	0.1	0.4	1.9	1.2	-
	20대	1,512	0.1	0.6	0.2	0.9	0.4	-
	30대	1,492	0.5	0.9	0.4	0.3	0.4	-
	40대	1,782	0.4	0.0	0.4	0.3	0.3	-
	50대	1,900	0.7	0.4	0.3	0.1	0.4	0.1
	60대	1,477	0.4	0.1	0.3	0.1	0.1	1.2
	70세 이상	1,298	0.2	0.3	0.7	-	0.5	1.3
학력	초졸이하	1,139	0.4	0.2	0.6	0.2	0.3	0.7
	중졸	1,142	0.3	0.2	0.7	0.6	0.4	0.7
	고졸	3,927	0.4	0.3	0.3	0.3	0.2	0.3
	대졸이상	3,841	0.4	0.5	0.3	0.4	0.5	0.2
동거 가구원 수	1인	2,022	0.2	0.5	0.2	0.3	0.3	0.5
	2인	2,786	0.5	0.3	0.6	0.1	0.3	0.7
	3인 이상	5,241	0.4	0.4	0.3	0.5	0.4	0.2
혼인상태	미혼	2,959	0.1	0.6	0.3	0.9	0.5	-
	기혼	5,702	0.5	0.3	0.4	0.1	0.3	0.4
가구주 여부	사별/이혼/기타	1,388	0.2	0.4	0.4	0.1	0.3	0.9
	가구주	5,133	0.3	0.3	0.2	0.2	0.2	0.7
종사자 지위	가구주 아님	4,916	0.5	0.5	0.6	0.5	0.5	0.0
	상용근로자	3,102	0.4	0.4	0.4	0.4	0.2	0.1
	임시근로자	653	0.4	0.5	0.2	-	0.8	0.5
	일용근로자	161	-	0.5	-	1.6	-	0.9
	고용원이 있는 자영업자	357	0.3	0.6	0.2	0.1	0.1	-
	고용원이 없는 자영업자	1,805	0.6	0.3	0.1	0.0	0.3	0.6
	무급가족종사자	235	0.2	-	2.4	-	0.4	-
	기타종사자	40	-	-	-	-	2.9	-
	해당없음(무직)	3,696	0.3	0.4	0.4	0.5	0.5	0.5
가구 소득	100만원 미만	999	0.1	0.4	0.7	-	0.2	0.7
	100-200만원	1,012	0.1	0.6	0.1	0.1	0.1	0.6
	200-300만원	1,421	0.4	0.3	0.4	0.4	0.4	0.6
	300-400만원	1,896	0.5	0.4	0.5	0.3	0.2	0.4
	400-500만원	1,611	0.5	0.5	0.3	0.3	0.5	0.3
	500-600만원	1,380	0.5	0.4	0.2	0.7	0.3	0.2
	600만원 이상	1,730	0.3	0.2	0.4	0.5	0.6	0.1

(→ 계속)

(단위: %)

구분	표본수	삼림욕	전시회 관람	요리하기	만화보기	미술활동	바둑/ 장기/ 체스	라디오 /팟캐스트 청취
지역 규모	대도시	4,330	0.4	0.2	0.3	0.4	0.3	0.5
	중소도시	3,486	0.4	0.6	0.4	0.4	0.4	0.3
	읍면지역	2,233	0.2	0.3	0.5	0.3	0.3	0.2
권역	수도권	3,135	0.4	0.5	0.3	0.4	0.4	0.4
	강원/제주권	777	0.4	0.1	0.5	0.6	0.6	0.3
	충청/세종권	1,703	0.6	0.2	0.4	0.6	0.3	0.1
	호남권	1,469	0.2	0.2	0.5	0.4	0.2	0.4
	대경권	1,203	0.5	0.7	0.4	0.1	0.6	0.3
	동남권	1,762	0.1	0.1	0.5	0.2	0.3	0.3
	서울	1,195	0.3	0.2	0.1	0.5	0.3	0.5
17개 시도	부산	691	0.3	-	0.7	0.2	0.3	0.6
	대구	580	0.6	0.4	0.3	0.2	0.2	0.2
	인천	624	0.5	0.1	-	-	0.7	0.4
	광주	452	0.2	0.2	0.7	0.7	0.2	0.6
	대전	460	1.6	0.5	-	0.9	0.1	-
	울산	390	-	-	1.1	0.2	0.5	0.3
	세종	201	1.7	0.8	0.6	0.7	-	-
	경기	1,316	0.5	0.8	0.5	0.4	0.4	0.4
	강원	475	0.5	0.1	0.6	-	0.7	0.5
	충북	480	0.4	-	1.3	0.7	0.8	-
	충남	562	-	-	0.1	0.3	-	0.3
	전북	511	0.1	-	-	-	0.4	0.4
	전남	506	0.2	0.3	0.8	0.4	-	0.2
	경북	623	0.3	1.0	0.4	0.1	0.9	0.4
	경남	681	-	0.2	-	0.1	0.2	-
	제주	302	0.3	-	0.2	1.9	0.3	-
	장애여 부	장애등록	218	-	-	-	0.5	0.2
미등록		110	-	-	-	-	0.9	-
해당사항없음		9,721	0.4	0.4	0.4	0.4	0.4	0.3

(→ 계속)

(단위: %)

구분	표본수	아무것도 안 하기	사교모임	박물관 관람	사회봉사 활동	캠핑	인테리어	스포츠 경기 직접관람
전체	10,049	0.3	0.3	0.3	0.3	0.2	0.2	0.2
성별	남성	4,972	0.4	0.2	0.2	0.2	0.2	0.3
	여성	5,077	0.1	0.4	0.3	0.3	0.2	0.1
연령	15-19세	588	-	-	-	-	0.4	0.5
	20대	1,512	0.3	-	0.5	0.1	-	0.2
	30대	1,492	0.6	0.1	0.6	-	0.1	0.3
	40대	1,782	0.3	0.1	0.3	0.2	0.2	0.4
	50대	1,900	0.2	0.4	0.1	0.4	0.2	0.5
	60대	1,477	0.2	0.5	-	0.4	0.5	0.0
	70세 이상	1,298	0.2	0.6	0.1	0.5	0.7	0.1
학력	초졸이하	1,139	0.3	0.8	-	0.3	1.2	-
	중졸	1,142	0.1	0.0	-	0.2	0.3	0.2
	고졸	3,927	0.3	0.3	0.1	0.4	0.2	0.4
	대졸이상	3,841	0.3	0.2	0.6	0.1	0.0	0.1
동거 가구원 수	1인	2,022	0.4	0.3	0.0	0.1	0.5	0.0
	2인	2,786	0.6	0.4	0.3	0.4	0.4	0.2
	3인 이상	5,241	0.1	0.2	0.3	0.2	0.1	0.3
혼인상태	미혼	2,959	0.3	0.1	0.4	0.0	0.1	0.2
	기혼	5,702	0.2	0.3	0.3	0.3	0.3	0.2
가구주 여부	사별/이혼/기타	1,388	0.6	0.4	-	0.4	0.7	-
	가구주	5,133	0.5	0.3	0.1	0.3	0.4	0.2
종사자 지위	가구주 아님	4,916	0.1	0.2	0.4	0.2	0.1	0.3
	상용근로자	3,102	0.3	0.1	0.4	0.1	0.2	0.2
	임시근로자	653	0.4	0.2	0.7	1.1	0.5	0.4
	일용근로자	161	-	0.7	-	-	-	0.8
	고용원이 있는 자영업자	357	0.8	0.2	0.6	0.1	0.3	0.6
	고용원이 없는 자영업자	1,805	0.5	0.5	0.1	0.3	0.2	0.1
	무급가족종사자	235	-	0.4	-	1.0	0.5	0.2
	기타종사자	40	-	-	-	-	-	-
가구 소득	해당없음(무직)	3,696	0.1	0.3	0.2	0.2	0.3	0.2
	100만원 미만	999	0.2	0.2	-	0.1	0.9	-
	100-200만원	1,012	0.3	0.6	-	0.4	0.4	0.1
	200-300만원	1,421	0.3	0.4	-	0.7	0.4	0.2
	300-400만원	1,896	0.3	0.1	1.0	0.1	0.0	0.2
	400-500만원	1,611	0.1	0.4	0.2	0.4	0.1	0.4
	500-600만원	1,380	0.3	0.2	0.2	0.1	0.3	0.2
600만원 이상	1,730	0.4	0.2	0.0	0.1	0.1	0.2	

(→ 계속)

(단위: %)

구분	표본수	아무것도 안 하기	사교모임	박물관 관람	사회봉사 활동	캠핑	인테리어	스포츠 경기 직접관람	
지역 규모	대도시	4,330	0.2	0.2	0.1	0.3	0.1	0.3	
	중소도시	3,486	0.3	0.3	0.5	0.2	0.2	0.2	
	읍면지역	2,233	0.4	0.4	-	0.3	0.6	0.1	
권역	수도권	3,135	0.4	0.2	0.5	0.2	0.2	0.3	
	강원/제주권	777	1.0	0.6	-	0.3	0.6	0.2	
	충청/세종권	1,703	0.1	0.1	0.0	0.2	0.4	0.4	
	호남권	1,469	0.1	0.4	0.1	0.4	0.2	0.2	
	대경권	1,203	0.1	0.4	-	0.5	0.4	-	
	동남권	1,762	0.2	0.5	-	0.1	0.2	0.0	
	서울	1,195	0.5	-	0.2	0.2	0.1	0.4	
	부산	691	-	0.4	-	0.2	0.1	-	
17개 시도	대구	580	-	0.5	-	0.3	0.4	-	
	인천	624	0.2	0.5	0.1	0.4	0.2	0.2	
	광주	452	0.2	0.6	0.3	0.2	-	0.2	
	대전	460	-	0.3	-	0.5	0.2	0.8	
	울산	390	-	-	-	-	-	0.3	
	세종	201	1.2	-	0.4	-	-	0.4	
	경기	1,316	0.3	0.3	0.8	0.2	0.2	0.3	
	강원	475	1.4	0.8	-	0.3	0.4	0.2	
	충북	480	-	-	-	0.3	1.2	0.7	
	충남	562	-	-	-	-	-	0.1	
	전북	511	-	0.3	-	0.2	-	0.1	
	전남	506	0.2	0.2	-	0.9	0.5	0.2	
	경북	623	0.2	0.3	-	0.7	0.5	-	
	경남	681	0.4	0.7	-	-	0.3	-	
	제주	302	-	-	-	0.4	1.1	-	
	장애 여부	장애등록	218	-	0.4	-	0.2	0.9	0.2
		미등록	110	-	-	-	-	-	-
해당사항없음		9,721	0.3	0.3	0.3	0.3	0.2	0.2	

(→ 계속)

(단위: %)

구분	표본수	노래방 가기	기타 여가활동	격투 스포츠	사진촬영	테니스, 스쿼시	연극공연 관람	글짓기 /독서 토론
전체	10,049	0.2	0.2	0.2	0.2	0.2	0.2	0.1
성별	남성	4,972	0.2	0.2	0.2	0.2	0.3	0.1
	여성	5,077	0.2	0.2	0.1	0.2	0.1	0.2
연령	15-19세	588	1.3	-	1.5	0.3	0.4	0.1
	20대	1,512	0.5	-	0.6	0.3	0.2	0.4
	30대	1,492	0.2	0.2	0.1	0.3	0.1	0.2
	40대	1,782	0.0	0.2	0.1	0.1	0.1	0.3
	50대	1,900	0.0	0.1	0.0	0.2	0.3	0.1
	60대	1,477	0.0	0.2	-	-	0.1	0.1
	70세 이상	1,298	0.1	0.7	-	0.0	0.1	-
학력	초졸이하	1,139	0.2	0.5	0.1	-	-	0.1
	중졸	1,142	0.4	-	0.4	0.1	0.2	0.1
	고졸	3,927	0.3	0.2	0.2	0.1	0.1	0.0
	대졸이상	3,841	0.1	0.2	0.2	0.3	0.3	0.2
동거 가구원 수	1인	2,022	0.5	0.2	0.1	-	0.1	0.1
	2인	2,786	0.1	0.2	0.1	0.1	0.2	0.2
	3인 이상	5,241	0.2	0.2	0.3	0.3	0.2	0.2
혼인상태	미혼	2,959	0.6	0.1	0.6	0.3	0.2	0.2
	기혼	5,702	0.0	0.2	0.0	0.2	0.1	0.1
가구주 여부	사별/이혼/기타	1,388	0.2	0.4	-	-	0.0	0.1
	가구주	5,133	0.1	0.2	0.1	0.1	0.2	0.1
종사자 지위	가구주 아님	4,916	0.3	0.2	0.3	0.2	0.1	0.2
	상용근로자	3,102	0.2	0.1	0.2	0.1	0.2	0.2
	임시근로자	653	0.4	0.7	0.1	0.2	-	0.4
	일용근로자	161	0.5	-	-	-	-	-
	고용원이 있는 자영업자	357	-	-	-	0.5	-	-
	고용원이 없는 자영업자	1,805	0.1	0.1	0.1	0.1	0.2	0.1
	무급가족종사자	235	-	-	-	-	-	-
	기타종사자	40	-	0.7	-	-	-	-
가구 소득	해당없음(무직)	3,696	0.3	0.3	0.3	0.3	0.1	0.1
	100만원 미만	999	0.2	0.3	0.1	-	-	0.1
	100-200만원	1,012	0.3	0.2	-	0.1	0.3	0.1
	200-300만원	1,421	0.2	0.1	0.2	0.0	0.1	-
	300-400만원	1,896	0.2	0.4	0.3	0.3	0.2	0.1
	400-500만원	1,611	0.4	0.4	0.1	0.4	0.2	0.3
	500-600만원	1,380	0.2	0.1	0.2	0.3	0.2	0.1
600만원 이상	1,730	0.1	0.0	0.2	0.0	0.2	0.3	

(→ 계속)

(단위: %)

구분	표본수	노래방 가기	기타 여가활동	격투 스포츠	사진촬영	테니스, 스쿼시	연극공연 관람	글짓기 /독서 토론
지역구 모	대도시	4,330	0.1	0.0	0.3	0.2	0.1	0.2
	중소도시	3,486	0.3	0.3	0.1	0.2	0.1	0.2
	읍면지역	2,233	0.3	0.5	0.1	0.1	0.3	0.1
권역	수도권	3,135	0.2	0.2	0.2	0.3	0.0	0.1
	강원/제주권	777	0.4	0.3	0.4	0.0	0.3	-
	충청/세종권	1,703	0.4	0.1	0.0	-	0.2	0.1
	호남권	1,469	0.3	0.4	0.1	0.1	0.2	0.1
	대경권	1,203	0.1	0.1	0.1	0.1	0.5	0.5
	동남권	1,762	0.1	0.1	0.5	0.1	0.3	0.1
	서울	1,195	0.1	-	0.3	0.3	-	0.2
	부산	691	0.1	0.2	0.5	0.1	-	0.1
17개 시도	대구	580	0.1	-	0.1	-	0.7	0.2
	인천	624	0.1	0.0	0.3	0.5	0.3	-
	광주	452	0.4	-	0.4	-	0.3	0.3
	대전	460	-	-	-	-	0.4	0.3
	울산	390	-	-	0.6	-	-	-
	세종	201	0.3	0.4	-	-	-	-
	경기	1,316	0.3	0.5	0.0	0.2	-	0.2
	강원	475	0.5	0.4	0.6	-	0.4	-
	충북	480	1.3	0.2	0.2	-	0.1	-
	충남	562	-	0.1	-	-	-	-
	전북	511	0.2	-	-	-	0.3	-
	전남	506	0.4	1.2	-	0.2	-	0.2
	경북	623	-	0.2	-	0.2	0.4	0.7
	경남	681	0.1	-	0.3	-	0.8	0.2
제주	302	-	-	-	0.2	-	-	
장애 여부	장애등록	218	-	0.4	-	-	-	-
	미등록	110	-	-	-	-	-	-
	해당사항없음	9,721	0.2	0.2	0.2	0.2	0.2	0.1

(→ 계속)

(단위: %)

구분		표본수	댄스 스포츠	동호회 모임	홈페이지 /블로그 관리	음악 연주회 관람	온라인 게임 경기관람	춤/무용	신문 /잡지보기
전체		10,049	0.1	0.1	0.1	0.1	0.1	0.1	0.1
성별	남성	4,972	0.0	0.2	0.1	0.1	0.2	0.0	0.2
	여성	5,077	0.2	-	0.1	0.2	-	0.2	0.0
연령	15-19세	588	-	-	-	-	0.1	0.2	-
	20대	1,512	0.1	0.1	0.3	0.0	0.4	0.1	-
	30대	1,492	0.0	0.1	0.3	0.3	0.1	0.2	-
	40대	1,782	0.1	0.3	0.1	0.2	0.0	-	0.2
	50대	1,900	0.3	0.1	0.0	0.1	0.1	0.1	0.1
	60대	1,477	0.0	0.1	0.0	0.1	0.1	0.1	0.1
	70세 이상	1,298	0.3	0.2	-	-	-	0.1	0.3
학력	초졸이하	1,139	0.2	-	-	-	-	-	0.2
	중졸	1,142	0.1	-	-	-	0.3	0.1	-
	고졸	3,927	0.2	0.0	0.1	0.0	0.2	0.1	0.1
	대졸이상	3,841	0.0	0.3	0.2	0.3	0.0	0.1	0.1
동거 가구원 수	1인	2,022	-	0.0	0.2	0.0	0.2	0.2	0.3
	2인	2,786	0.1	0.1	-	0.1	0.0	0.1	0.2
	3인 이상	5,241	0.2	0.1	0.2	0.1	0.1	0.1	0.0
혼인상태	미혼	2,959	0.0	0.0	0.3	0.1	0.3	0.1	0.1
	기혼	5,702	0.2	0.2	0.0	0.1	0.0	0.1	0.1
가구주 여부	사별/이혼/기타	1,388	-	-	0.1	0.1	-	0.1	0.1
	가구주	5,133	0.0	0.3	0.1	0.1	0.1	0.1	0.2
종사자 지위	가구주 아님	4,916	0.2	-	0.1	0.1	0.1	0.1	-
	상용근로자	3,102	0.1	0.2	0.1	0.1	0.0	0.1	0.0
	임시근로자	653	-	-	0.2	-	-	0.1	0.1
	일용근로자	161	-	-	-	-	1.0	-	-
	고용원이 있는 자영업자	357	-	0.8	0.4	-	0.4	-	0.4
	고용원이 없는 자영업자	1,805	0.2	0.0	0.1	0.2	-	0.0	0.3
	무급가족종사자	235	0.8	-	1.3	0.6	-	-	-
	기타종사자	40	-	-	-	-	-	-	-
가구 소득	해당없음(무직)	3,696	0.2	0.1	0.0	0.1	0.2	0.2	0.1
	100만원 미만	999	-	-	-	-	0.2	0.1	0.2
	100-200만원	1,012	0.5	0.2	0.2	-	0.2	0.3	0.1
	200-300만원	1,421	-	0.2	-	0.1	0.0	-	0.1
	300-400만원	1,896	-	0.0	0.1	0.1	0.1	0.0	0.2
	400-500만원	1,611	0.2	-	-	0.1	0.1	0.1	0.1
	500-600만원	1,380	0.2	0.2	0.2	0.1	0.3	0.1	-
	600만원 이상	1,730	0.1	0.2	0.3	0.3	0.0	0.1	0.1

(→ 계속)

(단위: %)

구분		표본수	댄스 스포츠	동호회 모임	홈페이지 /블로그 관리	음악 연주회 관람	온라인 게임 경기관람	춤/무용	신문 /잡지보기	
지역 규모	대도시	4,330	0.1	0.1	0.2	0.1	0.0	0.2	0.2	
	중소도시	3,486	0.1	0.2	0.1	0.2	0.2	0.0	0.0	
	읍면지역	2,233	0.3	0.1	-	-	-	0.1	0.1	
권역	수도권	3,135	0.1	0.1	0.2	0.1	0.1	0.1	0.2	
	강원/제주권	777	-	0.3	0.3	0.2	0.1	-	-	
	충청/세종권	1,703	0.0	0.1	-	0.1	-	0.0	0.1	
	호남권	1,469	0.6	-	-	-	0.1	0.3	-	
	대경권	1,203	0.1	0.2	0.1	0.4	0.1	0.1	0.2	
	동남권	1,762	-	0.1	0.1	0.2	0.1	-	-	
	서울	1,195	0.1	-	0.2	0.1	-	0.4	0.4	
	부산	691	-	0.1	0.2	0.1	0.1	-	-	
17개 시도	대구	580	-	0.2	-	0.2	-	-	-	
	인천	624	-	0.4	0.3	-	0.2	-	0.2	
	광주	452	0.2	-	-	-	-	-	-	
	대전	460	-	-	-	0.2	-	0.1	-	
	울산	390	-	-	-	-	-	-	-	
	세종	201	-	-	-	-	-	-	0.6	
	경기	1,316	0.2	0.1	0.1	0.1	0.3	-	-	
	강원	475	-	0.2	0.2	0.3	-	-	-	
	충북	480	-	0.4	-	0.2	-	-	0.3	
	충남	562	0.1	-	-	-	-	-	-	
	전북	511	0.9	-	-	-	0.1	0.3	-	
	전남	506	0.5	-	-	-	-	0.4	-	
	경북	623	0.2	0.3	0.2	0.5	0.1	0.1	0.3	
	경남	681	-	0.2	-	0.3	0.2	-	-	
	제주	302	-	0.4	0.4	-	0.4	-	-	
	장애 여부	장애등록	218	-	-	-	-	-	-	-
		미등록	110	0.4	-	-	-	-	1.4	-
해당사항없음		9,721	0.1	0.1	0.1	0.1	0.1	0.1	0.1	

(→ 계속)

(단위: %)

구분	표본수	윈드서핑, 수상스키	스노보드	온천 /해수욕	테마카페 체험	승마, 암벽등반	보드게임/ 퍼즐/큐브 맞추기	지역축제 참가
전체	10,049	0.1	0.1	0.1	0.1	0.1	0.1	0.1
성별	남성	4,972	0.1	0.1	0.1	0.1	0.0	0.0
	여성	5,077	0.1	0.0	0.1	0.1	0.0	0.1
연령	15-19세	588	-	-	0.1	0.4	-	-
	20대	1,512	0.2	0.3	-	0.3	0.0	0.4
	30대	1,492	0.1	0.2	-	-	0.3	0.0
	40대	1,782	0.1	0.1	0.3	-	0.1	0.1
	50대	1,900	0.2	-	-	0.1	0.0	-
	60대	1,477	-	-	0.2	-	-	-
	70세 이상	1,298	-	-	0.2	-	-	-
학력	초졸이하	1,139	-	-	0.2	0.1	-	-
	중졸	1,142	-	-	0.1	0.1	-	-
	고졸	3,927	0.1	0.1	0.1	0.1	0.1	0.0
	대졸이상	3,841	0.2	0.2	0.0	0.1	0.1	0.2
동거 가구원 수	1인	2,022	0.1	0.2	0.0	0.2	0.2	0.1
	2인	2,786	0.1	0.1	0.1	0.0	-	-
	3인 이상	5,241	0.1	0.1	0.1	0.1	0.1	0.1
혼인상태	미혼	2,959	0.1	0.3	0.0	0.3	0.1	0.2
	기혼	5,702	0.1	0.0	0.1	-	0.1	0.0
	사별/이혼/기타	1,388	-	0.1	0.2	0.1	-	-
가구주 여부	가구주	5,133	0.2	0.1	0.1	0.1	0.1	0.1
	가구주 아님	4,916	0.0	0.1	0.1	0.1	0.0	0.1
종사자 지위	상용근로자	3,102	0.1	0.2	0.0	-	0.2	0.1
	임시근로자	653	0.2	0.4	-	0.1	-	0.1
	일용근로자	161	-	-	-	-	-	-
	고용원이 있는 자영업자	357	0.2	-	0.4	0.3	-	-
	고용원이 없는 자영업자	1,805	0.2	0.0	0.0	-	-	0.2
	무급가족종사자	235	-	-	-	-	-	-
	기타종사자	40	-	-	-	-	6.2	-
가구 소득	해당없음(무직)	3,696	0.1	0.0	0.2	0.2	-	0.0
	100만원 미만	999	-	0.1	0.4	-	-	0.2
	100-200만원	1,012	0.1	-	0.1	0.2	-	0.1
	200-300만원	1,421	0.2	0.1	-	0.1	0.1	-
	300-400만원	1,896	0.0	0.0	0.1	0.0	0.1	0.0
	400-500만원	1,611	0.2	0.0	0.2	0.1	0.2	-
	500-600만원	1,380	0.1	0.1	-	0.2	-	-
600만원 이상	1,730	0.0	0.3	-	0.1	0.1	0.3	

(→ 계속)

(단위: %)

구분	표본수	윈드서핑, 수상스키	스노보드	온천 /해수욕	테마카페 체험	승마, 암벽등반	보드게임/ 퍼즐/큐브 맞추기	지역축제 참가	
지역 규모	대도시	4,330	0.1	0.1	0.1	0.0	0.1	0.1	
	중소도시	3,486	0.1	0.1	0.1	0.2	0.1	0.1	
	읍면지역	2,233	0.1	0.1	-	-	-	0.0	
	수도권	3,135	0.1	0.1	0.1	0.1	0.1	0.1	
권역	강원/제주권	777	0.2	-	0.2	0.3	0.2	0.1	
	충청/세종권	1,703	-	-	-	0.3	-	0.0	
	호남권	1,469	0.3	0.2	-	-	0.1	-	
	대경권	1,203	0.2	0.1	0.1	0.1	-	0.1	
	동남권	1,762	0.1	0.1	0.3	-	0.1	-	
	서울	1,195	-	-	-	0.1	0.1	0.2	
	부산	691	0.1	0.1	0.6	-	-	-	
17개 시도	대구	580	0.2	0.1	-	-	-	-	
	인천	624	-	0.4	-	-	-	-	
	광주	452	0.3	0.6	-	-	0.5	-	
	대전	460	-	-	-	-	-	0.1	
	울산	390	-	-	0.2	-	-	-	
	세종	201	-	-	-	0.4	-	-	
	경기	1,316	0.1	0.1	0.1	0.1	0.2	0.1	
	강원	475	0.2	-	0.2	0.5	0.1	0.2	
	충북	480	-	-	-	-	-	-	
	충남	562	-	-	-	0.6	-	-	
	전북	511	0.4	0.1	-	-	-	-	
	전남	506	0.2	-	-	-	-	0.3	
	경북	623	0.1	-	0.2	0.1	-	0.2	
	경남	681	0.2	0.2	-	-	0.1	-	
	제주	302	-	-	0.3	-	0.2	-	
	장애 여부	장애등록	218	1.4	-	-	-	-	-
		미등록	110	-	-	-	-	-	-
해당사항없음		9,721	0.1	0.1	0.1	0.1	0.1	0.1	

(→ 계속)

(단위: %)

구분		표본수	수집활동	전통예술 공연 관람	연예공연 관람	인라인 스케이트	전통예술 배우기	문학행사 참여	격투 스포츠 경기관람
전체		10,049	0.1	0.1	0.0	0.0	0.0	0.0	0.0
성별	남성	4,972	0.0	0.1	0.0	0.1	-	-	0.0
	여성	5,077	0.1	0.0	0.1	-	0.1	0.1	-
연령	15-19세	588	-	-	-	-	-	-	0.2
	20대	1,512	0.1	-	-	-	-	0.0	-
	30대	1,492	0.1	-	0.2	-	-	-	-
	40대	1,782	0.0	0.1	0.0	0.0	0.0	-	0.0
	50대	1,900	0.1	-	-	-	0.0	-	0.0
	60대	1,477	-	0.1	-	0.2	0.1	-	-
	70세 이상	1,298	0.1	0.1	0.1	-	0.1	0.2	-
학력	초졸이하	1,139	0.2	0.1	-	-	-	-	0.1
	중졸	1,142	-	-	0.1	-	0.1	-	-
	고졸	3,927	0.1	0.0	0.0	0.1	0.0	0.1	0.0
	대졸이상	3,841	0.1	0.1	0.0	0.0	0.0	0.0	-
동거 가구원 수	1인	2,022	0.2	0.1	-	-	0.1	0.0	-
	2인	2,786	0.1	0.1	0.1	-	0.1	0.1	-
	3인 이상	5,241	0.0	0.0	0.0	0.1	-	-	0.0
혼인상태	미혼	2,959	0.1	-	-	-	-	0.0	0.0
	기혼	5,702	0.0	0.1	0.1	0.1	0.0	0.0	0.0
가구주 여부	사별/이혼/기타	1,388	0.1	0.1	-	-	0.1	-	-
	가구주	5,133	0.1	0.1	0.0	0.1	0.0	0.0	0.0
종사자 지위	가구주 아님	4,916	0.0	0.0	0.1	-	0.0	0.0	0.0
	상용근로자	3,102	0.1	0.1	0.0	-	-	-	0.0
	임시근로자	653	0.3	0.1	-	-	0.2	-	-
	일용근로자	161	-	-	-	-	-	-	-
	고용원이 있는 자영업자	357	-	-	0.4	0.2	-	-	-
	고용원이 없는 자영업자	1,805	0.0	0.0	-	0.2	-	-	-
	무급가족종사자	235	-	-	-	-	-	-	-
가구 소득	기타종사자	40	-	-	-	-	-	1.0	-
	해당없음(무직)	3,696	0.0	0.0	0.0	-	0.0	0.1	0.0
	100만원 미만	999	-	0.1	-	-	0.1	-	-
	100~200만원	1,012	0.1	0.2	-	-	-	0.3	-
	200~300만원	1,421	0.1	-	0.1	-	0.1	-	-
	300~400만원	1,896	0.1	0.0	-	-	-	-	-
	400~500만원	1,611	-	-	0.0	-	-	-	0.0
500~600만원	1,380	0.1	0.1	0.1	-	-	-	0.1	
600만원 이상	1,730	0.0	-	0.0	0.2	0.0	-	0.0	

(→ 계속)

(단위: %)

구분		표본수	수집활동	전통예술 공연 관람	연예공연 관람	인라인 스케이트	전통예술 배우기	문학행사 참여	격투 스포츠 경기관람
지역 규모	대도시	4,330	0.0	0.1	0.0	-	0.0	0.0	0.0
	중소도시	3,486	0.1	0.1	0.0	0.1	0.0	0.1	-
	읍면지역	2,233	0.1	-	0.1	0.0	-	-	0.1
권역	수도권	3,135	0.0	0.1	-	0.1	-	0.0	-
	강원/제주권	777	-	-	-	-	-	-	0.1
	충청/세종권	1,703	0.1	-	0.2	-	-	-	-
	호남권	1,469	0.2	0.1	-	-	0.1	0.0	0.2
	대경권	1,203	-	0.2	-	-	0.1	-	-
	동남권	1,762	0.1	-	0.1	0.1	0.1	-	-
	서울	1,195	-	-	-	-	-	-	-
17개 시도	부산	691	0.2	-	0.1	-	0.1	-	-
	대구	580	-	0.2	-	-	-	-	-
	인천	624	-	0.1	-	-	-	-	-
	광주	452	-	0.2	-	-	0.2	0.1	0.3
	대전	460	0.1	-	0.1	-	-	-	-
	울산	390	-	-	-	-	-	-	-
	세종	201	-	-	-	-	-	-	-
	경기	1,316	0.1	0.1	-	0.1	-	0.1	-
	강원	475	-	-	-	-	-	-	0.1
	충북	480	0.2	-	-	-	-	-	-
	충남	562	-	-	0.4	-	-	-	-
	전북	511	0.6	-	-	-	-	-	-
	전남	506	-	-	-	-	-	-	0.2
	경북	623	-	0.1	-	-	0.1	-	-
	경남	681	-	-	0.2	0.1	0.1	-	-
	제주	302	-	-	-	-	-	-	-
	장애여부	장애등록	218	0.3	-	0.7	-	-	-
미등록		110	-	-	-	-	-	-	-
해당사항없음		9,721	0.1	0.1	0.0	0.0	0.0	0.0	0.0

(→ 계속)

(단위: %)

구분	표본수	아이스 스케이팅	무용공연 관람	유람선 타기	클럽/ 나이트	해외여행
전체	10,049	0.0	0.0	0.0	0.0	0.0
성별	남성	4,972	0.0	0.0	0.0	-
	여성	5,077	0.0	0.0	0.0	0.0
	15-19세	588	0.3	-	-	-
연령	20대	1,512	-	0.1	-	0.0
	30대	1,492	-	-	0.1	-
	40대	1,782	0.0	-	-	-
	50대	1,900	-	0.1	0.1	-
	60대	1,477	-	-	-	-
	70세 이상	1,298	-	-	-	-
	초졸이하	1,139	-	-	-	-
학력	중졸	1,142	0.2	-	-	-
	고졸	3,927	0.0	0.0	0.0	0.0
	대졸이상	3,841	-	0.0	0.0	-
동거 가구원 수	1인	2,022	0.0	-	-	-
	2인	2,786	-	-	0.0	-
	3인 이상	5,241	0.0	0.0	0.0	0.0
혼인상태	미혼	2,959	0.1	0.0	-	0.0
	기혼	5,702	0.0	0.0	0.0	0.0
가구주 여부	사별/이혼/기타	1,388	-	-	-	-
	가구주	5,133	0.0	-	0.0	-
종사자 지위	가구조 아님	4,916	0.0	0.0	0.0	0.0
	상용근로자	3,102	0.0	0.0	-	-
	임시근로자	653	-	-	-	-
	일용근로자	161	-	-	-	-
	고용원이 있는 자영업자	357	-	-	-	0.1
	고용원이 없는 자영업자	1,805	-	0.1	0.1	-
	무급가족종사자	235	-	-	-	-
가구 소득	기타종사자	40	-	-	-	-
	해당없음(무직)	3,696	0.0	-	0.0	-
	100만원 미만	999	-	-	-	0.1
	100~200만원	1,012	-	-	-	-
	200~300만원	1,421	-	-	-	-
	300~400만원	1,896	0.0	-	0.0	-
	400~500만원	1,611	0.1	-	0.1	-
	500~600만원	1,380	-	0.1	-	-
600만원 이상	1,730	-	0.1	0.0	-	

(→ 계속)

(단위: %)

구분	표본수	아이스 스케이팅	무용공연 관람	유람선 타기	클럽/ 나이트	해외여행
지역 규모	대도시	4,330	0.0	0.0	0.0	-
	중소도시	3,486	0.0	-	0.0	0.0
	읍면지역	2,233	-	0.1	0.1	-
권역	수도권	3,135	0.0	-	-	-
	강원/제주권	777	-	-	-	-
	충청/세종권	1,703	0.0	-	-	0.0
	호남권	1,469	-	-	0.0	0.1
	대경권	1,203	-	0.1	-	-
	동남권	1,762	-	0.1	0.1	-
	서울	1,195	-	-	-	-
17개 시도	부산	691	-	0.2	0.1	-
	대구	580	-	-	-	-
	인천	624	-	-	-	-
	광주	452	-	-	-	-
	대전	460	0.1	-	-	-
	울산	390	-	-	-	-
	세종	201	-	-	-	0.6
	경기	1,316	0.1	-	-	-
	강원	475	-	-	-	-
	충북	480	-	-	-	-
	충남	562	-	-	-	-
	전북	511	-	-	-	-
	전남	506	-	-	0.1	0.2
	경북	623	-	0.2	-	-
	경남	681	-	-	0.2	-
	제주	302	-	-	-	-
	장애여부	장애등록	218	-	-	-
미등록		110	-	-	-	-
해당사항없음		9,721	0.0	0.0	0.0	0.0

〈표 20〉 (지난 1년 동안) 가장 만족스런 여가활동 (1+2+3순위)

(단위: %)

구분	표본수	TV시청	산책 및 걷기	친구만남	쇼핑/외식	모바일 콘텐츠 시청	인터넷 검색	
전체	10,049	27.1	26.4	21.3	20.3	17.2	12.0	
성별	남성	4,972	25.0	20.9	20.9	14.7	18.6	12.6
	여성	5,077	29.1	32.0	21.7	25.8	15.9	11.3
	15-19세	588	7.5	8.6	29.8	11.1	33.3	21.5
연령	20대	1,512	9.5	10.9	27.2	18.8	27.0	15.9
	30대	1,492	17.0	14.4	20.2	23.0	24.8	15.4
	40대	1,782	25.2	20.8	17.1	24.0	19.5	15.1
	50대	1,900	28.7	29.6	16.9	21.7	14.9	10.4
	60대	1,477	39.1	38.3	22.7	20.0	6.2	7.6
	70세 이상	1,298	54.5	56.6	22.8	15.1	3.2	2.1
학력	초졸이하	1,139	54.2	47.5	24.5	16.4	4.8	3.7
	중졸	1,142	36.9	35.3	27.2	17.2	15.1	8.9
	고졸	3,927	26.7	25.5	21.9	22.2	18.2	12.6
	대졸이상	3,841	18.2	19.8	18.2	20.0	19.9	14.1
동거 가구원 수	1인	2,022	34.3	28.9	24.0	15.2	17.5	10.6
	2인	2,786	36.2	34.0	21.1	20.8	10.8	9.5
	3인 이상	5,241	20.9	22.2	20.6	21.4	20.2	13.5
혼인상태	미혼	2,959	12.7	10.9	27.6	16.9	27.7	17.5
	기혼	5,702	30.0	30.9	17.8	22.2	13.6	10.6
	사별/이혼/기타	1,388	49.8	44.3	22.9	19.1	8.4	4.7
가구주 여부	가구주	5,133	31.9	28.3	19.8	16.9	14.4	10.4
	가구주 아님	4,916	22.6	24.8	22.6	23.4	19.8	13.4
종사자 지위	상용근로자	3,102	20.1	18.3	20.5	21.1	19.3	13.0
	임시근로자	653	28.2	28.1	26.7	23.3	13.3	10.4
	일용근로자	161	39.7	34.1	18.3	17.5	12.7	10.1
	고용원이 있는 자영업자	357	21.1	17.5	13.8	19.9	23.4	14.2
	고용원이 없는 자영업자	1,805	36.7	26.0	19.6	21.4	15.8	12.9
	무급가족종사자	235	40.0	32.4	19.8	26.2	12.0	4.0
가구 소득	기타종사자	40	18.8	13.2	16.9	25.8	38.6	8.5
	해당없음(무직)	3,696	27.7	33.8	22.9	18.3	16.5	11.2
	100만원 미만	999	51.7	49.8	27.6	15.7	8.2	5.0
	100-200만원	1,012	45.3	41.5	23.1	16.7	9.2	5.3
	200-300만원	1,421	29.4	27.4	22.2	20.4	15.6	11.6
	300-400만원	1,896	23.6	23.1	21.9	22.7	18.0	13.0
	400-500만원	1,611	23.5	23.6	20.0	21.1	23.4	12.7
	500-600만원	1,380	21.1	20.3	21.0	21.0	19.9	14.1
600만원 이상	1,730	18.5	20.1	17.9	20.0	17.1	14.6	

(→ 계속)

(단위: %)

구분	표본수	TV시청	산책 및 걷기	친구만남	쇼핑/외식	모바일 콘텐츠 시청	인터넷 검색	
지역 규모	대도시	4,330	22.2	25.7	21.8	22.4	17.4	12.4
	중소도시	3,486	27.1	26.3	19.7	19.7	18.4	12.0
	읍면지역	2,233	37.8	28.4	23.3	16.7	14.6	11.0
권역	수도권	3,135	25.5	29.5	19.1	20.4	17.9	10.4
	강원/제주권	777	23.0	22.8	28.6	21.7	14.0	12.3
	충청/세종권	1,703	38.2	18.5	18.9	17.6	21.4	22.3
	호남권	1,469	31.3	28.1	25.0	14.6	14.5	5.9
	대경권	1,203	16.1	28.3	26.7	27.7	15.6	7.5
	동남권	1,762	29.8	20.8	22.4	20.1	15.8	16.5
17개 시도	서울	1,195	21.8	31.4	19.1	20.2	17.0	9.2
	부산	691	26.4	16.8	22.5	20.5	16.5	19.1
	대구	580	12.8	28.3	28.8	27.7	20.1	8.9
	인천	624	18.9	21.0	26.4	34.3	11.1	14.4
	광주	452	19.2	20.5	32.6	12.8	14.1	3.2
	대전	460	36.0	18.6	19.4	17.8	25.8	22.5
	울산	390	36.5	26.3	8.7	20.2	32.2	29.9
	세종	201	28.5	22.6	18.2	22.8	22.2	12.0
	경기	1,316	29.6	29.9	17.5	17.6	20.1	10.3
	강원	475	21.6	30.9	29.5	18.5	8.5	5.4
	충북	480	35.1	16.1	14.2	22.6	18.0	17.9
	충남	562	43.4	19.6	22.1	12.9	20.7	27.0
	전북	511	34.1	32.2	28.9	15.3	12.7	8.7
	전남	506	38.5	30.2	14.7	15.5	16.6	5.4
	경북	623	19.2	28.2	24.9	27.6	11.5	6.3
	경남	681	31.2	23.0	26.8	19.7	9.7	9.4
	제주	302	26.3	4.3	26.6	29.2	26.8	28.2
장애 여부	장애등록	218	52.0	40.1	23.0	14.2	15.0	9.1
	미등록	110	42.1	30.9	25.1	8.7	10.2	14.1
	해당사항없음	9,721	26.4	26.1	21.2	20.6	17.4	12.0

(→ 계속)

(단위: %)

구분	표본수	접담/ 통화하기	게임	등산	음주	자연명승	영화관람	자동차 드라이브	
전체	10,049	11.4	10.7	9.3	8.4	8.2	7.8	7.0	
성별	남성	4,972	8.1	16.8	13.0	14.9	7.0	8.2	7.6
	여성	5,077	14.7	4.7	5.7	2.0	9.3	7.3	6.4
	15-19세	588	14.1	36.6	0.5	1.5	2.6	15.7	0.8
연령	20대	1,512	9.5	26.4	2.3	8.2	5.0	15.7	6.3
	30대	1,492	11.0	16.6	3.7	7.5	9.5	11.0	10.8
	40대	1,782	9.9	7.8	10.4	9.0	9.8	8.3	9.4
	50대	1,900	11.3	3.6	16.0	10.9	11.4	5.1	8.8
	60대	1,477	12.8	1.3	18.2	9.5	8.6	2.2	5.5
	70세 이상	1,298	13.8	0.1	5.8	7.0	4.9	0.9	1.6
학력	초졸이하	1,139	16.1	5.1	3.7	4.9	4.5	1.8	1.9
	중졸	1,142	15.9	11.1	6.9	7.3	5.5	6.1	2.3
	고졸	3,927	11.0	12.6	10.8	9.6	8.1	7.4	7.9
	대졸이상	3,841	9.5	10.0	9.7	8.4	9.8	10.1	8.6
동거 가구원 수	1인	2,022	11.3	11.4	7.8	9.8	4.6	6.7	5.4
	2인	2,786	13.0	5.8	10.8	8.8	8.7	5.1	6.6
	3인 이상	5,241	10.7	12.9	9.0	7.9	8.8	9.3	7.7
혼인상태	미혼	2,959	10.7	26.7	3.7	8.8	4.2	14.4	5.3
	기혼	5,702	11.1	4.4	12.5	8.5	10.4	5.5	8.4
가구주 여부	사별/이혼/기타	1,388	15.1	1.2	7.8	7.2	6.8	2.1	4.3
	가구주	5,133	9.7	8.1	13.9	13.0	7.8	6.1	7.8
종사자 지위	가구주 아님	4,916	13.0	13.1	5.1	4.2	8.4	9.3	6.3
	상용근로자	3,102	10.4	13.1	11.8	10.6	9.7	9.5	8.7
	임시근로자	653	13.2	10.9	6.9	8.8	5.2	5.7	6.8
	일용근로자	161	7.7	11.5	11.5	16.0	4.6	3.2	4.1
	고용원이 있는 자영업자	357	8.0	8.0	12.7	11.7	12.1	4.3	12.0
	고용원이 없는 자영업자	1,805	12.7	4.5	11.6	12.0	8.0	6.0	7.1
	무급가족종사자	235	21.8	3.6	1.7	1.4	9.2	4.4	11.3
가구 소득	기타종사자	40	3.9	10.7	2.5	3.7	2.6	18.2	1.7
	해당없음(무직)	3,696	11.4	12.2	6.5	4.6	7.1	8.1	5.0
	100만원 미만	999	13.9	4.4	4.8	5.6	2.6	2.5	1.5
	100-200만원	1,012	12.9	4.5	9.7	9.3	6.8	4.1	3.7
	200-300만원	1,421	12.4	11.0	10.0	9.0	6.8	7.0	6.9
	300-400만원	1,896	11.2	11.2	9.3	9.3	7.9	9.6	7.6
	400-500만원	1,611	11.5	12.5	8.8	8.5	8.7	8.4	7.3
500-600만원	1,380	10.9	11.7	10.5	8.4	9.0	8.6	9.0	
600만원 이상	1,730	9.6	13.0	10.0	8.0	11.0	8.9	8.5	

(→ 계속)

(단위: %)

구분	표본수	접담/ 통화하기	게임	등산	음주	자연명승	영화관람	자동차 드라이브	
지역 규모	대도시	4,330	10.6	9.9	10.7	8.9	8.6	9.1	6.2
	중소도시	3,486	10.8	13.4	9.0	7.9	8.1	7.3	8.4
	읍면지역	2,233	14.5	7.1	6.7	8.4	7.4	5.6	6.1
권역	수도권	3,135	9.5	10.9	11.0	7.1	8.0	9.8	6.4
	강원/제주권	777	13.7	9.2	8.0	10.0	4.3	5.6	9.2
	충청/세종권	1,703	16.7	12.3	7.2	10.2	7.4	4.7	7.5
	호남권	1,469	7.5	10.6	9.0	9.1	5.9	7.3	9.6
	대경권	1,203	9.4	6.4	7.1	8.9	18.6	5.8	5.8
	동남권	1,762	17.2	12.1	7.4	10.4	4.9	5.3	7.3
17개 시도	서울	1,195	9.7	9.3	12.7	7.0	6.6	10.7	7.1
	부산	691	15.1	10.2	8.9	12.2	5.8	8.5	5.3
	대구	580	10.0	6.9	7.6	10.7	15.5	5.8	6.8
	인천	624	9.6	10.6	8.7	10.5	15.4	6.8	4.2
	광주	452	7.7	7.1	13.8	7.0	7.2	18.0	5.9
	대전	460	16.9	11.9	6.3	11.0	5.0	3.1	6.5
	울산	390	20.0	16.9	9.0	9.7	2.3	2.3	4.7
	세종	201	17.1	14.2	6.4	5.0	10.9	8.2	6.5
	경기	1,316	9.4	12.2	10.2	6.4	7.4	9.8	6.4
	강원	475	10.8	10.3	8.6	10.7	5.1	7.4	11.7
	충북	480	14.0	12.3	7.2	12.8	9.1	3.7	6.7
	충남	562	18.6	12.2	7.9	8.6	7.1	6.1	9.0
	전북	511	7.2	15.0	7.1	9.0	6.0	1.2	10.8
	전남	506	7.5	9.0	6.9	10.9	4.8	4.8	11.4
	경북	623	8.8	6.0	6.7	7.3	21.4	5.7	4.8
	경남	681	18.4	12.6	5.4	8.8	5.0	3.1	10.1
	제주	302	20.4	6.7	6.4	8.4	2.3	1.3	3.4
장애 여부	장애등록	218	11.7	5.9	6.2	5.3	5.6	4.5	2.5
	미등록	110	5.5	11.0	6.3	3.1	6.3	10.5	5.0
	해당사항없음	9,721	11.5	10.8	9.4	8.6	8.2	7.8	7.2

(→ 계속)

(단위: %)

구분	표본수	음악 감상	헬스	종교활동	가족방문	국내캠핑	미용	낮잠	
전체	10,049	6.8	6.1	6.0	5.7	5.2	4.9	4.6	
성별	남성	4,972	5.7	8.1	3.9	4.9	5.6	0.7	3.8
	여성	5,077	7.9	4.1	8.1	6.5	4.8	9.0	5.3
	15-19세	588	16.8	4.6	1.1	-	3.2	1.7	3.4
연령	20대	1,512	10.1	13.2	1.6	1.3	6.2	4.0	2.5
	30대	1,492	8.4	7.9	2.4	3.7	11.2	6.2	2.3
	40대	1,782	6.5	5.3	5.6	5.1	8.8	5.5	2.6
	50대	1,900	4.8	5.3	6.5	5.8	3.1	4.8	3.0
	60대	1,477	4.7	3.5	9.9	8.2	1.1	5.0	5.2
	70세 이상	1,298	2.6	1.3	12.9	13.5	0.6	4.7	14.8
학력	초졸이하	1,139	3.8	0.5	10.7	13.7	0.9	5.8	16.3
	중졸	1,142	8.5	2.1	8.0	8.6	1.2	3.7	8.2
	고졸	3,927	7.2	5.5	6.0	4.4	4.0	4.9	3.1
	대졸이상	3,841	6.5	9.1	4.3	4.3	8.7	4.9	2.3
동거 가구원 수	1인	2,022	7.1	5.8	6.4	7.7	3.0	5.0	7.3
	2인	2,786	5.3	3.9	6.8	7.8	3.9	4.8	6.2
	3인 이상	5,241	7.4	7.2	5.5	4.2	6.5	4.8	3.1
혼인상태	미혼	2,959	11.0	10.1	1.9	1.6	4.9	3.4	2.5
	기혼	5,702	5.2	4.9	7.2	7.0	6.1	5.5	4.4
가구주 여부	사별/이혼/기타	1,388	3.9	1.6	10.4	9.7	1.4	5.2	10.9
	가구주	5,133	4.6	5.7	5.7	6.8	5.2	2.7	5.3
종사자 지위	가구주 아님	4,916	8.7	6.4	6.3	4.7	5.3	6.9	3.9
	상용근로자	3,102	6.6	8.0	3.3	4.4	8.1	5.0	2.3
	임시근로자	653	7.1	5.8	7.8	7.8	3.0	4.7	5.4
	일용근로자	161	4.0	4.7	7.4	6.6	1.6	2.2	4.2
	고용원이 있는 자영업자	357	4.5	5.0	5.3	6.1	7.4	3.6	2.0
	고용원이 없는 자영업자	1,805	5.4	4.2	5.8	6.7	4.1	4.3	5.0
	무급가족종사자	235	7.0	1.6	8.3	15.0	1.0	6.0	11.2
	기타종사자	40	2.4	11.1	20.5	2.1	17.4	5.3	1.5
가구 소득	해당없음(무직)	3,696	7.9	5.7	7.9	5.4	3.7	5.2	6.1
	100만원 미만	999	5.1	2.6	11.1	13.3	1.0	4.9	15.5
	100-200만원	1,012	5.2	1.8	7.9	9.5	1.3	4.2	8.0
	200-300만원	1,421	7.5	5.0	6.7	6.3	2.3	4.9	5.5
	300-400만원	1,896	6.9	5.9	5.7	5.4	6.7	4.5	3.3
	400-500만원	1,611	7.4	5.8	5.3	4.3	5.8	4.9	3.2
	500-600만원	1,380	7.0	8.2	4.5	3.7	7.1	5.0	2.5
600만원 이상	1,730	6.8	9.1	4.8	3.6	7.2	5.4	2.1	

(→ 계속)

(단위: %)

구분	표본수	음악 감상	헬스	종교활동	가족방문	국내캠핑	미용	낮잠	
지역 규모	대도시	4,330	6.7	7.5	5.8	4.1	5.8	6.3	3.9
	중소도시	3,486	6.7	5.7	5.9	5.3	5.3	3.6	3.9
	읍면지역	2,233	7.1	3.7	6.6	9.8	3.8	4.0	7.3
권역	수도권	3,135	7.6	6.3	7.1	4.5	6.0	5.0	4.1
	강원/제주권	777	4.1	3.6	6.2	6.1	4.1	5.6	4.4
	충청/세종권	1,703	3.2	3.8	3.4	7.9	4.4	4.6	5.7
	호남권	1,469	9.7	7.0	7.8	6.0	3.4	3.8	5.7
	대경권	1,203	6.0	5.6	3.9	5.7	5.0	5.4	4.9
	동남권	1,762	5.9	7.4	4.3	7.8	4.8	4.8	4.3
	서남권	1,195	7.8	8.6	7.4	3.8	6.8	6.3	4.2
17개 시도	부산	691	4.6	9.6	4.6	5.9	3.6	5.5	2.9
	대구	580	5.3	6.1	2.9	4.6	6.4	7.1	4.5
	인천	624	3.9	4.5	6.5	4.3	5.6	7.0	3.6
	광주	452	6.7	10.1	6.1	1.7	4.4	6.3	3.2
	대전	460	4.1	2.8	3.7	5.2	4.5	6.7	5.4
	울산	390	13.2	4.4	2.9	1.4	4.4	4.2	3.3
	세종	201	7.5	9.2	1.3	7.2	9.8	4.0	3.9
	경기	1,316	8.3	5.1	7.1	5.0	5.5	3.6	4.2
	강원	475	5.2	4.0	4.5	8.3	5.8	5.2	5.9
	충북	480	3.7	5.8	3.1	5.7	4.2	4.7	4.3
	충남	562	1.6	2.2	3.8	11.5	3.8	3.2	7.2
	전북	511	4.7	7.9	8.4	10.8	3.8	1.8	6.4
	전남	506	17.2	3.6	8.4	4.6	2.2	3.9	7.0
	경북	623	6.6	5.1	4.8	6.7	3.7	3.8	5.3
	경남	681	4.8	6.2	4.4	12.0	6.2	4.3	6.1
	제주	302	1.4	2.6	10.1	0.9	0.3	6.5	0.8
	장애 여부	장애등록	218	7.2	1.9	11.3	7.6	-	2.8
미등록		110	9.4	9.6	11.4	5.6	5.7	5.9	9.2
해당사항없음		9,721	6.7	6.1	5.8	5.6	5.3	4.9	4.4

(→ 계속)

(단위: %)

구분	표본수	반려동물 돌보기	스포츠 경기 간접관람	독서	원예	문화유적 방문	골프	농구, 배구	
전체	10,049	4.3	4.2	4.1	3.2	3.0	2.9	2.9	
성별	남성	4,972	3.0	7.8	4.2	1.5	2.7	4.5	5.7
	여성	5,077	5.5	0.7	4.0	4.8	3.3	1.4	0.1
연령	15-19세	588	4.6	3.7	8.8	0.2	0.8	-	12.7
	20대	1,512	6.2	2.9	6.5	0.1	1.7	1.0	5.9
	30대	1,492	3.6	4.5	4.7	0.6	2.9	1.8	3.0
	40대	1,782	4.1	5.4	4.2	1.8	3.5	5.6	2.1
	50대	1,900	3.7	5.3	3.5	3.8	3.8	6.1	2.3
	60대	1,477	4.9	4.4	2.1	6.3	3.9	2.1	0.5
	70세 이상	1,298	3.0	2.0	1.7	8.7	2.5	0.2	0.2
학력	초졸이하	1,139	3.8	1.9	0.5	9.6	1.5	0.2	1.4
	중졸	1,142	3.7	3.0	4.2	4.3	2.4	0.4	4.0
	고졸	3,927	4.4	4.3	3.1	2.9	2.8	2.2	2.5
	대졸이상	3,841	4.4	5.0	6.0	1.6	3.8	5.1	3.4
동거 가구원 수	1인	2,022	3.6	5.4	5.0	3.5	2.0	2.1	2.7
	2인	2,786	4.6	3.7	2.7	4.8	3.2	2.5	1.6
	3인 이상	5,241	4.3	4.2	4.5	2.3	3.1	3.3	3.6
혼인상태	미혼	2,959	5.0	5.0	6.7	0.3	1.6	1.2	6.0
	기혼	5,702	3.8	4.1	3.1	3.9	3.7	4.1	1.8
가구주 여부	사별/이혼/기타	1,388	4.5	2.7	2.4	7.3	2.7	1.4	0.8
	가구주	5,133	3.4	6.8	3.5	2.9	3.1	4.7	2.9
종사자 지위	가구주 아님	4,916	5.1	1.9	4.7	3.4	2.9	1.3	2.9
	상용근로자	3,102	3.9	5.6	4.9	1.0	3.5	3.7	3.5
	임시근로자	653	4.9	3.2	3.7	3.4	2.1	1.1	1.3
	일용근로자	161	5.9	5.4	2.5	4.0	1.9	2.9	0.9
	고용원이 있는 자영업자	357	5.3	5.2	1.4	2.1	2.9	14.4	3.4
	고용원이 없는 자영업자	1,805	3.6	5.4	2.1	3.9	2.9	3.8	2.2
	무급가족종사자	235	2.9	0.6	2.8	8.1	2.4	2.4	-
	기타종사자	40	-	5.4	3.4	2.8	-	3.4	2.1
	해당없음(무직)	3,696	4.7	2.6	4.9	4.5	2.9	0.9	3.2
	가구 소득	100만원 미만	999	2.8	2.0	3.1	6.5	1.6	0.1
100-200만원	1,012	4.3	4.2	3.0	6.1	2.7	0.6	1.7	
200-300만원	1,421	4.1	5.3	3.4	4.6	2.7	1.5	2.1	
300-400만원	1,896	4.0	5.4	4.4	2.7	2.2	1.6	3.0	
400-500만원	1,611	4.6	4.4	3.5	2.9	3.0	3.1	3.4	
500-600만원	1,380	4.1	3.8	4.6	1.3	3.6	3.9	4.0	
600만원 이상	1,730	5.0	3.4	5.4	1.8	4.3	6.5	3.4	

(→ 계속)

(단위: %)

구분	표본수	반려동물 돌보기	스포츠 경기 간접관람	독서	원예	문화유적 방문	골프	농구, 배구	
지역 규모	대도시	4,330	3.9	4.1	4.7	2.3	3.1	2.8	3.0
	중소도시	3,486	4.8	4.5	4.3	3.0	2.9	3.0	3.1
	읍면지역	2,233	4.1	3.9	2.5	5.4	2.8	3.1	2.3
권역	수도권	3,135	4.6	3.9	4.7	2.6	2.6	2.9	2.2
	강원/제주권	777	2.8	5.7	4.7	6.3	1.9	2.4	3.5
	충청/세종권	1,703	5.4	4.5	3.9	4.3	2.0	2.5	3.4
	호남권	1,469	5.4	4.7	2.3	3.7	2.9	3.1	3.3
	대경권	1,203	2.5	3.2	3.3	3.1	10.2	3.9	3.6
	동남권	1,762	3.2	5.1	3.9	3.1	0.8	2.8	4.0
	서울	1,195	4.7	3.5	5.9	1.5	2.1	2.8	2.5
	부산	691	1.9	4.6	5.6	2.5	1.3	3.0	3.9
17개 시도	대구	580	2.2	3.3	3.7	2.2	10.8	4.6	3.6
	인천	624	3.2	5.1	2.3	3.9	2.7	1.6	3.5
	광주	452	6.1	5.1	2.5	2.8	4.6	3.4	1.8
	대전	460	4.7	4.9	5.1	4.2	1.5	2.7	3.3
	울산	390	4.2	4.6	1.6	1.1	0.3	2.2	2.1
	세종	201	6.0	2.4	2.1	2.6	3.9	4.2	4.0
	경기	1,316	4.8	3.9	4.3	3.1	2.9	3.2	1.8
	강원	475	2.5	3.5	2.1	6.2	2.8	3.3	4.0
	충북	480	4.7	4.3	6.7	6.6	1.8	2.9	3.9
	충남	562	6.4	4.7	1.2	3.0	2.1	1.8	3.1
	전북	511	6.4	4.3	0.9	3.5	2.6	4.1	4.1
	전남	506	3.8	4.8	3.7	4.6	1.7	1.9	3.6
	경북	623	2.8	3.0	2.9	3.9	9.7	3.2	3.6
	경남	681	4.2	5.7	3.0	4.4	0.6	2.7	4.6
제주	302	3.6	10.8	10.7	6.4	-	0.3	2.2	
장애 여부	장애등록	218	1.2	6.5	4.1	5.3	2.1	2.3	1.1
	미등록	110	9.8	0.7	2.6	2.5	0.7	1.0	1.5
	해당사항없음	9,721	4.3	4.2	4.1	3.1	3.0	3.0	3.0

(→ 계속)

(단위: %)

구분	표본수	배드민턴 /줄넘기	목욕 /사우나	낚시	요가 /필라테스	만화보기	사이클링	삼림욕	
전체	10,049	2.8	2.8	2.7	2.5	2.1	1.9	1.9	
성별	남성	4,972	2.5	1.5	4.8	0.1	2.5	3.0	1.4
	여성	5,077	3.2	4.2	0.7	4.8	1.7	0.9	2.3
	15-19세	588	4.1	-	0.9	0.7	12.0	1.2	0.1
연령	20대	1,512	2.2	0.9	0.8	4.2	5.3	1.7	0.9
	30대	1,492	2.3	0.7	2.7	2.6	2.2	2.5	2.8
	40대	1,782	2.7	1.9	4.6	3.3	1.4	1.5	2.1
	50대	1,900	2.8	3.8	3.6	2.5	0.4	2.8	2.9
	60대	1,477	3.4	4.5	3.6	1.4	0.1	2.1	1.9
	70세 이상	1,298	3.3	6.8	0.5	1.1	-	1.0	0.6
	초졸이하	1,139	2.9	6.2	0.6	0.8	1.6	0.8	0.6
학력	중졸	1,142	3.4	3.8	1.4	0.8	3.5	1.5	0.6
	고졸	3,927	2.8	3.1	3.4	2.1	1.7	1.8	2.1
	대졸이상	3,841	2.7	1.5	2.9	3.8	2.3	2.5	2.2
동거 가구원 수	1인	2,022	3.1	3.7	1.8	2.1	2.0	1.5	1.0
	2인	2,786	2.6	4.4	2.5	1.9	1.0	1.6	1.8
	3인 이상	5,241	2.9	1.8	3.0	2.9	2.6	2.2	2.1
혼인상태	미혼	2,959	2.5	1.0	1.6	2.7	5.6	1.7	0.7
	기혼	5,702	2.9	3.2	3.5	2.6	0.6	2.1	2.5
가구주 여부	사별/이혼/기타	1,388	3.5	5.7	1.6	1.2	0.5	1.7	1.7
	가구주	5,133	2.7	2.6	4.6	0.9	1.3	2.5	1.7
종사자 지위	가구주 아님	4,916	2.9	3.0	1.0	3.9	2.8	1.4	2.0
	상용근로자	3,102	2.7	1.7	3.9	2.9	2.2	2.2	2.3
	임시근로자	653	3.8	2.8	2.2	2.4	1.8	1.8	2.1
	일용근로자	161	1.9	5.5	4.3	3.6	3.5	1.6	0.6
	고용원이 있는 자영업자	357	2.5	2.6	6.0	1.9	1.6	2.2	1.7
	고용원이 없는 자영업자	1,805	3.2	2.5	4.0	1.3	0.6	2.4	1.7
	무급가족종사자	235	1.7	4.8	0.7	3.9	-	0.9	0.7
가구 소득	기타종사자	40	1.1	-	-	4.9	1.1	7.8	6.9
	해당없음(무직)	3,696	2.8	3.8	0.9	2.6	2.9	1.5	1.6
	100만원 미만	999	1.9	5.7	1.0	1.1	0.6	1.7	0.6
	100-200만원	1,012	3.2	4.9	2.2	1.1	1.2	1.1	1.3
	200-300만원	1,421	3.4	3.7	2.5	1.8	2.1	1.8	1.7
	300-400만원	1,896	2.5	2.2	2.5	2.2	2.0	1.8	1.9
	400-500만원	1,611	2.5	2.2	2.7	2.1	2.3	2.0	1.9
	500-600만원	1,380	3.4	0.8	3.2	3.5	2.5	2.5	1.9
600만원 이상	1,730	2.9	2.9	3.6	4.0	2.6	2.2	2.6	

(→ 계속)

(단위: %)

구분	표본수	배드민턴 /줄넘기	목욕 /사우나	낚시	요가 /필라테스	만화보기	사이클링	삼림욕	
지역 규모	대도시	4,330	3.1	2.7	2.3	3.4	2.3	2.2	1.9
	중소도시	3,486	2.6	2.8	2.7	1.8	2.3	1.9	2.1
	읍면지역	2,233	2.7	3.1	3.8	1.9	1.1	1.5	1.2
권역	수도권	3,135	2.9	2.6	2.5	2.6	2.0	1.8	2.1
	강원/제주권	777	3.4	5.9	3.6	2.2	3.3	1.4	1.0
	충청/세종권	1,703	2.0	1.1	2.1	1.5	2.4	1.7	2.6
	호남권	1,469	2.1	3.2	3.7	3.7	2.0	1.4	0.8
	대경권	1,203	3.0	2.5	2.9	1.8	2.3	2.6	1.9
	동남권	1,762	3.4	3.8	2.8	2.7	1.8	2.7	1.4
	서울	1,195	2.9	2.8	1.7	3.9	2.5	2.7	1.9
17개 시도	부산	691	5.0	3.5	1.7	3.9	2.2	3.0	1.3
	대구	580	2.0	2.1	3.2	2.1	2.4	1.3	1.1
	인천	624	4.3	2.9	3.6	2.3	1.6	0.5	2.3
	광주	452	2.7	3.1	3.4	6.1	2.1	1.3	0.7
	대전	460	1.2	1.7	1.8	2.0	2.5	1.7	5.4
	울산	390	4.2	1.7	1.5	0.8	2.0	2.2	-
	세종	201	2.9	0.8	2.8	1.7	0.7	0.7	1.7
	경기	1,316	2.6	2.5	2.8	1.7	1.7	1.5	2.2
	강원	475	1.9	4.3	4.7	2.6	1.0	1.8	1.0
	충북	480	2.9	0.5	3.1	1.5	4.6	2.3	3.0
	충남	562	1.9	1.2	1.5	1.0	1.0	1.3	0.5
	전북	511	2.2	3.2	2.7	4.5	0.9	1.9	0.7
	전남	506	1.5	3.3	5.0	0.9	3.0	0.9	0.9
	경북	623	4.0	3.0	2.7	1.5	2.2	3.7	2.6
	경남	681	1.5	4.8	4.5	2.2	1.3	2.5	1.9
	제주	302	6.9	9.5	0.9	1.3	8.5	0.3	0.8
	장애 여부	장애등록	218	2.8	1.6	2.2	0.3	0.7	3.0
미등록		110	3.3	0.9	3.7	4.9	1.9	3.6	0.2
해당사항없음		9,721	2.8	2.9	2.7	2.5	2.1	1.9	1.9

(→ 계속)

(단위: %)

구분	표본수	당구 /포켓볼	볼링, 탁구	어학 /기술 /자격증 취득 공부	요리하기	아무것도 안 하기	소풍 /야유회	라디오 /팟캐스트 청취	
전체	10,049	1.8	1.6	1.6	1.6	1.6	1.4	1.4	
성별	남성	4,972	3.4	2.6	1.6	0.6	1.6	1.3	1.4
	여성	5,077	0.2	0.7	1.7	2.5	1.5	1.6	1.4
연령	15-19세	588	0.6	2.6	3.4	0.6	0.3	1.1	-
	20대	1,512	3.0	3.0	3.9	0.9	1.5	1.1	0.6
	30대	1,492	1.7	1.5	1.9	1.9	1.4	2.8	0.6
	40대	1,782	2.2	1.6	1.4	1.2	0.9	2.6	1.6
	50대	1,900	2.2	1.6	0.9	2.1	1.4	0.7	1.9
	60대	1,477	1.5	0.8	0.7	1.5	1.7	0.8	2.0
	70세 이상	1,298	0.3	0.9	0.3	2.1	3.3	0.3	2.5
학력	초졸이하	1,139	0.3	0.4	0.1	2.7	4.4	0.5	2.6
	중졸	1,142	0.5	1.1	1.4	1.6	1.6	0.9	1.5
	고졸	3,927	2.3	1.8	1.6	1.5	1.5	1.3	1.4
	대졸이상	3,841	2.0	2.0	2.1	1.3	0.9	1.9	1.1
동거 가구원 수	1인	2,022	2.6	1.2	2.0	1.0	1.8	0.9	1.4
	2인	2,786	1.2	1.3	0.9	1.7	2.6	1.3	1.8
	3인 이상	5,241	1.9	1.9	1.9	1.7	1.0	1.7	1.2
혼인상태	미혼	2,959	2.7	2.8	3.6	0.8	1.2	0.8	0.6
	기혼	5,702	1.4	1.2	0.8	2.0	1.5	1.9	1.7
가구주 여부	사별/이혼/기타	1,388	1.3	0.8	0.6	1.5	2.9	0.6	2.0
	가구주	5,133	2.9	1.6	1.1	0.8	1.7	1.3	1.7
종사자 지위	가구주 아님	4,916	0.8	1.7	2.1	2.3	1.4	1.5	1.1
	상용근로자	3,102	3.0	2.0	1.3	1.4	0.9	1.7	1.1
	임시근로자	653	0.7	1.3	1.4	1.7	3.0	0.2	1.8
	일용근로자	161	0.6	1.4	-	1.1	2.1	0.2	1.7
	고용원이 있는 자영업자	357	2.5	2.7	1.2	1.9	1.9	1.2	0.7
	고용원이 없는 자영업자	1,805	2.4	1.2	0.8	0.9	2.1	1.4	2.2
	무급가족종사자	235	0.4	-	0.1	6.2	2.8	0.1	3.3
	기타종사자	40	3.7	1.4	-	0.7	-	-	0.5
	해당없음(무직)	3,696	0.8	1.6	2.5	1.8	1.5	1.6	1.3
가구 소득	100만원 미만	999	0.4	0.7	1.2	2.1	2.9	0.3	2.1
	100-200만원	1,012	0.6	1.2	1.2	1.4	2.9	1.0	2.4
	200-300만원	1,421	2.9	0.9	1.4	1.5	2.1	0.9	1.5
	300-400만원	1,896	2.0	1.6	1.5	2.1	1.7	2.9	1.2
	400-500만원	1,611	2.0	1.8	1.7	1.5	0.6	1.5	1.2
	500-600만원	1,380	1.6	2.4	1.8	1.3	1.0	1.0	1.4
600만원 이상	1,730	2.1	1.9	2.1	1.2	1.2	1.3	1.0	

(→ 계속)

(단위: %)

구분	표본수	당구 /포켓볼	볼링, 탁구	어학 /기술 /자격증 취득 공부	요리하기	아무것도 안 하기	소풍 /야유회	라디오 /팟캐스트 청취		
지역규모	대도시	4,330	2.1	1.6	1.6	1.5	1.1	1.6	1.6	
	중소도시	3,486	1.6	1.8	1.7	1.5	1.3	1.6	1.2	
	읍면지역	2,233	1.7	1.3	1.5	1.8	3.0	0.6	1.6	
권역	수도권	3,135	2.2	1.4	1.9	1.3	1.7	1.3	1.3	
	강원/제주권	777	1.1	2.4	0.8	2.1	3.5	0.5	0.8	
	충청/세종권	1,703	1.3	1.8	0.9	1.3	1.3	0.7	2.3	
	호남권	1,469	1.5	1.9	1.7	1.7	1.6	2.2	2.9	
	대경권	1,203	1.6	2.8	0.8	1.2	1.4	1.8	0.3	
	동남권	1,762	1.4	1.2	1.8	2.7	0.6	1.9	1.3	
	서울	1,195	1.8	1.5	2.0	1.0	1.9	1.0	1.6	
	부산	691	2.2	1.0	1.5	2.9	0.4	2.3	1.1	
17개 시도	대구	580	1.5	2.6	0.7	0.7	0.9	2.0	0.2	
	인천	624	3.6	1.7	1.0	0.8	0.4	1.0	0.9	
	광주	452	2.5	4.4	1.4	2.2	0.4	5.0	2.2	
	대전	460	0.7	0.6	1.9	0.9	1.0	0.4	3.4	
	울산	390	0.8	0.4	0.2	5.1	0.5	0.8	2.6	
	세종	201	0.3	1.8	1.5	1.4	3.5	3.3	1.7	
	경원	1,316	2.1	1.2	2.1	1.6	1.9	1.6	1.1	
	강원	475	1.1	2.9	0.5	2.4	4.9	0.7	1.0	
	충북	480	1.0	2.2	0.9	2.9	1.2	0.2	1.5	
	충남	562	2.0	2.4	0.2	0.5	1.3	0.9	2.1	
	전북	511	1.0	0.9	1.5	0.5	1.1	0.9	1.7	
	전남	506	1.3	0.8	2.0	2.4	3.2	1.3	4.6	
	경북	623	1.7	2.9	0.9	1.6	1.9	1.6	0.4	
	경남	681	0.9	1.7	2.8	1.6	0.9	2.0	1.0	
	제주	302	1.0	1.3	1.5	1.3	0.3	0.2	0.6	
	장애여부	장애등록	218	0.9	2.0	0.8	1.1	3.2	1.9	3.8
		미등록	110	0.4	0.3	-	-	3.1	-	1.1
해당사항없음		9,721	1.9	1.6	1.7	1.6	1.5	1.4	1.4	

(→ 계속)

(단위: %)

구분	표본수	테마파크 가기	사교 모임	악기연주/ 노래교실	수영	육상/ 조깅	생활 공예	바둑/ 장기/체스	
전체	10,049	1.3	1.3	1.3	1.2	1.1	0.9	0.9	
성별	남성	4,972	0.9	1.3	1.1	1.0	1.5	0.1	1.6
	여성	5,077	1.7	1.3	1.4	1.4	0.8	1.6	0.1
	15-19세	588	1.7	0.5	2.6	0.5	0.5	0.8	0.2
연령	20대	1,512	1.4	0.3	1.4	0.8	1.7	0.8	0.1
	30대	1,492	3.2	0.7	0.9	2.2	1.2	1.0	0.1
	40대	1,782	1.9	0.9	0.6	1.2	1.0	1.3	0.1
	50대	1,900	0.6	1.5	1.5	1.2	1.3	1.1	0.8
	60대	1,477	0.2	2.6	2.0	0.8	1.3	0.5	2.2
	70세 이상	1,298	0.3	2.2	1.0	1.2	0.5	0.3	2.6
	초졸이하	1,139	0.2	1.9	1.5	0.8	0.5	0.5	1.2
학력	중졸	1,142	0.9	1.4	1.5	0.9	0.4	0.8	1.2
	고졸	3,927	1.1	1.4	1.3	0.7	1.0	0.9	1.0
	대졸이상	3,841	1.9	1.0	1.1	2.0	1.6	1.0	0.5
동거 가구원 수	1인	2,022	0.7	1.2	0.7	1.3	1.6	0.9	1.2
	2인	2,786	0.5	2.0	1.5	1.4	1.1	0.7	1.4
	3인 이상	5,241	1.9	1.0	1.3	1.1	1.0	1.0	0.5
혼인상 태	미혼	2,959	1.1	0.6	1.3	1.0	1.5	0.9	0.2
	기혼	5,702	1.6	1.6	1.3	1.4	1.0	0.9	1.1
	사별/이혼/기타	1,388	0.7	1.5	1.2	0.7	1.0	0.7	1.8
가구주 여부	가구주	5,133	1.0	1.6	1.0	1.2	1.3	0.4	1.7
	가구주 아님	4,916	1.7	1.1	1.6	1.2	1.0	1.3	0.1
	상용근로자	3,102	1.5	1.0	1.2	1.5	1.2	0.7	0.6
종사자 지위	임시근로자	653	1.4	1.5	1.0	0.6	1.8	0.8	1.2
	일용근로자	161	-	3.8	2.8	3.1	-	0.9	1.2
	고용원이 있는 자영업자	357	1.2	1.0	1.1	2.0	0.3	0.7	0.2
	고용원이 없는 자영업자	1,805	0.9	1.8	0.9	1.0	1.0	0.8	1.3
	무급가족종사자	235	2.0	1.4	0.4	0.4	0.8	1.0	-
	기타종사자	40	-	-	1.7	3.8	-	4.1	3.7
	해당없음(무직)	3,696	1.4	1.2	1.6	1.0	1.3	1.1	0.9
	100만원 미만	999	0.4	1.9	0.7	0.9	0.7	0.2	0.9
가구 소득	100-200만원	1,012	0.6	2.1	1.3	1.0	1.3	0.7	2.2
	200-300만원	1,421	0.8	1.4	0.9	0.7	1.3	0.8	1.4
	300-400만원	1,896	1.6	1.1	1.2	1.3	1.3	1.3	0.8
	400-500만원	1,611	1.1	1.6	1.3	1.4	1.2	0.9	0.4
	500-600만원	1,380	1.8	0.9	1.3	1.3	1.4	1.2	0.8
	600만원 이상	1,730	2.0	0.8	1.8	1.4	0.8	0.6	0.5

(→ 계속)

(단위: %)

구분	표본수	테마파크 가기	사교 모임	악기연주/ 노래교실	수영	육상/ 조깅	생활 공예	바둑/ 장기/체스	
지역 규모	대도시	4,330	1.4	1.1	1.3	1.7	1.3	0.9	1.0
	중소도시	3,486	1.5	1.2	1.4	0.7	1.0	0.9	0.9
	읍면지역	2,233	0.8	2.0	0.9	1.1	1.0	0.9	0.5
권역	수도권	3,135	1.3	0.8	1.5	1.3	1.1	0.8	1.0
	강원/제주권	777	0.4	2.1	0.9	0.9	1.4	1.7	1.3
	충청/세종권	1,703	1.8	0.7	0.7	0.6	0.8	0.6	0.4
	호남권	1,469	0.7	1.4	1.4	1.2	1.9	1.7	0.9
	대경권	1,203	1.8	3.4	1.6	1.1	1.0	0.4	0.7
	동남권	1,762	1.4	1.7	0.8	1.3	1.2	0.8	0.6
	서울	1,195	1.2	0.4	1.3	2.2	1.3	0.8	1.3
17개 시도	부산	691	1.6	1.8	1.0	1.3	1.6	1.3	0.6
	대구	580	1.5	4.3	1.6	0.8	0.8	0.5	0.4
	인천	624	2.4	0.8	1.4	1.7	0.7	0.6	0.7
	광주	452	1.2	1.4	1.8	1.2	3.9	1.4	1.9
	대전	460	1.2	1.2	0.5	0.9	0.4	1.5	0.6
	울산	390	-	0.3	0.4	1.1	0.7	0.6	1.3
	세종	201	1.2	0.8	0.9	0.4	-	-	-
	경기	1,316	1.2	1.2	1.6	0.6	1.0	0.9	1.0
	강원	475	0.5	2.7	1.3	1.1	1.1	2.4	1.6
	충북	480	1.8	0.5	1.4	0.2	1.1	0.1	-
	충남	562	2.2	0.5	0.3	0.7	0.9	0.4	0.6
	전북	511	0.2	1.3	1.5	1.0	0.5	2.2	0.7
	전남	506	0.7	1.5	1.0	1.4	1.6	1.5	0.3
	경북	623	2.0	2.6	1.7	1.4	1.1	0.2	0.9
	경남	681	1.6	1.9	0.8	1.4	0.9	0.4	0.4
	제주	302	-	0.6	-	0.5	2.0	-	0.6
	장애 여부	장애등록	218	-	0.4	0.7	1.2	0.6	-
미등록		110	-	1.6	1.6	3.5	-	0.7	1.4
해당사항없음		9,721	1.4	1.3	1.3	1.2	1.2	0.9	0.9

(→ 계속)

(단위: %)

구분	표본수	노래방 가기	미술활동	신문/잡 지보기	전시회 관람	사회봉사 활동	동호회 모임	사진촬영
전체	10,049	0.8	0.8	0.8	0.8	0.6	0.6	0.5
성별	남성	4,972	0.8	0.5	1.3	0.6	0.4	0.9
	여성	5,077	0.8	1.1	0.3	0.9	0.9	0.3
	15-19세	588	5.3	2.0	-	0.8	-	0.2
연령	20대	1,512	2.0	1.2	0.1	1.3	0.1	0.2
	30대	1,492	0.5	0.7	0.2	1.5	0.3	0.7
	40대	1,782	0.3	0.7	0.3	0.5	0.7	0.8
	50대	1,900	0.2	0.7	0.9	0.5	1.0	0.6
	60대	1,477	0.3	0.3	1.5	0.3	1.1	0.8
	70세 이상	1,298	0.3	0.9	2.2	0.5	0.9	0.4
	초졸이하	1,139	1.1	0.7	0.7	0.2	0.7	-
학력	중졸	1,142	1.5	0.9	0.9	0.7	0.3	0.1
	고졸	3,927	0.9	0.5	0.9	0.5	0.8	0.8
	대졸이상	3,841	0.5	1.1	0.7	1.2	0.6	0.7
동거 가구원 수	1인	2,022	0.8	0.6	0.8	0.9	0.4	0.6
	2인	2,786	0.2	0.7	1.0	0.5	0.8	0.7
	3인 이상	5,241	1.1	0.9	0.7	0.9	0.7	0.5
혼인상태	미혼	2,959	2.2	1.1	0.3	1.2	0.1	0.4
	기혼	5,702	0.2	0.6	1.1	0.6	0.9	0.7
가구주 여부	사별/이혼/기타	1,388	0.2	0.7	0.5	0.6	0.8	0.4
	가구주	5,133	0.4	0.4	1.4	0.6	0.6	0.9
종사자 지위	가구주 아님	4,916	1.2	1.1	0.2	0.9	0.7	0.3
	상용근로자	3,102	0.9	0.5	0.4	0.9	0.2	0.6
	임시근로자	653	0.6	1.5	0.8	0.7	2.0	0.5
	일용근로자	161	2.2	-	-	1.7	-	0.8
	고용원이 있는 자영업자	357	-	0.1	0.5	0.8	1.1	1.4
	고용원이 없는 자영업자	1,805	0.3	0.8	1.6	0.5	0.9	0.7
	무급가족종사자	235	0.4	0.4	0.3	-	1.0	-
기타종사자	40	-	2.9	-	-	-	-	
가구 소득	해당없음(무직)	3,696	1.1	1.0	0.8	0.8	0.6	0.5
	100만원 미만	999	0.2	0.4	0.7	0.7	0.1	0.2
	100-200만원	1,012	0.8	0.4	0.9	0.8	1.0	0.5
	200-300만원	1,421	0.7	0.9	1.4	0.5	0.9	0.9
	300-400만원	1,896	0.8	0.7	0.4	0.7	0.5	0.6
	400-500만원	1,611	1.0	1.1	0.8	0.9	0.9	0.5
	500-600만원	1,380	0.9	0.9	0.6	1.0	0.4	0.6
600만원 이상	1,730	1.0	0.8	0.8	0.8	0.6	0.6	

(→ 계속)

(단위: %)

구분	표본수	노래방 가기	미술활동	신문/잡 지보기	전시회 관람	사회봉사 활동	동호회 모임	사진촬영
지역 규모	대도시	4,330	0.7	0.8	0.8	0.8	0.6	0.4
	중소도시	3,486	1.0	0.8	0.6	0.9	0.6	0.8
	읍면지역	2,233	0.8	0.7	1.1	0.5	0.7	0.6
권역	수도권	3,135	1.0	0.8	1.2	0.9	0.6	0.5
	강원/제주권	777	0.8	1.4	0.6	0.3	0.8	0.7
	충청/세종권	1,703	0.8	0.5	0.2	0.6	0.4	0.6
	호남권	1,469	0.8	0.8	0.5	0.7	1.0	0.7
	대경권	1,203	0.3	1.3	0.4	1.1	0.7	0.6
	동남권	1,762	0.5	0.6	0.2	0.4	0.6	0.8
	서울	1,195	0.7	1.1	1.6	0.9	0.4	0.2
17개 시도	부산	691	0.7	0.5	0.1	0.6	1.1	0.4
	대구	580	0.3	0.4	-	0.8	0.5	0.5
	인천	624	1.0	0.8	0.5	0.6	1.2	0.9
	광주	452	1.8	1.1	0.5	0.9	0.3	0.6
	대전	460	0.1	0.3	-	0.9	0.7	0.3
	울산	390	-	0.5	0.3	-	-	-
	세종	201	0.9	-	0.6	1.9	-	-
	경기	1,316	1.3	0.5	1.1	1.1	0.6	0.5
	강원	475	1.2	1.9	0.2	0.5	0.8	0.9
	충북	480	1.7	1.0	0.4	0.3	0.3	1.9
	충남	562	0.5	0.2	0.2	0.5	0.3	-
	전북	511	0.4	1.0	0.2	0.2	0.4	1.0
	전남	506	0.4	0.3	0.7	0.9	2.1	0.7
	경북	623	0.2	2.1	0.8	1.3	1.0	0.6
	경남	681	0.4	0.7	0.3	0.2	0.4	1.6
	제주	302	-	0.3	1.5	-	0.7	0.4
	장애 여부	장애등록	218	0.6	1.1	0.5	-	1.0
미등록		110	-	-	-	-	0.3	-
해당사항없음		9,721	0.8	0.8	0.8	0.8	0.6	0.6

(→ 계속)

(단위: %)

구분	표본수	스포츠 경기 직접관람	연극공연 관람	캠블	격투 스포츠	보드게임/ 퍼즐/큐브 맞추기	인테리어	온천 /해수욕	
전체	10,049	0.5	0.5	0.5	0.5	0.4	0.4	0.4	
성별	남성	4,972	0.9	0.3	0.5	0.8	0.4	0.3	0.4
	여성	5,077	0.1	0.7	0.5	0.2	0.5	0.6	0.4
연령	15-19세	588	1.2	0.3	-	3.7	1.6	0.4	0.1
	20대	1,512	0.9	1.5	0.0	1.3	1.4	0.2	0.1
	30대	1,492	0.3	0.8	0.2	0.4	0.3	0.8	0.7
	40대	1,782	0.7	0.4	0.4	0.2	0.3	0.4	0.6
	50대	1,900	0.5	0.3	0.5	0.0	0.1	0.7	0.3
	60대	1,477	0.4	0.1	1.0	-	0.2	0.0	0.5
	70세 이상	1,298	0.1	0.2	1.3	-	0.0	0.4	0.2
학력	초졸이하	1,139	-	0.2	2.0	0.6	0.3	0.1	0.2
	중졸	1,142	0.7	0.1	0.5	1.0	0.5	0.4	0.1
	고졸	3,927	0.5	0.3	0.5	0.5	0.3	0.6	0.4
	대졸이상	3,841	0.6	1.0	0.2	0.3	0.6	0.4	0.5
동거 가구원 수	1인	2,022	0.3	0.3	0.8	0.5	0.3	0.4	0.2
	2인	2,786	0.4	0.5	0.8	0.3	0.3	0.5	0.3
	3인 이상	5,241	0.7	0.6	0.3	0.6	0.5	0.4	0.5
혼인상태	미혼	2,959	0.7	0.9	0.1	1.3	1.0	0.4	0.1
	기혼	5,702	0.5	0.4	0.6	0.2	0.2	0.5	0.6
가구주 여부	사별/이혼/기타	1,388	0.1	0.3	1.1	-	0.0	0.2	0.3
	가구주	5,133	0.7	0.4	0.7	0.4	0.3	0.4	0.5
종사자 지위	가구주 아님	4,916	0.4	0.7	0.3	0.6	0.6	0.5	0.3
	상용근로자	3,102	1.0	0.8	0.3	0.3	0.4	0.6	0.4
	임시근로자	653	0.2	0.4	0.8	0.1	0.7	0.4	0.2
	일용근로자	161	-	1.0	0.6	2.3	-	0.8	-
	고용원이 있는 자영업자	357	0.4	-	0.3	0.2	-	1.1	0.8
	고용원이 없는 자영업자	1,805	0.2	0.2	0.7	0.3	0.5	0.2	0.4
	무급가족종사자	235	-	0.6	1.2	-	0.3	0.2	0.5
기타종사자	40	-	-	-	-	-	-	-	
가구 소득	해당없음(무직)	3,696	0.4	0.5	0.5	0.9	0.5	0.4	0.4
	100만원 미만	999	0.1	0.3	1.5	0.6	0.3	0.1	0.5
	100-200만원	1,012	0.2	0.2	0.7	0.1	0.1	0.3	0.2
	200-300만원	1,421	0.4	0.3	1.0	0.6	0.3	0.5	0.0
	300-400만원	1,896	0.6	0.4	0.4	0.8	0.6	0.5	0.3
	400-500만원	1,611	0.6	0.6	0.3	0.5	0.6	0.5	0.7
	500-600만원	1,380	0.7	0.6	0.3	0.4	0.5	0.5	0.3
600만원 이상	1,730	0.6	0.9	0.3	0.4	0.4	0.4	0.6	

(→ 계속)

(단위: %)

구분	표본수	스포츠 경기 직접관람	연극공연 관람	캠블	격투 스포츠	보드게임/ 퍼즐/큐브 맞추기	인테리어	온천 /해수욕	
지역 규모	대도시	4,330	0.4	0.6	0.2	0.6	0.3	0.4	0.4
	중소도시	3,486	0.8	0.6	0.6	0.5	0.8	0.5	0.5
	읍면지역	2,233	0.4	0.3	1.2	0.3	0.1	0.4	0.2
권역	수도권	3,135	0.6	0.7	0.3	0.6	0.6	0.5	0.4
	강원/제주권	777	1.0	0.1	2.3	0.8	0.8	0.4	0.7
	충청/세종권	1,703	0.3	0.1	0.7	0.2	0.1	0.9	0.4
	호남권	1,469	0.1	0.1	0.4	0.5	0.3	0.7	0.2
	대경권	1,203	1.0	0.9	0.7	0.2	0.4	0.1	0.3
	동남권	1,762	0.4	0.3	0.6	0.6	0.2	0.1	0.6
	서울	1,195	0.4	0.7	0.1	0.5	0.4	0.5	0.2
17개 시도	부산	691	0.2	0.5	0.1	0.7	0.4	-	1.1
	대구	580	1.0	0.6	0.4	0.4	-	-	0.2
	인천	624	0.4	0.5	0.2	0.8	0.3	0.5	0.2
	광주	452	-	0.3	-	1.0	0.1	0.5	-
	대전	460	-	0.4	0.5	-	0.1	1.5	0.2
	울산	390	-	0.2	0.3	0.6	0.4	0.7	0.8
	세종	201	-	-	0.4	-	0.2	0.4	0.3
	경기	1,316	0.8	0.8	0.5	0.6	0.7	0.5	0.5
	강원	475	1.4	0.1	0.4	1.0	0.9	0.4	0.6
	충북	480	0.2	-	1.8	0.8	0.2	1.7	1.0
	충남	562	0.5	-	-	-	-	-	-
	전북	511	-	-	0.1	0.1	0.5	1.1	-
	전남	506	0.2	-	0.9	0.4	0.3	0.4	0.6
	경북	623	1.1	1.1	1.0	-	0.8	0.1	0.5
	경남	681	0.6	0.2	1.2	0.5	-	-	-
	제주	302	-	-	6.6	0.2	0.7	0.3	0.9
	장애 여부	장애등록	218	0.5	-	1.3	-	-	0.2
미등록		110	1.9	-	-	1.8	-	0.5	1.0
해당사항없음		9,721	0.5	0.5	0.5	0.5	0.5	0.4	0.4

(→ 계속)

(단위: %)

구분	표본수	박물관 관람	기타 여가활동	테니스, 스쿼시	지역축제 참가	온라인 게임 경기관람	홈페이지 /블로그 관리	테마카페 체험	
전체	10,049	0.4	0.4	0.3	0.3	0.3	0.3	0.3	
성별	남성	4,972	0.4	0.3	0.6	0.4	0.7	0.4	0.2
	여성	5,077	0.4	0.4	0.1	0.3	0.0	0.3	0.3
	15-19세	588	0.1	0.3	0.4	0.1	0.1	-	0.4
연령	20대	1,512	0.5	0.0	0.3	0.1	0.9	1.0	0.7
	30대	1,492	1.1	0.2	0.3	0.3	0.4	0.4	0.2
	40대	1,782	0.5	0.3	0.3	0.2	0.3	0.2	0.2
	50대	1,900	0.2	0.2	0.6	0.4	0.3	0.2	0.2
	60대	1,477	-	0.6	0.3	1.0	0.1	0.1	0.0
	70세 이상	1,298	0.1	1.2	0.2	0.2	-	-	-
	초출이하	1,139	-	0.9	-	0.1	0.0	-	0.1
학력	중졸	1,142	0.0	0.2	0.2	0.8	0.3	-	0.2
	고졸	3,927	0.1	0.5	0.2	0.3	0.4	0.2	0.3
	대졸이상	3,841	0.9	0.2	0.6	0.3	0.3	0.6	0.2
동거 가구원 수	1인	2,022	0.1	0.3	0.3	0.1	0.5	0.6	0.4
	2인	2,786	0.4	0.4	0.4	0.4	0.1	0.0	0.1
	3인 이상	5,241	0.4	0.4	0.3	0.4	0.4	0.4	0.3
혼인상태	미혼	2,959	0.4	0.2	0.3	0.1	0.7	0.7	0.6
	기혼	5,702	0.4	0.5	0.4	0.5	0.2	0.1	0.1
	사별/이혼/기타	1,388	0.1	0.5	0.0	0.4	-	0.3	0.1
가구주 여부	가구주	5,133	0.2	0.3	0.5	0.4	0.4	0.3	0.2
	가구주 아님	4,916	0.5	0.4	0.2	0.2	0.3	0.4	0.3
	상용근로자	3,102	0.6	0.2	0.4	0.5	0.3	0.4	0.2
종사자 지위	임시근로자	653	0.7	0.9	-	0.9	0.5	0.3	0.1
	일용근로자	161	-	1.8	-	-	2.1	-	-
	고용원이 있는 자영업자	357	1.2	-	1.1	-	0.6	0.4	0.3
	고용원이 없는 자영업자	1,805	0.1	0.2	0.4	0.5	0.1	0.3	0.3
	무급가족종사자	235	-	0.8	-	0.4	-	1.3	0.2
	기타종사자	40	-	0.7	-	-	-	4.5	-
	해당없음(무직)	3,696	0.3	0.5	0.3	0.1	0.3	0.2	0.3
가구 소득	100만원 미만	999	-	0.5	-	0.2	0.2	0.2	-
	100-200만원	1,012	-	0.7	0.6	0.2	0.3	0.3	0.2
	200-300만원	1,421	0.0	0.5	0.3	0.2	0.4	0.1	0.3
	300-400만원	1,896	1.2	0.6	0.2	0.3	0.2	0.4	0.3
	400-500만원	1,611	0.3	0.5	0.4	0.5	0.3	-	0.3
	500-600만원	1,380	0.4	0.1	0.5	0.5	0.7	0.5	0.4
	600만원 이상	1,730	0.2	0.1	0.3	0.3	0.2	0.6	0.2

(→ 계속)

(단위: %)

구분	표본수	박물관 관람	기타 여가활동	테니스, 스쿼시	지역축제 참가	온라인 게임 경기관람	홈페이지 /블로그 관리	테마카페 체험		
지역구 모	대도시	4,330	0.3	0.2	0.3	0.5	0.2	0.4	0.3	
	중소도시	3,486	0.7	0.4	0.4	0.2	0.6	0.3	0.3	
	읍면지역	2,233	0.0	0.7	0.5	0.4	0.1	0.1	0.1	
권역	수도권	3,135	0.7	0.4	0.3	0.3	0.3	0.4	0.4	
	강원/제주권	777	0.1	0.3	0.6	0.1	0.6	0.3	0.9	
	충청/세종권	1,703	0.2	0.2	0.2	0.2	0.3	0.2	0.3	
	호남권	1,469	0.2	0.6	0.3	0.4	0.4	0.3	0.1	
	대경권	1,203	-	0.3	0.7	0.9	0.1	0.2	0.1	
	동남권	1,762	0.1	0.5	0.3	0.2	0.4	0.3	-	
	서울	1,195	0.3	-	0.1	0.2	0.1	0.6	0.5	
	부산	691	0.1	0.5	-	0.4	0.5	0.5	-	
	대구	580	-	0.4	0.9	1.4	-	0.1	-	
	인천	624	0.1	0.5	0.6	0.6	0.2	0.5	0.2	
17개 시도	광주	452	0.6	0.2	0.5	0.7	0.2	-	-	
	대전	460	0.5	-	0.4	0.4	0.2	-	-	
	울산	390	-	0.3	-	-	-	-	-	
	세종	201	0.4	0.4	-	-	-	-	0.8	
	경기	1,316	1.0	0.6	0.4	0.4	0.5	0.2	0.3	
	강원	475	0.1	0.4	0.8	0.2	0.2	0.2	1.2	
	충북	480	-	0.4	0.1	0.4	-	0.4	-	
	충남	562	0.1	0.1	0.2	-	0.7	0.1	0.6	
	전북	511	-	-	0.3	-	0.7	0.4	0.2	
	전남	506	0.1	1.4	0.2	0.5	0.2	0.3	-	
	경북	623	-	0.2	0.6	0.3	0.3	0.3	0.1	
	경남	681	-	0.5	0.8	-	0.5	0.2	-	
	제주	302	-	-	-	-	1.5	0.4	-	
	장애여 부	장애등록	218	-	1.2	-	-	-	-	-
		미등록	110	-	-	-	0.9	1.7	-	-
		해당사항없음	9,721	0.4	0.4	0.4	0.3	0.3	0.3	0.3

(→ 계속)

(단위: %)

구분	표본수	댄스 스포츠	음악 연주회 관람	윈드서핑, 수상스키	글짓기 /독서토론	스노보드	연예공연 관람	춤/무용
전체	10,049	0.2	0.2	0.2	0.2	0.2	0.2	0.2
성별	남성	4,972	0.1	0.2	0.3	0.2	0.3	0.1
	여성	5,077	0.4	0.3	0.1	0.2	0.1	0.3
	15-19세	588	0.1	-	-	-	0.2	0.5
연령	20대	1,512	0.1	0.2	0.5	0.4	0.5	0.5
	30대	1,492	0.0	0.6	0.3	0.1	0.4	0.4
	40대	1,782	0.2	0.4	0.3	0.5	0.3	0.0
	50대	1,900	0.3	0.1	0.2	0.2	-	-
	60대	1,477	0.2	0.1	-	0.0	-	0.1
	70세 이상	1,298	0.7	-	-	0.0	-	0.1
	초졸이하	1,139	0.3	-	-	-	-	0.1
학력	중졸	1,142	0.1	-	-	-	0.1	0.2
	고졸	3,927	0.3	0.1	0.2	0.2	0.1	0.1
	대졸이상	3,841	0.2	0.5	0.4	0.4	0.4	0.3
	1인	2,022	0.2	0.1	0.2	0.2	0.3	0.1
동거 가구원 수	2인	2,786	0.2	0.3	0.2	0.1	0.1	0.2
	3인 이상	5,241	0.3	0.3	0.3	0.3	0.2	0.2
	미혼	2,959	0.1	0.2	0.4	0.2	0.5	0.4
혼인상태	기혼	5,702	0.3	0.3	0.2	0.2	0.1	0.1
	사별/이혼/기타	1,388	0.3	0.1	-	0.2	0.1	-
가구주 여부	가구주	5,133	0.2	0.2	0.2	0.2	0.2	0.1
종사자 지위	가구주 아님	4,916	0.3	0.3	0.2	0.2	0.2	0.3
	상용근로자	3,102	0.1	0.3	0.3	0.2	0.3	0.2
	임시근로자	653	-	0.1	0.3	0.2	0.4	0.5
	일용근로자	161	-	-	1.4	-	-	-
	고용원이 있는 자영업자	357	0.2	0.6	0.2	0.2	0.7	0.6
	고용원이 없는 자영업자	1,805	0.2	0.2	0.2	0.2	0.1	-
	무급가족종사자	235	1.2	0.6	-	-	-	-
	기타종사자	40	-	-	-	1.0	-	-
	해당없음(무직)	3,696	0.4	0.1	0.1	0.2	0.1	0.2
가구 소득	100만원 미만	999	-	-	0.1	0.1	0.2	0.2
	100-200만원	1,012	0.8	0.3	0.2	0.2	-	0.1
	200-300만원	1,421	0.2	0.2	0.2	-	0.1	0.1
	300-400만원	1,896	0.1	0.2	0.1	0.3	0.1	0.2
	400-500만원	1,611	0.3	0.2	0.4	0.3	0.4	0.0
	500-600만원	1,380	0.4	0.1	0.1	0.3	0.1	0.4
	600만원 이상	1,730	0.2	0.5	0.4	0.1	0.4	0.2

(→ 계속)

(단위: %)

구분	표본수	댄스 스포츠	음악 연주회 관람	윈드서핑, 수상스키	글짓기 /독서토론	스노보드	연예공연 관람	춤/무용
지역 규모	대도시	4,330	0.2	0.2	0.1	0.3	0.3	0.2
	중소도시	3,486	0.2	0.4	0.4	0.2	0.2	0.2
	읍면지역	2,233	0.4	-	0.2	0.1	0.1	0.1
	수도권	3,135	0.2	0.2	0.2	0.3	0.2	0.2
권역	강원/제주권	777	-	0.3	0.4	0.3	0.1	-
	충청/세종권	1,703	0.2	0.2	0.2	0.2	-	0.3
	호남권	1,469	0.8	-	0.4	0.4	0.4	0.1
	대경권	1,203	0.4	0.4	0.2	0.1	0.3	0.2
	동남권	1,762	0.2	0.4	0.2	-	0.2	0.3
	서울	1,195	0.2	0.2	-	0.2	0.1	0.2
	부산	691	0.3	0.3	0.4	-	0.3	0.4
	대구	580	0.2	0.2	0.2	0.2	0.2	0.2
17개 시도	인천	624	-	0.1	-	0.7	0.6	0.2
	광주	452	0.6	-	0.5	0.8	1.0	0.3
	대전	460	0.3	0.4	-	-	-	0.1
	울산	390	0.2	-	-	-	-	-
	세종	201	-	-	-	0.8	-	0.5
	경기	1,316	0.2	0.2	0.4	0.2	0.2	0.2
	강원	475	-	0.3	0.2	0.5	0.2	-
	충북	480	-	0.2	0.4	0.5	-	-
	충남	562	0.3	-	0.1	-	-	0.5
	전북	511	1.1	-	0.4	0.2	0.3	-
	전남	506	0.7	-	0.2	0.2	-	-
	경북	623	0.6	0.5	0.1	-	0.4	0.2
	경남	681	-	0.7	0.2	-	0.2	0.2
	제주	302	-	0.4	0.7	-	-	-
장애 여부	장애등록	218	-	-	1.9	-	-	0.7
	미등록	110	0.4	-	-	0.6	-	-
	해당사항없음	9,721	0.3	0.2	0.2	0.2	0.2	0.2

(→ 계속)

(단위: %)

구분	표본수	승마, 암벽등반	전통예술 공연 관람	수집활동	유람선 타기	격투 스포츠 경기관람	전통예술 배우기	무용공연 관람
전체	10,049	0.1	0.1	0.1	0.1	0.1	0.1	0.1
성별	남성	4,972	0.2	0.2	0.1	0.0	0.2	0.0
	여성	5,077	0.1	0.1	0.1	0.2	-	0.1
연령	15-19세	588	-	-	0.2	0.1	0.2	-
	20대	1,512	0.1	-	0.1	0.1	0.1	0.2
	30대	1,492	0.6	0.1	0.2	0.1	0.1	-
	40대	1,782	0.1	0.2	0.0	0.1	0.0	0.1
	50대	1,900	0.1	-	0.1	0.1	0.2	0.1
	60대	1,477	0.0	0.1	0.1	0.1	0.1	0.2
	70세 이상	1,298	-	0.3	0.1	0.1	0.1	-
학력	초졸이하	1,139	-	0.1	0.2	0.0	0.2	-
	중졸	1,142	-	-	-	0.1	-	0.1
	고졸	3,927	0.1	0.0	0.1	0.2	0.2	0.1
동거 가구원 수	대졸이상	3,841	0.3	0.2	0.1	0.1	0.1	0.1
	1인	2,022	0.3	0.2	0.2	0.0	0.1	0.0
	2인	2,786	0.1	0.1	0.1	0.2	0.0	0.2
혼인상태	3인 이상	5,241	0.1	0.1	0.1	0.1	0.2	-
	미혼	2,959	0.3	0.0	0.2	0.1	0.1	0.0
	기혼	5,702	0.1	0.2	0.1	0.1	0.1	0.1
가구주 여부	사별/이혼/기타	1,388	-	0.1	0.1	0.0	-	0.1
	가구주	5,133	0.2	0.2	0.1	0.1	0.2	0.1
종사자 지위	가구주 아님	4,916	0.1	0.1	0.1	0.1	0.1	0.1
	상용근로자	3,102	0.3	0.1	0.1	0.1	0.2	0.1
	임시근로자	653	-	0.1	0.3	0.1	-	0.4
	일용근로자	161	-	-	-	0.2	-	-
	고용원이 있는 자영업자	357	0.2	-	0.4	-	0.4	-
	고용원이 없는 자영업자	1,805	0.1	0.0	0.0	0.3	0.1	0.0
	무급가족종사자	235	-	-	-	0.4	-	0.6
가구 소득	기타종사자	40	6.2	-	-	-	-	-
	해당없음(무직)	3,696	-	0.1	0.1	0.0	0.1	0.1
	100만원 미만	999	-	0.1	-	0.0	-	0.1
	100-200만원	1,012	-	0.2	0.1	0.1	0.1	0.2
	200-300만원	1,421	0.1	0.1	0.2	-	0.2	-
	300-400만원	1,896	0.3	0.0	0.1	0.0	0.1	-
	400-500만원	1,611	0.2	-	0.0	0.2	0.2	-
500-600만원	1,380	-	0.2	0.1	-	0.1	-	
600만원 이상	1,730	0.3	0.2	0.2	0.3	0.0	0.1	

(→ 계속)

(단위: %)

구분	표본수	승마, 암벽등반	전통예술 공연 관람	수집활동	유람선 타기	격투 스포츠 경기관람	전통예술 배우기	무용공연 관람
지역 규모	대도시	4,330	0.1	0.1	0.1	0.1	0.0	0.1
	중소도시	3,486	0.2	0.2	0.1	0.1	0.1	-
	읍면지역	2,233	0.1	-	0.1	0.1	0.3	0.0
권역	수도권	3,135	0.2	0.2	0.1	0.1	0.1	0.0
	강원/제주권	777	0.2	-	0.2	0.1	0.2	-
	충청/세종권	1,703	0.1	-	0.1	0.2	0.1	0.1
	호남권	1,469	0.2	0.1	0.3	0.1	0.2	0.3
	대경권	1,203	-	0.2	-	0.1	-	0.1
	동남권	1,762	0.2	0.1	0.1	0.1	0.2	0.1
	서울	1,195	0.2	-	0.1	0.1	-	0.1
17개 시도	부산	691	0.1	-	0.2	0.1	-	0.2
	대구	580	-	0.2	-	-	-	-
	인천	624	-	0.1	0.3	-	-	-
	광주	452	0.5	0.2	-	0.1	0.3	0.6
	대전	460	-	-	0.1	0.6	-	-
	울산	390	-	-	-	-	-	-
	세종	201	-	-	-	-	-	-
	경기	1,316	0.2	0.3	0.1	0.1	0.2	-
	강원	475	0.1	-	0.3	0.2	0.3	-
	충북	480	-	-	0.4	0.2	-	-
	충남	562	0.2	-	-	-	0.2	0.2
	전북	511	-	-	0.9	-	0.1	0.2
	전남	506	0.2	-	-	0.1	0.2	-
	경북	623	-	0.1	-	0.3	-	0.1
	경남	681	0.3	0.1	-	0.2	0.4	0.1
	제주	302	0.2	-	-	-	-	-
	장애 여부	장애등록	218	-	-	0.3	-	-
미등록		110	-	-	1.1	-	-	-
해당사항없음		9,721	0.2	0.1	0.1	0.1	0.1	0.1

(→ 계속)

(단위: %)

구분	표본수	해외여행	인라인 스케이트	문학행사참여	아이스 스케이트	클럽/나이트	
전체	10,049	0.1	0.1	0.0	0.0	0.0	
성별	남성	4,972	0.0	0.1	0.0	0.0	-
	여성	5,077	0.1	0.0	0.1	0.0	0.0
	15-19세	588	-	-	-	0.3	-
연령	20대	1,512	-	0.0	0.0	0.0	0.1
	30대	1,492	0.3	-	-	-	-
	40대	1,782	-	0.2	-	0.0	-
	50대	1,900	0.1	-	0.0	-	-
	60대	1,477	-	0.2	-	-	-
	70세 이상	1,298	-	-	0.2	-	-
	초졸이하	1,139	-	-	-	-	-
학력	중졸	1,142	-	-	-	0.2	-
	고졸	3,927	0.1	0.1	0.1	0.0	0.1
	대졸이상	3,841	0.1	0.1	0.0	0.0	-
동거 가구원 수	1인	2,022	0.2	-	0.0	0.1	-
	2인	2,786	0.0	0.0	0.1	-	0.0
	3인 이상	5,241	0.1	0.1	-	0.0	0.0
혼인상태	미혼	2,959	0.1	0.0	0.0	0.1	0.1
	기혼	5,702	0.1	0.1	0.1	0.0	-
	사별/이혼/기타	1,388	-	-	-	-	-
가구주 여부	가구주	5,133	0.0	0.1	0.0	0.0	-
가구주 아님	4,916	0.1	0.0	0.1	0.0	0.0	
종사자 지위	상용근로자	3,102	0.1	0.0	0.0	0.0	-
	임시근로자	653	0.3	-	-	-	-
	일용근로자	161	-	-	-	-	-
	고용원이 있는 자영업자	357	0.1	0.4	-	-	-
	고용원이 없는 자영업자	1,805	0.1	0.2	-	-	-
	무급가족종사자	235	-	-	-	-	-
가구 소득	기타종사자	40	-	-	1.0	-	-
	해당없음(무직)	3,696	0.0	0.1	0.1	0.0	0.1
	100만원 미만	999	-	-	-	-	0.1
	100-200만원	1,012	-	-	0.4	-	-
	200-300만원	1,421	-	-	-	0.0	-
	300-400만원	1,896	0.3	-	-	0.0	-
	400-500만원	1,611	-	0.1	-	0.1	-
	500-600만원	1,380	0.1	0.0	-	-	-
600만원 이상	1,730	0.0	0.2	0.0	-	0.1	

(→ 계속)

(단위: %)

구분	표본수	해외여행	인라인 스케이트	문학행사참여	아이스 스케이트	클럽/나이트
지역 규모	대도시	4,330	0.1	0.1	0.0	0.0
	중소도시	3,486	0.1	0.1	0.1	0.1
	읍면지역	2,233	-	0.0	-	-
권역	수도권	3,135	0.1	0.1	0.0	0.0
	강원/제주권	777	-	-	-	-
	충청/세종권	1,703	0.1	-	-	0.0
	호남권	1,469	-	0.1	0.1	-
	대경권	1,203	0.1	0.1	-	0.1
	동남권	1,762	-	0.1	-	-
	서울	1,195	0.2	0.1	-	-
17개 시도	부산	691	-	-	-	-
	대구	580	0.2	-	-	-
	인천	624	-	-	-	-
	광주	452	-	0.2	0.3	-
	대전	460	0.3	-	-	0.1
	울산	390	-	-	-	-
	세종	201	0.6	-	-	-
	경기	1,316	0.1	0.1	0.1	0.1
	강원	475	-	-	-	-
	충북	480	-	-	-	-
	충남	562	-	-	-	-
	전북	511	-	-	-	-
	전남	506	-	0.2	0.2	-
	경북	623	-	0.1	-	0.1
경남	681	-	0.1	-	-	
장애 여부	제주	302	-	-	-	-
	장애등록	218	-	-	-	-
	미등록	110	-	-	-	-
	해당사항없음	9,721	0.1	0.1	0.0	0.0

〈표 21〉 (지난 1년 동안) 지속적 반복적 참여 여가활동 여부

(단위: %)

구분		표본수	있음	없음
전체		10,049	35.4	64.6
성별	남성	4,972	39.5	60.5
	여성	5,077	31.4	68.6
연령	15-19세	588	36.7	63.3
	20대	1,512	43.3	56.7
	30대	1,492	38.7	61.3
	40대	1,782	35.3	64.7
	50대	1,900	38.5	61.5
	60대	1,477	31.4	68.6
	70세 이상	1,298	21.4	78.6
학력	초졸이하	1,139	20.8	79.2
	중졸	1,142	27.4	72.6
	고졸	3,927	33.6	66.4
	대졸이상	3,841	43.1	56.9
동거 가구원 수	1인	2,022	31.8	68.2
	2인	2,786	30.9	69.1
	3인 이상	5,241	38.5	61.5
	미혼	2,959	40.9	59.1
혼인상태	기혼	5,702	34.8	65.2
	사별/이혼/기타	1,388	24.0	76.0
	가구주	5,133	35.4	64.6
여부	가구주 아님	4,916	35.5	64.5
	상용근로자	3,102	39.0	61.0
종사자 지위	임시근로자	653	31.3	68.7
	일용근로자	161	41.7	58.3
	고용원이 있는 자영업자	357	43.8	56.2
	고용원이 없는 자영업자	1,805	32.4	67.6
	무급가족종사자	235	24.0	76.0
가구 소득	기타종사자	40	51.1	48.9
	해당없음(무직)	3,696	33.8	66.2
	100만원 미만	999	21.6	78.4
	100-200만원	1,012	26.4	73.6
	200-300만원	1,421	31.7	68.3
	300-400만원	1,896	32.1	67.9
	400-500만원	1,611	36.2	63.8
	500-600만원	1,380	41.8	58.2
600만원 이상	1,730	45.4	54.6	

(→ 계속)

(단위: %)

구분		표본수	있음	없음
지역 규모	대도시	4,330	36.5	63.5
	중소도시	3,486	36.5	63.5
	읍면지역	2,233	30.8	69.2
권역	수도권	3,135	34.9	65.1
	강원/제주권	777	42.5	57.5
	충청/세종권	1,703	23.9	76.1
	호남권	1,469	34.8	65.2
	대경권	1,203	43.3	56.7
	동남권	1,762	38.9	61.1
	서울	1,195	30.2	69.8
17개 시도	부산	691	45.4	54.6
	대구	580	48.7	51.3
	인천	624	35.6	64.4
	광주	452	42.1	57.9
	대전	460	24.9	75.1
	울산	390	38.6	61.4
	세종	201	20.4	79.6
	경기	1,316	38.1	61.9
	강원	475	30.8	69.2
	충북	480	22.7	77.3
	충남	562	24.5	75.5
	전북	511	31.0	69.0
	전남	506	32.5	67.5
	경북	623	38.5	61.5
	경남	681	32.4	67.6
	제주	302	69.7	30.3
	장애여 부	장애등록	218	25.0
미등록		110	51.6	48.4
해당사항없음		9,721	35.4	64.6

(표 22) 지속적 반복적 참여 여가활동 분야 및 활동_중분류

(단위: %)

구분	표본수	스포츠 참여활동	취미오락 활동	사회 및 기타활동	문화예술 참여활동	관광활동	문화예술 관람활동	스포츠 관람활동	
지속/반복 여가 활동자	3,540	42.6	35.8	10.5	4.2	4.0	1.5	1.3	
성별	남성	1,952	46.1	36.9	6.4	3.4	3.9	1.3	2.1
	여성	1,588	38.3	34.4	15.7	5.3	4.2	1.9	0.3
	15-19세	210	38.4	46.1	2.5	6.6	0.2	4.9	1.2
연령	20대	657	51.3	36.0	3.3	3.9	1.7	2.5	1.2
	30대	582	43.1	36.3	4.6	2.2	10.4	2.1	1.4
	40대	643	44.3	33.4	11.7	3.0	5.3	1.1	1.2
	50대	713	45.8	34.5	10.0	5.4	2.4	0.6	1.3
	60대	454	32.9	39.0	19.4	5.0	1.9	0.2	1.7
	70세 이상	281	27.5	30.1	29.7	6.2	3.3	1.9	1.3
	초졸이하	234	25.4	38.0	27.0	5.9	1.3	2.0	0.4
학력	중졸	325	30.7	39.9	18.3	3.8	2.3	3.2	1.8
	고졸	1,308	39.1	39.7	11.3	4.3	3.0	1.4	1.3
	대졸이상	1,673	49.6	31.7	6.6	4.0	5.5	1.3	1.4
동거 가구원 수	1인	645	41.3	35.0	11.6	3.6	4.0	1.7	2.8
	2인	882	38.2	36.5	13.9	5.3	3.8	1.0	1.2
	3인 이상	2,013	44.5	35.7	9.0	3.9	4.1	1.7	1.1
혼인 상태	미혼	1,201	47.1	38.6	4.1	3.6	2.1	2.9	1.5
	기혼	1,997	41.6	34.0	12.7	4.5	5.3	0.8	1.1
	사별/이혼/기타	342	29.7	36.3	22.8	4.9	3.0	1.4	1.9
가구주 여부	가구주	1,804	42.3	36.6	10.0	3.5	4.3	1.2	2.0
	가구주 아님	1,736	42.8	35.0	10.9	4.9	3.8	1.9	0.7
	상용근로자	1,232	45.5	38.0	5.8	3.0	5.3	1.0	1.4
종사자 지위	임시근로자	202	34.1	33.8	19.3	6.4	3.3	0.4	2.7
	일용근로자	66	37.4	45.0	7.9	3.6	3.7	2.4	-
	고용원이 있는 자영업자	165	57.5	24.6	10.8	2.9	2.7	0.7	0.7
	고용원이 없는 자영업자	577	45.7	34.9	11.7	2.8	2.7	1.1	1.1
	무급가족종사자	56	27.2	41.1	24.3	3.4	4.0	-	-
	기타종사자	18	27.1	13.3	12.3	10.8	36.5	-	-
	해당없음(무직)	1,224	38.8	35.5	12.8	5.8	3.1	2.6	1.3
	100만원 미만	222	32.6	32.3	23.2	3.6	2.1	2.2	4.1
가구 소득	100-200만원	265	32.6	35.3	18.4	6.7	4.4	1.1	1.5
	200-300만원	462	39.7	34.8	14.8	4.1	3.7	1.3	1.6
	300-400만원	628	37.9	41.3	11.1	3.6	4.1	1.3	0.8
	400-500만원	602	42.5	35.5	9.6	4.1	4.8	2.5	1.1
	500-600만원	579	47.1	35.1	7.1	4.5	4.0	1.4	0.8
	600만원 이상	782	48.7	33.9	6.6	4.1	3.9	1.2	1.6

(→ 계속)

(단위: %)

구분	표본수	스포츠 참여활동	취미오락 활동	사회 및 기타활동	문화예술 참여활동	관광활동	문화예술 관람활동	스포츠 관람활동	
지역 규모	대도시	1,629	43.8	38.4	9.0	4.5	2.4	1.0	0.9
	중소도시	1,260	42.7	33.9	8.9	4.0	6.1	2.2	2.1
	읍면지역	651	39.0	33.4	18.3	3.9	3.3	1.4	0.7
권역	수도권	1,064	40.1	37.8	10.6	4.3	4.1	1.9	1.1
	강원/제주권	357	39.8	39.5	11.1	2.1	3.6	-	3.9
	충청/세종권	408	42.2	41.1	9.9	3.2	2.3	0.2	1.2
	호남권	506	47.3	24.8	16.2	6.5	3.5	1.1	0.5
	대경권	523	41.9	34.5	6.6	4.5	7.0	3.1	2.4
	동남권	682	49.0	33.5	9.8	3.4	2.8	0.6	0.8
	서울	355	49.6	29.8	11.3	6.1	1.7	1.5	-
17개 시도	부산	310	49.3	35.4	9.9	3.0	0.5	0.7	1.2
	대구	283	37.1	43.3	4.8	3.4	6.9	0.7	3.8
	인천	216	28.2	61.4	6.3	3.8	-	-	0.3
	광주	186	49.2	24.7	14.5	7.0	2.4	1.7	0.6
	대전	115	43.3	43.1	8.6	1.7	2.1	0.6	0.6
	울산	158	36.2	49.3	3.4	2.2	7.7	1.1	-
	세종	43	51.8	41.7	-	4.4	2.1	-	-
	경기	493	37.0	37.6	11.1	3.4	6.4	2.6	2.0
	강원	144	43.5	34.6	12.9	3.4	2.5	-	3.1
	충북	109	52.4	31.0	5.2	7.1	3.4	-	0.9
	충남	141	33.2	46.5	15.3	1.3	1.6	-	2.0
	전북	154	64.1	14.5	12.2	6.3	2.4	-	0.4
	전남	166	29.1	35.0	21.9	6.2	5.8	1.4	0.5
	경북	240	47.4	24.5	8.7	5.8	7.0	6.0	0.7
	경남	214	53.8	24.4	12.2	4.5	4.1	0.3	0.7
	제주	213	35.9	44.5	9.4	0.8	4.8	-	4.7
	장애여부	장애등록	53	41.2	32.7	22.5	0.8	2.9	-
미등록		52	45.3	30.7	15.9	1.2	4.0	-	2.9
해당사항없음		3,435	42.6	35.9	10.2	4.3	4.0	1.6	1.3

〈표 23〉 지속적 반복적 참여 여가활동 분야 및 활동 문화예술관람활동

(단위: %)

구분	표본수	전시회 관람	박물관 관람	음악 연주회 관람	전통 예술 공연 관람	연극 공연 관람	무용 공연 관람	영화 관람	연예 공연 관람
지속/반복 여가 활동자	3,540	0.2	0.0	0.0	0.0	0.1	-	1.1	0.0
성별	남성	1,952	0.0	-	-	-	-	1.3	-
	여성	1,588	0.5	0.1	0.1	0.0	0.3	0.8	0.1
연령	15-19세	210	0.9	-	-	-	-	4.0	-
	20대	657	0.7	0.1	-	-	0.3	1.4	-
	30대	582	0.2	-	0.2	-	0.2	1.3	0.2
	40대	643	-	-	-	-	-	1.1	-
	50대	713	-	-	-	-	-	0.6	-
	60대	454	-	-	-	-	0.2	-	-
	70세 이상	281	0.3	-	-	0.3	0.6	-	0.8
학력	초졸이하	234	-	-	-	0.4	0.4	-	1.3
	중졸	325	0.9	-	-	-	-	2.3	-
	고졸	1,308	0.2	0.1	-	-	0.2	-	1.0
	대졸이상	1,673	0.2	-	0.1	-	0.1	-	0.9
동거 가구원 수	1인	645	0.2	-	-	0.2	0.5	-	0.9
	2인	882	-	-	0.1	-	0.1	-	0.8
	3인 이상	2,013	0.3	0.0	-	-	0.1	-	1.2
혼인 상태	미혼	1,201	0.5	0.1	-	-	0.1	-	2.1
	기혼	1,997	0.1	-	0.0	-	0.0	-	0.6
가구주 여부	사별/이혼/기타	342	0.3	-	-	0.3	0.9	-	-
	가구주	1,804	0.1	-	-	0.0	0.1	-	0.9
종사자 지위	가구주 아님	1,736	0.4	0.0	0.1	-	0.1	-	1.2
	상용근로자	1,232	0.1	-	-	-	0.1	-	0.8
총사자 지위	임시근로자	202	-	0.4	-	-	-	-	-
	일용근로자	66	-	-	-	-	2.4	-	-
	고용원이 있는 자영업자	165	-	-	-	-	-	0.7	-
	고용원이 없는 자영업자	577	0.1	-	-	-	-	0.9	-
	무급가족종사자	56	-	-	-	-	-	-	-
	기타종사자	18	-	-	-	-	-	-	-
가구 소득	해당없음(무직)	1,224	0.5	-	0.1	0.1	0.2	-	1.7
	100만원 미만	222	-	-	-	-	1.4	-	0.9
	100-200만원	265	0.3	-	-	0.3	-	-	0.5
	200-300만원	462	-	-	-	-	-	-	1.3
	300-400만원	628	0.2	-	0.2	-	-	-	0.7
	400-500만원	602	0.8	-	-	-	-	-	1.8
	500-600만원	579	0.1	-	-	-	0.2	-	1.1
600만원 이상	782	0.1	0.1	-	-	0.2	-	0.9	

(→ 계속)

(단위: %)

구분	표본수	전시회 관람	박물관 관람	음악 연주회 관람	전통 예술 공연 관람	연극 공연 관람	무용 공연 관람	영화 관람	연예 공연 관람
지역 규모	대도시	1,629	0.1	0.1	-	-	0.1	-	0.7
	중소도시	1,260	0.3	-	0.1	0.1	0.2	-	1.5
	읍면지역	651	0.5	-	-	-	-	-	1.0
광역	수도권	1,064	0.3	-	-	-	0.1	-	1.6
	강원/제주권	357	-	-	-	-	-	-	-
	충청/세종권	408	-	-	-	-	-	-	0.2
	호남권	506	-	0.2	-	-	-	-	0.8
	대경권	523	0.7	-	0.2	0.2	0.4	-	1.2
	0.3	0.3	-	-	-	-	-	-	-
	0.3	0.3	-	-	-	-	-	-	-
17개 시도	서울	355	0.1	-	-	-	-	-	1.4
	부산	310	-	-	-	-	0.4	-	0.3
	대구	283	0.4	-	-	-	-	-	0.3
	인천	216	-	-	-	-	-	-	-
	광주	186	-	0.7	-	-	-	-	1.0
	대전	115	-	-	-	-	-	-	0.6
	울산	158	-	-	-	-	0.5	-	0.6
	세종	43	-	-	-	-	-	-	-
	경기	493	0.4	-	-	-	0.2	-	2.0
	강원	144	-	-	-	-	-	-	-
	충북	109	-	-	-	-	-	-	-
	충남	141	-	-	-	-	-	-	-
	전북	154	-	-	-	-	-	-	-
	전남	166	-	-	-	-	-	-	1.4
	경북	240	1.2	-	0.5	0.4	0.9	-	2.3
	0.7	0.7	-	-	-	-	-	-	-
	0.3	0.3	-	-	-	-	-	-	-
장애여부	제주	213	-	-	-	-	-	-	-
	장애등록	53	-	-	-	-	-	-	-
	미등록	52	-	-	-	-	-	-	-
	해당사항없음	3,435	0.2	0.0	0.0	0.0	0.1	-	1.1
0.0	0.0	-	-	-	-	-	-	-	

〈표 24〉 지속적 참여하는 여가활동 분야 및 활동_문화예술참여활동

(단위: %)

구분	표본수	문학 행사 참여	글짓기/독서 토론	미술 활동	악기 연주 노래 교실	전통 예술 배우기	사진 촬영	춤/무용
지속/반복 여가 활동자	3,540	0.1	0.3	1.0	2.1	0.1	0.2	0.3
성별	남성	1,952	-	0.3	0.6	2.2	0.1	0.3
	여성	1,588	0.2	0.4	1.5	2.1	0.2	0.7
연령	15-19세	210	-	0.4	1.8	3.5	-	0.4
	20대	657	-	0.6	0.9	2.0	-	0.1
	30대	582	-	-	0.5	1.0	-	0.1
	40대	643	-	0.6	0.7	1.1	0.1	0.3
	50대	713	-	0.5	1.1	3.1	0.3	0.3
	60대	454	0.2	0.1	0.5	3.2	0.3	0.2
	70세 이상	281	0.8	-	3.2	2.0	-	0.2
학력	초졸이하	234	-	-	3.1	2.8	-	-
	중졸	325	-	-	0.6	2.6	0.2	-
	고졸	1,308	0.2	0.3	1.0	2.5	0.0	0.1
	대졸이상	1,673	0.0	0.5	0.8	1.7	0.2	0.4
동거 가구원 수	1인	645	-	0.3	0.8	2.0	0.1	-
	2인	882	0.4	0.1	1.1	2.7	0.5	0.2
	3인 이상	2,013	-	0.5	1.0	1.9	-	0.3
혼인 상태	미혼	1,201	-	0.4	0.8	2.0	-	0.1
	기혼	1,997	0.1	0.3	1.0	2.2	0.2	0.3
	사별/이혼/기타	342	-	0.3	1.7	2.2	0.5	-
가구주 여부	가구주	1,804	-	0.1	0.6	2.1	0.2	0.3
	가구주 아님	1,736	0.2	0.6	1.4	2.1	0.1	0.1
종사자 지위	상용근로자	1,232	-	0.2	0.2	1.9	0.1	0.2
	임시근로자	202	-	0.5	3.0	1.8	0.7	0.4
	일용근로자	66	-	-	-	3.6	-	-
	고용원이 있는 자영업자	165	-	-	0.8	1.6	-	-
	고용원이 없는 자영업자	577	-	0.1	0.9	1.7	-	-
	무급가족종사자	56	-	-	3.4	-	-	-
	기타종사자	18	-	1.9	5.7	3.3	-	-
	해당없음(무직)	1,224	0.2	0.6	1.4	2.6	0.1	0.4
가구 소득	100만원 미만	222	-	-	1.4	1.5	0.4	-
	100-200만원	265	1.0	0.9	1.7	3.0	-	0.2
	200-300만원	462	-	-	1.7	2.1	0.2	-
	300-400만원	628	-	0.4	0.5	2.5	0.1	-
	400-500만원	602	-	0.4	0.7	2.0	-	0.4
	500-600만원	579	0.1	0.7	0.7	2.0	-	0.5
	600만원 이상	782	-	0.1	1.2	2.0	0.3	0.2

(→ 계속)

(단위: %)

구분	표본수	문학 행사 참여	글짓기/독서 토론	미술 활동	악기 연주 노래 교실	전통 예술 배우기	사진 촬영	춤/무용	
지역 규모	대도시	1,629	-	0.5	0.9	2.1	0.2	0.3	
	중소도시	1,260	0.2	0.3	1.1	2.2	-	0.2	
	읍면지역	651	-	0.1	1.2	2.0	0.1	-	
권역	수도권	1,064	0.1	0.4	0.7	2.4	0.1	0.3	
	강원/제주권	357	-	0.4	0.5	1.2	-	-	
	충청/세종권	408	-	0.6	1.4	0.9	-	-	
	호남권	506	0.2	0.9	1.2	2.4	0.4	0.2	
	대경권	523	-	-	1.7	2.3	-	0.3	
	동남권	682	-	-	1.3	1.8	0.1	0.2	
	서울	355	-	0.6	0.8	3.5	0.3	-	
	부산	310	-	-	1.1	1.4	0.2	0.3	
	대구	283	-	-	-	2.5	-	0.5	
17개 시도	인천	216	-	0.9	1.3	-	0.4	1.1	
	광주	186	-	1.5	1.6	1.9	0.5	-	
	대전	115	-	-	0.4	0.8	-	-	
	울산	158	-	-	1.2	0.5	-	0.5	
	세종	43	-	-	-	2.5	-	-	
	경기	493	0.2	0.2	0.5	2.3	-	0.2	
	강원	144	-	0.8	0.5	2.1	-	-	
	충북	109	-	2.3	2.7	2.1	-	-	
	충남	141	-	-	1.3	-	-	-	
	전북	154	-	0.7	1.3	3.0	0.7	-	
	전남	166	0.7	0.5	0.6	2.3	-	0.5	
	경북	240	-	-	3.6	2.2	-	-	
	경남	214	-	-	1.5	3.0	-	-	
	제주	213	-	-	0.5	0.3	-	-	
	장애여부	장애등록	53	-	-	0.8	-	-	-
		미등록	52	-	1.2	-	-	-	-
		해당사항없음	3,435	0.1	0.3	1.0	2.2	0.1	0.2

(표 25) 지속적 참여하는 여가활동 분야 및 활동_스포츠관광활동

(단위: %)

구분	표본수	스포츠 경기 직접관람	스포츠 경기 간접관람	격투스포츠 경기관람	온라인게임 경기관람	
지속/반복 여가 활동자	3,540	0.3	0.8	0.0	0.1	
성별	남성	1,952	0.5	1.3	0.1	0.2
	여성	1,588	0.1	0.2	-	-
	15-19세	210	0.3	0.9	-	-
연령	20대	657	0.3	0.7	0.1	-
	30대	582	0.4	0.8	-	0.1
	40대	643	0.2	1.0	-	-
	50대	713	0.1	0.8	-	0.5
	60대	454	0.8	0.9	-	-
	70세 이상	281	0.3	0.7	0.3	-
	초졸이하	234	-	-	0.4	-
학력	중졸	325	0.2	1.2	-	0.4
	고졸	1,308	0.5	0.7	-	-
	대졸이상	1,673	0.2	0.9	0.0	0.2
동거 가구원 수	1인	645	0.2	2.4	-	0.3
	2인	882	0.4	0.7	0.1	-
	3인 이상	2,013	0.3	0.5	0.0	0.1
혼인 상태	미혼	1,201	0.2	1.1	0.1	0.1
	기혼	1,997	0.4	0.6	0.0	0.1
	사별/이혼/기타	342	0.5	1.4	-	-
가구주 여부	가구주	1,804	0.5	1.3	0.0	0.2
	가구주 아님	1,736	0.2	0.4	0.0	-
종사자 지위	상용근로자	1,232	0.5	0.8	0.1	0.0
	임시근로자	202	0.4	1.1	-	1.2
	일용근로자	66	-	-	-	-
	고용원이 있는 자영업자	165	-	0.7	-	-
	고용원이 없는 자영업자	577	0.4	0.6	0.1	-
	무급가족종사자	56	-	-	-	-
	기타종사자	18	-	-	-	-
가구 소득	해당없음(무직)	1,224	0.2	1.0	-	0.1
	100만원 미만	222	0.5	2.9	-	0.7
	100~200만원	265	-	1.2	0.3	-
	200~300만원	462	0.3	1.3	-	-
	300~400만원	628	0.4	0.4	-	-
	400~500만원	602	0.2	0.4	-	0.4
	500~600만원	579	0.4	0.4	-	-
600만원 이상	782	0.5	1.0	0.1	0.1	

(→ 계속)

(단위: %)

구분	표본수	스포츠 경기 직접관람	스포츠 경기 간접관람	격투스포츠 경기관람	온라인게임 경기관람	
지역 규모	대도시	1,629	0.2	0.7	-	-
	중소도시	1,260	0.6	1.2	0.1	0.3
	읍면지역	651	0.2	0.3	0.1	-
권역	수도권	1,064	0.2	0.7	-	0.2
	강원/제주권	357	0.7	3.2	-	-
	충청/세종권	408	0.5	0.2	0.6	-
	호남권	506	0.2	0.3	-	-
	대경권	523	0.8	1.4	-	0.1
	동남권	682	0.2	0.6	-	-
	17개 시도	서울	355	-	-	-
부산	310	-	1.2	-	-	
대구	283	1.2	2.7	-	-	
인천	216	-	0.3	-	-	
광주	186	-	0.6	-	-	
대전	115	-	0.6	-	-	
울산	158	-	-	-	-	
세종	43	-	-	-	-	
경기	493	0.4	1.2	-	0.4	
강원	144	1.3	1.8	-	-	
충북	109	0.9	-	-	-	
충남	141	0.6	-	1.4	-	
전북	154	-	0.4	-	-	
전남	166	0.5	-	-	-	
경북	240	0.4	-	-	0.3	
경남	214	0.7	-	-	-	
제주	213	-	4.7	-	-	
장애여부	장애등록	53	-	-	-	-
	미등록	52	2.9	-	-	-
	해당사항없음	3,435	0.3	0.9	0.0	0.1

〈표 26〉 지속적 참여하는 여가활동 분야 및 활동_스포츠참여활동

(단위: %)

구분	표본수	농구, 배구	테니스, 스쿼시	당구/ 포켓볼	볼링, 탁구	골프	수영	
지속/반복 여가 활동자	3,540	4.4	0.6	0.8	1.7	4.8	2.3	
성별	남성	1,952	7.9	0.8	1.3	2.1	6.4	1.3
	여성	1,588	0.0	0.2	0.2	1.3	2.9	3.5
	15-19세	210	12.4	-	-	1.0	-	1.4
연령	20대	657	6.0	0.4	1.3	1.4	1.3	1.2
	30대	582	4.2	0.5	0.3	1.0	3.7	2.6
	40대	643	3.5	0.4	0.5	1.9	7.3	2.6
	50대	713	5.4	1.1	0.8	2.2	10.2	2.9
	60대	454	1.2	0.5	1.0	1.2	3.7	1.9
	70세 이상	281	0.3	0.4	1.4	3.6	0.9	3.1
	초졸이하	234	3.0	-	1.0	0.4	0.8	3.1
학력	중졸	325	5.1	0.3	1.0	2.2	1.3	1.9
	고졸	1,308	4.1	0.3	1.1	1.6	3.6	1.8
	대졸이상	1,673	4.7	0.9	0.5	1.9	6.9	2.6
동거 가구원 수	1인	645	4.9	0.6	1.8	1.8	3.4	1.4
	2인	882	2.9	0.6	0.6	2.4	5.2	3.2
	3인 이상	2,013	4.9	0.5	0.6	1.5	5.0	2.1
혼인 상태	미혼	1,201	6.4	0.5	0.9	1.7	1.7	1.5
	기혼	1,997	3.6	0.6	0.7	1.6	6.8	3.0
	사별/이혼/기타	342	1.9	0.2	1.1	2.3	3.8	0.8
가구주 여부	가구주	1,804	5.8	0.9	1.3	1.9	7.5	1.4
	가구주 아님	1,736	3.2	0.3	0.3	1.6	2.4	3.0
종사자 지위	상용근로자	1,232	5.0	0.7	1.3	1.5	4.8	2.3
	임시근로자	202	2.8	-	-	0.2	2.5	1.2
	일용근로자	66	2.8	-	-	3.8	7.3	5.3
	고용원이 있는 자영업자	165	5.4	0.6	-	3.0	17.5	3.3
	고용원이 없는 자영업자	577	5.9	1.0	0.9	2.5	7.3	2.8
	무급가족종사자	56	-	-	-	-	6.3	1.8
	기타종사자	18	4.1	-	-	2.7	-	-
	해당없음(무직)	1,224	3.5	0.3	0.5	1.5	2.3	2.0
가구 소득	100만원 미만	222	2.3	-	1.4	2.0	0.2	1.6
	100-200만원	265	3.1	1.0	0.6	2.5	1.8	3.0
	200-300만원	462	4.4	0.7	2.2	1.6	3.7	2.7
	300-400만원	628	4.7	0.4	0.4	1.6	2.8	2.3
	400-500만원	602	4.9	0.5	0.8	2.1	5.0	2.1
	500-600만원	579	3.9	0.6	0.5	2.0	5.6	2.1
	600만원 이상	782	4.9	0.6	0.5	1.1	7.8	2.3

(→ 계속)

(단위: %)

구분	표본수	농구, 배구	테니스, 스쿼시	당구/ 포켓볼	볼링, 탁구	골프	수영	
지역 규모	대도시	1,629	4.0	0.4	0.7	1.5	4.5	3.0
	중소도시	1,260	4.9	0.6	1.0	1.8	5.4	1.8
	읍면지역	651	4.5	0.9	0.5	2.2	4.5	1.7
권역	수도권	1,064	2.8	0.1	0.7	1.3	4.7	2.8
	강원/제주권	357	6.3	0.7	0.9	2.5	3.2	2.0
	충청/세종권	408	7.9	1.0	1.3	0.9	5.8	2.4
	호남권	506	6.0	0.9	0.5	2.6	5.5	1.7
	대경권	523	4.8	1.5	1.1	4.1	4.9	0.9
	동남권	682	5.9	0.7	0.6	0.8	5.0	2.2
	17개 시도	서울	355	3.6	-	0.9	1.4	4.5
부산	310	3.5	-	0.7	0.6	4.6	1.4	
대구	283	3.7	1.6	0.7	3.4	5.3	0.5	
인천	216	4.3	0.7	-	1.4	1.8	2.4	
광주	186	3.2	1.5	0.5	3.2	5.6	2.2	
대전	115	9.8	-	2.4	-	4.0	3.7	
울산	158	6.7	-	0.6	0.6	4.8	2.8	
세종	43	6.6	-	-	-	15.9	6.3	
경기	493	2.1	0.1	0.8	1.3	5.3	1.5	
강원	144	5.7	1.3	1.5	2.7	4.0	2.8	
충북	109	9.0	0.6	-	2.5	6.6	0.6	
충남	141	6.0	2.0	1.6	0.5	5.2	2.4	
전북	154	9.3	1.0	0.7	1.9	6.8	1.1	
전남	166	5.8	-	0.4	2.6	4.0	1.8	
경북	240	6.1	1.4	1.5	4.9	4.4	1.3	
경남	214	8.9	1.9	0.5	1.1	5.7	3.1	
제주	213	7.0	-	0.2	2.4	2.4	1.1	
장애여부	장애등록	53	4.5	-	3.8	2.4	5.8	4.6
	미등록	52	2.9	-	-	1.3	2.7	5.8
	해당사항없음	3,435	4.4	0.6	0.8	1.7	4.9	2.2

(→ 계속)

(단위: %)

구분	표본수	윈드 서핑, 수상 스키	스노 보드, 스키 등	아이스 스케이팅	헬스/ 에어 로빅	요가/ 필라 테스	배드 민턴/ 줄넘기	육상 /조깅	
지속/반복 여가 활동자	3,540	0.3	0.1	0.0	12.1	5.6	3.5	1.5	
성별	남성	1,952	0.4	0.2	-	14.4	0.3	3.1	1.7
	여성	1,588	0.1	-	0.0	9.3	12.4	4.1	1.3
	15-19세	210	-	-	-	8.5	1.2	3.7	0.4
연령	20대	657	0.3	0.1	0.1	23.6	8.0	2.5	1.7
	30대	582	0.3	0.5	-	15.3	5.9	3.7	1.3
	40대	643	0.1	-	-	11.6	7.4	3.7	1.3
	50대	713	0.5	-	-	7.2	5.8	2.9	1.7
	60대	454	0.2	-	-	7.9	3.7	2.7	2.4
	70세 이상	281	-	-	-	1.8	1.3	8.2	0.8
학력	초졸이하	234	-	-	-	0.4	2.9	6.9	1.2
	중졸	325	-	-	-	5.2	2.0	4.7	0.8
	고졸	1,308	0.1	0.1	-	12.0	5.1	2.7	1.4
	대졸이상	1,673	0.4	0.1	0.0	14.9	7.1	3.6	1.8
동거 가구원 수	1인	645	0.3	0.1	0.1	12.5	4.0	4.4	1.4
	2인	882	0.3	-	-	8.2	4.7	3.6	2.1
	3인 이상	2,013	0.2	0.1	-	13.5	6.4	3.3	1.3
혼인 상태	미혼	1,201	0.2	0.2	0.1	19.4	5.3	3.2	1.6
	기혼	1,997	0.3	0.1	-	8.9	6.1	3.4	1.5
	사별/이혼/기타	342	0.1	-	-	3.8	3.6	5.7	1.3
가구주 여부	가구주	1,804	0.5	0.1	0.0	10.4	1.8	3.2	1.5
	가구주 아님	1,736	0.1	0.1	-	13.8	9.1	3.8	1.5
종사자 지위	상용근로자	1,232	0.2	0.2	0.1	14.7	6.0	3.2	1.0
	임시근로자	202	-	-	-	10.7	7.6	5.7	1.4
	일용근로자	66	-	-	-	4.2	6.4	-	-
	고용원이 있는 자영업자	165	0.5	0.9	-	11.9	2.8	4.2	1.8
	고용원이 없는 자영업자	577	1.0	-	-	9.3	4.1	3.4	1.9
	무급가족종사자	56	-	-	-	1.1	8.8	0.9	1.7
	기타종사자	18	-	-	-	20.3	-	-	-
	해당없음(무직)	1,224	0.0	-	-	11.9	6.0	3.8	1.9
가구 소득	100만원 미만	222	-	-	-	8.1	2.8	5.2	1.0
	100-200만원	265	0.1	-	-	6.8	2.5	5.1	1.9
	200-300만원	462	-	0.1	0.2	10.4	3.0	5.0	1.1
	300-400만원	628	0.5	-	-	10.7	4.6	2.7	1.4
	400-500만원	602	0.7	-	-	11.1	4.7	4.1	1.8
	500-600만원	579	0.1	-	-	15.2	7.3	3.9	2.3
	600만원 이상	782	0.1	0.3	-	14.7	8.5	1.9	1.0

(→ 계속)

(단위: %)

구분	표본수	윈드 서핑, 수상 스키	스노 보드, 스키 등	아이스 스케이팅	헬스/ 에어 로빅	요가/ 필라 테스	배드 민턴/ 줄넘기	육상 /조깅		
지역 규모	대도시	1,629	0.3	0.1	-	12.6	6.7	3.9	1.5	
	중소도시	1,260	0.4	-	0.0	12.3	5.1	3.0	1.4	
	읍면지역	651	-	0.2	-	10.8	4.3	3.7	2.0	
권역	수도권	1,064	0.2	0.1	-	12.1	6.3	3.2	1.3	
	강원/제주권	357	0.9	-	-	8.2	5.5	2.7	3.4	
	충청/세종권	408	0.1	-	-	9.4	3.8	4.2	1.9	
	호남권	506	0.5	0.4	-	13.1	6.9	2.3	1.4	
	대경권	523	0.2	0.1	0.1	9.8	5.2	2.9	1.5	
	동남권	682	0.3	-	-	15.7	4.3	5.6	1.6	
	서울	355	-	-	-	15.1	9.3	1.9	2.2	
	부산	310	0.7	-	-	16.8	4.5	8.7	2.3	
17개 시도	대구	283	0.4	0.3	-	8.9	6.3	3.9	-	
	인천	216	-	-	-	6.6	3.3	4.8	1.0	
	광주	186	0.6	1.1	-	14.3	8.1	1.3	0.6	
	대전	115	0.5	-	-	6.5	6.8	3.4	1.1	
	울산	158	-	-	-	8.1	3.5	3.8	-	
	세종	43	-	-	-	16.4	5.6	1.1	-	
	경기	493	0.3	0.1	-	11.5	5.1	3.6	0.9	
	강원	144	-	-	-	10.0	5.8	2.8	2.8	
	충북	109	-	-	-	18.3	2.5	6.5	3.5	
	충남	141	-	-	-	4.5	2.4	3.7	1.5	
	전북	154	0.8	-	-	20.3	12.7	3.4	0.6	
	전남	166	-	-	-	4.9	-	2.4	3.0	
	경북	240	-	-	0.3	10.8	3.8	1.7	3.1	
	경남	214	-	-	-	17.3	4.2	1.9	1.2	
	제주	213	1.9	-	-	6.4	5.2	2.7	4.0	
	장애여부	장애등록	53	6.2	-	-	2.3	-	6.6	-
		미등록	52	-	-	-	20.4	8.1	2.7	1.3
해당사항없음		3,435	0.2	0.1	0.0	12.1	5.7	3.5	1.5	

(→ 계속)

(단위: %)

구분	표본수	격투 스포츠	댄스 스포츠	사이클링	인라인 스케이트	승마, 암벽등반	
지속/반복 여가 활동자	3,540	0.8	0.5	3.3	0.1	0.1	
성별	남성	1,952	1.1	0.2	4.7	0.2	0.1
	여성	1,588	0.6	0.9	1.5	-	0.1
	15-19세	210	6.9	0.3	2.5	-	-
연령	20대	657	1.8	0.1	1.4	-	0.2
	30대	582	0.5	0.3	2.6	-	0.4
	40대	643	0.3	0.2	3.3	0.1	-
	50대	713	0.1	0.4	4.5	-	-
	60대	454	-	0.7	5.2	0.6	-
	70세 이상	281	-	2.5	3.2	-	-
	초졸이하	234	2.4	-	3.2	-	-
학력	중졸	325	2.1	0.8	3.3	-	-
	고졸	1,308	0.9	0.6	3.6	0.2	-
	대졸이상	1,673	0.4	0.4	3.1	0.0	0.2
동거 가구원 수	1인	645	1.0	0.3	2.8	-	0.2
	2인	882	0.4	0.5	3.4	-	-
	3인 이상	2,013	1.0	0.5	3.3	0.1	0.1
혼인 상태	미혼	1,201	2.0	0.1	2.2	-	0.2
	기혼	1,997	0.2	0.7	3.8	0.2	0.1
	사별/이혼/기타	342	-	0.6	4.5	-	-
가구주 여부	가구주	1,804	0.6	0.2	4.9	0.2	0.1
	가구주 아님	1,736	1.1	0.8	1.8	-	0.1
종사자 지위	상용근로자	1,232	0.6	0.1	3.5	0.0	0.3
	임시근로자	202	0.7	-	1.5	-	-
	일용근로자	66	3.9	-	3.7	-	-
	고용원이 있는 자영업자	165	-	-	5.7	-	-
	고용원이 없는 자영업자	577	0.2	0.5	4.2	0.5	-
	무급가족종사자 기타종사자	56 18	- -	1.8 -	4.7 -	- -	- -
가구 소득	해당없음(무직)	1,224	1.4	1.0	2.5	-	-
	100만원 미만	222	1.3	0.9	5.7	-	-
	100-200만원	265	0.3	1.3	2.5	-	-
	200-300만원	462	1.2	0.2	2.9	-	0.3
	300-400만원	628	1.6	0.2	3.7	-	-
	400-500만원	602	0.4	0.3	3.5	0.1	0.4
	500-600만원 600만원 이상	579 782	0.7 0.6	0.9 0.4	2.1 3.6	- 0.3	- -

(→ 계속)

(단위: %)

구분	표본수	격투 스포츠	댄스 스포츠	사이클링	인라인 스케이트	승마, 암벽등반	
지역 규모	대도시	1,629	1.1	0.3	3.3	-	0.1
	중소도시	1,260	0.6	0.7	3.6	0.2	0.1
	읍면지역	651	0.7	0.4	2.6	-	-
권역	수도권	1,064	0.9	0.6	2.7	0.2	0.1
	강원/제주권	357	1.4	0.2	1.5	-	0.3
	충청/세종권	408	0.5	0.3	2.6	-	-
	호남권	506	1.1	1.3	2.8	-	0.4
	대경권	523	0.4	0.2	4.1	0.1	-
	동남권	682	0.7	-	5.7	-	-
	서울	355	1.3	0.6	4.1	-	-
17개 시도	부산	310	0.7	-	4.8	-	-
	대구	283	0.8	-	1.3	-	-
	인천	216	1.2	-	0.5	-	0.4
	광주	186	2.5	1.0	2.2	-	1.1
	대전	115	-	-	5.2	-	-
	울산	158	1.7	-	3.8	-	-
	세종	43	-	-	-	-	-
	경기	493	0.7	0.8	2.3	0.3	0.1
	강원	144	2.5	-	1.5	-	-
	충북	109	0.7	-	1.5	-	-
	충남	141	0.7	0.8	2.0	-	-
	전북	154	-	1.2	4.2	-	-
	전남	166	0.7	1.6	2.0	-	-
	경북	240	-	0.4	7.3	0.3	-
	경남	214	0.5	-	7.6	-	-
	제주	213	0.3	0.4	1.4	-	0.5
	장애여부	장애등록	53	-	-	4.8	-
미등록		52	-	-	-	-	-
해당사항없음		3,435	0.9	0.5	3.3	0.1	0.1

〈표 27〉 지속적 참여하는 여가활동 분야 및 활동_관광활동

(단위: %)

구분	표본수	문화유적 방문	자연 명승	삼림욕	국내캠핑	해외여행	
지속/반복 여가 활동자	3,540	0.2	0.5	0.2	1.7	-	
성별	남성	1,952	0.1	0.5	0.1	1.7	-
	여성	1,588	0.3	0.4	0.4	1.7	-
	15-19세	210	-	-	-	-	-
연령	20대	657	-	0.1	-	0.9	-
	30대	582	0.2	0.5	0.4	5.8	-
	40대	643	0.1	0.3	-	3.1	-
	50대	713	0.2	0.8	0.1	0.2	-
	60대	454	0.2	0.9	0.6	0.1	-
	70세 이상	281	1.2	0.6	1.0	-	-
학력	초졸이하	234	0.7	0.3	-	-	-
	중졸	325	0.3	0.3	0.9	-	-
	고졸	1,308	0.3	0.3	-	0.8	-
	대졸이상	1,673	0.0	0.7	0.4	3.1	-
동거 가구원 수	1인	645	0.4	0.8	0.2	0.9	-
	2인	882	0.2	0.3	0.3	1.2	-
	3인 이상	2,013	0.1	0.4	0.2	2.1	-
혼인 상태	미혼	1,201	-	0.1	-	0.9	-
	기혼	1,997	0.2	0.6	0.4	2.5	-
가구주 여부	사별/이혼/기타	342	1.1	0.8	0.3	0.1	-
	가구주	1,804	0.3	0.6	0.1	1.6	-
종사자 지위	가구주 아님	1,736	0.1	0.3	0.4	1.9	-
	상용근로자	1,232	0.1	0.3	0.2	2.5	-
	임시근로자	202	-	0.4	-	1.6	-
	일용근로자	66	-	1.1	-	1.4	-
	고용원이 있는 자영업자	165	-	-	-	1.6	-
	고용원이 없는 자영업자	577	-	0.4	-	1.0	-
	무급가족종사자	56	-	1.3	-	0.9	-
가구 소득	기타종사자	18	-	-	-	33.2	-
	해당없음(무직)	1,224	0.5	0.7	0.5	0.9	-
	100만원 미만	222	1.0	0.4	-	-	-
	100-200만원	265	0.8	0.7	1.1	0.2	-
	200-300만원	462	0.2	0.2	-	1.2	-
	300-400만원	628	0.1	0.3	0.3	2.7	-
	400-500만원	602	-	0.2	0.2	2.0	-
500-600만원	579	0.1	0.4	0.2	1.8	-	
600만원 이상	782	0.1	0.9	0.1	1.8	-	

(→ 계속)

(단위: %)

구분	표본수	문화유적 방문	자연 명승	삼림욕	국내캠핑	해외여행	
지역 규모	대도시	1,629	0.4	0.3	0.4	1.0	-
	중소도시	1,260	0.1	0.6	0.2	2.6	-
	읍면지역	651	-	0.7	-	1.7	-
권역	수도권	1,064	0.1	0.4	0.3	2.0	-
	강원/제주권	357	-	-	-	1.6	-
	충청/세종권	408	-	0.2	-	1.2	-
	호남권	506	0.1	0.3	-	1.7	-
	대경권	523	1.2	1.6	0.8	1.0	-
	동남권	682	-	0.1	-	1.8	-
17개 시도	서울	355	0.2	-	0.6	0.6	-
	부산	310	-	-	-	0.5	-
	대구	283	1.9	1.4	1.2	0.9	-
	인천	216	-	-	-	-	-
	광주	186	-	0.4	-	1.7	-
	대전	115	-	-	-	1.7	-
	울산	158	-	0.7	-	5.5	-
	세종	43	-	-	-	2.1	-
	경기	493	-	0.8	0.2	3.2	-
	강원	144	-	-	-	0.7	-
	충북	109	-	0.8	-	-	-
	충남	141	-	-	-	1.6	-
	전북	154	-	-	-	1.3	-
	전남	166	0.3	0.6	-	2.1	-
	경북	240	0.5	1.9	0.3	1.1	-
	경남	214	-	-	-	2.2	-
	제주	213	-	-	-	2.6	-
장애여부	장애등록	53	-	1.3	-	-	-
	미등록	52	-	-	-	4.0	-
	해당사항없음	3,435	0.2	0.5	0.3	1.7	-

(→ 계속)

(단위:%)

구분	표본수	소풍/아유회	온천/해수욕	유람선 타기	테마파크 가기	지역축제 참가	자동차 드라이브
지속/반복 여가 활동자	3,540	0.0	-	-	0.1	-	1.2
성별	남성	1,952	0.0	-	-	0.0	1.4
	여성	1,588	0.0	-	-	0.3	1.0
	15-19세	210	-	-	-	-	0.2
연령	20대	657	-	-	-	-	0.7
	30대	582	-	-	0.3	-	3.2
	40대	643	0.2	-	-	0.2	1.4
	50대	713	-	-	-	0.1	1.1
	60대	454	-	-	-	-	0.2
	70세 이상	281	-	-	-	0.3	0.3
	초졸이하	234	-	-	-	-	0.4
학력	중졸	325	-	-	0.3	-	0.6
	고졸	1,308	0.1	-	-	0.1	1.5
	대졸이상	1,673	-	-	-	0.2	1.2
동거 가구원 수	1인	645	0.1	-	-	0.2	1.4
	2인	882	-	-	-	0.1	1.7
	3인 이상	2,013	0.0	-	-	0.1	1.0
혼인 상태	미혼	1,201	0.1	-	-	-	1.1
	기혼	1,997	0.0	-	-	0.2	1.4
	사별/이혼/기타	342	-	-	-	0.3	0.4
가구주 여부	가구주	1,804	0.1	-	-	0.1	1.6
	가구주 아님	1,736	-	-	-	0.2	0.9
종사자 지위	상용근로자	1,232	0.1	-	-	0.1	1.9
	임시근로자	202	-	-	-	-	1.3
	일용근로자	66	-	-	-	-	1.1
	고용원이 있는 자영업자	165	-	-	-	-	1.2
	고용원이 없는 자영업자	577	-	-	-	-	1.4
	무급가족종사자	56	-	-	-	-	1.8
	기타종사자	18	-	-	-	-	3.3
가구 소득	해당없음(무직)	1,224	-	-	-	0.3	0.3
	100만원 미만	222	-	-	-	0.5	0.3
	100-200만원	265	-	-	-	-	1.6
	200-300만원	462	0.2	-	-	0.7	1.2
	300-400만원	628	-	-	-	-	0.7
	400-500만원	602	-	-	-	-	2.4
	500-600만원	579	0.1	-	-	0.1	1.2
600만원 이상	782	-	-	-	0.1	0.8	

(→ 계속)

(단위: %)

구분	표본수	소풍/아유회	온천/해수욕	유람선 타기	테마파크 가기	지역축제 참가	자동차 드라이브
지역 규모	대도시	1,629	-	-	-	0.0	0.4
	중소도시	1,260	0.1	-	-	0.3	2.3
	읍면지역	651	0.1	-	-	-	0.7
권역	수도권	1,064	-	-	-	0.1	1.2
	강원/제주권	357	-	-	-	-	2.0
	충청/세종권	408	-	-	-	-	0.9
	호남권	506	0.2	-	-	0.1	1.1
	대경권	523	0.2	-	-	0.6	1.7
	동남권	682	-	-	-	-	0.9
	서울	355	-	-	-	-	0.3
	부산	310	-	-	-	-	-
	대구	283	-	-	-	0.2	1.4
17개 시도	인천	216	-	-	-	-	-
	광주	186	-	-	-	-	0.3
	대전	115	-	-	-	-	0.4
	울산	158	-	-	-	-	1.5
	세종	43	-	-	-	-	-
	경기	493	-	-	-	0.2	2.0
	강원	144	-	-	-	-	1.8
	충북	109	-	-	-	-	2.7
	충남	141	-	-	-	-	-
	전북	154	0.8	-	-	-	0.4
	전남	166	-	-	-	0.3	2.5
	경북	240	0.4	-	-	1.0	2.0
	경남	214	-	-	-	-	1.9
	제주	213	-	-	-	-	2.2
장애여부	장애등록	53	-	-	-	-	1.6
	미등록	52	-	-	-	-	-
	해당사항없음	3,435	0.0	-	-	0.1	1.2

〈표 28〉 지속적 참여하는 여가활동 분야 및 활동_취미·오락 활동

(단위: %)

구분	표본수	수집 활동	생활 공예	요리 하기	반려동물 돌보기	노래방 가기	인테리어	등산	
지속/반복 여가 활동자	3,540	0.1	1.1	0.7	2.8	0.3	0.2	7.8	
성별	남성	1,952	0.0	0.1	0.2	1.6	0.3	0.1	9.4
	여성	1,588	0.1	2.3	1.4	4.2	0.3	0.3	5.8
	15-19세	210	-	-	-	3.5	1.9	1.1	0.2
연령	20대	657	0.2	0.8	0.6	5.0	0.3	0.4	0.4
	30대	582	-	0.9	0.8	3.1	0.1	0.2	2.7
	40대	643	0.1	1.8	0.5	1.9	-	-	7.6
	50대	713	0.1	2.0	1.2	1.9	-	-	13.7
	60대	454	-	0.2	0.5	1.5	0.5	-	17.4
	70세 이상	281	-	0.5	1.3	2.2	0.5	-	10.3
	초졸이하	234	-	1.0	1.5	4.3	0.7	-	9.3
학력	중졸	325	-	1.1	0.9	1.9	0.4	-	10.0
	고졸	1,308	0.1	1.1	0.9	3.3	0.4	0.2	8.3
	대졸이상	1,673	0.1	1.0	0.5	2.3	0.2	0.2	6.9
동거 가구원 수	1인	645	0.1	1.3	0.9	2.4	0.4	-	6.8
	2인	882	0.1	0.8	0.6	2.9	0.3	-	11.0
	3인 이상	2,013	0.1	1.1	0.7	2.8	0.3	0.3	6.8
혼인 상태	미혼	1,201	0.2	0.9	0.5	3.8	0.5	0.4	1.9
	기혼	1,997	0.0	1.2	0.9	2.0	0.1	0.1	11.2
가구주 여부	사별/이혼/기타	342	-	1.1	0.8	3.4	0.5	-	9.2
	가구주	1,804	0.1	0.4	0.3	1.7	0.3	0.1	11.7
총사자 지위	가구주 아님	1,736	0.1	1.7	1.1	3.7	0.3	0.2	4.3
	상용근로자	1,232	0.1	1.0	0.6	2.7	0.4	0.1	8.3
	임시근로자	202	0.8	1.0	0.8	4.5	-	1.2	5.7
	일용근로자	66	-	-	-	3.5	-	-	10.0
	고용원이 있는 자영업자	165	-	0.2	1.2	-	-	-	3.7
가구소득	고용원이 없는 자영업자	577	0.1	1.1	0.2	1.9	-	-	13.2
	무급가족종사자	56	-	8.5	1.7	4.4	-	-	3.0
	기타종사자	18	-	4.9	-	-	-	-	-
	해당없음(무직)	1,224	-	1.0	1.1	3.3	0.4	0.2	6.0
가구소득	100만원 미만	222	-	-	1.2	3.5	0.8	-	8.1
	100-200만원	265	-	1.2	1.1	1.3	-	-	9.3
	200-300만원	462	-	1.2	-	1.3	0.1	-	10.1
	300-400만원	628	0.1	2.1	1.1	2.6	-	-	9.0
	400-500만원	602	-	0.5	0.9	2.8	0.6	0.4	6.9
	500-600만원	579	0.2	1.3	0.7	2.1	0.7	0.3	7.3
	600만원 이상	782	0.1	0.8	0.6	4.2	-	0.2	6.6

(→ 계속)

(단위: %)

구분	표본수	수집 활동	생활 공예	요리 하기	반려동물 돌보기	노래방 가기	인테리어	등산	
지역 규모	대도시	1,629	0.1	0.7	1.1	2.7	0.2	0.1	7.2
	중소도시	1,260	-	1.2	0.4	2.9	0.1	0.3	8.9
	읍면지역	651	0.1	1.7	0.6	2.4	0.7	-	7.1
권역	수도권	1,064	0.0	1.3	0.6	2.7	0.4	0.3	9.1
	강원/제주권	357	-	2.2	0.4	5.2	-	-	10.3
	충청/세종권	408	-	0.6	0.4	4.0	0.2	-	8.6
	호남권	506	0.2	1.2	0.3	3.0	0.5	-	5.3
	대경권	523	-	0.4	0.2	2.5	-	-	4.5
	동남권	682	0.3	0.5	2.1	1.8	-	-	6.8
	17개 시도	서울	355	-	1.0	0.3	3.1	0.2	0.2
부산		310	0.5	0.3	2.6	2.4	-	-	6.6
대구		283	-	-	0.4	2.5	-	-	4.8
인천		216	0.3	1.5	0.8	1.2	0.4	-	5.3
광주		186	-	0.6	0.6	4.3	1.5	-	6.6
대전		115	-	-	-	4.3	-	-	8.6
울산		158	-	1.5	5.5	3.4	-	-	11.5
세종		43	-	-	-	10.8	-	-	9.7
경기		493	-	1.5	0.7	2.7	0.6	0.5	10.4
강원		144	-	4.0	-	3.3	-	-	3.7
충북		109	-	0.5	-	0.7	0.8	-	9.1
충남		141	-	1.2	0.9	5.4	-	-	8.1
전북		154	0.6	1.1	-	2.0	-	-	4.2
전남		166	-	2.0	0.3	2.6	-	-	4.8
경북		240	-	0.8	-	2.5	-	-	4.1
경남		214	-	0.4	-	0.3	-	-	5.2
제주		213	-	0.3	0.8	7.1	-	-	17.0
장애여부	장애등록	53	-	-	0.9	-	-	-	10.7
	미등록	52	-	-	0.9	4.2	-	-	2.9
	해당사항없음	3,435	0.1	1.1	0.7	2.8	0.3	0.2	7.9

(→ 계속)

(단위: %)

구분	표본수	뉴스	홈페이지/ 블로그 관리	인터넷 검색	게임	보드 게임	바둑/ 장기	캠블	쇼핑/ 외식
지속/반복 여가 활동자	3,540	2.9	0.1	5.1	5.2	0.1	0.8	0.2	1.4
성별	남성	1,952	4.5	0.1	4.6	8.1	0.0	1.5	0.1
	여성	1,588	0.9	0.2	5.8	1.6	0.2	0.0	0.4
연령	15-19세	210	1.0	-	7.0	17.2	-	-	2.1
	20대	657	0.3	0.3	7.4	10.1	0.4	-	2.6
	30대	582	2.7	0.4	8.1	9.1	0.1	-	0.1
	40대	643	5.0	0.1	5.2	3.1	-	0.3	0.2
	50대	713	3.2	-	3.1	1.5	-	0.5	-
	60대	454	4.9	0.1	3.3	0.2	-	2.3	0.8
	70세 이상	281	1.3	-	0.4	0.2	0.2	5.1	0.9
학력	초졸이하	234	1.0	-	3.6	3.6	0.3	2.5	2.6
	중졸	325	2.4	-	3.4	7.1	-	2.2	-
	고졸	1,308	3.7	0.1	5.5	6.6	-	0.9	0.2
	대졸이상	1,673	2.5	0.2	5.3	4.0	0.2	0.4	0.0
동거 가구원 수	1인	645	2.1	1.0	4.3	5.4	0.2	0.8	0.6
	2인	882	3.8	-	4.6	3.7	-	1.6	0.3
	3인 이상	2,013	2.7	0.0	5.5	5.7	0.1	0.6	0.1
혼인 상태	미혼	1,201	1.0	0.3	6.4	12.2	0.3	-	0.0
	기혼	1,997	3.9	0.0	4.6	1.6	-	1.2	0.2
가구주 여부	사별/이혼/기타	342	3.5	0.2	3.2	0.4	0.2	2.3	1.7
	가구주	1,804	4.8	0.3	4.1	3.8	0.1	1.8	0.3
종사자 지위	가家主 아님	1,736	1.1	0.0	6.1	6.4	0.1	-	0.2
	상용근로자	1,232	3.6	0.2	6.0	6.6	0.2	0.5	0.3
	임시근로자	202	2.8	-	6.1	4.9	-	0.8	0.7
	일용근로자	66	5.7	-	3.7	9.9	-	1.1	-
	고용원이 있는 자영업자	165	6.0	0.3	4.7	3.2	-	-	-
	고용원이 없는 자영업자	577	4.2	0.1	3.3	2.7	-	1.5	-
	무급가족종사자	56	2.9	-	6.2	5.3	-	-	0.6
가구 소득	기타종사자	18	-	3.1	-	-	-	-	-
	해당없음(무직)	1,224	1.1	0.0	5.1	5.1	0.1	1.0	0.2
	100만원 미만	222	1.6	-	2.0	2.2	0.3	1.7	1.5
	100-200만원	265	5.5	0.2	4.0	2.8	-	3.4	0.2
	200-300만원	462	2.5	0.1	3.6	6.9	-	1.4	0.5
	300-400만원	628	2.3	0.6	6.6	5.6	0.3	0.6	0.1
	400-500만원	602	3.0	-	6.3	6.3	-	0.1	-
	500-600만원	579	3.8	-	5.4	3.3	-	0.8	0.3
600만원 이상	782	2.2	0.1	4.7	6.0	0.2	0.5	0.1	

(→ 계속)

(단위: %)

구분	표본수	뉴스	홈페이지/ 블로그 관리	인터넷 검색	게임	보드 게임	바둑/ 장기	캠블	쇼핑/ 외식
지역 규모	대도시	1,629	1.8	0.2	8.4	4.9	0.2	1.0	0.2
	중소도시	1,260	3.0	0.1	2.4	5.7	0.0	0.8	0.2
권역	읍면지역	651	5.5	0.1	2.8	5.0	-	0.6	0.2
	수도권	1,064	2.7	0.2	5.2	5.9	0.1	1.1	0.3
	강원/제주권	357	4.8	-	0.6	3.9	0.3	1.1	0.7
	충청/세종권	408	2.6	0.4	10.7	5.5	0.2	0.8	-
	호남권	506	3.0	-	1.0	4.2	-	1.0	-
	대경권	523	2.7	0.2	9.0	3.8	-	0.2	0.2
	동남권	682	3.1	-	3.3	5.1	0.2	0.5	0.2
17개 시도	서울	355	0.5	0.5	2.0	3.9	0.3	1.2	0.3
	부산	310	1.7	-	2.2	5.5	0.4	0.7	-
	대구	283	1.6	-	15.3	4.2	-	-	0.4
	인천	216	5.0	0.3	30.5	5.8	-	1.1	0.6
	광주	186	0.7	-	1.4	2.4	-	2.9	-
	대전	115	4.4	-	10.6	8.5	0.6	0.3	-
	울산	158	3.6	-	8.6	6.9	-	1.4	-
	세종	43	3.8	-	-	11.8	-	-	-
	경기	493	3.5	-	1.9	7.0	-	1.0	0.2
	강원	144	5.6	-	1.2	7.7	0.6	2.1	0.6
	충북	109	4.5	-	-	4.9	-	-	-
	충남	141	-	1.1	19.5	3.0	-	1.8	-
	전북	154	2.8	-	-	1.8	-	-	-
	전남	166	5.7	-	1.6	8.4	-	-	-
	경북	240	3.9	0.3	1.8	3.4	-	0.4	-
	경남	214	4.7	-	2.7	3.8	-	-	0.6
	제주	213	3.9	-	-	-	-	-	0.9
장애여부	장애등록	53	2.1	-	-	7.2	-	1.1	-
	미등록	52	6.1	-	1.4	8.5	-	1.7	-
	해당사항없음	3,435	2.8	0.2	5.3	5.1	0.1	0.8	0.2

(→ 계속)

(단위: %)

구분	표본수	음주	독서	만화보기	미용	어학/기술 공부	테마카페 체험	원예	
지속/반복 여가 활동자	3,540	0.7	2.2	0.7	0.9	1.2	-	1.2	
성별	남성	1,952	1.0	1.8	0.6	0.0	1.2	-	0.6
	여성	1,588	0.3	2.8	0.9	2.0	1.2	-	1.9
	15-19세	210	-	2.3	3.5	-	6.2	-	-
연령	20대	657	0.4	3.2	1.2	0.9	1.6	-	-
	30대	582	0.6	2.5	0.6	1.3	1.2	-	-
	40대	643	0.4	2.6	0.7	1.3	0.5	-	0.5
	50대	713	1.3	2.0	0.4	1.0	0.9	-	1.3
	60대	454	0.6	1.6	-	0.1	0.7	-	4.1
	70세 이상	281	1.9	0.3	-	0.6	0.2	-	3.6
	초졸이하	234	2.3	0.2	0.6	0.6	-	-	3.8
학력	중졸	325	0.3	1.2	1.8	-	3.5	-	3.0
	고졸	1,308	0.7	2.1	0.6	1.0	1.1	-	1.1
	대졸이상	1,673	0.6	2.8	0.6	0.9	1.1	-	0.6
동거 가구원 수	1인	645	0.9	2.5	0.6	0.9	1.4	-	1.2
	2인	882	1.2	1.0	0.1	0.5	0.7	-	2.2
	3인 이상	2,013	0.5	2.7	1.0	1.0	1.4	-	0.8
혼인 상태	미혼	1,201	0.5	3.1	1.4	0.5	2.4	-	0.0
	기혼	1,997	0.9	1.8	0.4	1.0	0.4	-	1.5
가구주 여부	사별/이혼/기타	342	0.2	1.6	0.3	1.6	1.6	-	3.6
	가구주	1,804	1.3	1.8	0.4	0.3	0.9	-	1.3
총사자 지위	가구주 아님	1,736	0.2	2.6	1.0	1.4	1.5	-	1.0
	상용근로자	1,232	0.8	2.4	0.6	0.6	1.1	-	0.6
	임시근로자	202	0.7	1.3	0.2	0.5	0.3	-	-
	일용근로자	66	3.0	-	5.8	-	-	-	2.5
	고용원이 있는 자영업자	165	-	0.3	-	1.3	1.3	-	0.8
	고용원이 없는 자영업자	577	1.2	1.6	0.3	0.6	0.4	-	1.4
	무급가족종사자	56	-	-	-	1.3	2.3	-	3.9
기타종사자	18	-	5.2	-	-	-	-	-	
가구 소득	해당없음(무직)	1,224	0.4	2.9	1.0	1.3	1.8	-	1.7
	100만원 미만	222	1.4	2.0	-	0.7	1.4	-	3.2
	100-200만원	265	0.8	1.3	-	0.4	0.6	-	2.8
	200-300만원	462	1.2	2.5	0.3	0.3	0.4	-	1.2
	300-400만원	628	0.6	3.1	0.9	1.2	1.5	-	1.4
	400-500만원	602	0.8	1.1	0.4	1.4	1.0	-	1.0
	500-600만원	579	0.7	1.8	1.2	1.1	1.5	-	1.0
	600만원 이상	782	0.4	2.9	0.9	0.5	1.4	-	0.5

(→ 계속)

(단위: %)

구분	표본수	음주	독서	만화보기	미용	어학/기술 공부	테마카페 체험	원예	
지역 규모	대도시	1,629	0.9	3.3	0.7	1.1	1.2	-	1.2
	중소도시	1,260	0.7	1.6	0.6	0.7	1.1	-	0.9
	읍면지역	651	0.4	1.1	1.0	0.8	1.6	-	1.6
권역	수도권	1,064	0.3	1.6	0.6	0.8	1.8	-	0.6
	강원/제주권	357	0.9	3.1	0.5	1.5	1.2	-	2.1
	충청/세종권	408	0.3	2.8	0.6	0.6	0.4	-	2.2
	호남권	506	0.5	1.0	0.8	0.3	0.8	-	1.2
	대경권	523	1.4	4.4	1.6	1.0	0.7	-	1.0
	동남권	682	1.8	2.8	0.3	1.2	0.3	-	2.3
	서울	355	-	3.0	0.4	1.7	1.8	-	0.3
17개 시도	부산	310	1.9	4.9	0.3	0.5	0.2	-	3.4
	대구	283	2.6	5.4	2.4	1.0	0.9	-	0.7
	인천	216	0.5	1.7	0.5	0.4	2.2	-	1.2
	광주	186	-	1.2	0.6	0.5	0.6	-	0.4
	대전	115	-	2.9	-	-	-	-	2.9
	울산	158	1.6	0.7	0.6	1.7	-	-	1.9
	세종	43	-	1.4	-	-	1.8	-	2.3
	경기	493	0.4	0.8	0.8	0.4	1.7	-	0.6
	강원	144	1.5	-	-	-	1.5	-	2.8
	충북	109	-	4.1	2.3	1.7	1.3	-	1.0
	충남	141	0.6	2.1	-	0.3	-	-	2.5
	전북	154	-	-	-	-	1.2	-	0.7
	전남	166	1.7	1.7	1.8	0.5	0.5	-	2.5
	경북	240	-	3.2	0.6	0.9	0.5	-	1.4
	경남	214	1.6	0.6	0.3	2.0	0.6	-	0.9
	제주	213	0.4	6.3	0.9	3.1	0.9	-	1.4
	장애여부	장애등록	53	0.9	3.2	-	-	3.2	-
미등록		52	-	-	2.2	2.8	-	-	-
해당사항없음		3,435	0.7	2.3	0.7	0.9	1.2	-	1.2

(→ 계속)

〈표 29〉 지속적 참여하는 여가활동 분야 및 활동_사회 및 기타 활동

(단위: %)

구분	표본수	사회 봉사 활동	종교 활동	클럽/ 나이트	가족 및 친지 방문	잡담/ 통화 하기	계모임/ 사교 모임	친구 만남	동호회 모임	기타 여가 활동
지속/반복 여가 활동자	3,540	1.0	6.8	-	0.0	0.5	0.5	0.9	0.4	0.6
성별	남성	1,952	0.4	4.0	-	0.0	0.3	0.2	0.4	0.5
	여성	1,588	1.6	10.2	-	0.7	0.7	1.5	0.3	0.6
연령	15-19세	210	-	0.3	-	0.9	-	1.3	-	-
	20대	657	0.2	1.5	-	0.3	-	0.9	0.4	-
	30대	582	-	2.6	-	1.0	0.2	0.5	-	0.2
	40대	643	1.2	8.3	-	0.1	0.2	0.4	0.7	0.7
	50대	713	1.9	5.8	-	0.3	0.5	1.0	0.3	0.2
	60대	454	1.4	12.8	-	0.6	1.3	1.2	0.9	1.3
	70세 이상	281	1.7	21.9	-	-	0.8	2.9	-	2.3
학력	초졸이하	234	1.1	19.6	-	1.0	0.7	2.7	-	1.9
	중졸	325	0.8	13.4	-	1.5	0.5	2.0	-	0.2
	고졸	1,308	1.0	7.0	-	0.6	0.5	0.8	0.6	0.8
	대졸이상	1,673	0.9	3.9	-	0.0	0.1	0.4	0.6	0.3
동거 가구원 수	1인	645	0.5	7.3	-	0.2	0.8	2.0	0.4	0.5
	2인	882	1.4	9.7	-	0.2	0.2	1.3	0.4	0.7
	3인 이상	2,013	0.9	5.5	-	0.0	0.6	0.5	0.4	0.5
혼인 상태	미혼	1,201	0.3	1.8	-	0.4	0.1	0.9	0.3	0.3
	기혼	1,997	1.3	8.7	-	0.0	0.4	0.6	0.6	0.8
	사별/이혼/기타	342	1.5	15.0	-	1.3	0.7	3.0	0.9	0.3
가구주 여부	가구주	1,804	0.7	6.4	-	0.0	0.3	0.5	1.1	0.4
	가구주 아님	1,736	1.2	7.1	-	0.6	0.4	0.8	0.4	0.5
종사자 지위	상용근로자	1,232	0.2	3.9	-	0.0	0.2	1.0	0.3	0.1
	임시근로자	202	4.2	8.9	-	1.0	0.4	0.7	1.4	2.6
	일용근로자	66	-	5.9	-	-	-	-	1.9	-
	고용원이 있는 자영업자	165	0.3	6.4	-	-	1.3	0.2	0.8	1.7
	고용원이 없는 자영업자	577	1.6	6.7	-	0.6	1.0	0.9	0.4	0.5
	무급가족종사자	56	2.8	20.5	-	-	1.0	-	-	-
	기타종사자	18	-	-	-	12.3	-	-	-	-
가구 소득	해당없음(무직)	1,224	1.0	9.0	-	0.5	0.4	1.1	0.1	0.6
	100만원 미만	222	0.7	16.6	-	0.5	-	4.2	-	1.2
	100-200만원	265	0.5	14.8	-	-	0.8	1.4	0.6	0.4
	200-300만원	462	1.9	9.6	-	0.7	0.4	1.0	0.5	0.6
	300-400만원	628	0.9	6.8	-	0.5	0.4	0.4	0.7	1.4
	400-500만원	602	0.9	6.6	-	0.4	1.1	0.4	-	0.1
	500-600만원	579	0.9	3.7	-	0.1	0.7	-	1.1	0.3
600만원 이상	782	0.7	3.7	-	-	0.4	0.4	0.6	0.5	

(→ 계속)

(단위: %)

구분	표본수	사회 봉사 활동	종교 활동	클럽/ 나이트	가족 및 친지 방문	잡담/ 통화 하기	계모임/ 사교 모임	친구 만남	동호회 모임	기타 여가 활동	
지역 규모	대도시	1,629	1.3	6.0	-	-	0.5	0.1	0.6	0.3	
	중소도시	1,260	0.3	4.9	-	0.0	0.6	0.9	1.0	0.4	
	읍면지역	651	1.5	13.2	-	-	-	0.6	1.3	0.4	
권역	수도권	1,064	1.0	6.2	-	-	0.4	0.8	1.2	0.5	
	강원/제주권	357	1.3	6.6	-	0.3	0.2	-	1.0	1.1	
	충청/세종권	408	0.9	8.1	-	-	0.2	-	0.2	-	
	호남권	506	0.8	12.5	-	-	0.6	0.4	0.6	0.1	
	대경권	523	1.3	4.2	-	-	0.4	-	0.2	0.3	
	동남권	682	0.6	6.5	-	-	0.8	0.2	0.9	0.2	
	서울	355	1.9	7.6	-	-	0.1	-	1.0	0.7	
	부산	310	0.4	6.4	-	-	1.3	0.2	1.2	-	
	대구	283	1.4	2.4	-	-	0.8	-	-	0.2	
17개 시도	인천	216	2.1	3.7	-	-	-	-	0.2	0.3	
	광주	186	0.4	12.6	-	-	0.6	0.3	-	-	
	대전	115	1.5	6.3	-	-	0.8	-	-	-	
	울산	158	-	2.1	-	-	-	-	0.6	-	
	세종	43	-	-	-	-	-	-	-	-	
	경기	493	0.2	5.9	-	-	0.7	1.4	1.5	0.4	
	강원	144	2.6	7.2	-	0.7	-	-	-	1.1	
	충북	109	0.8	3.5	-	-	-	-	-	0.9	
	충남	141	0.6	13.4	-	-	-	-	0.5	-	
	전북	154	0.6	10.7	-	-	-	0.4	0.4	-	
	전남	166	1.3	14.1	-	-	1.2	0.5	1.3	0.4	
	경북	240	1.2	6.2	-	-	-	-	0.5	0.4	
	경남	214	1.2	8.3	-	-	0.5	0.4	0.6	0.6	
	제주	213	-	6.0	-	-	0.4	-	2.0	1.1	
	장애여부	장애등록	53	1.0	18.9	-	-	-	-	0.9	-
		미등록	52	-	13.4	-	-	-	-	2.5	-
		해당사항없음	3,435	1.0	6.5	-	0.0	0.5	0.5	0.9	0.4

〈표 30〉 지속적 여가활동 기간

(단위: %)

구분	표본수	1년 미만	1-2년 미만	2-3년 미만	3-5년 미만	5년 이상	기간 (개월)	
지속/반복 여가 활동자	3,540	5.2	10.8	12.4	19.5	52.1	88.6	
성별	남성	1,952	4.2	8.4	11.4	19.3	56.8	94.0
	여성	1,588	6.5	13.9	13.7	19.8	46.2	81.9
	15-19세	210	7.4	15.0	19.7	22.5	35.4	45.2
연령	20대	657	8.3	21.3	17.5	21.4	31.4	49.0
	30대	582	6.6	11.9	14.7	26.4	40.4	65.9
	40대	643	4.2	10.6	12.8	20.8	51.5	85.7
	50대	713	3.2	5.1	8.6	18.5	64.7	102.6
	60대	454	3.8	5.0	8.9	13.1	69.2	129.9
	70세 이상	281	2.8	6.0	5.1	8.6	77.5	163.0
학력	초졸이하	234	2.3	7.9	14.1	14.0	61.8	126.8
	중졸	325	4.6	10.6	9.3	17.2	58.4	104.1
	고졸	1,308	5.6	10.7	10.3	17.0	56.4	92.1
	대졸이상	1,673	5.3	11.3	14.4	22.6	46.3	78.6
동거 가구원 수	1인	645	4.8	9.1	11.6	21.2	53.4	91.7
	2인	882	3.5	10.5	9.2	17.7	59.2	111.2
	3인 이상	2,013	5.9	11.3	13.8	19.9	49.1	79.4
혼인 상태	미혼	1,201	7.8	15.9	15.7	22.1	38.5	57.8
	기혼	1,997	4.0	8.7	11.0	18.3	58.0	102.6
	사별/이혼/기타	342	2.1	3.8	8.2	17.2	68.7	122.6
가구주 여부	가구주	1,804	2.9	7.1	9.8	18.9	61.4	106.3
	가구주 아님	1,736	7.3	14.2	14.8	20.1	43.6	72.6
종사자 지위	상용근로자	1,232	4.3	9.3	13.6	23.2	49.6	82.6
	임시근로자	202	3.8	16.0	7.9	16.9	55.3	92.5
	일용근로자	66	9.3	6.8	1.1	22.0	60.7	102.8
	고용원이 있는 자영업자	165	2.7	6.5	12.6	17.8	60.4	98.5
	고용원이 없는 자영업자	577	4.8	8.1	9.6	16.0	61.5	104.2
	무급가족종사자	56	4.0	4.8	4.2	18.7	68.3	148.4
	기타종사자	18	4.1	-	-	47.5	48.4	62.4
가구 소득	해당없음(무직)	1,224	6.6	14.0	14.2	17.5	47.6	82.9
	100만원 미만	222	4.1	9.9	9.1	12.8	64.0	128.9
	100-200만원	265	3.0	10.9	9.1	13.3	63.7	118.0
	200-300만원	462	2.5	8.4	11.2	21.3	56.6	105.4
	300-400만원	628	6.1	10.8	11.3	20.9	50.9	87.5
	400-500만원	602	6.1	10.8	14.5	18.1	50.5	79.7
	500-600만원	579	7.2	12.6	14.6	19.5	46.0	75.7
600만원 이상	782	4.4	10.8	12.1	21.7	50.9	82.1	

(→ 계속)

(단위: %)

구분	표본수	1년 미만	1-2년 미만	2-3년 미만	3-5년 미만	5년 이상	기간 (개월)	
지역 규모	대도시	1,629	6.3	10.4	11.4	19.6	52.3	89.4
	중소도시	1,260	3.8	11.6	14.3	21.7	48.5	77.6
	읍면지역	651	5.4	10.0	10.4	14.2	60.0	112.7
권역	수도권	1,064	5.7	10.5	11.8	19.7	52.3	87.3
	강원/제주권	357	2.0	11.3	10.7	21.2	54.9	94.4
	충청/세종권	408	3.3	9.7	9.0	16.5	61.5	94.4
	호남권	506	6.9	9.4	11.7	16.0	56.0	103.6
	대경권	523	3.6	11.2	18.2	27.7	39.3	68.9
	동남권	682	5.8	12.5	12.5	15.9	53.3	93.9
	17개 시도	서울	355	8.4	10.3	11.6	21.5	48.3
부산	310	7.8	12.9	12.6	14.5	52.2	89.5	
대구	283	4.3	11.9	16.2	27.1	40.6	66.3	
인천	216	3.7	4.5	6.7	13.1	72.1	142.6	
광주	186	4.3	9.7	12.5	21.4	52.0	89.2	
대전	115	1.8	10.8	5.1	18.0	64.2	96.3	
울산	158	5.1	13.7	10.0	14.9	56.4	71.9	
세종	43	14.8	13.6	3.1	17.2	51.3	76.7	
경기	493	4.5	12.0	12.9	20.0	50.6	79.0	
강원	144	3.9	15.4	5.8	16.5	58.4	112.1	
충북	109	5.6	12.1	10.9	15.5	55.9	79.2	
충남	141	1.2	6.8	11.1	16.1	64.7	105.7	
전북	154	15.9	12.9	13.1	11.6	46.5	94.9	
전남	166	1.0	5.7	9.4	14.4	69.5	127.4	
경북	240	2.8	10.5	20.4	28.5	37.9	71.8	
경남	214	3.3	11.4	13.3	18.2	53.8	109.0	
제주	213	-	7.0	15.7	26.0	51.4	76.3	
장애 여부	장애등록	53	-	10.3	1.0	10.0	78.7	171.9
	미등록	52	7.5	8.2	17.0	20.4	46.8	84.6
	해당사항없음	3,435	5.2	10.9	12.5	19.6	51.8	87.5

〈표 31〉 여가활동을 위한 지식(정보)습득 여부

(단위: %, 점/7점)

구분	표본수	매우 그렇지 않다	그렇지 않다	다소 그렇지 않다	보통 이다	다소 그렇다	그렇다	매우 그렇다	평균 (점)	
지속/반복 여가 활동자	3,540	2.3	3.3	5.5	21.8	35.0	25.0	7.0	4.9	
성별	남성	1,952	2.2	3.3	5.8	21.2	33.8	26.1	7.7	4.9
	여성	1,588	2.5	3.4	5.2	22.6	36.4	23.7	6.2	4.8
연령	15-19세	210	0.8	3.7	5.2	21.1	30.7	30.4	8.1	5.0
	20대	657	2.9	3.2	4.3	18.6	36.8	26.6	7.6	4.9
	30대	582	3.5	3.5	4.4	20.1	35.7	24.0	8.8	4.9
	40대	643	2.9	3.3	4.3	23.7	35.1	24.6	6.0	4.8
	50대	713	1.6	2.9	7.5	19.4	33.4	26.5	8.8	4.9
	60대	454	1.3	3.2	7.8	28.1	34.0	21.6	4.1	4.7
	70세 이상	281	2.0	4.7	4.7	24.4	37.3	23.2	3.6	4.7
학력	초졸이하	234	1.6	7.3	5.3	24.1	37.7	22.3	1.9	4.6
	중졸	325	0.5	5.0	7.0	20.3	35.5	26.3	5.5	4.9
	고졸	1,308	3.2	3.2	5.3	22.8	35.0	23.3	7.1	4.8
	대졸이상	1,673	2.0	2.7	5.5	20.9	34.5	26.6	7.8	4.9
동거 가구원 수	1인	645	2.1	3.2	6.3	21.7	35.0	23.7	8.0	4.9
	2인	882	2.7	3.3	5.1	20.6	39.8	22.8	5.7	4.8
	3인 이상	2,013	2.3	3.4	5.5	22.3	33.1	26.2	7.3	4.9
혼인 상태	미혼	1,201	2.6	4.3	4.6	20.7	34.6	25.6	7.6	4.9
	기혼	1,997	2.3	2.6	5.8	21.9	35.2	25.4	6.8	4.9
	사별/이혼/기타	342	1.6	4.5	7.0	26.2	34.8	19.8	6.2	4.7
가구주 여부	가구주	1,804	2.1	3.1	6.6	21.6	34.5	24.5	7.6	4.9
	가구주 아님	1,736	2.6	3.5	4.5	22.0	35.4	25.5	6.5	4.9
종사자 지위	상용근로자	1,232	3.2	3.9	6.5	19.6	34.2	25.3	7.3	4.8
	임시근로자	202	1.5	5.2	4.0	23.8	34.9	23.9	6.7	4.8
	일용근로자	66	1.3	1.6	4.9	23.9	26.7	28.9	12.7	5.1
	고용원이 있는 자영업자	165	1.5	0.8	8.7	20.0	33.1	24.1	11.9	5.0
	고용원이 없는 자영업자	577	1.7	2.8	5.4	24.6	38.5	21.4	5.6	4.8
	무급가족종사자	56	4.1	2.1	9.8	32.2	32.8	15.1	3.9	4.5
	기타종사자	18	-	12.3	-	18.0	2.7	47.3	19.7	5.3
가구 소득	해당없음(무직)	1,224	2.0	3.1	4.3	22.1	35.4	26.6	6.4	4.9
	100만원 미만	222	2.8	5.7	8.1	25.0	33.5	19.4	5.4	4.6
	100-200만원	265	1.1	3.0	5.4	26.7	37.4	21.8	4.6	4.8
	200-300만원	462	2.3	3.4	6.9	22.5	35.7	22.4	6.6	4.8
	300-400만원	628	3.5	1.7	6.2	22.1	34.7	23.3	8.5	4.9
	400-500만원	602	2.2	3.1	3.9	25.7	37.4	22.5	5.3	4.8
	500-600만원	579	2.5	4.7	4.5	21.3	36.1	24.0	7.0	4.8
600만원 이상	782	1.8	3.3	5.8	16.7	31.8	32.2	8.4	5.0	

(→ 계속)

(단위: %, 점/7점)

구분	표본수	매우 그렇지 않다	그렇지 않다	다소 그렇지 않다	보통 이다	다소 그렇다	그렇다	매우 그렇다	평균 (점)		
지역 규모	대도시	1,629	4.0	4.0	5.5	20.5	36.1	24.2	5.7	4.8	
	중소도시	1,260	0.9	2.5	6.0	22.3	32.2	27.0	9.2	5.0	
	읍면지역	651	1.3	3.7	4.4	24.0	38.5	22.8	5.3	4.8	
권역	수도권	1,064	3.9	4.0	6.7	23.9	31.8	23.0	6.7	4.7	
	강원/제주권	357	-	0.8	6.3	33.2	40.2	14.9	4.6	4.8	
	충청/세종권	408	0.9	2.6	1.7	19.4	43.0	27.0	5.4	5.0	
	호남권	506	1.6	3.3	7.7	20.1	33.5	21.7	12.0	4.9	
	대경권	523	0.3	5.6	5.8	18.6	38.5	28.2	2.9	4.9	
	동남권	682	1.0	0.7	2.0	16.3	37.4	33.1	9.4	5.3	
	서울	355	0.5	4.0	8.3	21.9	37.9	21.9	5.6	4.8	
	부산	310	0.3	0.7	2.9	19.0	41.5	31.9	3.7	5.1	
	대구	283	0.4	9.9	7.7	21.5	33.2	24.7	2.6	4.6	
	인천	216	28.3	5.6	1.1	20.6	19.8	16.8	7.9	3.8	
17개 시도	광주	186	-	0.7	5.9	23.7	33.5	23.0	13.1	5.1	
	대전	115	2.3	4.7	3.8	15.2	44.7	21.9	7.5	4.9	
	울산	158	-	-	1.0	20.1	46.5	27.8	4.6	5.1	
	세종	43	-	-	2.1	21.0	51.1	21.9	3.8	5.0	
	경기	493	0.8	3.7	6.9	25.7	30.8	24.9	7.2	4.9	
	강원	144	-	1.4	5.7	27.8	35.1	21.0	9.0	5.0	
	충북	109	-	-	2.2	32.8	33.2	25.7	6.1	5.0	
	충남	141	0.7	3.3	-	13.0	47.5	32.0	3.6	5.1	
	전북	154	-	3.9	8.5	15.0	35.6	22.4	14.6	5.1	
	전남	166	4.8	5.6	8.9	21.1	31.5	19.7	8.4	4.6	
	경북	240	0.2	0.8	3.7	15.3	44.5	32.2	3.3	5.1	
	경남	214	2.3	1.1	1.0	11.0	28.1	36.8	19.6	5.5	
	제주	213	-	0.2	6.9	38.8	45.4	8.7	-	4.6	
	장애 여부	장애등록	53	-	2.7	9.4	23.4	33.9	21.7	8.8	4.9
		미등록	52	-	9.4	10.5	18.2	34.3	19.7	7.9	4.7
		해당사항없음	3,435	2.4	3.2	5.4	21.8	35.0	25.2	7.0	4.9

〈표 32〉 지난 1년 동안 여가생활을 위한 한 달 평균 지출 금액

(단위: %, 천원)

구분	표본수	3만원 미만	3-5만원	5-7만원	7-9만원	9-15만원	15만원 이상	평균 (천원)	
전체	10,049	14.0	9.5	16.5	2.8	19.9	37.3	149	
성별	남성	4,972	11.1	8.4	15.3	2.9	19.4	43.0	174
	여성	5,077	16.8	10.7	17.7	2.8	20.3	31.7	124
	15-19세	588	26.8	17.1	17.1	4.0	13.6	21.5	90
연령	20대	1,512	6.6	8.3	15.1	3.3	20.4	46.4	176
	30대	1,492	7.0	5.2	12.3	2.2	21.9	51.4	191
	40대	1,782	9.0	6.8	14.4	2.9	23.0	44.0	173
	50대	1,900	9.6	7.3	16.5	2.9	22.0	41.6	160
	60대	1,477	16.3	12.1	21.8	2.8	19.0	28.1	123
	70세 이상	1,298	37.5	17.5	19.6	2.6	12.4	10.5	68
학력	초졸이하	1,139	39.7	20.4	18.5	2.5	10.4	8.6	53
	중졸	1,142	27.9	14.3	21.3	2.8	17.3	16.5	82
	고졸	3,927	11.1	9.7	18.3	3.4	21.1	36.3	143
	대졸이상	3,841	6.8	5.4	12.8	2.3	21.6	51.1	197
동거 가구원 수	1인	2,022	20.1	10.2	16.6	2.2	17.0	34.0	145
	2인	2,786	16.7	10.7	18.5	2.8	19.2	32.0	134
	3인 이상	5,241	11.1	8.8	15.5	3.0	20.9	40.7	157
혼인 상태	미혼	2,959	11.2	9.4	14.2	3.0	20.3	41.9	161
	기혼	5,702	12.6	8.6	16.9	2.8	20.5	38.6	154
	사별/이혼/기타	1,388	28.7	14.8	20.5	2.4	15.2	18.5	89
가구주 여부	가구주	5,133	13.6	8.7	16.5	2.7	19.0	39.6	164
	가구주 아님	4,916	14.3	10.3	16.5	3.0	20.7	35.2	135
종사자 지위	상용근로자	3,102	5.9	6.0	13.1	2.9	22.6	49.5	189
	임시근로자	653	13.7	8.9	20.9	2.8	20.9	32.8	127
	일용근로자	161	18.1	4.0	17.1	0.4	20.1	40.4	152
	고용원이 있는 자영업자	357	5.9	7.3	10.0	3.0	16.2	57.7	253
	고용원이 없는 자영업자	1,805	16.5	9.4	18.0	2.7	18.8	34.6	138
	무급가족종사자	235	30.6	13.0	18.5	2.0	18.2	17.7	89
	기타종사자	40	10.1	3.2	15.6	-	14.5	56.6	214
가구 소득	해당없음(무직)	3,696	19.6	13.1	18.4	3.0	18.4	27.5	115
	100만원 미만	999	39.1	17.0	18.0	2.2	11.8	12.0	66
	100-200만원	1,012	23.3	15.7	22.8	2.7	19.3	16.2	84
	200-300만원	1,421	15.9	10.3	19.0	3.4	21.9	29.6	123
	300-400만원	1,896	12.4	8.6	18.7	3.7	20.8	35.9	138
	400-500만원	1,611	11.4	10.0	17.3	3.3	21.4	36.6	141
	500-600만원	1,380	8.6	7.0	12.5	2.3	21.9	47.7	171
600만원 이상	1,730	6.3	5.7	11.5	1.9	18.0	56.5	231	

(→ 계속)

(단위: %, 천원)

구분	표본수	3만원 미만	3-5만원	5-7만원	7-9만원	9-15만원	15만원 이상	평균 (천원)	
지역 규모	대도시	4,330	12.2	10.3	17.4	2.7	20.5	36.8	149
	중소도시	3,486	11.4	7.7	16.0	3.0	20.5	41.3	160
	읍면지역	2,233	23.0	11.5	15.4	2.7	17.0	30.4	128
권역	수도권	3,135	15.2	9.7	16.3	3.0	19.9	35.8	144
	강원/제주권	777	15.8	10.6	16.4	1.7	18.7	36.7	131
	충청/세종권	1,703	14.7	6.4	15.5	1.0	16.3	46.2	176
	호남권	1,469	12.7	9.5	15.8	3.5	20.7	37.8	152
	대경권	1,203	11.2	11.4	19.1	2.1	23.9	32.2	136
	동남권	1,762	11.4	9.6	16.5	3.8	19.4	39.3	158
	서울	1,195	15.7	12.2	18.8	2.8	19.1	31.5	139
17개 시도	부산	691	10.2	10.5	19.2	4.3	21.3	34.5	144
	대구	580	10.0	7.5	19.0	2.6	24.3	36.6	143
	인천	624	8.0	9.3	13.8	2.4	22.2	44.2	156
	광주	452	4.7	6.6	15.3	1.6	23.1	48.7	187
	대전	460	9.9	6.0	13.9	1.0	20.7	48.5	182
	울산	390	19.3	18.3	18.0	7.1	15.2	22.0	99
	세종	201	9.1	5.3	13.7	2.9	16.2	52.8	191
	경기	1,316	16.4	8.0	15.1	3.3	20.1	37.1	145
	강원	475	19.4	12.1	19.2	1.2	15.1	33.0	133
	충북	480	16.1	5.0	19.9	-	18.1	40.9	162
	충남	562	17.7	7.9	13.5	1.5	11.9	47.6	181
	전북	511	13.1	10.1	11.2	6.3	21.9	37.4	144
	전남	506	19.0	11.4	20.8	2.2	17.4	29.2	130
	경북	623	12.2	15.0	19.3	1.7	23.6	28.1	129
	경남	681	10.1	5.8	13.3	2.2	18.7	49.9	192
	제주	302	7.5	7.2	10.0	3.0	26.9	45.4	124
	장애 여부	장애등록	218	34.1	12.6	14.9	2.1	12.5	23.9
미등록		110	21.5	16.3	16.0	2.5	12.7	31.0	124
해당사항없음		9,721	13.5	9.4	16.5	2.9	20.1	37.7	150

〈표 33〉 지난 1년 동안 지출한 여가비용(한 달 평균)에 대한 평가

(단위: %, 점/7점)

구분	표본수	매우 부족	부족	다소 부족	보통	다소 충분	충분	매우 충분	평균 (점)	
전체	10,049	0.7	4.9	13.9	40.4	19.8	14.6	5.7	4.4	
성별	남성	4,972	0.5	4.3	13.4	40.2	19.9	15.2	6.6	4.5
	여성	5,077	0.9	5.5	14.5	40.5	19.7	14.1	4.9	4.3
	15-19세	588	0.3	5.9	14.7	35.1	22.0	13.4	8.6	4.5
연령	20대	1,512	0.1	4.1	14.0	37.6	21.1	17.1	5.9	4.5
	30대	1,492	0.7	4.5	13.9	35.1	22.2	16.7	6.9	4.5
	40대	1,782	0.8	5.6	13.7	40.6	19.9	14.1	5.4	4.4
	50대	1,900	0.8	4.6	12.4	40.7	20.0	15.3	6.1	4.4
	60대	1,477	0.7	5.3	15.8	42.0	18.8	13.4	4.0	4.3
	70세 이상	1,298	1.3	4.7	14.0	49.5	14.9	10.7	5.0	4.2
	초출이하	1,139	1.5	5.9	14.3	48.7	13.4	11.7	4.4	4.2
학력	중졸	1,142	0.9	5.5	15.8	44.3	16.6	11.3	5.6	4.3
	고졸	3,927	0.6	5.4	14.5	40.5	20.0	13.2	5.9	4.4
	대졸이상	3,841	0.5	3.9	12.7	37.1	22.0	17.7	6.0	4.5
동거 가구원 수	1인	2,022	0.9	5.0	12.1	43.0	17.8	14.8	6.4	4.4
	2인	2,786	0.6	4.7	15.4	41.7	18.6	14.1	4.9	4.3
	3인 이상	5,241	0.7	4.9	13.7	39.0	20.9	14.8	6.0	4.4
혼인 상태	미혼	2,959	0.3	4.9	13.5	37.4	20.7	16.2	6.9	4.5
	기혼	5,702	0.6	4.6	14.4	40.8	20.2	14.2	5.2	4.4
	사별/이혼/기타	1,388	1.9	6.2	12.7	46.1	15.0	12.5	5.6	4.3
가구주 여부	가구주	5,133	0.8	4.5	13.5	41.1	19.1	14.7	6.3	4.4
가구주 아님	4,916	0.6	5.2	14.4	39.7	20.4	14.6	5.3	4.4	
종사자 지위	상용근로자	3,102	0.5	4.0	12.7	37.5	21.7	17.3	6.4	4.5
	임시근로자	653	0.7	7.0	13.3	40.2	19.1	13.6	6.1	4.4
	일용근로자	161	1.4	3.4	16.3	38.0	15.8	16.1	8.9	4.5
	고용원이 있는 자영업자	357	0.1	3.6	11.6	43.8	18.4	14.9	7.5	4.5
	고용원이 없는 자영업자	1,805	0.5	5.6	14.0	46.3	17.0	12.1	4.6	4.3
가구 소득	무급가족종사자	235	1.8	9.4	25.6	35.0	14.2	11.3	2.8	4.0
	기타종사자	40	-	6.2	6.8	32.3	23.2	19.4	12.0	4.8
	해당없음(무직)	3,696	0.9	4.8	14.7	40.2	20.2	13.7	5.5	4.4
	100만원 미만	999	1.5	5.9	12.9	49.6	14.4	11.1	4.6	4.2
	100-200만원	1,012	1.4	5.8	16.0	45.1	16.1	12.3	3.5	4.2
	200-300만원	1,421	0.7	5.9	14.8	43.1	16.5	14.4	4.6	4.3
	300-400만원	1,896	0.8	4.6	15.5	41.7	19.5	13.1	4.7	4.3
	400-500만원	1,611	0.4	4.1	15.5	39.4	21.9	12.7	6.0	4.4
500-600만원	1,380	0.4	4.7	12.5	37.4	24.3	14.8	6.0	4.5	
600만원 이상	1,730	0.3	4.5	11.0	34.4	20.7	20.4	8.6	4.7	

(→ 계속)

(단위: %, 점/7점)

구분	표본수	매우 부족	부족	다소 부족	보통	다소 충분	충분	매우 충분	평균 (점)	
지역 규모	대도시	4,330	0.4	5.0	14.9	37.0	23.0	14.7	5.0	4.4
	중소도시	3,486	1.0	4.4	12.6	41.2	17.0	16.5	7.4	4.5
	읍면지역	2,233	0.7	5.6	14.3	46.3	18.3	10.6	4.2	4.2
권역	수도권	3,135	0.4	4.0	12.7	41.1	21.4	15.8	4.6	4.4
	강원/제주권	777	1.3	4.3	22.4	45.0	13.5	8.2	5.3	4.1
	충청/세종권	1,703	0.5	8.7	15.4	39.8	13.7	11.0	10.8	4.3
	호남권	1,469	0.6	4.3	8.4	39.9	20.2	20.0	6.7	4.6
	대경권	1,203	1.2	5.4	17.2	44.4	21.1	9.5	1.2	4.1
	동남권	1,762	1.2	5.2	16.2	34.7	19.5	15.0	8.3	4.4
	서울	1,195	0.0	3.7	13.7	34.7	29.2	14.9	3.7	4.5
17개 시도	부산	691	0.3	5.6	13.1	39.1	20.3	16.4	5.3	4.4
	대구	580	0.6	5.2	18.4	48.0	18.7	8.7	0.4	4.1
	인천	624	1.3	5.7	13.0	40.6	13.5	17.3	8.5	4.5
	광주	452	0.5	4.6	6.6	37.0	19.8	22.7	8.7	4.7
	대전	460	1.4	6.7	15.3	41.6	17.0	7.5	10.5	4.3
	울산	390	-	7.9	33.0	38.9	13.2	6.3	0.8	3.8
	세종	201	0.1	12.0	25.6	34.2	16.0	11.1	1.0	3.9
	경기	1,316	0.5	3.8	11.8	45.9	17.4	16.2	4.4	4.4
	강원	475	0.7	4.6	19.1	46.5	11.7	9.8	7.6	4.2
	충북	480	0.1	6.0	11.4	62.8	10.1	4.7	4.7	4.1
	충남	562	0.2	11.7	17.0	22.3	13.9	17.9	17.0	4.6
	전북	511	0.4	4.9	9.6	40.2	21.8	17.0	6.1	4.5
	전남	506	0.9	3.5	8.6	42.0	18.8	20.7	5.5	4.6
	경북	623	1.8	5.7	16.0	41.2	23.2	10.2	1.9	4.2
	경남	681	2.4	4.0	13.7	28.8	20.8	16.4	13.9	4.7
	제주	302	2.8	3.6	29.9	41.5	17.8	4.5	-	3.8
	장애 여부	장애등록	218	4.0	5.7	17.3	43.2	11.0	14.2	4.5
미등록		110	-	2.0	12.3	47.8	17.7	13.2	6.9	4.5
해당사항없음		9,721	0.6	4.9	13.9	40.2	20.0	14.6	5.7	4.4

〈표 34〉 적절하다고 생각하는 여가비용(한 달 평균)

(단위: %, 천원)

구분	표본수	3만원 미만	3-5만원	5-7만원	7-9만원	9-15만원	15만원 이상	평균 (천원)	
전체	10,049	5.4	5.1	14.9	1.9	21.3	51.5	197	
성별	남성	4,972	4.3	4.2	12.9	1.9	19.7	57.0	226
	여성	5,077	6.4	6.1	16.8	1.9	22.8	46.0	169
	15-19세	588	12.6	15.3	19.3	3.0	20.6	29.1	121
연령	20대	1,512	2.3	2.8	11.5	1.6	21.3	60.5	227
	30대	1,492	1.4	1.5	9.7	1.2	18.6	67.5	246
	40대	1,782	2.6	2.7	10.0	1.7	21.8	61.2	230
	50대	1,900	3.0	2.8	13.1	2.3	22.0	56.8	214
	60대	1,477	5.9	5.2	20.7	2.2	24.0	42.0	164
	70세 이상	1,298	17.9	15.4	26.2	1.9	19.6	19.1	98
학력	초졸이하	1,139	20.6	16.9	27.2	2.6	15.9	16.7	83
	중졸	1,142	11.8	10.6	24.2	2.2	23.7	27.6	121
	고졸	3,927	3.6	4.2	15.5	2.0	22.4	52.2	193
	대졸이상	3,841	1.7	1.7	8.6	1.5	20.7	65.7	250
동거 가구원 수	1인	2,022	9.0	7.5	17.5	1.8	18.9	45.3	190
	2인	2,786	7.0	6.4	16.6	1.8	21.6	46.5	180
	3인 이상	5,241	3.6	4.0	13.3	1.9	21.7	55.4	207
혼인 상태	미혼	2,959	4.1	5.0	12.8	1.7	20.7	55.7	211
	기혼	5,702	4.4	4.1	14.5	1.9	21.6	53.4	204
	사별/이혼/기타	1,388	13.6	11.1	22.1	2.1	21.1	30.0	129
가구주 여부	가구주	5,133	5.5	4.8	14.6	1.9	20.0	53.2	214
	가구주 아님	4,916	5.2	5.4	15.1	1.9	22.4	49.9	182
	상용근로자	3,102	1.6	2.3	10.1	1.6	20.3	64.2	243
종사자 지위	임시근로자	653	6.8	5.7	15.9	1.3	21.1	49.1	170
	일용근로자	161	5.7	3.9	19.0	1.7	11.7	58.0	225
	고용원이 있는 자영업자	357	1.5	1.4	7.9	1.3	17.3	70.7	311
	고용원이 없는 자영업자	1,805	5.4	4.9	16.5	2.6	21.3	49.4	191
	무급가족종사자	235	10.1	7.1	22.6	1.5	29.0	29.7	129
	기타종사자	40	6.3	-	4.0	-	17.6	72.1	275
	해당없음(무직)	3,696	8.5	8.1	18.2	2.1	22.6	40.6	156
가구 소득	100만원 미만	999	19.3	15.7	24.5	2.3	18.5	19.5	100
	100-200만원	1,012	10.1	8.5	24.9	2.0	23.8	30.7	126
	200-300만원	1,421	5.4	5.1	17.6	2.5	22.4	47.0	171
	300-400만원	1,896	4.2	4.6	13.8	2.5	24.5	50.5	187
	400-500만원	1,611	4.2	3.7	15.9	2.3	22.7	51.2	192
	500-600만원	1,380	2.4	2.8	10.5	1.0	20.8	62.4	221
600만원 이상	1,730	2.0	3.0	8.1	0.9	16.3	69.8	285	

(→ 계속)

(단위: %, 천원)

구분	표본수	3만원 미만	3-5만원	5-7만원	7-9만원	9-15만원	15만원 이상	평균 (천원)	
지역 규모	대도시	4,330	4.2	5.2	15.2	2.2	22.2	51.0	196
	중소도시	3,486	4.3	3.9	12.6	1.9	21.4	55.9	211
	읍면지역	2,233	10.2	7.5	18.6	1.2	18.9	43.6	173
권역	수도권	3,135	5.8	5.1	15.7	2.0	22.2	49.2	192
	강원/제주권	777	4.6	5.9	15.9	1.1	15.7	56.8	202
	충청/세종권	1,703	5.7	3.8	12.5	0.8	18.8	58.4	219
	호남권	1,469	5.7	5.9	14.1	2.9	18.9	52.5	190
	대경권	1,203	5.8	6.7	13.1	1.1	24.4	48.9	187
	동남권	1,762	3.4	4.6	15.0	2.5	21.1	53.5	211
	17개 시도	서울	1,195	5.3	6.9	19.1	2.4	23.6	42.7
부산	691	2.3	4.4	18.4	2.4	24.3	48.1	191	
대구	580	5.1	4.9	9.6	1.4	23.5	55.5	202	
인천	624	3.3	3.0	9.4	1.4	21.2	61.8	214	
광주	452	1.6	3.1	10.6	3.8	13.6	67.3	229	
대전	460	3.9	2.5	10.6	0.9	19.5	62.6	235	
울산	390	5.5	7.7	19.4	3.4	24.6	39.5	166	
세종	201	0.7	1.6	9.5	1.6	19.3	67.3	270	
경기	1,316	6.7	4.2	14.7	1.8	21.4	51.2	197	
강원	475	4.4	7.3	19.0	1.2	19.4	48.6	200	
충북	480	8.2	4.3	13.2	0.2	20.5	53.6	202	
충남	562	5.9	4.7	13.7	1.0	17.0	57.8	212	
전북	511	5.2	4.9	15.7	3.0	19.2	51.9	179	
전남	506	9.5	9.1	15.5	2.0	23.0	41.0	170	
경북	623	6.5	8.3	16.2	0.8	25.2	43.1	172	
경남	681	3.8	3.7	10.0	2.3	16.6	63.6	246	
제주	302	4.9	2.6	8.5	1.1	7.0	75.8	207	
장애 여부	장애등록	218	12.8	11.9	19.9	1.8	22.4	31.2	132
	미등록	110	9.0	7.8	15.9	0.7	22.5	44.1	161
	해당사항없음	9,721	5.2	5.0	14.7	1.9	21.2	52.0	199

〈표 35〉 지난 1년 동안 평일 하루 평균 여가시간

(단위: %, 시간)

구분	표본수	3시간 미만	3-5시간	5-7시간	7-9시간	9시간 이상	평균 (시간)	
전체	10,049	27.4	42.9	20.9	5.7	3.1	3.8	
성별	남성	4,972	27.9	45.4	18.5	5.2	3.0	3.8
	여성	5,077	26.9	40.5	23.2	6.2	3.3	3.9
	15-19세	588	34.1	42.8	19.6	2.0	1.5	3.4
연령	20대	1,512	25.1	47.4	21.1	4.2	2.2	3.8
	30대	1,492	32.1	47.1	16.6	3.1	1.1	3.4
	40대	1,782	33.1	46.5	16.2	3.0	1.3	3.3
	50대	1,900	30.9	44.4	18.4	5.0	1.3	3.6
	60대	1,477	24.4	39.9	25.0	7.1	3.6	4.1
	70세 이상	1,298	11.5	28.5	31.8	15.7	12.5	5.4
	초졸이하	1,139	11.7	31.2	32.2	15.0	9.9	5.3
학력	중졸	1,142	25.9	39.0	23.6	5.9	5.7	4.1
	고졸	3,927	27.6	44.1	20.9	4.9	2.5	3.8
	대졸이상	3,841	31.4	45.6	17.3	4.3	1.4	3.5
동거 가구원 수	1인	2,022	21.1	39.6	23.8	9.6	5.9	4.4
	2인	2,786	24.7	40.7	23.0	7.1	4.5	4.1
	3인 이상	5,241	30.2	44.8	19.1	4.0	1.8	3.6
혼인 상태	미혼	2,959	26.8	46.8	20.4	4.0	2.0	3.7
	기혼	5,702	29.7	42.8	19.9	5.3	2.3	3.7
	사별/이혼/기타	1,388	16.6	33.2	27.2	12.6	10.3	5.0
가구주 여부	가구주	5,133	26.9	42.9	19.4	6.6	4.1	3.9
	가구주 아님	4,916	27.8	42.9	22.2	4.9	2.2	3.8
종사자 지위	상용근로자	3,102	34.5	47.6	15.1	2.2	0.6	3.3
	임시근로자	653	22.6	45.9	22.8	5.5	3.2	4.0
	일용근로자	161	23.4	44.2	23.4	6.5	2.5	4.0
	고용원이 있는 자영업자	357	32.5	49.5	15.1	2.4	0.4	3.2
	고용원이 없는 자영업자	1,805	31.0	49.2	16.3	2.7	0.8	3.4
	무급가족종사자	235	28.7	47.5	22.2	0.9	0.8	3.5
가구 소득	기타종사자	40	22.6	53.1	19.7	-	4.6	3.9
	해당없음(무직)	3,696	19.9	34.2	28.1	10.9	6.9	4.6
	100만원 미만	999	13.5	26.4	29.2	17.8	13.1	5.5
	100-200만원	1,012	18.2	38.7	26.6	10.1	6.3	4.5
	200-300만원	1,421	25.3	44.0	21.8	6.1	2.9	3.9
	300-400만원	1,896	33.4	42.6	19.1	3.2	1.7	3.5
	400-500만원	1,611	33.6	43.6	17.5	3.3	2.0	3.5
	500-600만원	1,380	28.8	46.8	19.2	4.1	1.0	3.5
600만원 이상	1,730	25.7	47.4	20.4	4.4	2.0	3.7	

(← 계속)

(단위: %, 시간)

구분	표본수	3시간 미만	3-5시간	5-7시간	7-9시간	9시간 이상	평균 (시간)	
지역 규모	대도시	4,330	24.8	43.8	20.7	6.8	4.0	4.0
	중소도시	3,486	33.7	41.4	18.5	4.0	2.4	3.6
	읍면지역	2,233	20.4	44.0	25.8	6.8	2.9	4.1
권역	수도권	3,135	35.1	41.3	16.9	4.2	2.4	3.5
	강원/제주권	777	33.5	42.9	17.1	4.0	2.6	3.5
	충청/세종권	1,703	17.1	52.1	24.7	3.7	2.3	3.9
	호남권	1,469	29.4	45.5	19.0	4.7	1.4	3.6
	대경권	1,203	25.6	43.8	23.7	5.9	1.0	3.8
	동남권	1,762	7.1	39.3	31.7	13.2	8.7	5.2
	17개 시도	서울	1,195	34.9	41.4	16.7	4.2	2.8
부산	691	5.3	38.9	29.8	15.1	11.0	5.4	
대구	580	23.7	43.0	24.4	8.4	0.6	4.0	
인천	624	23.8	49.8	15.4	6.7	4.2	3.9	
광주	452	25.9	43.1	21.5	7.3	2.2	3.9	
대전	460	13.7	52.0	28.1	3.0	3.2	4.1	
울산	390	8.7	58.9	28.5	2.6	1.3	4.0	
세종	201	19.7	57.6	20.1	2.0	0.6	3.7	
경기	1,316	37.8	39.4	17.4	3.7	1.8	3.4	
강원	475	36.1	38.2	16.7	5.3	3.7	3.5	
충북	480	11.2	54.6	27.1	6.3	0.8	4.1	
충남	562	23.4	49.6	21.2	2.6	3.2	3.7	
전북	511	30.1	54.0	11.5	3.4	0.9	3.4	
전남	506	31.5	38.7	24.5	4.0	1.4	3.7	
경북	623	27.4	44.5	23.0	3.7	1.4	3.7	
경남	681	8.3	33.3	34.7	14.7	9.0	5.3	
제주	302	27.5	53.8	17.9	0.9	-	3.5	
장애 여부	장애등록	218	12.9	31.5	24.5	19.0	12.1	5.5
	미등록	110	23.4	36.4	28.6	5.7	5.9	4.4
	해당사항없음	9,721	27.7	43.2	20.7	5.4	2.9	3.8

(표 36) 지난 1년 동안 휴일 하루 평균 여가시간

(단위: %, 시간)

구분	표본수	3시간 미만	3-5시간	5-7시간	7-9시간	9시간 이상	평균 (시간)	
전체	10,049	6.7	27.7	32.5	19.1	13.9	5.8	
성별	남성	4,972	5.2	26.4	31.4	20.7	16.3	6.0
	여성	5,077	8.2	29.1	33.6	17.5	11.5	5.6
	15-19세	588	8.6	25.9	34.9	16.7	13.9	5.8
연령	20대	1,512	3.9	24.7	30.5	23.4	17.6	6.3
	30대	1,492	7.4	27.5	32.2	18.0	14.9	5.8
	40대	1,782	8.4	31.8	33.2	16.0	10.7	5.4
	50대	1,900	8.3	30.7	30.5	18.2	12.4	5.6
	60대	1,477	6.9	27.7	34.6	18.6	12.2	5.7
	70세 이상	1,298	3.6	22.3	33.8	23.1	17.2	6.3
	초출이하	1,139	4.4	21.4	34.8	23.1	16.3	6.2
학력	중졸	1,142	8.5	27.6	35.2	16.7	12.1	5.6
	고졸	3,927	6.3	28.6	31.8	19.3	14.1	5.8
	대졸이상	3,841	7.2	28.4	32.0	18.7	13.7	5.7
동거 가구원 수	1인	2,022	3.8	22.9	32.0	21.9	19.4	6.4
	2인	2,786	5.9	27.0	33.9	19.6	13.5	5.8
	3인 이상	5,241	7.8	29.3	32.0	18.2	12.7	5.6
혼인 상태	미혼	2,959	4.7	25.0	31.1	21.1	18.1	6.2
	기혼	5,702	8.2	30.2	33.3	17.5	10.9	5.5
	사별/이혼/기타	1,388	4.5	22.2	31.9	22.8	18.7	6.3
가구주 여부	가구주	5,133	5.1	26.6	31.9	20.8	15.7	6.0
	가구주 아님	4,916	8.2	28.8	33.1	17.7	12.3	5.6
종사자 지위	상용근로자	3,102	6.1	28.4	30.3	19.9	15.3	5.9
	임시근로자	653	6.5	25.3	30.6	19.2	18.5	6.1
	일용근로자	161	1.6	26.4	32.7	20.2	19.1	6.3
	고용원이 있는 자영업자	357	7.2	26.1	36.5	17.6	12.6	5.7
	고용원이 없는 자영업자	1,805	8.5	33.1	34.1	16.4	7.9	5.3
	무급가족종사자	235	11.6	41.4	31.9	11.0	4.1	4.6
	기타종사자	40	7.1	18.3	26.2	33.9	14.6	6.5
	해당없음(무직)	3,696	6.3	24.5	33.7	20.2	15.3	6.0
	100만원 미만	999	4.9	20.0	31.3	23.8	20.1	6.5
	100-200만원	1,012	6.0	26.9	34.5	19.0	13.6	5.8
200-300만원	1,421	6.5	28.3	31.7	18.8	14.7	5.8	
300-400만원	1,896	7.7	31.1	32.6	17.8	10.8	5.5	
400-500만원	1,611	8.7	31.4	31.4	16.6	11.8	5.5	
500-600만원	1,380	6.3	28.4	32.9	17.9	14.5	5.8	
600만원 이상	1,730	5.3	23.6	33.2	22.3	15.6	6.1	

(→ 계속)

(단위: %, 시간)

구분	표본수	3시간 미만	3-5시간	5-7시간	7-9시간	9시간 이상	평균 (시간)		
지역 규모	대도시	4,330	5.4	27.6	32.0	19.5	15.5	5.9	
	중소도시	3,486	8.1	28.4	30.7	19.7	13.0	5.7	
	읍면지역	2,233	7.0	26.6	37.2	17.2	12.1	5.7	
권역	수도권	3,135	7.4	31.9	31.6	16.8	12.2	5.5	
	강원/제주권	777	10.4	38.1	27.7	16.0	7.8	5.1	
	충청/세종권	1,703	3.8	23.8	42.4	20.7	9.3	5.7	
	호남권	1,469	9.1	34.1	32.8	14.7	9.2	5.3	
	대경권	1,203	10.2	25.9	32.0	21.6	10.2	5.6	
	동남권	1,762	1.6	10.8	29.7	27.9	30.0	7.5	
	서울	1,195	4.8	38.9	31.5	13.2	11.6	5.4	
	부산	691	0.8	6.0	30.7	30.9	31.6	7.7	
	대구	580	11.9	23.1	27.3	30.7	6.9	5.7	
	인천	624	8.8	25.2	29.1	18.0	19.0	6.0	
17개 시도	광주	452	9.9	29.1	33.5	10.6	16.9	5.6	
	대전	460	2.1	18.0	47.1	23.0	9.8	6.0	
	울산	390	1.3	15.2	55.8	19.3	8.3	5.9	
	세종	201	2.5	21.3	44.7	23.6	7.9	6.1	
	경기	1,316	9.1	28.3	32.3	19.2	11.2	5.5	
	강원	475	11.6	29.0	27.3	21.1	11.0	5.4	
	충북	480	2.4	21.1	43.9	25.1	7.5	5.7	
	충남	562	6.0	30.2	37.7	15.6	10.5	5.4	
	전북	511	7.8	44.7	29.7	12.0	5.8	4.9	
	전남	506	9.9	27.6	35.4	21.0	6.2	5.3	
	경북	623	8.6	28.5	36.3	13.4	13.2	5.5	
	경남	681	2.6	14.2	19.9	27.6	35.7	7.7	
	제주	302	7.5	59.3	28.7	4.1	0.4	4.3	
	장애 여부	장애등록	218	4.7	22.5	30.2	22.3	20.4	6.4
		미등록	110	4.4	22.5	45.2	11.8	16.2	5.9
		해당사항없음	9,721	6.8	27.9	32.4	19.2	13.7	5.8

〈표 37〉 지난 1년 동안 평일 여가시간에 대한 평가

(단위: %, 점/7점)

구분	표본수	매우 부족	부족	다소 부족	보통	다소 충분	충분	매우 충분	평균 (점)	
전체	10,049	1.3	6.2	11.2	31.8	22.2	18.3	9.1	4.6	
성별	남성	4,972	1.2	6.2	11.3	32.5	21.7	18.6	8.5	4.6
	여성	5,077	1.4	6.2	11.1	31.0	22.8	18.0	9.6	4.6
연령	15-19세	588	1.5	10.6	11.6	33.9	21.9	14.0	6.5	4.3
	20대	1,512	0.9	5.6	9.2	32.7	25.0	18.3	8.3	4.6
	30대	1,492	2.0	8.3	15.3	34.6	19.6	15.0	5.3	4.3
	40대	1,782	2.1	7.9	14.0	36.0	20.5	13.8	5.8	4.3
	50대	1,900	1.2	7.0	12.3	35.0	20.7	16.3	7.5	4.5
	60대	1,477	0.7	4.4	10.0	28.8	24.6	21.6	9.8	4.8
	70세 이상	1,298	0.4	1.0	3.7	18.7	24.3	29.9	22.0	5.4
학력	초졸이하	1,139	0.4	2.2	4.7	22.3	21.6	27.5	21.4	5.3
	중졸	1,142	0.9	6.4	10.7	27.5	22.2	20.0	12.2	4.7
	고졸	3,927	1.3	6.6	10.8	33.5	21.9	17.7	8.3	4.5
	대졸이상	3,841	1.6	6.7	13.3	33.5	22.7	16.3	6.0	4.4
동거 가구원 수	1인	2,022	0.9	3.7	7.1	27.9	22.8	23.2	14.5	5.0
	2인	2,786	1.1	4.9	10.5	30.6	23.0	19.5	10.4	4.7
	3인 이상	5,241	1.4	7.5	12.5	33.3	21.7	16.5	7.0	4.4
혼인 상태	미혼	2,959	0.9	6.2	10.1	33.7	23.3	17.8	8.0	4.6
	기혼	5,702	1.5	6.8	12.5	32.6	22.1	16.9	7.6	4.5
가구주 여부	사별/이혼/기타	1,388	0.8	3.0	7.1	22.4	20.2	26.7	19.8	5.2
	가구주	5,133	1.1	5.3	10.9	31.1	21.7	19.9	10.1	4.7
종사자 지위	가구주 아님	4,916	1.4	7.0	11.4	32.4	22.7	16.9	8.1	4.5
	상용근로자	3,102	1.2	6.9	13.6	35.6	21.2	16.6	5.0	4.4
	임시근로자	653	0.5	6.9	9.1	31.2	22.3	18.6	11.5	4.7
	일용근로자	161	2.7	5.3	8.2	26.9	23.6	20.9	12.4	4.8
	고용원이 있는 자영업자	357	1.0	11.2	19.4	34.1	19.1	9.0	6.2	4.1
	고용원이 없는 자영업자	1,805	2.3	8.8	15.9	37.5	18.8	11.8	5.0	4.2
	무급가족종사자	235	2.1	9.0	15.7	35.4	19.6	11.9	6.4	4.2
가구 소득	기타종사자	40	3.8	8.4	22.5	34.6	13.6	15.4	1.7	4.0
	해당없음(무직)	3,696	0.9	3.6	6.0	25.5	25.3	24.1	14.5	5.0
	100만원 미만	999	1.1	1.3	2.4	20.3	25.3	27.3	22.3	5.4
	100-200만원	1,012	0.4	3.6	6.6	26.6	23.6	23.5	15.8	5.0
	200-300만원	1,421	1.0	6.6	10.2	30.6	21.8	20.4	9.4	4.6
	300-400만원	1,896	1.5	6.4	13.8	32.7	23.0	15.9	6.8	4.4
	400-500만원	1,611	1.9	7.3	12.0	34.3	23.5	15.6	5.4	4.4
500-600만원	1,380	0.9	6.5	12.8	34.5	21.8	15.6	7.9	4.5	
600만원 이상	1,730	1.3	7.6	12.9	34.2	19.0	17.9	7.0	4.4	

(→ 계속)

(단위: %, 점/7점)

구분	표본수	매우 부족	부족	다소 부족	보통	다소 충분	충분	매우 충분	평균 (점)	
지역 규모	대도시	4,330	0.7	6.4	11.6	29.2	23.9	20.0	8.1	4.6
	중소도시	3,486	1.5	6.1	11.5	32.1	21.6	16.9	10.2	4.6
	읍면지역	2,233	1.9	5.9	9.4	36.7	19.9	17.3	8.9	4.5
권역	수도권	3,135	1.5	7.2	12.8	31.2	23.4	19.0	4.9	4.4
	강원/제주권	777	2.2	7.8	21.8	42.9	14.0	6.4	4.9	4.0
	충청/세종권	1,703	1.1	5.7	6.0	27.6	20.4	21.1	18.0	5.0
	호남권	1,469	1.7	4.8	8.3	25.9	23.3	21.8	14.1	4.9
	대경권	1,203	0.6	6.2	8.9	35.3	28.0	16.6	4.4	4.5
	동남권	1,762	0.6	3.6	9.9	34.9	17.5	16.3	17.3	4.8
	서울	1,195	0.6	6.6	14.0	26.9	27.2	21.8	2.9	4.5
17개 시도	부산	691	0.2	2.7	9.8	37.6	17.3	17.1	15.4	4.8
	대구	580	1.0	7.8	10.4	34.4	25.9	17.5	3.0	4.4
	인천	624	1.5	12.7	12.2	29.9	17.7	16.1	9.9	4.4
	광주	452	1.2	2.2	8.4	24.8	19.2	25.1	18.9	5.1
	대전	460	1.4	6.6	6.2	27.9	24.9	14.9	18.1	4.9
	울산	390	-	1.5	7.6	45.8	19.0	18.8	7.2	4.7
	세종	201	0.4	5.2	6.1	33.8	32.2	16.1	6.4	4.7
	경기	1,316	2.2	6.5	12.0	34.6	21.9	17.5	5.3	4.4
	강원	475	2.1	8.3	16.5	43.1	15.4	7.6	6.9	4.1
	충북	480	1.5	4.0	3.5	32.4	16.5	17.8	24.1	5.1
	충남	562	0.8	6.4	7.7	23.0	18.5	28.5	15.2	5.0
	전북	511	2.2	4.9	6.0	23.5	30.2	25.2	8.0	4.8
	전남	506	1.7	6.8	10.6	29.2	19.7	15.5	16.4	4.7
	경북	623	0.3	4.7	7.5	36.1	30.0	15.8	5.7	4.6
	경남	681	1.1	5.1	10.7	28.6	17.2	14.7	22.6	4.9
	제주	302	2.3	6.6	34.1	42.5	10.6	3.6	0.3	3.6
	장애 여부	장애등록	218	0.2	2.5	5.1	26.8	13.2	27.4	25.0
미등록		110	2.4	4.4	6.9	25.5	23.2	29.0	8.6	4.8
해당사항없음		9,721	1.3	6.3	11.4	31.9	22.4	18.0	8.7	4.6

〈표 38〉 지난 1년 동안 휴일 여가시간에 대한 평가

(단위: %, 점/7점)

구분	표본수	매우 부족	부족	다소 부족	보통	다소 충분	충분	매우 충분	평균 (점)	
전체	10,049	0.9	3.4	6.2	24.7	27.7	23.6	13.4	5.0	
성별	남성	4,972	0.6	2.9	5.4	23.4	28.0	25.8	13.9	5.1
	여성	5,077	1.1	3.9	7.1	25.9	27.5	21.5	13.0	4.9
	15-19세	588	0.8	6.8	7.0	25.0	27.3	19.8	13.4	4.8
연령	20대	1,512	0.5	2.4	4.3	22.8	28.3	28.1	13.7	5.1
	30대	1,492	1.7	5.1	6.7	27.7	26.3	22.0	10.5	4.8
	40대	1,782	1.4	4.1	9.1	28.6	28.5	18.6	9.7	4.7
	50대	1,900	0.7	3.4	7.3	26.3	29.3	21.0	11.9	4.9
	60대	1,477	0.4	3.0	5.7	23.3	27.4	26.3	13.9	5.1
	70세 이상	1,298	0.2	0.8	2.3	16.8	25.8	30.0	24.1	5.5
학력	초졸이하	1,139	0.3	1.4	3.1	19.3	23.6	29.1	23.2	5.4
	중졸	1,142	0.4	4.4	6.7	23.4	25.8	22.0	17.2	5.0
	고졸	3,927	0.9	3.1	6.6	25.7	28.7	22.3	12.7	5.0
	대졸이상	3,841	1.0	3.9	6.5	25.4	28.3	24.2	10.8	4.9
동거 가구원 수	1인	2,022	0.5	1.9	3.6	19.7	24.5	30.8	19.0	5.3
	2인	2,786	0.5	2.4	6.0	23.8	28.2	24.8	14.3	5.1
	3인 이상	5,241	1.1	4.3	7.0	26.4	28.3	21.2	11.6	4.9
혼인 상태	미혼	2,959	0.6	3.0	4.9	23.1	28.1	26.5	14.0	5.1
	기혼	5,702	1.1	3.9	7.4	26.7	28.2	21.4	11.2	4.9
	사별/이혼/기타	1,388	0.5	2.0	3.4	18.5	24.2	27.7	23.8	5.4
가구주 여부	가구주	5,133	0.7	2.2	5.4	23.1	27.5	26.3	14.7	5.1
가구주 아님	4,916	1.0	4.5	6.9	26.1	27.9	21.3	12.3	4.9	
종사자 지위	상용근로자	3,102	0.6	2.9	5.6	24.6	28.8	26.0	11.4	5.0
	임시근로자	653	0.1	4.5	5.1	18.7	28.4	28.2	15.0	5.2
	일용근로자	161	0.8	3.9	4.4	18.1	20.6	32.2	20.1	5.3
	고용원이 있는 자영업자	357	0.4	5.5	11.2	30.1	29.9	11.1	11.8	4.6
	고용원이 없는 자영업자	1,805	1.7	5.5	10.3	31.2	27.0	16.1	8.2	4.6
	무급가족종사자	235	2.5	4.3	14.5	36.1	21.5	15.1	6.0	4.4
	기타종사자	40	1.1	4.0	2.5	41.4	20.3	23.4	7.2	4.8
가구 소득	해당없음(무직)	3,696	0.7	2.4	4.1	21.5	27.5	25.8	17.9	5.2
	100만원 미만	999	0.9	0.6	1.5	17.6	26.0	28.8	24.6	5.5
	100-200만원	1,012	0.3	1.9	4.7	21.9	28.2	23.6	19.4	5.2
	200-300만원	1,421	0.7	2.5	6.0	24.0	25.0	27.9	14.0	5.1
	300-400만원	1,896	1.0	4.7	7.6	27.1	26.8	22.7	10.2	4.8
	400-500만원	1,611	1.2	4.0	8.8	26.2	29.3	21.0	9.5	4.8
	500-600만원	1,380	0.7	3.4	7.0	26.3	29.1	21.0	12.5	4.9
600만원 이상	1,730	1.0	4.0	4.6	24.4	28.3	24.2	13.5	5.0	

(→ 계속)

(단위: %, 점/7점)

구분	표본수	매우 부족	부족	다소 부족	보통	다소 충분	충분	매우 충분	평균 (점)	
지역 규모	대도시	4,330	0.4	2.7	5.9	22.8	29.4	25.3	13.4	5.1
	중소도시	3,486	1.1	3.8	6.6	24.0	26.8	23.4	14.3	5.0
	읍면지역	2,233	1.3	4.1	6.2	30.3	25.7	20.4	11.9	4.8
권역	수도권	3,135	1.0	4.1	7.1	24.5	29.7	24.7	8.7	4.9
	강원/제주권	777	1.7	4.2	15.5	35.6	20.9	13.2	8.8	4.4
	충청/세종권	1,703	0.3	3.7	3.4	18.4	23.9	26.2	24.2	5.4
	호남권	1,469	1.2	2.1	5.9	23.6	23.3	23.0	21.0	5.2
	대경권	1,203	0.6	3.2	5.5	27.3	35.5	21.3	6.6	4.8
	동남권	1,762	0.4	1.6	3.3	25.7	23.4	23.1	22.4	5.3
	17개 시도	서울	1,195	0.4	3.0	7.3	22.8	32.7	27.1	6.6
부산	691	-	0.7	3.1	27.6	26.6	22.8	19.2	5.3	
대전	580	0.7	4.0	5.7	25.8	34.6	25.2	4.0	4.8	
인천	624	1.0	4.9	7.4	23.8	20.1	23.2	19.6	5.0	
광주	452	0.7	0.2	5.7	20.6	14.5	21.3	37.0	5.6	
대구	460	-	4.1	2.4	19.1	30.3	20.8	23.3	5.3	
울산	390	-	0.2	2.3	39.9	26.3	22.2	9.1	5.0	
세종	201	0.3	1.0	2.7	18.2	44.7	25.6	7.5	5.1	
경기	1,316	1.5	4.8	6.9	26.0	29.7	23.3	7.9	4.8	
강원	475	1.5	4.1	9.4	33.7	22.5	16.3	12.5	4.7	
충북	480	0.7	3.6	1.6	20.7	19.2	21.2	33.2	5.5	
충남	562	0.2	3.8	5.6	16.3	19.9	33.6	20.6	5.3	
전북	511	1.4	2.4	5.0	21.7	30.3	29.0	10.2	5.0	
전남	506	1.3	3.3	7.0	28.0	23.5	18.3	18.7	5.0	
경북	623	0.5	2.4	5.3	28.7	36.3	17.8	9.0	4.9	
경남	681	1.0	3.0	3.9	19.0	19.2	23.8	30.1	5.4	
제주	302	2.2	4.3	29.7	40.1	17.3	6.0	0.3	3.9	
장애 여부	장애등록	218	0.6	1.8	2.3	24.1	18.4	26.2	26.6	5.4
	미등록	110	2.4	0.5	2.9	19.3	24.2	33.1	17.6	5.3
	해당사항없음	9,721	0.8	3.5	6.3	24.8	28.0	23.5	13.1	5.0

(표 39) 평일 여가시간 자유정도(통제여부)

(단위: %, 점/7점)

구분	표본수	전혀 자유롭지 않음	자유롭지 않음	다소 자유롭지 않음	보통	다소 자유로움	자유로움	매우 자유로움	평균 (점)	
전체	10,049	1.1	4.3	8.6	25.5	26.5	21.4	12.7	4.9	
성별	남성	4,972	1.0	3.9	7.7	25.6	27.0	21.8	12.9	4.9
	여성	5,077	1.1	4.6	9.5	25.4	26.0	20.9	12.5	4.8
	15-19세	588	1.3	5.3	8.4	29.8	29.1	15.0	11.0	4.7
연령	20대	1,512	0.4	2.4	6.0	24.2	28.4	24.9	13.7	5.1
	30대	1,492	2.0	6.3	11.6	27.5	24.2	20.1	8.3	4.6
	40대	1,782	1.4	6.2	11.2	30.2	26.5	16.9	7.5	4.6
	50대	1,900	1.5	4.1	10.1	28.0	25.7	19.1	11.6	4.8
	60대	1,477	0.4	3.5	7.1	22.9	28.3	23.1	14.7	5.0
	70세 이상	1,298	0.1	1.7	4.0	15.2	25.0	29.2	24.7	5.5
학력	초졸이하	1,139	0.5	2.3	5.1	19.1	24.7	24.9	23.5	5.3
	중졸	1,142	0.6	4.1	6.9	24.2	26.7	21.5	16.0	5.0
	고졸	3,927	1.3	4.2	8.5	26.0	26.7	21.1	12.2	4.8
	대졸이상	3,841	1.1	4.9	10.0	26.9	26.6	20.7	9.8	4.7
동거 가구원 수	1인	2,022	0.6	1.8	4.9	18.6	25.9	25.3	22.8	5.3
	2인	2,786	0.7	3.4	7.9	24.9	26.7	23.4	13.1	5.0
	3인 이상	5,241	1.4	5.3	9.9	27.5	26.5	19.4	9.9	4.7
	혼인 상태	미혼	2,959	0.6	2.9	6.2	25.0	28.0	23.7	13.5
가구주 여부	가구주	5,133	1.0	3.5	7.5	24.0	26.8	22.3	14.8	5.0
	상용근로자	3,102	1.1	3.7	10.8	27.1	27.0	20.7	9.6	4.8
	임시근로자	653	0.3	4.7	7.5	25.0	27.8	19.7	15.1	4.9
종사자 지위	일용근로자	161	2.8	5.5	6.8	18.3	21.9	20.6	24.1	5.1
	고용원이 있는 자영업자	357	0.8	6.0	9.4	34.0	25.1	15.5	9.3	4.6
	고용원이 없는 자영업자	1,805	1.7	6.2	11.7	29.1	24.5	16.9	10.0	4.6
	무급가족종사자	235	1.1	5.7	13.0	34.7	19.9	17.5	8.1	4.5
	기타종사자	40	3.9	23.5	14.3	24.6	18.9	5.2	9.7	3.9
	해당없음(무직)	3,696	0.8	3.2	5.2	21.3	27.5	25.4	16.6	5.1
	100만원 미만	999	0.4	1.3	2.9	16.2	25.9	26.4	26.9	5.5
	100-200만원	1,012	0.4	2.6	6.1	20.6	26.9	25.3	18.1	5.2
가구 소득	200-300만원	1,421	0.9	3.9	7.3	24.7	25.6	24.0	13.6	5.0
	300-400만원	1,896	1.2	5.3	9.4	27.7	28.0	18.5	10.0	4.7
	400-500만원	1,611	2.1	4.1	9.6	27.6	29.8	19.1	7.7	4.7
	500-600만원	1,380	0.8	4.7	9.1	27.0	26.2	20.8	11.4	4.8
	600만원 이상	1,730	0.8	5.1	11.0	26.7	22.8	21.2	12.5	4.8

(→ 계속)

(단위: %, 점/7점)

구분	표본수	매우 자유롭지 않음	자유롭지 않음	다소 자유롭지 않음	보통	다소 자유로움	자유로움	매우 자유로움	평균 (점)		
지역 규모	대도시	4,330	0.8	3.5	8.9	23.3	26.4	24.5	12.6	5.0	
	중소도시	3,486	1.3	4.4	7.8	24.7	28.6	19.8	13.3	4.9	
	읍면지역	2,233	1.0	5.7	9.6	32.0	22.3	17.6	11.9	4.7	
권역	수도권	3,135	1.4	4.9	8.7	22.6	29.2	23.8	9.5	4.8	
	강원/제주권	777	2.1	4.4	18.2	35.2	19.0	9.9	11.3	4.4	
	충청/세종권	1,703	0.8	4.1	8.3	26.9	23.7	17.4	18.8	5.0	
	호남권	1,469	0.6	3.6	5.5	21.9	22.7	25.4	20.3	5.2	
	대경권	1,203	0.5	4.3	6.3	28.4	34.0	19.7	6.9	4.8	
	동남권	1,762	0.4	2.6	9.4	32.0	19.0	17.9	18.6	4.9	
	서울	1,195	0.6	2.2	9.4	21.1	30.8	28.5	7.5	4.9	
	부산	691	0.1	1.4	9.4	34.4	19.0	18.1	17.6	5.0	
17개 시도	대구	580	0.3	4.5	7.0	30.0	30.3	23.0	4.9	4.7	
	인천	624	3.3	11.3	10.4	18.1	19.3	19.8	17.7	4.7	
	광주	452	0.2	0.7	4.5	21.6	19.0	28.1	26.0	5.5	
	대전	460	1.0	6.2	11.3	24.5	22.8	13.2	21.1	4.9	
	울산	390	-	-	3.2	37.6	21.9	25.1	12.2	5.1	
	세종	201	0.6	-	6.1	37.5	36.0	15.1	4.7	4.7	
	경기	1,316	1.6	5.4	7.8	24.6	30.2	21.2	9.1	4.8	
	강원	475	2.2	4.1	10.1	33.8	21.5	12.3	16.0	4.7	
	충북	480	0.9	3.0	2.4	28.6	20.0	19.8	25.4	5.2	
	충남	562	0.7	4.2	11.1	25.6	25.1	18.7	14.5	4.8	
	전북	511	0.8	3.5	3.4	17.6	30.6	30.6	13.5	5.2	
	전남	506	0.8	6.1	8.4	26.5	17.6	18.0	22.6	5.0	
	경북	623	0.7	4.0	5.8	26.8	37.4	16.7	8.6	4.8	
	경남	681	0.8	4.7	11.5	27.6	18.1	15.4	21.9	4.9	
	제주	302	1.9	5.0	36.9	38.5	13.1	4.3	0.3	3.7	
	장애 여부	장애등록	218	2.1	1.0	5.0	21.4	20.2	26.2	24.2	5.3
		미등록	110	1.8	3.7	3.4	17.5	29.5	20.5	23.6	5.3
해당사항없음		9,721	1.0	4.3	8.8	25.7	26.6	21.3	12.4	4.9	

(표 40) 휴일 여가시간 자유정도(통제여부)

(단위: %, 점/7점)

구분	표본수	전혀 자유롭지 않음	자유롭지 않음	다소 자유롭지 않음	보통	다소 자유로움	자유로움	매우 자유로움	평균 (점)	
전체	10,049	0.8	3.0	5.9	22.0	29.4	23.4	15.6	5.1	
성별	남성	4,972	0.5	2.2	4.6	20.9	30.1	25.2	16.4	5.2
	여성	5,077	1.0	3.9	7.1	23.1	28.6	21.5	14.7	5.0
	15~19세	588	0.8	5.1	3.9	23.5	30.6	22.1	14.0	5.0
연령	20대	1,512	0.3	1.1	3.4	16.7	32.4	28.3	17.7	5.4
	30대	1,492	1.8	4.3	8.4	22.4	29.3	21.7	12.0	4.9
	40대	1,782	1.4	4.3	8.0	28.4	28.9	19.6	9.4	4.8
	50대	1,900	0.6	3.1	6.7	24.8	29.5	20.8	14.4	5.0
	60대	1,477	0.1	2.1	4.9	22.1	29.1	24.4	17.2	5.2
	70세 이상	1,298	0.1	2.0	3.3	13.7	26.0	28.1	26.8	5.5
학력	초졸이하	1,139	0.5	2.0	3.6	17.2	26.3	25.5	25.0	5.4
	중졸	1,142	0.2	3.6	4.4	22.7	27.2	22.6	19.3	5.2
	고졸	3,927	0.9	2.7	5.9	22.8	30.1	23.5	14.2	5.1
	대졸이상	3,841	0.8	3.4	6.8	22.2	30.0	23.0	13.7	5.0
동거 가구원 수	1인	2,022	0.4	1.4	2.7	14.8	26.6	27.5	26.5	5.5
	2인	2,786	0.4	2.2	5.3	21.3	30.4	24.6	15.8	5.2
	3인 이상	5,241	1.0	3.8	7.0	24.2	29.6	21.7	12.6	4.9
혼인 상태	미혼	2,959	0.4	1.5	3.4	18.0	31.3	27.7	17.7	5.3
	기혼	5,702	0.9	4.0	7.5	25.3	29.3	20.9	12.0	4.9
	사별/이혼/기타	1,388	0.7	1.8	3.9	15.6	24.6	24.9	28.6	5.5
가구주 여부	가구주	5,133	0.6	1.9	4.6	20.2	29.9	24.8	18.1	5.2
	가구주 아님	4,916	1.0	4.0	7.0	23.7	28.9	22.1	13.3	4.9
종사자 지위	상용근로자	3,102	0.6	2.1	6.0	21.4	31.8	24.3	13.8	5.1
	임시근로자	653	0.2	4.2	4.6	18.2	31.9	22.9	18.0	5.2
	일용근로자	161	1.5	3.3	4.6	17.5	18.7	26.4	28.0	5.4
	고용원이 있는 자영업자	357	0.2	1.6	6.4	30.0	28.5	19.3	14.1	5.0
	고용원이 없는 자영업자	1,805	1.3	3.7	7.8	27.5	28.7	19.7	11.3	4.8
	무급가족종사자	235	1.8	4.7	12.5	29.7	25.5	17.4	8.4	4.6
	기타종사자	40	5.5	5.6	24.4	15.3	30.9	8.7	9.7	4.3
가구 소득	해당없음(무직)	3,696	0.7	3.3	4.5	19.6	27.9	25.3	18.8	5.2
	100만원 미만	999	0.5	1.0	2.9	14.6	26.7	25.4	28.9	5.6
	100~200만원	1,012	0.3	2.6	4.4	19.4	28.1	24.0	21.3	5.3
	200~300만원	1,421	0.9	2.4	5.0	21.0	27.6	26.3	16.7	5.2
	300~400만원	1,896	1.0	4.3	6.9	24.4	29.4	21.8	12.3	4.9
	400~500만원	1,611	1.1	3.2	7.5	24.8	31.1	22.6	9.7	4.9
	500~600만원	1,380	0.5	2.9	6.3	22.7	30.9	23.3	13.4	5.0
600만원 이상	1,730	0.7	3.0	5.5	21.3	29.4	22.8	17.2	5.1	

(→ 계속)

(단위: %, 점/7점)

구분	표본수	전혀 자유롭지 않음	자유롭지 않음	다소 자유롭지 않음	보통	다소 자유로움	자유로움	매우 자유로움	평균 (점)		
지역 규모	대도시	4,330	0.5	2.3	5.2	19.8	29.8	25.5	16.8	5.2	
	중소도시	3,486	1.0	3.5	6.0	20.5	30.3	23.4	15.3	5.1	
	읍면지역	2,233	1.0	3.7	7.0	30.0	26.4	18.6	13.3	4.9	
권역	수도권	3,135	1.0	3.6	6.7	19.9	31.3	25.0	12.5	5.0	
	강원/제주권	777	1.4	2.8	15.2	31.4	21.6	15.3	12.2	4.6	
	충청/세종권	1,703	0.4	3.1	3.6	17.9	31.2	20.3	23.4	5.3	
	호남권	1,469	0.3	1.6	4.1	20.1	23.6	25.4	25.0	5.4	
	대경권	1,203	0.8	2.6	3.5	26.3	35.0	24.1	7.6	4.9	
	동남권	1,762	0.4	2.1	4.8	28.0	23.6	20.8	20.3	5.2	
	서울	1,195	0.5	2.0	6.1	17.4	34.1	28.2	11.8	5.1	
	부산	691	0.1	1.1	3.7	30.0	25.0	20.3	19.7	5.2	
17개 시도	대구	580	0.3	2.5	3.0	28.3	32.0	28.1	5.8	5.0	
	인천	624	1.8	4.9	8.5	17.4	20.5	23.0	23.8	5.1	
	광주	452	-	1.0	3.5	19.1	16.7	22.0	37.7	5.7	
	대전	460	0.5	4.7	4.1	18.5	30.0	18.6	23.6	5.2	
	울산	390	-	-	0.7	35.7	26.9	22.9	13.9	5.1	
	세종	201	0.6	-	1.5	17.0	52.1	21.8	6.9	5.1	
	경기	1,316	1.1	4.6	6.8	22.3	31.7	23.1	10.4	4.9	
	강원	475	1.2	2.4	7.7	28.7	23.3	19.3	17.4	5.0	
	충북	480	0.8	2.4	1.9	18.4	25.0	18.8	32.8	5.5	
	충남	562	0.1	3.2	4.9	17.3	33.4	22.3	18.8	5.2	
	전북	511	-	1.0	2.7	16.0	30.5	35.1	14.7	5.4	
	전남	506	0.9	2.6	5.9	25.0	22.3	18.3	25.0	5.2	
	경북	623	1.3	2.7	4.0	24.4	37.8	20.5	9.3	4.9	
	경남	681	0.8	3.8	7.4	23.3	21.1	20.6	23.1	5.1	
	제주	302	1.9	3.6	32.7	37.8	17.7	6.0	0.3	3.9	
	장애 여부	장애등록	218	0.6	1.2	5.2	21.5	22.8	25.0	23.7	5.3
		미등록	110	1.8	4.1	4.3	13.2	26.4	26.9	23.4	5.3
해당사항없음		9,721	0.8	3.0	5.9	22.1	29.5	23.3	15.3	5.1	

(표 41) 희망하는 평일 여가시간(하루 평균)

(단위: %, 시간)

구분	표본수	3시간 미만	3-5시간	5-7시간	7-9시간	9시간 이상	평균 (시간)	
전체	10,049	9.9	42.0	35.7	7.8	4.7	4.7	
성별	남성	4,972	10.2	44.5	33.9	7.0	4.4	4.6
	여성	5,077	9.6	39.4	37.5	8.5	5.0	4.8
	15-19세	588	12.5	40.7	38.6	4.8	3.4	4.4
연령	20대	1,512	9.0	44.3	37.0	5.7	3.9	4.6
	30대	1,492	10.1	45.8	34.6	6.3	3.2	4.4
	40대	1,782	11.7	46.2	34.4	5.3	2.4	4.3
	50대	1,900	10.9	44.1	34.7	7.3	3.0	4.5
	60대	1,477	9.0	40.1	36.5	8.8	5.6	4.8
	70세 이상	1,298	6.2	27.8	37.0	16.2	12.8	5.7
	초졸이하	1,139	6.6	28.4	37.5	16.3	11.1	5.6
학력	중졸	1,142	9.3	39.3	37.4	7.5	6.5	4.8
	고졸	3,927	8.9	43.2	37.1	6.4	4.3	4.6
	대졸이상	3,841	11.8	44.7	33.4	7.1	3.0	4.4
동거 가구원 수	1인	2,022	7.4	41.1	34.2	10.5	6.9	4.9
	2인	2,786	9.4	38.9	37.0	9.0	5.6	4.8
	3인 이상	5,241	10.7	43.6	35.5	6.4	3.7	4.5
혼인 상태	미혼	2,959	9.3	44.5	36.9	5.7	3.6	4.5
	기혼	5,702	10.8	42.5	35.1	7.5	4.2	4.6
	사별/이혼/기타	1,388	6.7	32.6	35.7	14.7	10.3	5.4
가구주 여부	가구주	5,133	9.7	43.4	33.4	8.2	5.4	4.7
가구주 아님	4,916	10.0	40.7	37.8	7.4	4.1	4.6	
종사자 지위	상용근로자	3,102	13.0	47.2	32.9	4.7	2.2	4.2
	임시근로자	653	9.2	41.5	36.6	8.3	4.4	4.7
	일용근로자	161	6.4	43.7	37.9	9.4	2.5	4.7
	고용원이 있는 자영업자	357	10.0	46.6	35.9	4.8	2.6	4.4
	고용원이 없는 자영업자	1,805	7.7	48.6	36.0	5.1	2.6	4.4
	무급가족종사자	235	6.1	48.8	39.0	1.7	4.4	4.5
	기타종사자	40	12.1	34.9	40.3	3.7	9.1	4.9
가구 소득	해당없음(무직)	3,696	8.6	33.4	37.6	12.2	8.2	5.2
	100만원 미만	999	8.2	26.6	33.5	18.5	13.2	5.8
	100-200만원	1,012	7.9	37.9	36.0	11.1	7.1	5.0
	200-300만원	1,421	8.9	44.6	34.4	7.7	4.4	4.6
	300-400만원	1,896	11.3	48.3	32.1	5.9	2.4	4.3
	400-500만원	1,611	11.8	45.0	33.8	5.3	4.1	4.4
	500-600만원	1,380	9.8	41.5	40.9	5.1	2.7	4.5
	600만원 이상	1,730	8.8	39.6	38.8	8.1	4.7	4.8

(→ 계속)

(단위: %, 시간)

구분	표본수	3시간 미만	3-5시간	5-7시간	7-9시간	9시간 이상	평균 (시간)	
지역 규모	대도시	4,330	6.2	43.5	34.7	9.8	5.8	4.8
	중소도시	3,486	15.2	41.4	35.1	5.8	2.6	4.3
	읍면지역	2,233	7.3	39.7	39.4	7.1	6.5	4.9
권역	수도권	3,135	11.3	45.1	34.9	5.7	3.0	4.4
	강원/제주권	777	16.2	29.1	42.5	7.4	4.8	4.7
	충청/세종권	1,703	4.5	48.6	37.5	5.8	3.6	4.6
	호남권	1,469	13.1	49.0	28.9	7.5	1.5	4.2
	대경권	1,203	13.5	40.6	34.6	9.7	1.6	4.5
	동남권	1,762	2.7	26.8	40.2	14.9	15.3	5.9
	서울	1,195	7.2	50.3	33.0	6.3	3.2	4.4
17개 시도	부산	691	1.6	25.3	37.9	17.3	17.8	6.2
	대구	580	10.9	36.1	36.8	14.0	2.2	4.8
	인천	624	3.7	51.7	29.9	9.4	5.3	4.7
	광주	452	9.1	48.5	23.2	16.1	3.2	4.6
	대전	460	3.9	39.6	42.8	7.7	6.0	5.0
	울산	390	4.5	41.8	48.3	3.8	1.5	4.5
	세종	201	6.2	53.6	34.8	4.7	0.6	4.5
	경기	1,316	16.0	39.8	37.5	4.6	2.2	4.3
	강원	475	16.9	32.9	36.0	7.3	6.9	4.6
	충북	480	4.2	55.2	30.2	8.6	1.8	4.5
	충남	562	5.0	48.9	39.9	2.5	3.7	4.5
	전북	511	17.2	57.2	21.3	3.7	0.7	3.9
	전남	506	12.4	41.2	41.3	4.2	1.0	4.3
	경북	623	15.8	44.6	32.7	5.9	1.0	4.3
	경남	681	3.2	23.3	39.9	16.1	17.5	6.2
	제주	302	14.6	20.2	57.7	7.5	-	4.8
	장애 여부	장애등록	218	6.7	31.9	29.3	17.6	14.6
미등록		110	4.1	30.8	45.4	9.9	9.7	5.5
해당사항없음		9,721	10.0	42.3	35.7	7.5	4.4	4.6

(표 42) 희망하는 휴일 여가시간(하루 평균)

(단위: %, 시간)

구분	표본수	3시간 미만	3-5시간	5-7시간	7-9시간	9시간 이상	평균 (시간)	
전체	10,049	1.9	17.5	37.4	23.6	19.7	6.6	
성별	남성	4,972	1.4	16.8	35.0	24.7	22.2	6.8
	여성	5,077	2.4	18.1	39.8	22.4	17.3	6.4
	15-19세	588	2.3	17.4	34.0	24.2	22.1	6.8
연령	20대	1,512	1.1	14.6	34.0	26.3	24.0	7.0
	30대	1,492	1.8	16.0	35.2	24.6	22.4	6.8
	40대	1,782	2.1	17.6	40.3	22.4	17.6	6.4
	50대	1,900	1.8	19.1	37.8	23.2	18.1	6.5
	60대	1,477	1.9	20.0	39.2	21.4	17.5	6.4
	70세 이상	1,298	2.4	17.2	38.6	23.4	18.4	6.5
	초졸이하	1,139	2.4	16.0	38.3	24.0	19.3	6.6
학력	중졸	1,142	2.5	20.0	40.0	20.7	16.8	6.3
	고졸	3,927	1.5	17.3	37.5	24.0	19.7	6.6
	대졸이상	3,841	2.0	17.3	36.3	23.7	20.7	6.6
동거 가구원 수	1인	2,022	1.3	16.0	35.4	24.5	22.8	6.8
	2인	2,786	1.7	18.8	37.5	23.4	18.6	6.5
	3인 이상	5,241	2.1	17.2	37.8	23.4	19.5	6.6
혼인 상태	미혼	2,959	1.4	14.1	35.0	25.4	24.1	7.0
	기혼	5,702	2.1	19.5	38.8	22.5	17.1	6.4
	사별/이혼/기타	1,388	1.9	15.9	36.1	24.3	21.7	6.7
가구주 여부	가구주	5,133	1.3	17.4	36.1	24.2	21.0	6.7
	가구주 아님	4,916	2.4	17.5	38.5	23.0	18.6	6.5
종사자 지위	상용근로자	3,102	1.4	17.8	35.2	23.9	21.7	6.7
	임시근로자	653	1.7	18.2	33.9	23.1	23.1	6.7
	일용근로자	161	1.3	12.6	36.1	28.6	21.3	6.9
	고용원이 있는 자영업자	357	0.6	13.2	36.8	31.0	18.4	6.9
	고용원이 없는 자영업자	1,805	1.6	18.6	41.3	22.2	16.3	6.4
	무급가족종사자	235	3.8	20.7	43.2	18.1	14.3	6.0
	기타종사자	40	4.9	16.1	19.4	20.5	39.2	7.4
가구 소득	해당없음(무직)	3,696	2.5	17.0	37.9	23.3	19.3	6.6
	100만원 미만	999	2.9	16.4	35.5	24.7	20.4	6.7
	100-200만원	1,012	2.3	19.1	41.2	21.0	16.4	6.3
	200-300만원	1,421	1.5	21.0	35.4	22.3	19.7	6.5
	300-400만원	1,896	1.5	19.2	38.5	24.1	16.7	6.4
	400-500만원	1,611	1.7	19.7	37.5	22.0	19.1	6.5
	500-600만원	1,380	2.0	14.8	38.9	23.3	21.0	6.7
600만원 이상	1,730	1.9	13.1	35.1	26.2	23.6	6.9	

(→ 계속)

(단위: %, 시간)

구분	표본수	3시간 미만	3-5시간	5-7시간	7-9시간	9시간 이상	평균 (시간)	
지역 규모	대도시	4,330	1.4	16.8	36.2	24.0	21.6	6.7
	중소도시	3,486	2.6	18.5	35.9	25.0	18.1	6.4
	읍면지역	2,233	1.4	16.9	43.0	19.7	19.0	6.5
권역	수도권	3,135	1.8	19.2	38.8	23.3	16.9	6.4
	강원/제주권	777	2.2	17.4	38.9	26.4	15.0	6.4
	충청/세종권	1,703	0.3	13.4	47.4	24.9	13.9	6.3
	호남권	1,469	2.7	25.6	40.1	18.8	12.7	5.9
	대경권	1,203	5.2	21.4	28.8	20.6	24.0	6.5
	동남권	1,762	0.4	6.7	28.8	27.6	36.5	8.0
	17개 시도	서울	1,195	1.0	21.2	42.0	20.4	15.4
부산	691	-	3.9	26.1	31.6	38.4	8.3	
대구	580	5.4	19.0	25.8	23.8	25.9	6.7	
인천	624	1.1	17.4	33.2	23.6	24.7	6.8	
광주	452	2.1	25.8	36.9	14.8	20.4	6.2	
대전	460	0.6	8.4	44.4	31.8	14.9	6.7	
울산	390	0.7	8.5	56.9	24.9	9.0	6.2	
세종	201	0.5	11.9	31.8	47.8	8.0	6.9	
경기	1,316	2.6	18.2	37.6	25.3	16.3	6.4	
강원	475	2.4	19.7	29.0	28.0	20.9	6.6	
충북	480	0.2	17.5	45.4	23.3	13.6	6.1	
충남	562	0.1	14.0	53.3	18.1	14.4	6.1	
전북	511	2.9	32.6	42.6	13.1	8.8	5.6	
전남	506	3.1	18.4	40.2	27.9	10.4	6.1	
경북	623	4.9	23.6	31.5	17.7	22.2	6.3	
경남	681	0.6	9.0	22.1	24.5	43.8	8.2	
제주	302	1.8	12.2	61.8	22.8	1.4	5.9	
장애 여부	장애등록	218	0.7	19.0	34.5	22.9	22.8	6.8
	미등록	110	2.0	5.0	52.3	20.3	20.3	6.9
	해당사항없음	9,721	1.9	17.6	37.2	23.6	19.7	6.6

(표 43) 평일에 참여한 여가활동(복수응답) 중분류

(단위: %)

구분		표본수	휴식 활동	취미 오락 활동	사회 및 기타 활동	스포츠 관람 활동	스포츠 참여 활동	관광 활동	문화 예술 관람 활동	문화 예술 참여 활동
전체		10,049	98.3	90.5	89.9	41.4	40.0	35.2	21.1	11.0
성별	남성	4,972	98.2	90.8	88.8	57.5	44.9	34.9	20.6	9.3
	여성	5,077	98.5	90.2	91.1	25.4	35.1	35.5	21.7	12.6
	연령	15-19세	588	97.2	96.3	91.7	39.3	53.4	16.5	29.7
	20대	1,512	98.1	94.6	91.1	46.3	52.5	36.1	41.0	17.9
	30대	1,492	97.7	94.1	89.3	44.1	43.7	43.3	28.0	11.4
	40대	1,782	98.2	92.0	90.3	45.1	40.1	37.4	22.4	9.9
	50대	1,900	98.2	90.4	89.4	43.4	41.0	40.0	15.5	9.1
	60대	1,477	98.8	87.0	90.3	38.4	31.9	34.7	9.6	8.9
	70세 이상	1,298	99.8	80.6	88.3	28.5	23.2	21.6	5.6	4.5
	초졸이하	1,139	99.5	83.0	90.2	23.9	21.9	20.0	4.6	5.2
학력	중졸	1,142	98.9	86.9	90.2	35.6	32.5	21.3	11.1	10.2
	고졸	3,927	98.4	91.9	90.7	42.9	38.1	34.7	21.2	10.4
	대졸이상	3,841	97.8	91.8	89.0	45.8	48.5	43.2	27.9	13.2
	동거 가구원 수	1인	2,022	98.7	89.5	91.2	40.0	39.0	28.9	19.6
	2인	2,786	98.8	88.6	90.3	40.5	34.1	35.4	14.3	9.4
	3인 이상	5,241	98.0	91.6	89.5	42.3	43.1	36.7	24.8	12.2
	혼인 상태	미혼	2,959	97.6	94.8	90.8	47.3	49.8	32.5	35.7
	기혼	5,702	98.4	89.4	89.2	40.8	37.4	38.3	16.4	9.6
	사별/이혼/기타	1,388	99.6	84.2	91.4	29.3	27.9	25.8	7.1	5.9
가구주 여부	가구주	5,133	98.5	88.8	89.3	49.8	39.0	35.1	16.7	8.2
	가구주 아님	4,916	98.2	92.0	90.5	33.8	41.0	35.2	25.2	13.5
종사자 지위	상용근로자	3,102	97.7	91.5	88.4	47.6	44.0	39.2	26.1	12.1
	임시근로자	653	98.7	88.6	88.5	41.4	35.8	29.0	15.4	11.7
	일용근로자	161	98.8	91.4	91.0	47.4	35.0	32.9	17.9	8.5
	고용원이 있는 자영업자	357	98.4	90.8	90.1	46.1	46.4	40.1	13.5	6.9
	고용원이 없는 자영업자	1,805	99.0	90.6	93.5	44.7	36.9	36.0	13.9	6.9
	무급가족종사자	235	100.0	90.0	95.9	29.4	26.5	32.1	9.7	5.5
	기타종사자	40	84.1	90.9	76.7	40.9	48.4	28.6	27.7	7.7
가구 소득	해당없음(무직)	3,696	98.5	89.8	89.6	34.5	39.0	32.2	22.8	12.8
	100만원 미만	999	99.8	82.7	90.3	28.8	22.4	20.0	8.1	4.3
	100-200만원	1,012	98.7	84.8	89.3	34.8	26.7	28.0	9.5	6.9
	200-300만원	1,421	98.9	90.9	90.8	44.5	38.2	33.5	17.0	8.9
	300-400만원	1,896	97.1	90.4	88.4	42.9	37.3	32.2	18.9	11.2
	400-500만원	1,611	97.8	90.5	88.9	41.3	41.7	36.3	22.8	11.9
	500-600만원	1,380	98.9	92.6	91.1	43.1	47.8	40.0	27.1	13.4
	600만원 이상	1,730	98.4	94.3	91.2	45.1	49.7	44.0	30.6	14.1

(← 계속)

(단위: %)

구분		표본수	휴식 활동	취미 오락 활동	사회 및 기타 활동	스포츠 관람 활동	스포츠 참여 활동	관광 활동	문화 예술 관람 활동	문화 예술 참여 활동
지역 규모	대도시	4,330	98.4	93.6	90.4	44.7	46.9	38.5	25.5	13.8
	중소도시	3,486	97.5	88.5	88.8	37.7	35.5	30.7	20.3	9.5
	읍면지역	2,233	99.7	87.4	91.2	41.6	33.8	36.8	13.1	7.8
권역	수도권	3,135	97.1	86.7	85.0	36.1	36.6	28.8	22.4	12.7
	강원/제주권	777	98.6	88.7	90.9	44.5	38.9	43.7	13.8	10.3
	충청/세종권	1,703	100.0	98.4	99.8	63.0	48.4	59.2	31.4	14.4
	호남권	1,469	99.3	86.7	87.4	40.9	36.2	33.2	15.3	9.1
	대경권	1,203	99.9	97.5	99.3	42.5	51.4	32.3	15.0	7.4
	동남권	1,762	99.4	95.6	94.5	42.5	40.8	39.8	19.3	6.6
	서울	1,195	97.6	89.3	86.1	39.9	42.6	34.6	26.8	12.3
17개 시도	부산	691	99.1	96.6	94.2	45.0	48.5	46.0	24.8	6.5
	대구	580	99.9	96.8	98.9	42.1	49.8	27.0	13.4	5.8
	인천	624	97.1	93.6	90.7	48.3	50.3	35.7	23.0	33.5
	광주	452	99.1	96.2	91.4	46.8	51.9	40.4	30.8	15.2
	대전	460	100.0	99.4	99.9	72.7	56.1	58.3	32.0	14.8
	울산	390	99.5	94.0	84.0	30.7	37.7	47.5	21.2	5.0
	세종	201	100.0	98.3	100.0	42.3	44.6	45.5	18.1	6.2
	경기	1,316	96.7	83.3	83.0	30.6	29.1	23.0	19.1	8.4
	강원	475	99.2	85.6	88.8	32.3	25.3	30.6	9.5	11.4
	충북	480	100.0	98.9	100.0	58.5	39.5	59.5	25.6	15.7
	충남	562	100.0	97.5	99.6	63.0	50.4	61.6	37.4	14.3
	전북	511	99.0	74.6	83.6	34.5	26.5	30.0	5.2	5.1
	전남	506	99.7	91.1	87.9	42.6	32.9	30.6	12.6	8.1
	경북	623	100.0	98.2	99.7	42.9	52.9	37.2	16.5	9.0
	경남	681	99.7	95.0	98.2	44.0	34.1	30.8	12.9	7.2
	제주	302	97.4	95.6	95.8	72.9	70.4	74.0	23.9	7.6
	장애 여부	장애등록	218	99.3	85.9	91.2	41.5	25.0	27.8	9.8
미등록		110	100.0	87.3	84.1	35.9	36.2	17.3	17.3	3.6
해당사항없음		9,721	98.3	90.6	90.0	41.5	40.4	35.6	21.4	11.2

〈표 44〉 평일에 참여한 여가활동(복수응답)_문화예술관람활동

(단위: %)

구분	표본수	전시회 관람	박물관 관람	음악 연주회 관람	전통 예술 공연 관람	연극 공연 관람	무용 공연 관람	영화 관람	연예 공연 관람	
전체	10,049	2.1	0.8	0.2	0.1	0.4	0.1	16.5	0.4	
성별	남성	4,972	1.7	0.8	0.2	0.1	0.2	0.1	16.9	0.3
	여성	5,077	2.5	0.9	0.3	0.1	0.5	0.1	16.1	0.6
	15-19세	588	1.9	0.7	0.3	-	0.2	0.3	26.1	0.3
연령	20대	1,512	3.4	1.1	0.5	-	0.5	0.1	33.9	0.3
	30대	1,492	3.2	1.5	0.1	-	0.7	0.1	21.9	0.2
	40대	1,782	2.5	1.2	0.2	0.2	0.3	0.1	17.1	0.6
	50대	1,900	1.6	0.5	0.3	-	0.4	0.1	11.9	0.4
	60대	1,477	1.1	0.4	0.2	0.4	0.3	-	6.6	0.7
	70세 이상	1,298	0.9	0.3	0.1	0.2	0.2	-	3.0	0.5
학력	초졸이하	1,139	0.1	0.2	0.1	0.4	0.1	0.1	3.4	0.2
	중졸	1,142	1.1	0.4	0.2	-	0.1	0.1	9.0	0.4
	고졸	3,927	1.9	0.7	0.1	0.0	0.3	0.1	16.9	0.6
	대졸이상	3,841	3.3	1.3	0.4	0.2	0.7	0.1	21.3	0.4
동거 가구원 수	1인	2,022	2.0	0.4	0.2	0.2	0.5	0.1	15.1	0.3
	2인	2,786	1.4	0.5	0.2	0.1	0.2	0.0	11.0	0.4
	3인 이상	5,241	2.5	1.2	0.3	0.1	0.4	0.1	19.4	0.5
	혼인 상태	미혼	2,959	3.1	0.8	0.3	0.0	0.5	0.2	29.7
가주주 여부	기혼	5,702	1.9	1.0	0.3	0.1	0.3	0.1	11.9	0.5
	사별/이혼/기타	1,388	0.9	0.1	0.1	0.2	0.3	-	5.2	0.4
종사자 지위	가주주	5,133	1.7	0.8	0.2	0.1	0.3	0.1	12.8	0.4
	가주주 아님	4,916	2.5	0.9	0.3	0.1	0.4	0.1	19.9	0.5
가구 소득	상용근로자	3,102	2.4	1.0	0.2	0.1	0.5	0.0	21.7	0.3
	임시근로자	653	1.1	0.3	0.6	0.3	0.5	-	11.3	0.8
	일용근로자	161	1.2	1.9	0.6	-	0.6	-	12.2	-
	고용원이 있는 자영업자	357	2.0	0.8	0.3	-	0.3	-	10.4	0.3
	고용원이 없는 자영업자	1,805	1.5	0.5	0.1	0.2	0.2	0.1	10.6	0.5
	무급가족종사자	235	1.3	-	-	-	0.4	0.4	6.7	-
	기타종사자	40	2.5	2.5	2.5	-	-	-	17.5	-
가구 소득	해당없음(무직)	3,696	2.5	1.0	0.3	0.1	0.3	0.1	17.1	0.5
	100만원 미만	999	0.8	0.4	-	0.3	0.2	0.2	5.5	0.4
	100-200만원	1,012	1.1	0.6	0.2	0.2	0.2	0.1	6.8	0.2
	200-300만원	1,421	1.5	0.5	0.1	0.1	0.4	0.1	13.3	0.4
	300-400만원	1,896	2.0	0.7	0.3	0.1	0.3	-	15.0	0.2
	400-500만원	1,611	2.0	1.1	0.3	0.1	0.3	-	18.6	0.6
	500-600만원	1,380	2.8	0.9	0.1	-	0.7	0.2	21.4	0.7
600만원 이상	1,730	3.6	1.4	0.5	0.2	0.5	0.1	23.4	0.6	

(→ 계속)

(단위: %)

구분	표본수	전시회 관람	박물관 관람	음악 연주회 관람	전통 예술 공연 관람	연극 공연 관람	무용 공연 관람	영화 관람	연예 공연 관람	
지역 규모	대도시	4,330	2.5	1.0	0.2	0.1	0.6	0.1	19.8	0.7
	중소도시	3,486	2.2	0.8	0.3	0.1	0.3	0.1	15.9	0.4
	읍면지역	2,233	1.2	0.7	0.2	0.1	0.1	0.1	10.4	0.1
권역	수도권	3,135	3.1	1.2	0.4	0.1	0.8	0.0	16.7	0.3
	강원/제주권	777	1.9	0.4	0.3	-	0.1	0.1	9.9	0.5
	충청/세종권	1,703	2.2	1.4	0.1	0.1	0.1	0.1	26.3	0.9
	호남권	1,469	1.2	0.2	0.2	0.3	0.2	0.1	13.1	-
	대경권	1,203	1.2	0.2	0.1	0.2	0.4	0.2	12.3	0.2
	동남권	1,762	1.7	0.8	0.2	-	0.1	0.1	15.5	0.8
	서울	1,195	3.9	1.3	0.4	-	1.3	0.1	19.4	0.3
17개 시도	부산	691	1.9	0.4	0.1	-	0.1	0.1	19.9	1.9
	대구	580	1.0	-	-	0.2	0.2	-	11.8	0.2
	인천	624	3.0	1.6	0.3	0.2	0.6	-	16.8	0.6
	광주	452	0.9	0.4	0.4	0.9	0.2	-	27.7	-
	대전	460	2.6	1.3	-	-	0.2	0.2	26.2	1.3
	울산	390	1.5	1.8	-	-	0.3	-	17.9	-
	세종	201	2.0	1.0	0.5	-	-	-	14.7	0.5
	경기	1,316	2.4	1.1	0.5	0.2	0.3	-	14.7	-
	강원	475	1.9	0.2	0.4	-	0.2	0.2	5.8	0.2
	충북	480	1.9	0.8	-	-	-	-	22.6	0.2
	충남	562	2.3	2.0	-	0.4	0.2	-	30.9	1.4
	전북	511	0.8	-	-	-	0.4	-	3.9	-
	전남	506	1.8	0.2	0.2	0.2	-	0.2	10.3	-
	경북	623	1.3	0.5	0.2	0.2	0.6	0.5	12.8	0.2
	경남	681	1.6	0.6	0.4	-	-	-	10.1	0.1
	제주	302	2.0	0.7	-	-	-	-	19.3	1.0
	장애 여부	장애등록	218	-	-	-	0.9	-	-	8.1
미등록		110	0.9	-	-	-	-	-	16.3	-
해당사항없음		9,721	2.2	0.9	0.3	0.1	0.4	0.1	16.7	0.4

〈표 45〉 평일에 참여한 여가활동(복수응답)_문화예술참여활동

(단위: %)

구분	표본수	문학 행사 참여	글짓기/ 독서 토론	미술 활동	악기 연주/ 노래 교실	전통 예술 배우기	사진 촬영	춤/무용	
전체	10,049	0.3	0.7	1.4	2.1	0.1	6.1	0.3	
성별	남성	4,972	0.2	0.5	0.8	1.8	0.0	5.8	0.1
	여성	5,077	0.3	0.8	2.1	2.4	0.2	6.3	0.6
	15-19세	588	0.6	2.5	5.3	4.3	-	8.2	0.8
연령	20대	1,512	0.2	1.2	2.6	3.3	0.0	10.0	0.6
	30대	1,492	0.4	0.4	1.2	1.1	0.0	8.0	0.4
	40대	1,782	0.4	0.5	1.2	0.8	0.0	6.7	0.2
	50대	1,900	0.2	0.8	0.6	2.2	0.1	5.0	0.2
	60대	1,477	0.3	0.2	0.7	3.1	0.3	4.2	0.2
	70세 이상	1,298	0.2	0.2	1.3	1.5	0.1	1.0	0.2
	초졸이하	1,139	-	0.2	2.0	1.9	0.1	0.9	0.1
학력	중졸	1,142	0.3	0.9	2.0	2.8	0.1	3.8	0.4
	고졸	3,927	0.2	0.5	0.8	2.2	0.1	6.3	0.3
	대졸이상	3,841	0.4	0.8	1.8	1.8	0.1	7.8	0.4
	1인	2,022	-	0.5	1.6	1.7	0.3	4.9	0.4
동거 가구원 수	2인	2,786	0.3	0.4	1.3	1.9	0.2	4.8	0.3
	3인 이상	5,241	0.3	0.8	1.5	2.3	0.0	7.0	0.3
	미혼	2,959	0.3	1.0	2.5	2.6	0.1	8.7	0.5
	기혼	5,702	0.3	0.5	0.9	1.9	0.1	5.5	0.2
혼인 상태	사별/이혼/기타	1,388	-	0.3	1.3	1.6	0.2	2.2	0.2
	가구주 여부	5,133	0.2	0.4	0.9	1.6	0.1	4.9	0.2
가구주 여부	가구주 아님	4,916	0.3	0.9	2.0	2.6	0.1	7.1	0.5
	상용근로자	3,102	0.4	0.4	0.9	1.6	0.0	8.4	0.2
종사자 지위	임시근로자	653	0.3	0.7	1.7	2.1	0.5	6.1	0.3
	일용근로자	161	-	-	0.8	3.6	-	4.1	-
	고용원이 있는 자영업자	357	-	0.2	0.9	1.4	-	3.9	0.4
	고용원이 없는 자영업자	1,805	0.1	0.5	0.9	1.7	0.1	3.4	0.1
	무급가족종사자	235	-	-	0.8	-	0.3	4.3	-
	기타종사자	40	-	1.0	2.9	1.7	-	2.1	-
	해당없음(무직)	3,696	0.3	1.1	2.2	2.9	0.1	5.8	0.6
	100만원 미만	999	-	0.4	1.1	1.0	0.3	1.2	0.4
	100-200만원	1,012	0.3	0.7	1.1	1.9	0.2	2.6	0.3
	200-300만원	1,421	-	0.3	1.9	1.7	0.3	4.5	0.2
가구 소득	300-400만원	1,896	0.4	0.6	1.8	2.0	0.0	6.0	0.3
	400-500만원	1,611	0.1	0.7	1.2	2.2	0.0	7.2	0.4
	500-600만원	1,380	0.3	1.1	1.3	2.0	-	8.4	0.3
	600만원 이상	1,730	0.6	0.7	1.4	2.9	0.1	7.8	0.4

(→ 계속)

(단위: %)

구분	표본수	문학 행사 참여	글짓기/ 독서 토론	미술 활동	악기 연주/ 노래 교실	전통 예술 배우기	사진 촬영	춤/무용		
지역 규모	대도시	4,330	0.3	0.7	1.5	2.0	0.1	8.6	0.5	
	중소도시	3,486	0.3	0.7	1.5	2.2	0.1	4.6	0.2	
	읍면지역	2,233	0.1	0.5	1.2	2.0	0.2	3.5	0.3	
권역	수도권	3,135	0.4	0.7	1.2	2.0	0.1	8.1	0.3	
	강원/제주권	777	0.2	1.0	2.5	1.5	-	4.6	0.4	
	충청/세종권	1,703	0.2	0.6	1.7	3.0	0.1	8.5	0.2	
	호남권	1,469	0.1	0.7	1.3	2.5	0.2	3.5	0.8	
	대경권	1,203	0.1	0.5	1.6	1.8	0.1	2.9	0.3	
	동남권	1,762	0.2	0.7	1.7	1.8	0.2	1.7	0.2	
	서울	1,195	0.6	0.8	1.4	2.1	-	6.7	0.6	
	부산	691	-	0.9	1.1	1.8	0.2	2.2	0.2	
17개 시도	대구	580	0.2	0.6	1.1	2.0	-	1.5	0.4	
	인천	624	0.0	0.9	2.2	1.6	0.3	28.4	0.1	
	광주	452	0.2	1.0	2.1	3.7	0.4	6.9	0.8	
	대전	460	-	0.1	1.6	1.5	-	11.1	0.4	
	울산	390	-	0.3	1.2	0.7	-	2.7	0.2	
	세종	201	-	1.0	1.9	1.3	-	2.0	-	
	경기	1,316	0.3	0.5	0.8	2.0	0.0	4.6	0.1	
	강원	475	0.3	1.4	2.8	2.1	-	4.4	0.3	
	충북	480	-	1.2	1.9	3.6	-	8.9	0.2	
	충남	562	0.4	0.5	1.6	3.8	0.3	7.5	0.2	
	전북	511	-	0.2	0.9	1.9	0.2	1.4	0.5	
	전남	506	0.2	0.9	1.1	2.1	-	2.8	1.1	
	경북	623	-	0.5	2.1	1.7	0.3	4.1	0.3	
	경남	681	0.5	0.5	2.5	2.2	0.3	0.9	0.3	
	제주	302	-	-	1.8	0.2	-	5.1	0.5	
	장애 여부	장애등록	218	-	-	1.6	1.6	-	2.1	-
		미등록	110	-	0.6	-	1.6	-	-	1.4
해당사항없음		9,721	0.3	0.7	1.5	2.1	0.1	6.2	0.3	

〈표 46〉 평일에 참여한 여가활동(복수응답)_스포츠관람활동

(단위: %)

구분		표본수	스포츠 경기 직접관람	스포츠 경기 간접관람	격투스포츠 경기관람	온라인게임 경기관람
전체		10,049	0.9	38.9	0.2	1.4
성별	남성	4,972	1.3	53.8	0.4	2.1
	여성	5,077	0.5	24.1	0.1	0.7
	15-19세	588	0.9	34.3	1.0	3.1
연령	20대	1,512	1.9	39.4	0.2	4.7
	30대	1,492	0.9	41.4	0.2	1.5
	40대	1,782	1.1	43.0	0.2	0.8
	50대	1,900	0.6	41.9	0.3	0.6
	60대	1,477	0.7	37.7	0.1	-
	70세 이상	1,298	0.2	28.2	0.1	-
학력	초졸이하	1,139	0.2	23.3	0.2	0.2
	중졸	1,142	0.6	34.0	0.1	1.0
	고졸	3,927	0.7	40.5	0.3	1.4
	대졸이상	3,841	1.4	42.5	0.2	1.7
동거 가구원 수	1인	2,022	0.9	37.6	0.1	1.4
	2인	2,786	0.7	39.1	0.1	0.6
	3인 이상	5,241	1.0	39.2	0.3	1.7
혼인 상태	미혼	2,959	1.4	42.1	0.4	3.4
	기혼	5,702	0.7	39.4	0.2	0.6
	사별/이혼/기타	1,388	0.7	28.4	0.1	0.1
가구주 여부	가구주	5,133	1.0	47.6	0.3	1.0
	가구주 아님	4,916	0.8	31.0	0.2	1.8
종사자 지위	상용근로자	3,102	1.5	44.6	0.2	1.3
	임시근로자	653	0.5	39.1	0.3	1.6
	일용근로자	161	0.3	42.3	0.3	4.6
	고용원이 있는 자영업자	357	0.2	44.9	0.2	0.9
	고용원이 없는 자영업자	1,805	0.9	42.8	0.2	0.8
	무급가족종사자	235	0.6	28.3	-	0.4
	기타종사자	40	2.9	38.0	-	-
	해당없음(무직)	3,696	0.6	32.0	0.2	1.7
가구 소득	100만원 미만	999	0.4	27.9	-	0.6
	100-200만원	1,012	0.5	33.9	0.1	0.3
	200-300만원	1,421	0.7	42.3	0.2	1.3
	300-400만원	1,896	0.6	40.5	0.3	1.5
	400-500만원	1,611	1.0	39.0	0.2	1.1
	500-600만원	1,380	0.8	40.1	0.3	1.9
	600만원 이상	1,730	1.8	40.9	0.3	2.0

(→ 계속)

(단위: %)

구분		표본수	스포츠 경기 직접관람	스포츠 경기 간접관람	격투스포츠 경기관람	온라인게임 경기관람
지역 규모	대도시	4,330	0.9	42.3	0.2	1.3
	중소도시	3,486	1.0	34.8	0.2	1.8
	읍면지역	2,233	0.8	39.7	0.4	0.7
권역	수도권	3,135	0.9	33.5	0.2	1.5
	강원/제주권	777	1.7	40.3	-	2.6
	충청/세종권	1,703	0.7	60.7	0.6	1.0
	호남권	1,469	0.9	38.6	0.3	1.1
	대경권	1,203	1.2	40.1	0.2	1.0
	동남권	1,762	0.8	40.4	0.2	1.1
	서남권	1,195	0.9	37.5	0.1	1.5
17개 시도	부산	691	1.2	42.1	0.1	1.6
	대구	580	1.2	39.8	0.3	0.7
	인천	624	0.8	45.6	0.3	1.5
	광주	452	0.7	45.0	0.3	0.7
	대전	460	0.7	70.5	0.6	0.8
	울산	390	0.2	29.5	0.5	0.5
	세종	201	0.6	39.8	0.2	1.6
	경기	1,316	0.9	27.9	0.2	1.6
	강원	475	2.4	27.2	-	2.7
	충북	480	0.6	57.1	0.2	0.7
	충남	562	0.9	59.9	1.0	1.2
	전북	511	-	33.2	0.2	1.1
	전남	506	2.1	38.8	0.2	1.4
	경북	623	1.2	40.3	0.2	1.3
	경남	681	0.5	42.4	0.2	1.0
	제주	302	-	70.5	-	2.5
	장애 여부	장애등록	218	0.5	40.9	-
미등록		110	1.4	32.6	-	1.8
해당사항없음		9,721	0.9	39.0	0.2	1.4

(표 47) 평일에 참여한 여가활동(복수응답)_스포츠참여활동

(단위: %)

구분		표본수	농구, 배구, 야구	테니스, 스쿼시	당구/ 포켓볼	볼링, 탁구	골프	수영
전체		10,049	3.6	0.4	3.2	2.3	2.3	1.6
성별	남성	4,972	6.7	0.6	6.0	2.8	3.3	1.1
	여성	5,077	0.4	0.2	0.5	1.8	1.3	2.2
	15-19세	588	20.5	0.2	1.8	3.9	0.3	0.8
연령	20대	1,512	7.6	0.7	4.1	4.2	1.0	0.9
	30대	1,492	2.6	0.4	4.8	3.2	1.2	2.8
	40대	1,782	2.3	0.3	3.3	1.9	3.6	1.9
	50대	1,900	2.3	0.4	3.6	1.8	4.9	1.6
	60대	1,477	0.6	0.3	2.9	1.1	2.2	1.2
	70세 이상	1,298	0.1	0.3	0.5	0.9	0.3	1.6
	초졸이하	1,139	2.8	-	0.3	0.5	0.2	1.2
학력	중졸	1,142	6.5	0.1	0.7	1.4	0.6	1.2
	고졸	3,927	3.4	0.4	3.9	2.4	1.6	1.4
	대졸이상	3,841	3.2	0.6	4.0	2.8	4.0	2.2
동거 가구원 수	1인	2,022	2.8	0.3	3.8	2.3	1.9	1.6
	2인	2,786	2.1	0.5	2.4	1.7	1.9	2.0
	3인 이상	5,241	4.4	0.4	3.5	2.5	2.6	1.5
혼인 상태	미혼	2,959	8.1	0.5	4.6	3.9	1.0	1.2
	기혼	5,702	1.8	0.4	2.9	1.7	3.1	1.9
	사별/이혼/기타	1,388	0.6	-	1.4	0.9	1.4	1.1
가구주 여부	가구주	5,133	3.0	0.5	4.8	2.0	3.4	1.2
	가구주 아님	4,916	4.1	0.3	1.8	2.5	1.2	2.0
종사자 지위	상용근로자	3,102	3.8	0.5	5.0	2.9	2.6	1.8
	임시근로자	653	1.6	0.5	2.2	2.5	0.4	1.7
	일용근로자	161	3.9	-	2.5	1.6	5.0	3.1
	고용원이 있는 자영업자	357	2.4	1.2	3.5	2.4	9.6	1.5
	고용원이 없는 자영업자	1,805	2.0	0.3	3.9	1.8	3.1	1.6
	무급가족종사자	235	0.2	-	0.7	0.9	0.8	1.5
	기타종사자	40	0.7	-	4.9	1.4	2.2	-
가구 소득	해당없음(무직)	3,696	4.8	0.3	1.7	2.1	1.2	1.5
	100만원 미만	999	1.0	0.1	1.0	1.1	0.3	0.6
	100~200만원	1,012	1.7	0.3	1.0	1.2	0.5	1.5
	200~300만원	1,421	2.5	0.7	4.6	2.0	1.3	1.2
	300~400만원	1,896	3.5	0.2	3.1	1.9	1.2	1.8
	400~500만원	1,611	3.9	0.5	3.2	2.2	2.2	1.9
	500~600만원	1,380	4.8	0.5	4.0	3.7	3.3	1.7
600만원 이상	1,730	4.9	0.4	3.8	2.7	5.0	1.9	

(→ 계속)

(단위: %)

구분		표본수	농구, 배구, 야구	테니스, 스쿼시	당구/ 포켓볼	볼링, 탁구	골프	수영
지역 규모	대도시	4,330	3.4	0.4	4.1	2.1	2.3	2.3
	중소도시	3,486	4.4	0.4	2.6	2.6	2.2	1.2
	읍면지역	2,233	2.4	0.4	2.4	1.9	2.6	1.2
권역	수도권	3,135	2.9	0.3	3.8	2.1	2.0	2.0
	강원/제주권	777	5.4	0.5	1.9	3.0	2.9	1.4
	충청/세종권	1,703	8.5	0.4	4.3	4.7	3.0	1.4
	호남권	1,469	2.1	0.5	2.5	2.4	2.6	1.5
	대경권	1,203	2.5	0.5	1.6	1.6	2.3	1.1
	동남권	1,762	3.2	0.4	2.6	1.2	2.4	1.2
	17개 시도	서울	1,195	2.7	0.1	4.3	2.0	1.6
부산	691	2.6	-	2.9	1.1	2.9	0.9	
대구	580	3.1	0.7	1.4	1.2	2.5	1.3	
인천	624	3.3	0.6	5.7	2.1	1.8	2.6	
광주	452	2.0	1.2	4.8	4.9	2.5	1.2	
대전	460	9.7	0.6	4.9	4.7	3.6	1.9	
울산	390	3.5	0.4	4.3	0.7	2.1	1.1	
세종	201	5.3	0.4	2.7	0.5	5.4	3.0	
경기	1,316	3.0	0.4	3.0	2.1	2.3	1.0	
강원	475	4.6	0.8	2.4	2.9	2.3	0.9	
충북	480	6.4	0.5	2.7	3.8	2.2	0.7	
충남	562	9.8	0.3	5.5	6.0	2.9	1.3	
전북	511	1.9	0.3	1.3	0.9	3.0	1.2	
전남	506	2.4	-	1.8	2.0	2.2	2.1	
경북	623	2.1	0.4	1.8	2.1	2.1	1.0	
경남	681	3.6	0.9	1.6	1.5	1.9	1.4	
제주	302	7.2	-	0.7	3.1	4.3	2.6	
장애 여부	장애등록	218	0.2	-	0.6	1.4	1.3	1.6
	미등록	110	3.7	-	2.2	0.3	1.4	3.5
	해당사항없음	9,721	3.6	0.4	3.3	2.3	2.3	1.6

(→ 계속)

(단위: %)

구분	표본수	윈드서핑 수상스키	스노보드	아이스 스케이트	헬스/ 에어로빅	요가/ 필라테스	배드민턴/ 줄넘기	육상/ 조깅	
전체	10,049	0.1	0.0	0.0	7.9	3.6	10.8	2.0	
성별	남성	4,972	0.1	0.1	0.0	10.1	0.4	8.7	2.4
	여성	5,077	0.1	0.0	0.0	5.8	6.8	12.9	1.6
	15-19세	588	-	-	0.3	5.9	1.1	12.6	1.3
연령	20대	1,512	0.3	-	-	16.7	6.0	7.0	1.8
	30대	1,492	0.1	0.2	-	11.9	4.5	8.7	2.0
	40대	1,782	-	0.1	-	7.2	4.6	11.1	2.0
	50대	1,900	0.0	-	-	6.3	3.9	11.8	2.2
	60대	1,477	0.1	-	0.0	3.9	2.0	12.4	2.9
	70세 이상	1,298	0.1	-	-	1.5	0.8	13.8	1.5
학력	초졸이하	1,139	-	-	-	0.9	0.9	12.0	1.1
	중졸	1,142	0.1	-	0.2	2.5	1.0	13.5	2.0
	고졸	3,927	0.1	0.0	-	7.4	3.1	10.4	1.9
	대졸이상	3,841	0.1	0.1	0.0	11.6	5.5	10.3	2.4
동거 가구원 수	1인	2,022	0.2	0.2	-	7.9	2.9	10.2	2.6
	2인	2,786	0.1	-	0.0	5.1	3.0	11.6	2.4
	3인 이상	5,241	0.1	0.0	0.0	9.2	4.1	10.6	1.7
혼인 상태	미혼	2,959	0.1	0.1	0.1	13.5	4.3	7.5	2.2
	기혼	5,702	0.0	0.0	0.0	6.1	3.6	11.9	2.0
	사별/이혼/기타	1,388	0.1	-	-	2.5	1.7	14.2	1.9
가구주 여부	가구주	5,133	0.1	0.1	0.0	7.0	1.6	10.2	2.4
	가구주 아님	4,916	0.0	0.0	0.0	8.8	5.4	11.4	1.7
종사자 지위	상용근로자	3,102	0.1	0.1	-	10.8	4.3	8.2	2.0
	임시근로자	653	-	-	-	6.0	4.0	12.3	3.0
	일용근로자	161	0.9	-	-	6.4	3.4	4.6	0.3
	고용원이 있는 자영업자	357	-	-	-	9.0	3.0	10.2	1.6
	고용원이 없는 자영업자	1,805	0.1	-	-	5.2	2.4	12.6	1.8
	무급가족종사자	235	-	-	-	1.9	2.8	14.2	3.1
	기타종사자	40	-	-	-	11.4	1.4	26.4	-
	해당없음(무직)	3,696	0.0	-	0.1	7.3	3.6	12.0	2.1
	100만원 미만	999	0.2	-	-	2.9	1.0	10.4	1.4
100-200만원	1,012	0.0	-	-	3.0	1.0	12.1	2.1	
200-300만원	1,421	-	-	0.1	6.2	2.8	11.9	2.9	
300-400만원	1,896	0.1	0.0	-	7.7	3.3	9.6	2.8	
400-500만원	1,611	0.2	0.1	0.1	8.9	3.3	11.5	1.7	
500-600만원	1,380	0.1	-	-	10.9	5.1	9.8	1.8	
600만원 이상	1,730	-	0.1	-	10.3	5.9	11.1	1.5	

(→ 계속)

(단위: %)

구분	표본수	윈드서핑 수상스키	스노보드	아이스 스케이트	헬스/ 에어로빅	요가/ 필라테스	배드민턴/ 줄넘기	육상/ 조깅		
지역 규모	대도시	4,330	0.1	0.1	-	10.1	4.7	12.8	2.2	
	중소도시	3,486	0.1	0.0	0.0	6.7	3.0	8.5	1.9	
	읍면지역	2,233	0.0	0.0	0.0	5.3	2.3	11.2	1.9	
권역	수도권	3,135	0.0	0.0	0.0	8.1	3.7	8.1	1.5	
	강원/제주권	777	0.4	-	-	4.3	3.4	11.9	2.6	
	충청/세종권	1,703	0.1	-	0.1	5.8	3.7	13.2	1.5	
	호남권	1,469	0.2	0.2	-	8.6	4.8	5.9	3.0	
	대경권	1,203	-	-	-	6.5	2.9	25.5	4.9	
	동남권	1,762	0.2	0.1	-	10.3	3.0	11.6	1.6	
	서울	1,195	0.1	0.1	-	10.8	4.9	8.8	1.7	
	부산	691	0.3	-	-	12.4	3.7	15.9	2.2	
17개 시도	대구	580	-	-	-	8.7	4.3	19.9	5.2	
	인천	624	-	-	-	7.7	2.8	20.9	1.3	
	광주	452	0.5	0.5	-	13.5	8.6	5.7	3.8	
	대전	460	-	-	-	5.3	6.2	16.5	0.5	
	울산	390	-	0.4	-	9.9	3.1	8.8	1.0	
	세종	201	-	-	-	10.7	2.3	12.9	0.3	
	경기	1,316	-	-	0.1	6.3	3.0	4.7	1.3	
	강원	475	-	-	-	3.2	2.0	2.9	2.3	
	충북	480	0.2	-	0.2	5.5	2.1	9.3	3.0	
	충남	562	0.1	-	-	5.5	3.4	13.8	1.3	
	전북	511	-	-	-	8.4	4.5	2.5	0.5	
	전남	506	-	0.1	-	4.7	2.0	9.5	4.7	
	경북	623	-	-	-	4.5	1.6	30.6	4.7	
	경남	681	0.1	-	-	8.3	2.2	8.0	1.2	
	제주	302	1.3	-	-	6.6	6.6	32.8	3.2	
	장애 여부	장애등록	218	0.2	-	-	2.2	0.3	13.4	1.3
		미등록	110	-	-	-	12.8	5.4	6.2	0.7
해당사항없음		9,721	0.1	0.0	0.0	8.0	3.6	10.8	2.1	

(→ 계속)

(단위: %)

구분		표본수	격투 스포츠	댄스 스포츠	사이클링	인라인 스케이트	승마, 암벽등반
전체		10,049	0.4	0.2	1.3	0.1	0.1
성별	남성	4,972	0.5	0.1	2.0	0.1	0.1
	여성	5,077	0.3	0.3	0.6	0.1	0.0
	15-19세	588	3.9	0.1	0.4	0.2	-
연령	20대	1,512	1.2	0.1	0.8	0.3	0.0
	30대	1,492	0.2	0.1	0.8	0.1	0.3
	40대	1,782	0.1	0.1	1.5	0.0	-
	50대	1,900	0.1	0.3	1.7	-	0.0
	60대	1,477	-	0.3	1.7	0.2	0.0
	70세 이상	1,298	-	0.4	1.5	-	-
	초졸이하	1,139	0.6	0.1	1.0	0.1	0.1
학력	중졸	1,142	1.1	0.2	1.5	-	-
	고졸	3,927	0.3	0.3	1.4	0.1	0.0
	대졸이상	3,841	0.3	0.2	1.2	0.1	0.1
동거 가구원 수	1인	2,022	0.4	0.2	1.3	0.1	0.2
	2인	2,786	0.1	0.2	1.1	-	-
	3인 이상	5,241	0.6	0.2	1.4	0.2	0.0
혼인 상태	미혼	2,959	1.3	0.1	1.0	0.2	0.1
	기혼	5,702	0.1	0.3	1.4	0.1	0.0
	사별/이혼/기타	1,388	-	0.2	1.6	-	0.1
가구주 여부	가구주	5,133	0.3	0.1	2.0	0.1	0.1
	가구주 아님	4,916	0.6	0.3	0.6	0.1	0.0
종사자 지위	상용근로자	3,102	0.4	0.1	1.3	0.1	0.1
	임시근로자	653	0.1	0.1	1.0	0.2	0.1
	일용근로자	161	1.6	-	0.8	1.0	-
	고용원이 있는 자영업자	357	-	0.3	1.6	-	-
	고용원이 없는 자영업자	1,805	0.1	0.1	1.8	0.2	0.0
	무급가족종사자	235	-	-	0.5	-	-
	기타종사자	40	-	-	-	-	-
	해당없음(무직)	3,696	0.8	0.4	1.2	0.0	-
가구 소득	100만원 미만	999	0.3	0.2	1.9	-	-
	100-200만원	1,012	-	0.5	1.5	0.3	-
	200-300만원	1,421	0.6	0.1	1.4	-	0.1
	300-400만원	1,896	0.7	0.1	1.1	0.1	0.1
	400-500만원	1,611	0.4	0.2	1.2	0.0	0.2
	500-600만원	1,380	0.4	0.3	1.1	0.2	-
	600만원 이상	1,730	0.4	0.1	1.3	0.1	-

(→ 계속)

(단위: %)

구분		표본수	격투 스포츠	댄스 스포츠	사이클링	인라인 스케이트	승마, 암벽등반	
지역 규모	대도시	4,330	0.6	0.1	1.5	0.1	0.1	
	중소도시	3,486	0.4	0.3	1.0	0.1	0.0	
	읍면지역	2,233	0.2	0.2	1.4	-	0.0	
권역	수도권	3,135	0.6	0.2	1.0	0.2	0.1	
	강원/제주권	777	0.6	0.2	0.3	-	0.1	
	충청/세종권	1,703	0.1	0.0	1.5	0.1	-	
	호남권	1,469	0.2	0.6	1.0	0.1	0.1	
	대경권	1,203	0.3	0.3	1.3	0.1	-	
	동남권	1,762	0.4	0.1	2.6	-	0.0	
	서울	1,195	0.6	0.1	1.4	0.2	0.1	
	부산	691	0.6	0.2	2.8	-	-	
17개 시도	대구	580	0.4	0.2	1.0	-	-	
	인천	624	1.0	-	0.2	-	0.1	
	광주	452	0.5	0.4	0.9	0.2	0.5	
	대전	460	-	-	2.3	-	-	
	울산	390	0.2	0.3	1.9	-	-	
	세종	201	-	0.5	0.7	-	-	
	경기	1,316	0.5	0.3	0.9	0.2	0.1	
	강원	475	0.8	-	0.2	-	-	
	충북	480	0.2	-	2.5	0.3	-	
	충남	562	0.1	-	0.3	-	-	
	전북	511	-	0.7	1.5	-	-	
	전남	506	0.2	0.6	0.6	-	-	
	경북	623	0.2	0.3	1.6	0.1	-	
	경남	681	0.3	-	2.7	-	0.1	
	제주	302	0.2	0.5	0.6	-	0.4	
	장애 여부	장애등록	218	-	-	2.3	-	0.3
		미등록	110	-	-	-	-	-
해당사항없음		9,721	0.5	0.2	1.3	0.1	0.1	

〈표 48〉 평일에 참여한 여가활동(복수응답)_관광활동

(단위: %)

구분		표본수	문화유적 방문	자연 명승	삼림욕	국내캠핑	해외여행	소풍/아유회
전체		10,049	2.8	9.0	1.7	2.5	0.0	1.5
성별	남성	4,972	2.6	8.2	1.3	2.6	-	1.1
	여성	5,077	3.1	9.8	2.0	2.4	0.1	1.9
	15-19세	588	1.0	5.4	0.4	1.0	-	2.9
연령	20대	1,512	2.6	7.9	1.2	3.0	0.1	2.5
	30대	1,492	2.1	8.4	1.5	4.8	-	2.3
	40대	1,782	2.6	7.4	1.4	3.4	-	1.6
	50대	1,900	3.3	10.6	3.0	1.7	0.1	0.8
	60대	1,477	3.8	11.6	1.7	1.2	0.0	1.0
	70세 이상	1,298	3.2	9.4	1.3	0.8	-	0.5
	초졸이하	1,139	1.7	10.1	1.1	0.3	-	0.9
학력	중졸	1,142	3.1	7.5	0.8	0.7	-	1.6
	고졸	3,927	2.4	9.4	2.0	2.0	0.1	1.4
	대졸이상	3,841	3.4	8.8	1.7	4.0	0.0	1.8
동거 가구원 수	1인	2,022	2.6	7.3	1.5	3.0	-	0.5
	2인	2,786	3.0	10.6	1.9	1.9	0.1	1.6
	3인 이상	5,241	2.8	8.8	1.6	2.6	0.0	1.8
혼인 상태	미혼	2,959	2.2	7.4	1.1	3.1	0.0	1.9
	기혼	5,702	3.2	9.8	1.9	2.4	0.0	1.6
	사별/이혼/기타	1,388	2.6	9.3	2.0	1.4	-	0.3
가구주 여부	가구주	5,133	3.0	8.6	1.5	2.7	-	0.8
	가구주 아님	4,916	2.7	9.4	1.8	2.3	0.1	2.2
종사자 지위	상용근로자	3,102	2.7	7.4	1.5	3.5	0.0	1.5
	임시근로자	653	1.6	8.9	0.9	1.4	-	1.6
	일용근로자	161	1.8	12.8	4.4	2.3	-	-
	고용원이 있는 자영업자	357	2.9	10.1	1.2	4.7	-	0.2
	고용원이 없는 자영업자	1,805	3.2	10.4	2.0	2.4	0.1	1.0
	무급가족종사자	235	2.9	11.4	1.1	1.7	-	0.8
	기타종사자	40	1.0	13.5	5.5	1.7	-	-
가구 소득	해당없음(무직)	3,696	3.0	9.3	1.7	1.7	0.0	2.1
	100만원 미만	999	2.4	7.5	1.4	0.8	-	0.5
	100~200만원	1,012	3.0	10.1	2.1	1.0	-	0.6
	200~300만원	1,421	2.5	10.1	1.6	2.4	0.1	0.9
	300~400만원	1,896	2.1	8.4	1.4	1.9	-	2.4
	400~500만원	1,611	2.8	8.5	1.8	2.8	-	1.8
	500~600만원	1,380	3.7	9.8	1.1	3.0	0.1	1.5
600만원 이상	1,730	3.1	8.9	2.1	3.8	0.0	1.7	

(→ 계속)

(단위: %)

구분		표본수	문화유적 방문	자연 명승	삼림욕	국내캠핑	해외여행	소풍/아유회
지역 규모	대도시	4,330	4.2	9.0	2.3	3.5	-	1.2
	중소도시	3,486	1.4	7.3	1.2	2.0	0.1	2.2
	읍면지역	2,233	2.5	12.5	1.0	1.1	-	0.8
권역	수도권	3,135	2.1	7.3	1.8	3.2	0.0	1.9
	강원/제주권	777	2.2	7.3	4.3	2.2	0.2	0.8
	충청/세종권	1,703	3.8	15.1	2.0	3.9	-	2.4
	호남권	1,469	3.2	9.1	1.3	1.5	0.1	0.9
	대경권	1,203	2.7	7.9	1.3	0.4	-	0.6
	동남권	1,762	4.6	11.5	0.6	0.9	-	1.0
	17개 시도	서울	1,195	3.5	7.7	3.3	5.8	-
부산	691	7.1	14.3	0.9	1.3	-	0.9	
대구	580	3.0	3.0	0.8	0.2	-	0.2	
인천	624	1.3	9.3	2.4	1.7	-	0.6	
광주	452	5.9	6.8	0.7	1.9	-	1.4	
대전	460	3.4	11.6	3.9	3.9	-	2.1	
울산	390	8.0	18.2	0.3	1.9	-	0.8	
세종	201	6.2	17.4	0.4	5.5	-	3.7	
경기	1,316	1.2	6.6	0.6	1.7	0.1	2.5	
강원	475	1.6	4.0	1.4	0.8	0.3	0.9	
충북	480	3.2	10.0	1.7	2.5	-	1.2	
충남	562	4.1	21.0	1.2	4.7	-	3.2	
전북	511	2.0	11.5	1.0	0.7	-	0.3	
전남	506	2.2	8.7	2.0	2.0	0.2	1.1	
경북	623	2.5	12.3	1.8	0.5	-	0.9	
경남	681	0.8	6.5	0.4	0.3	-	1.1	
제주	302	3.4	14.8	10.9	5.5	-	0.5	
장애 여부	장애등록	218	0.7	12.6	0.5	1.1	-	0.8
	미등록	110	-	5.2	0.2	0.4	-	-
	해당사항없음	9,721	2.9	9.0	1.7	2.5	0.0	1.6

(→ 계속)

(단위: %)

구분		표본수	온천/ 해수욕	유람선 타기	테마파크 가기	지역축제 참가	자동차 드라이브
전체		10,049	0.6	0.0	1.3	0.5	15.2
성별	남성	4,972	0.4	0.0	1.3	0.5	16.8
	여성	5,077	0.8	0.0	1.3	0.5	13.6
	15-19세	588	-	-	1.9	-	3.9
연령	20대	1,512	0.2	-	3.6	0.2	14.9
	30대	1,492	0.3	0.1	1.8	0.7	21.5
	40대	1,782	0.6	0.1	1.0	0.3	18.9
	50대	1,900	0.7	-	0.4	0.4	19.0
	60대	1,477	0.7	-	0.7	0.8	13.1
	70세 이상	1,298	1.4	-	0.4	0.8	3.8
학력	초졸이하	1,139	1.5	-	0.2	0.7	3.3
	중졸	1,142	0.8	-	0.9	0.7	5.2
	고졸	3,927	0.3	0.0	1.3	0.6	15.3
	대졸이상	3,841	0.5	0.0	1.8	0.3	20.8
동거 가구원 수	1인	2,022	0.6	-	1.0	0.3	12.0
	2인	2,786	0.7	-	0.7	0.8	14.2
	3인 이상	5,241	0.5	0.0	1.7	0.4	16.5
혼인 상태	미혼	2,959	0.2	-	2.3	0.2	14.0
	기혼	5,702	0.7	0.0	1.0	0.6	17.2
	사별/이혼/기타	1,388	0.8	-	0.6	0.7	8.0
가구주 여부	가구주	5,133	0.6	0.0	1.0	0.6	16.3
	가구주 아님	4,916	0.6	0.0	1.6	0.4	14.2
	상용근로자	3,102	0.3	0.0	1.5	0.5	20.3
종사자 지위	임시근로자	653	0.1	-	1.9	0.2	12.5
	일용근로자	161	-	-	2.2	0.4	8.9
	고용원이 있는 자영업자	357	0.7	-	0.9	0.4	19.0
	고용원이 없는 자영업자	1,805	0.7	0.0	0.7	0.7	14.8
	무급가족종사자	235	-	-	0.6	0.7	12.9
	기타종사자	40	-	-	-	-	7.0
	해당없음(무직)	3,696	0.9	0.0	1.4	0.4	11.6
	100만원 미만	999	1.3	-	0.4	0.2	5.5
100-200만원	1,012	1.5	-	0.9	0.8	8.0	
200-300만원	1,421	0.4	-	1.5	0.6	13.6	
300-400만원	1,896	0.3	0.0	0.7	0.5	14.5	
400-500만원	1,611	0.6	0.1	1.7	0.5	15.8	
500-600만원	1,380	0.3	-	1.5	0.4	18.5	
600만원 이상	1,730	0.5	-	2.1	0.5	21.1	

(→ 계속)

(단위: %)

구분		표본수	온천/ 해수욕	유람선 타기	테마파크 가기	지역축제 참가	자동차 드라이브
지역 규모	대도시	4,330	0.5	0.0	1.7	0.4	15.6
	중소도시	3,486	0.4	0.0	1.3	0.3	14.4
	읍면지역	2,233	1.0	-	0.7	1.0	16.1
권역	수도권	3,135	0.4	-	1.4	0.3	10.4
	강원/제주권	777	1.4	0.1	0.9	0.6	23.7
	충청/세종권	1,703	0.7	0.1	3.7	1.8	25.7
	호남권	1,469	0.7	-	0.5	0.7	15.2
	대경권	1,203	1.3	-	0.5	0.5	17.1
	동남권	1,762	0.3	-	0.6	0.1	20.1
	서울	1,195	0.6	-	2.3	0.1	9.8
17개 시도	부산	691	0.4	-	0.9	-	20.2
	대구	580	0.4	-	0.4	0.2	18.7
	인천	624	-	-	2.2	1.4	16.8
	광주	452	1.1	-	0.4	1.2	21.0
	대전	460	0.7	0.5	2.3	1.4	28.7
	울산	390	0.3	-	0.4	-	17.6
	세종	201	0.3	-	0.4	0.2	11.5
	경기	1,316	0.3	-	0.6	0.1	9.4
	강원	475	1.3	0.2	1.0	0.5	18.6
	충북	480	0.3	-	2.8	2.4	35.5
	충남	562	1.0	-	5.9	1.9	18.6
	전북	511	-	-	0.5	-	13.9
	전남	506	1.2	-	0.6	0.9	11.7
	경북	623	2.2	-	0.6	0.8	15.6
	경남	681	0.2	-	0.5	0.3	20.9
	제주	302	1.6	-	0.7	1.0	35.5
	장애 여부	장애등록	218	1.4	-	0.5	0.3
미등록		110	1.0	-	-	-	10.4
해당사항없음		9,721	0.6	0.0	1.4	0.5	15.4

(표 49) 평일에 참여한 여가활동(복수응답)_취미·오락 활동

(단위: %)

구분		표본수	수집활동	생활공예	요리하기	반려동물 돌보기	노래방 가기	인테리어
성별	전체	10,049	0.3	1.1	4.3	5.7	1.0	0.4
	남성	4,972	0.1	0.1	0.8	3.9	1.1	0.5
	여성	5,077	0.4	2.1	7.8	7.4	0.9	0.3
연령	15-19세	588	0.6	0.6	0.3	6.4	3.0	0.4
	20대	1,512	0.2	0.6	1.8	6.8	3.3	0.3
	30대	1,492	0.3	1.5	4.0	6.0	0.9	0.5
	40대	1,782	0.2	1.6	4.3	5.4	0.2	0.3
	50대	1,900	0.0	1.5	4.9	6.2	0.4	0.8
	60대	1,477	0.3	0.7	5.9	4.8	0.2	0.2
	70세 이상	1,298	0.4	0.7	6.5	4.3	0.4	0.4
학력	초졸이하	1,139	0.2	0.6	7.1	4.7	0.5	0.1
	중졸	1,142	0.5	0.8	4.4	5.9	0.9	0.4
	고졸	3,927	0.3	1.0	4.5	5.9	1.3	0.5
	대졸이상	3,841	0.2	1.4	3.4	5.7	0.8	0.5
동거 가구원 수	1인	2,022	0.1	1.0	3.6	4.5	1.0	0.3
	2인	2,786	0.2	1.0	5.5	6.2	0.5	0.3
	3인 이상	5,241	0.3	1.2	4.0	5.7	1.2	0.5
혼인 상태	미혼	2,959	0.3	0.9	1.4	6.1	2.4	0.2
	기혼	5,702	0.3	1.2	5.3	5.5	0.4	0.5
	사별/이혼/기타	1,388	0.3	1.0	7.1	5.6	0.2	0.3
가구주 여부	가구주	5,133	0.1	0.6	2.4	4.5	0.5	0.5
	가구주 아님	4,916	0.4	1.6	6.1	6.7	1.4	0.3
종사자 지위	상용근로자	3,102	0.3	0.7	2.9	5.1	1.0	0.5
	임시근로자	653	0.4	0.9	5.1	6.3	0.7	0.4
	일용근로자	161	-	0.9	2.5	8.2	0.3	0.3
	고용원이 있는 자영업자	357	-	-	4.8	8.5	-	1.0
	고용원이 없는 자영업자	1,805	0.3	1.1	3.9	5.0	0.3	0.2
	무급가족종사자	235	-	0.8	10.6	7.0	0.3	1.0
	기타종사자	40	-	2.5	7.4	5.4	-	-
가구 소득	해당없음(무직)	3,696	0.3	1.6	5.3	5.9	1.5	0.3
	100만원 미만	999	0.1	0.2	6.8	4.1	0.6	0.1
	100~200만원	1,012	0.1	1.0	5.3	5.3	1.1	0.4
	200~300만원	1,421	0.2	1.0	4.5	6.0	0.5	0.3
	300~400만원	1,896	0.1	1.6	4.6	4.8	1.0	0.4
	400~500만원	1,611	0.2	1.4	4.4	5.5	0.9	0.8
	500~600만원	1,380	0.4	1.1	3.3	6.5	1.7	0.6
600만원 이상	1,730	0.5	0.8	3.3	6.8	0.9	0.2	

(→ 계속)

(단위: %)

구분		표본수	수집활동	생활공예	요리하기	반려동물 돌보기	노래방 가기	인테리어
지역 규모	대도시	4,330	0.3	1.1	4.0	5.2	0.9	0.4
	중소도시	3,486	0.3	1.2	4.2	6.5	1.2	0.6
	읍면지역	2,233	0.1	0.9	5.3	5.2	0.5	0.2
권역	수도권	3,135	0.3	1.1	4.5	5.8	1.3	0.5
	강원/제주권	777	0.4	1.9	4.8	3.4	0.9	0.3
	충청/세종권	1,703	0.0	0.5	4.6	7.1	0.4	0.8
	호남권	1,469	0.6	2.5	3.4	7.6	1.2	0.6
	대경권	1,203	0.1	0.6	5.0	4.0	0.6	-
	동남권	1,762	0.3	0.8	3.5	4.7	0.4	0.1
	17개 시도	서울	1,195	0.3	1.2	3.4	5.8	0.9
부산	691	0.2	0.9	4.0	3.0	0.5	-	
대구	580	0.2	0.5	2.1	2.5	0.3	-	
인천	624	-	0.7	5.9	4.2	1.7	-	
광주	452	0.6	2.9	5.8	7.7	2.0	0.9	
대전	460	0.1	0.5	4.1	7.2	0.9	2.0	
울산	390	-	0.7	5.1	8.0	0.2	0.2	
세종	201	-	-	2.3	6.4	-	0.6	
경기	1,316	0.3	1.1	5.0	6.2	1.5	0.7	
강원	475	0.6	2.7	6.7	3.2	1.1	0.4	
충북	480	-	0.4	10.5	8.3	0.6	0.9	
충남	562	-	0.6	1.0	6.3	-	-	
전북	511	1.0	2.1	1.1	8.6	0.7	0.5	
전남	506	0.2	2.4	3.7	6.5	0.9	0.4	
경북	623	-	0.6	7.7	5.4	0.9	-	
경남	681	0.4	0.8	2.4	5.2	0.4	0.1	
제주	302	-	-	0.3	3.7	0.3	-	
장애 여부	장애등록	218	-	-	2.1	1.8	-	-
	미등록	110	-	2.2	1.6	9.3	-	-
	해당사항없음	9,721	0.3	1.1	4.4	5.7	1.0	0.4

(→ 계속)

(단위: %)

구분		표본수	등산	낚시	홈페이지 관리	인터넷 검색	게임	보드 게임	바둑/장기	캠블
전체		10,049	3.9	0.9	0.4	29.1	11.7	0.2	0.8	0.4
성별	남성	4,972	5.1	1.6	0.4	30.4	18.0	0.1	1.4	0.4
	여성	5,077	2.7	0.2	0.4	27.7	5.3	0.3	0.1	0.4
연령	15-19세	588	0.2	0.7	0.1	30.3	38.2	0.6	0.1	-
	20대	1,512	1.3	0.4	1.4	32.4	25.3	0.6	-	0.0
	30대	1,492	1.3	0.7	0.6	35.9	18.0	0.2	0.1	0.2
	40대	1,782	3.1	1.2	0.2	37.3	9.6	0.2	0.3	0.2
	50대	1,900	5.6	0.9	0.3	33.4	5.0	0.1	0.5	0.3
	60대	1,477	8.2	1.6	0.1	22.1	2.6	-	1.2	0.9
	70세 이상	1,298	5.2	0.5	-	6.0	0.5	0.2	3.3	1.3
학력	초졸이하	1,139	1.8	0.6	0.1	7.3	5.3	0.2	1.5	1.8
	중졸	1,142	4.6	0.6	-	18.7	12.8	0.2	1.1	0.5
	고졸	3,927	4.6	1.1	0.2	30.3	13.2	0.1	0.6	0.4
	대졸이상	3,841	3.5	0.9	0.8	35.9	11.3	0.3	0.6	0.1
동거 가구원 수	1인	2,022	3.6	1.0	0.6	24.5	11.5	0.2	1.1	1.0
	2인	2,786	5.3	0.9	0.1	23.8	7.4	0.1	1.1	0.7
	3인 이상	5,241	3.3	0.8	0.5	32.8	13.7	0.3	0.5	0.1
혼인 상태	미혼	2,959	1.6	0.7	0.9	32.4	26.6	0.5	0.1	0.2
	기혼	5,702	5.1	1.0	0.2	30.1	5.9	0.1	1.0	0.4
	사별/이혼/기타	1,388	3.7	0.7	0.1	14.8	2.3	0.2	1.4	1.3
가구주 여부	가구주	5,133	5.4	1.5	0.4	27.7	9.8	0.1	1.5	0.6
	가구주 아님	4,916	2.5	0.4	0.5	30.3	13.3	0.3	0.0	0.3
	상용근로자	3,102	2.9	0.8	0.6	34.0	15.0	0.3	0.4	0.3
종사자 지위	임시근로자	653	2.4	1.0	0.4	24.9	11.3	0.2	0.9	0.5
	일용근로자	161	5.1	1.0	-	23.8	12.3	-	1.1	1.2
	고용원이 있는 자영업자	357	4.1	0.8	0.9	38.9	7.3	-	0.6	-
	고용원이 없는 자영업자	1,805	5.4	1.6	0.3	32.0	6.6	0.2	0.6	0.6
	무급가족종사자	235	0.3	0.7	-	27.2	4.0	-	-	0.9
	기타종사자	40	1.8	-	5.4	25.0	4.6	-	3.7	-
	해당없음(무직)	3,696	4.4	0.6	0.2	23.4	12.2	0.2	1.1	0.4
	100만원 미만	999	3.4	0.9	0.2	11.3	5.3	0.2	1.4	1.7
	100-200만원	1,012	6.9	0.8	0.4	16.1	4.7	0.1	1.8	0.8
200-300만원	1,421	4.2	0.9	0.3	26.2	11.5	0.1	1.2	0.6	
300-400만원	1,896	3.4	0.8	0.2	30.1	12.3	0.4	0.6	0.2	
400-500만원	1,611	3.3	0.9	0.4	32.2	13.9	0.1	0.1	0.2	
500-600만원	1,380	3.0	1.3	0.9	33.7	12.5	0.2	0.6	0.2	
600만원 이상	1,730	4.4	0.7	0.4	36.6	14.3	0.3	0.6	0.2	

(→ 계속)

(단위: %)

구분		표본수	등산	낚시	홈페이지 관리	인터넷 검색	게임	보드 게임	바둑/장기	캠블	
지역 규모	대도시	4,330	5.0	0.7	0.5	31.6	10.9	0.2	0.8	0.2	
	중소도시	3,486	3.2	0.8	0.5	27.9	14.4	0.3	0.7	0.4	
	읍면지역	2,233	2.9	1.5	0.0	25.7	7.9	0.1	0.7	0.9	
권역	수도권	3,135	3.9	0.8	0.5	24.4	11.8	0.2	1.0	0.2	
	강원/제주권	777	4.9	1.9	0.4	19.5	10.9	0.8	1.0	0.9	
	충청/세종권	1,703	3.2	0.8	0.1	42.5	12.5	0.2	0.5	1.1	
	호남권	1,469	5.0	1.4	0.6	20.6	10.5	0.2	0.7	0.2	
	대경권	1,203	2.2	0.5	0.6	44.5	8.0	0.2	0.5	0.7	
	동남권	1,762	4.5	1.0	0.2	32.9	14.1	0.3	0.3	0.5	
	서울	1,195	5.7	0.5	0.8	22.1	11.3	0.1	1.1	0.1	
	부산	691	5.6	0.9	-	40.7	10.7	0.5	0.3	-	
	대구	580	2.7	-	0.4	50.2	6.8	0.1	0.2	0.4	
17개 시도	인천	624	2.5	1.1	0.5	36.3	9.6	0.3	0.7	0.2	
	광주	452	6.9	1.3	1.1	28.7	9.6	-	1.5	-	
	대전	460	2.8	1.1	0.1	38.5	11.2	0.4	0.3	1.4	
	울산	390	7.6	1.1	-	28.1	17.0	-	0.5	-	
	세종	201	2.0	1.8	-	45.4	14.0	0.6	-	-	
	경기	1,316	2.9	0.9	0.2	23.5	12.6	0.2	0.9	0.3	
	강원	475	3.6	2.1	0.6	12.0	13.4	0.9	1.5	0.3	
	충북	480	2.1	0.9	-	36.6	11.8	0.1	0.7	2.5	
	충남	562	4.5	0.3	0.1	49.2	13.7	-	0.6	-	
	전북	511	3.8	1.0	-	17.6	12.7	-	0.3	-	
	전남	506	4.5	1.9	0.7	16.9	9.1	0.7	0.4	0.6	
	경북	623	1.8	0.9	0.8	39.4	9.0	0.2	0.7	1.0	
	경남	681	2.5	1.1	0.5	26.6	16.5	0.2	0.3	1.1	
	제주	302	7.8	1.2	-	36.8	4.9	0.5	-	2.4	
	장애 여부	장애등록	218	5.7	1.6	-	22.4	6.3	-	1.6	2.3
		미등록	110	-	-	-	20.8	15.7	-	2.4	-
		해당사항없음	9,721	3.9	0.9	0.4	29.3	11.7	0.2	0.7	0.4

(→ 계속)

(단위: %)

구분	표본수	쇼핑/외식	음주	독서	만화보기	마용	어학/기술공부	테마카페체험	원예	
전체	10,049	12.6	5.9	3.2	1.1	2.5	1.3	0.1	3.5	
성별	남성	4,972	8.8	10.4	2.5	1.0	0.9	1.3	0.1	1.6
	여성	5,077	16.4	1.5	4.0	1.2	4.2	1.3	0.1	5.5
연령	15-19세	588	4.5	0.3	3.7	4.4	0.5	1.3	-	-
	20대	1,512	6.8	2.6	3.2	2.4	1.5	3.2	0.1	0.3
	30대	1,492	9.2	4.5	4.2	2.1	2.0	1.4	0.2	0.3
	40대	1,782	11.9	5.9	4.5	0.7	2.1	1.3	0.1	1.3
	50대	1,900	13.0	7.6	2.8	0.4	2.4	0.9	0.1	3.5
	60대	1,477	17.2	8.5	2.0	0.1	3.1	0.7	-	6.6
	70세 이상	1,298	22.2	8.5	2.2	-	5.3	0.2	-	12.7
학력	초졸이하	1,139	23.3	6.3	0.9	0.6	6.4	0.3	-	13.5
	중졸	1,142	13.9	7.5	2.7	1.6	2.9	0.6	-	6.3
	고졸	3,927	12.3	6.5	2.6	0.7	2.1	1.2	0.1	2.5
	대졸이상	3,841	10.0	4.8	4.7	1.6	1.9	1.9	0.1	1.4
동거가구원수	1인	2,022	13.2	7.0	3.4	1.3	3.1	1.8	0.1	5.6
	2인	2,786	14.6	8.3	2.5	0.7	3.1	0.6	0.1	5.5
	3인 이상	5,241	11.5	4.5	3.5	1.3	2.1	1.5	0.1	2.1
혼인상태	미혼	2,959	6.6	3.4	3.8	2.7	1.2	2.4	0.1	0.4
	기혼	5,702	14.1	7.0	3.1	0.4	2.9	0.9	0.1	3.9
	사별/이혼/기타	1,388	20.8	6.9	2.4	0.4	4.1	0.5	-	10.2
가구주여부	가구주	5,133	12.3	10.5	2.8	0.8	1.8	1.1	0.1	3.6
	가구주 아님	4,916	12.9	1.8	3.7	1.4	3.2	1.5	0.1	3.5
종사자지위	상용근로자	3,102	11.1	6.1	3.6	1.4	1.9	1.2	0.0	1.1
	임시근로자	653	13.8	6.8	3.4	0.5	2.4	1.2	-	4.9
	일용근로자	161	11.7	12.3	0.9	0.8	0.7	1.0	0.8	6.4
	고용원이 있는 자영업자	357	5.2	10.8	3.1	1.2	1.3	1.2	-	1.3
	고용원이 없는 자영업자	1,805	13.8	8.7	1.9	0.4	2.7	0.5	0.2	4.1
	무급가족종사자	235	20.2	0.3	1.0	-	4.7	0.6	0.2	10.1
	기타종사자	40	5.8	7.3	19.0	-	-	-	-	2.8
	해당없음(무직)	3,696	13.6	3.8	3.6	1.4	3.1	1.9	0.1	4.9
가구소득	100만원 미만	999	20.7	6.3	2.3	0.6	5.3	0.8	-	10.5
	100-200만원	1,012	15.4	8.6	2.7	0.7	4.2	1.1	-	7.4
	200-300만원	1,421	13.4	7.9	3.2	1.0	2.0	1.0	-	4.9
	300-400만원	1,896	12.2	6.6	3.5	1.2	2.2	1.0	0.2	2.9
	400-500만원	1,611	10.5	6.1	3.1	1.1	2.2	1.1	0.2	1.8
	500-600만원	1,380	12.4	3.8	3.1	1.0	2.5	2.1	-	1.8
600만원 이상	1,730	10.0	4.1	3.9	1.5	1.6	1.7	0.1	1.6	

(→ 계속)

(단위: %)

구분	표본수	쇼핑/외식	음주	독서	만화보기	마용	어학/기술공부	테마카페체험	원예		
지역규모	대도시	4,330	13.2	6.5	3.7	1.3	2.7	1.5	0.1	2.6	
	중소도시	3,486	11.4	4.8	3.2	1.2	2.0	1.1	0.1	2.7	
	읍면지역	2,233	13.6	6.9	2.2	0.6	3.2	1.4	0.1	7.4	
권역	수도권	3,135	13.2	5.8	3.7	0.9	2.3	1.8	0.1	2.7	
	강원/제주권	777	14.8	7.3	4.5	0.8	3.5	0.4	-	5.5	
	충청/세종권	1,703	8.2	5.7	2.4	1.2	1.6	0.5	0.1	4.3	
	호남권	1,469	12.1	6.5	2.2	1.5	2.0	1.0	-	6.4	
	대경권	1,203	9.6	5.5	3.2	1.7	4.1	0.6	-	5.3	
	동남권	1,762	15.4	6.0	2.8	1.0	3.2	1.2	-	2.3	
	서울	1,195	15.3	7.7	4.0	1.1	2.9	2.3	0.2	2.0	
	부산	691	13.2	5.4	4.0	1.4	1.8	1.1	-	2.4	
17개 시도	대구	580	10.7	5.7	2.9	1.8	4.8	0.7	-	3.7	
	인천	624	13.1	5.3	4.2	1.1	2.2	1.0	0.1	3.1	
	광주	452	10.9	6.2	0.7	1.1	2.0	0.5	-	5.5	
	대전	460	6.6	6.6	4.3	2.1	4.1	0.7	-	4.1	
	울산	390	15.8	3.2	2.8	0.4	1.9	-	-	1.4	
	세종	201	13.5	3.9	2.1	-	1.8	0.4	-	3.6	
	경기	1,316	11.7	4.5	3.3	0.8	1.8	1.6	0.1	3.1	
	강원	475	13.2	10.1	1.6	0.3	4.9	0.4	-	5.9	
	충북	480	6.3	5.7	2.8	1.0	0.6	0.6	-	6.6	
	충남	562	9.8	5.4	0.9	1.0	0.6	0.3	0.2	2.9	
	전북	511	13.2	5.7	0.7	0.3	0.3	0.7	-	4.1	
	전남	506	11.9	7.6	4.9	3.2	3.6	1.5	-	9.5	
	경북	623	8.6	5.3	3.5	1.6	3.4	0.5	-	6.8	
	경남	681	17.5	7.6	1.6	0.8	5.0	1.7	-	2.6	
	제주	302	18.6	0.9	11.3	2.0	0.3	0.2	-	4.5	
	장애여부	장애등록	218	17.1	5.8	3.7	-	6.5	1.1	-	7.9
		미등록	110	17.3	7.0	1.5	1.1	1.8	1.0	-	5.7
해당사항없음		9,721	12.5	5.9	3.3	1.1	2.5	1.3	0.1	3.4	

〈표 50〉 평일에 참여한 여가활동(복수응답)_휴식 활동

(단위: %)

구분	표본수	산책 및 걷기	목욕/ 사우나	낮잠	TV 시청	모바일 콘텐츠 시청	라디오 청취	음악 감상	신문/ 잡지 보기	아무 것도 안하기	
전체	10,049	17.3	1.4	1.4	49.6	22.1	0.7	4.7	0.6	0.4	
성별	남성	4,972	15.1	1.0	1.3	48.6	25.4	0.6	4.5	1.0	0.6
	여성	5,077	19.5	1.7	1.5	50.6	18.9	0.9	4.9	0.3	0.3
	15~19세	588	7.5	0.6	2.1	21.3	51.4	0.2	13.7	-	0.5
연령	20대	1,512	11.5	0.9	2.5	22.5	48.8	0.5	10.7	0.3	0.3
	30대	1,492	14.0	0.7	0.8	41.5	33.5	0.8	5.5	0.2	0.5
	40대	1,782	15.3	1.6	1.2	52.3	21.2	1.1	4.3	0.4	0.7
	50대	1,900	18.9	1.9	1.0	59.7	12.5	0.9	2.3	0.8	0.2
	60대	1,477	23.3	1.7	1.4	64.5	3.9	0.7	1.6	1.3	0.3
	70세 이상	1,298	25.5	1.3	1.7	67.1	1.7	0.5	0.5	0.8	0.6
	초졸이하	1,139	18.4	1.3	1.9	69.0	5.4	0.5	2.1	0.4	0.5
학력	중졸	1,142	18.7	1.7	1.2	52.6	18.3	0.6	4.8	0.4	0.6
	고졸	3,927	17.3	1.3	1.7	50.3	22.2	0.6	4.2	0.6	0.4
	대졸이상	3,841	16.7	1.3	1.1	43.4	27.2	1.0	5.8	0.8	0.5
	1인	2,022	17.0	1.2	1.4	53.3	20.7	0.6	3.7	0.4	0.4
동거 가구원 수	2인	2,786	20.1	1.8	1.5	57.3	13.0	0.6	3.1	0.7	0.5
	3인 이상	5,241	16.1	1.2	1.4	45.1	26.8	0.8	5.7	0.6	0.4
	미혼	2,959	10.8	0.7	1.7	28.4	45.0	0.6	9.9	0.2	0.4
혼인 상태	기혼	5,702	19.9	1.7	1.3	57.0	13.8	0.8	2.7	0.8	0.5
	사별/이혼/기타	1,388	20.9	1.4	1.6	67.4	5.3	0.8	1.2	0.5	0.4
가구주 여부	가구주	5,133	17.6	1.2	1.3	57.0	16.4	0.7	2.7	1.1	0.6
총사자 지위	가구주 아님	4,916	17.1	1.5	1.6	42.9	27.4	0.8	6.5	0.2	0.3
	상용근로자	3,102	13.9	1.2	0.7	47.9	27.0	0.8	5.3	0.6	0.3
	임시근로자	653	17.7	1.6	2.1	51.6	20.1	0.7	3.9	0.2	0.7
	일용근로자	161	13.5	0.6	1.5	63.2	15.1	0.5	3.4	1.0	-
	고용원이 있는 자영업자	357	14.0	1.6	2.2	51.9	22.2	0.5	3.6	1.8	0.5
	고용원이 없는 자영업자	1,805	15.3	1.0	1.3	60.8	15.7	0.9	2.6	0.8	0.7
	무급가족종사자	235	8.3	1.1	3.0	73.3	10.3	1.3	2.8	-	-
가구 소득	기타종사자	40	10.2	1.7	0.6	22.7	45.1	-	-	-	3.8
	해당없음(무직)	3,696	22.3	1.7	1.8	43.6	22.0	0.7	5.6	0.5	0.4
	100만원 미만	999	20.8	1.7	3.0	61.8	9.2	0.5	1.3	0.8	0.7
	100~200만원	1,012	21.7	1.8	1.0	62.2	8.8	0.5	1.5	0.9	0.2
	200~300만원	1,421	18.3	1.0	1.1	54.5	18.6	1.0	3.8	0.2	0.3
	300~400만원	1,896	17.2	0.8	1.4	49.0	22.5	0.5	4.3	0.5	0.9
	400~500만원	1,611	16.3	1.4	1.4	45.2	26.6	0.7	5.0	0.9	0.3
500~600만원	1,380	15.8	0.8	1.8	45.1	27.3	0.8	6.6	0.5	0.2	
600만원 이상	1,730	15.4	2.2	0.9	44.0	27.4	0.9	6.6	0.6	0.4	

(→ 계속)

(단위: %)

구분	표본수	산책 및 걷기	목욕/ 사우나	낮잠	TV 시청	모바일 콘텐츠 시청	라디오 청취	음악 감상	신문/ 잡지 보기	아무 것도 안하기	
지역 규모	대도시	4,330	18.1	1.0	1.1	48.6	22.8	0.8	4.9	0.9	0.2
	중소도시	3,486	18.8	2.0	1.7	44.3	23.9	0.6	5.4	0.4	0.4
	읍면지역	2,233	12.6	0.9	1.5	62.6	17.0	0.9	2.8	0.5	0.9
권역	수도권	3,135	20.4	1.5	2.1	43.2	22.0	0.9	5.5	0.9	0.6
	강원/제주권	777	11.9	1.3	0.6	46.4	31.1	0.4	4.7	0.4	1.7
	충청/세종권	1,703	11.0	0.3	1.4	60.6	23.4	1.2	1.8	0.2	0.0
	호남권	1,469	19.9	1.5	0.7	52.4	17.3	0.5	6.5	0.2	0.3
	대경권	1,203	16.9	1.1	0.5	53.9	21.1	0.5	5.1	0.5	0.4
	동남권	1,762	11.8	1.6	0.7	59.4	22.7	0.4	2.6	0.3	0.0
	서울	1,195	23.2	1.5	2.0	39.9	21.7	0.9	6.3	1.7	0.4
	부산	691	10.0	0.7	0.3	61.9	23.6	0.3	2.1	0.3	-
	대구	580	18.9	1.0	0.5	49.9	25.1	0.7	3.6	0.2	-
17개 시도	인천	624	14.2	0.1	0.4	53.6	22.6	1.2	4.3	0.4	0.4
	광주	452	20.7	1.2	-	45.4	21.4	0.2	9.6	-	0.5
	대전	460	11.4	0.3	1.4	63.0	21.0	0.7	2.0	0.1	-
	울산	390	12.1	0.6	0.5	52.9	30.8	1.0	1.4	-	0.2
	세종	201	4.9	-	2.7	66.7	23.4	0.3	1.9	-	-
	경기	1,316	19.7	1.9	2.5	43.4	22.1	0.7	5.2	0.5	0.7
	강원	475	16.6	1.4	0.9	51.2	19.3	0.5	6.6	0.2	2.5
	충북	480	9.1	0.4	0.9	57.8	29.6	0.9	1.0	0.3	-
	충남	562	13.0	0.3	1.7	60.2	20.5	1.8	2.2	0.1	0.1
	전북	511	19.3	1.6	0.4	57.4	16.7	0.2	3.5	-	-
	전남	506	19.8	1.7	1.6	53.1	14.6	1.1	7.0	0.5	0.4
	경북	623	15.1	1.3	0.4	57.5	17.5	0.3	6.4	0.7	0.8
	경남	681	13.4	2.9	1.2	59.0	19.2	0.2	3.4	0.4	-
	제주	302	1.0	1.1	-	35.3	58.6	0.2	0.3	1.0	-
	장애 여부	장애등록	218	12.2	2.3	1.1	71.9	8.5	2.6	0.2	0.5
미등록		110	21.0	-	-	52.7	20.6	-	5.7	-	-
해당사항없음		9,721	17.4	1.4	1.5	49.1	22.4	0.7	4.8	0.6	0.5

〈표 51〉 평일에 참여한 여가활동(복수응답)_사회 및 기타 활동

(단위: %)

구분	표본수	사회 봉사 활동	종교 활동	클럽 /나이트	가족 방문	접담 /통화 하기	사교 모임	친구 만남	동호회 모임	기타 여가 활동	
전체	10,049	0.9	2.3	0.1	4.3	56.7	1.0	23.7	0.5	0.6	
성별	남성	4,972	0.5	1.3	0.2	3.9	53.5	0.8	27.2	0.6	0.7
	여성	5,077	1.2	3.2	0.1	4.6	59.9	1.1	20.2	0.3	0.4
	15~19세	588	0.1	0.1	0.7	0.9	62.7	0.2	26.8	0.2	-
연령	20대	1,512	0.4	0.9	0.5	2.0	56.8	0.6	29.6	0.1	0.3
	30대	1,492	0.7	0.8	-	3.8	60.6	0.6	22.2	0.4	0.3
	40대	1,782	0.6	1.7	0.1	3.7	60.4	0.7	22.0	0.5	0.5
	50대	1,900	1.4	2.8	-	5.3	57.9	1.2	19.9	0.7	0.2
	60대	1,477	1.1	3.2	0.1	4.9	55.0	2.0	22.1	0.8	1.1
	70세 이상	1,298	1.4	5.5	-	7.5	44.0	0.9	27.4	0.3	1.4
	초졸이하	1,139	0.7	5.4	-	7.6	47.6	0.9	26.2	0.3	1.5
학력	중졸	1,142	0.6	3.0	0.3	4.9	55.7	0.5	24.8	0.2	0.2
	고졸	3,927	0.8	1.9	0.2	3.6	59.3	0.9	23.1	0.4	0.5
	대졸이상	3,841	1.1	1.7	0.1	4.0	56.4	1.1	23.5	0.6	0.5
	1인	2,022	0.6	2.5	-	4.9	53.5	0.6	28.1	0.4	0.5
동거 가구원 수	2인	2,786	1.1	2.7	0.2	5.0	56.2	1.2	22.6	0.6	0.7
	3인 이상	5,241	0.9	2.0	0.2	3.8	57.7	0.9	23.1	0.4	0.5
	미혼	2,959	0.3	0.7	0.3	2.0	57.8	0.6	28.8	0.1	0.2
혼인 상태	기혼	5,702	1.1	2.6	0.1	4.8	56.9	1.2	21.2	0.6	0.6
	사별/이혼/기타	1,388	1.3	4.7	-	7.2	52.5	0.7	23.5	0.4	1.2
가구주 여부	가구주	5,133	0.8	2.1	0.1	4.8	53.8	0.9	25.4	0.7	0.8
	가구주 아님	4,916	0.9	2.4	0.2	3.8	59.4	1.0	22.2	0.2	0.4
종사자 지위	상용근로자	3,102	0.5	1.4	0.1	3.8	57.2	0.8	23.8	0.5	0.4
	임시근로자	653	1.4	2.2	-	3.9	56.2	1.1	22.6	0.1	0.9
	일용근로자	161	-	1.5	-	0.9	56.6	1.7	29.8	0.5	-
	고용원이 있는 자영업자	357	1.5	2.9	-	3.7	59.9	1.0	19.7	0.7	0.7
	고용원이 없는 자영업자	1,805	0.9	2.1	0.1	5.1	60.6	1.4	21.8	0.7	0.7
	무급가족종사자	235	1.4	4.0	-	10.2	61.5	1.6	16.2	-	0.9
	기타종사자	40	1.4	18.9	-	-	38.2	-	17.5	-	0.7
가구 소득	해당없음(무직)	3,696	1.1	2.8	0.2	4.3	54.0	0.8	25.4	0.4	0.6
	100만원 미만	999	0.5	6.1	-	7.5	45.3	0.3	29.5	0.3	0.9
	100~200만원	1,012	1.2	3.7	-	5.1	52.5	0.9	24.5	0.6	0.8
	200~300만원	1,421	1.0	2.0	-	4.4	58.0	1.1	23.6	0.1	0.7
	300~400만원	1,896	0.9	1.7	0.1	3.8	57.1	0.9	22.5	0.6	0.7
	400~500만원	1,611	1.1	1.7	0.2	4.0	56.6	1.1	23.2	0.5	0.5
	500~600만원	1,380	0.8	1.4	0.4	4.3	59.2	1.2	23.5	0.2	0.1
600만원 이상	1,730	0.7	2.0	0.3	3.1	60.0	0.8	22.9	0.8	0.6	

(→ 계속)

(단위: %)

구분	표본수	사회 봉사 활동	종교 활동	클럽 /나이트	가족 방문	접담 /통화 하기	사교 모임	친구 만남	동호회 모임	기타 여가 활동	
지역 규모	대도시	4,330	0.9	1.9	0.1	4.5	59.2	1.0	22.0	0.4	0.4
	중소도시	3,486	0.8	2.4	0.2	3.8	53.9	1.0	25.4	0.6	0.6
	읍면지역	2,233	1.1	2.7	-	4.6	56.7	0.8	24.2	0.3	0.8
권역	수도권	3,135	0.9	2.4	0.3	4.3	51.5	1.1	23.5	0.5	0.7
	강원/제주권	777	1.2	2.6	0.2	4.4	39.1	2.3	39.7	1.4	0.1
	충청/세종권	1,703	0.6	2.3	0.1	3.6	65.4	0.5	26.5	0.3	0.4
	호남권	1,469	1.4	3.0	-	6.5	43.8	1.5	29.0	0.6	1.5
	대경권	1,203	1.2	0.8	-	2.6	75.5	0.6	18.0	0.4	0.3
	동남권	1,762	0.6	2.3	-	4.0	68.8	0.4	18.2	0.1	0.1
	서울	1,195	0.8	2.2	0.1	6.0	49.1	1.2	25.7	0.4	0.5
17개 시도	부산	691	0.7	1.9	-	2.5	72.6	0.6	15.6	0.3	-
	대구	580	1.2	0.4	-	2.1	77.5	0.2	17.3	0.1	-
	인천	624	1.1	1.0	0.8	3.8	66.5	0.7	15.5	0.7	0.7
	광주	452	1.6	3.0	-	6.4	51.9	1.7	26.3	0.4	0.2
	대전	460	0.6	3.5	-	2.0	57.9	1.6	32.7	0.8	0.8
	울산	390	-	1.5	-	5.6	65.7	-	11.3	-	-
	세종	201	-	1.9	-	4.4	74.1	0.9	15.3	0.2	3.1
	경기	1,316	0.8	2.8	0.3	3.2	50.0	1.0	23.7	0.5	0.8
	강원	475	1.6	2.3	0.3	5.8	41.3	3.0	33.3	1.0	0.2
	충북	480	0.5	2.1	0.2	3.7	80.1	-	13.0	0.4	-
	충남	562	0.8	1.8	-	4.5	58.2	0.2	34.2	-	-
	전북	511	0.6	2.4	-	7.0	36.7	1.5	34.7	0.7	-
	전남	506	2.0	3.7	-	6.3	44.3	1.4	25.4	0.8	4.1
	경북	623	1.1	1.1	-	3.1	73.6	0.9	18.6	0.7	0.6
	경남	681	0.8	2.9	-	5.0	65.9	0.4	23.1	-	0.2
	제주	302	0.4	3.4	-	1.0	33.9	0.6	54.3	2.2	-
	장애 여부	장애등록	218	1.0	3.2	-	7.5	46.7	0.2	29.5	0.2
미등록		110	0.4	1.6	-	5.0	48.2	-	28.9	-	-
해당사항없음		9,721	0.9	2.3	0.2	4.2	57.0	1.0	23.5	0.5	0.5

(표 52) 평일에 참여한 여가활동 만족도_문화예술관람활동

(단위: %,점/7점)

구분	표본수	매우 불만족 한다	불만족 한다	다소 불만족 한다	보통 이다	다소 만족 한다	만족 한다	매우 만족 한다	평균 (점)
관람 활동자	2,068	-	0.0	0.2	5.6	30.8	47.4	15.9	5.7
성별	남성	1,011	-	0.4	6.1	30.1	46.5	16.9	5.7
	여성	1,057	-	0.0	5.1	31.5	48.3	15.0	5.7
연령	15-19세	175	-	-	2.5	39.1	32.2	26.2	5.8
	20대	597	-	0.1	5.2	30.0	47.4	17.3	5.8
	30대	411	-	0.3	6.7	30.0	49.3	13.7	5.7
	40대	403	-	0.1	6.4	30.0	48.1	15.2	5.7
	50대	286	-	-	4.2	33.2	48.1	14.5	5.7
	60대	136	-	1.3	7.7	29.4	49.0	12.7	5.6
	70세 이상	60	-	-	6.3	21.4	60.3	12.0	5.8
학력	초졸이하	49	-	-	7.3	34.4	37.9	20.4	5.7
	중졸	138	-	-	1.7	37.3	41.4	19.6	5.8
	고졸	795	-	0.4	5.4	32.7	44.5	17.0	5.7
	대졸이상	1,086	-	0.0	6.2	28.4	50.8	14.5	5.7
동거 가구원 수	1인	395	-	0.4	4.8	27.4	50.8	16.6	5.8
	2인	379	-	-	8.1	32.0	43.2	16.6	5.7
	3인 이상	1,294	-	0.0	5.1	31.1	47.9	15.6	5.7
혼인 상태	미혼	1,019	-	0.2	5.1	30.4	46.0	18.3	5.8
	기혼	942	-	0.0	6.4	30.8	48.7	13.9	5.7
가구주 여부	사별/이혼/기타	107	-	-	3.2	36.5	51.1	9.3	5.7
	가구주	865	-	0.4	6.2	29.8	48.0	15.6	5.7
종사자 지위	가구주 아님	1,203	-	0.0	5.3	31.4	47.1	16.1	5.7
	상용근로자	816	-	0.1	5.2	29.0	51.2	14.5	5.7
	임시근로자	101	-	-	3.8	36.8	43.4	16.1	5.7
	일용근로자	23	-	-	17.7	19.2	45.1	18.0	5.6
	고용원이 있는 자영업자	60	-	-	4.4	37.5	45.9	12.2	5.7
	고용원이 없는 자영업자	242	-	0.8	7.0	33.7	45.4	13.2	5.6
	무급가족종사자	20	-	-	-	22.2	60.7	17.1	5.9
	기타종사자	10	-	-	-	9.4	41.1	49.5	6.4
가구 소득	해당없음(무직)	796	-	0.0	5.7	31.5	44.7	17.9	5.7
	100만원 미만	83	-	-	4.1	35.7	34.3	25.9	5.8
	100-200만원	98	-	0.4	8.2	20.3	56.3	14.7	5.8
	200-300만원	262	-	1.0	4.8	29.5	47.9	16.9	5.7
	300-400만원	346	-	-	5.6	24.2	51.5	18.7	5.8
	400-500만원	365	-	0.1	4.9	35.7	49.6	9.7	5.6
	500-600만원	364	-	0.5	5.4	37.5	42.9	13.7	5.6
600만원 이상	550	-	-	6.4	28.2	46.5	18.9	5.8	

(→ 계속)

(단위: %,점/7점)

구분	표본수	매우 불만족 한다	불만족 한다	다소 불만족 한다	보통 이다	다소 만족 한다	만족 한다	매우 만족 한다	평균 (점)	
지역 규모	대도시	1,084	-	0.3	5.2	35.7	46.4	12.3	5.7	
	중소도시	709	-	0.1	5.7	24.1	48.6	21.5	5.9	
	읍면지역	275	-	-	7.1	30.1	48.3	14.6	5.7	
권역	수도권	702	-	0.2	4.7	29.3	51.5	14.3	5.8	
	강원/제주권	115	-	0.6	4.1	20.9	67.7	6.7	5.8	
	충청/세종권	505	-	0.4	4.0	32.1	48.6	14.8	5.7	
	호남권	228	-	-	2.8	17.4	47.6	32.1	6.1	
	대경권	178	-	0.3	0.5	9.4	32.7	51.1	5.9	
	동남권	340	-	-	10.8	42.7	24.2	22.3	5.6	
	서울	318	-	0.4	4.7	37.6	50.5	6.9	5.6	
	부산	172	-	-	11.8	41.3	24.3	22.6	5.6	
17개 시도	대구	76	-	-	1.7	31.7	65.1	1.5	5.7	
	인천	141	-	-	1.9	25.3	59.4	13.4	5.8	
	광주	135	-	-	1.0	18.3	50.5	30.2	6.1	
	대전	141	-	1.4	3.9	37.3	39.4	18.0	5.7	
	울산	81	-	-	18.1	64.9	15.0	2.0	5.0	
	세종	37	-	-	9.5	11.5	69.3	9.8	5.8	
	경기	243	-	-	5.5	21.9	50.4	22.2	5.9	
	강원	43	-	1.3	8.6	28.4	49.0	12.8	5.6	
	충북	122	-	-	9.4	29.9	48.8	11.9	5.6	
	충남	205	-	-	1.0	31.7	52.3	14.9	5.8	
	전북	25	-	-	-	17.5	42.2	40.3	6.2	
	전남	68	-	-	7.6	15.6	44.2	32.6	6.0	
	경북	102	-	0.5	0.9	15.1	33.4	40.9	9.1	5.4
	경남	87	-	-	4.8	33.0	29.2	33.0	5.9	
제주	72	-	-	-	14.0	84.8	1.2	5.9		
장애 여부	장애등록	19	-	-	7.1	33.1	34.9	24.9	5.8	
	미등록	13	-	-	12.0	20.2	65.5	2.3	5.6	
	해당사항없음	2,036	-	0.0	0.2	5.5	30.9	47.4	16.0	5.7

〈표 53〉 평일에 참여한 여가활동 만족도_문화예술참여활동

(단위: %,점/7점)

구분	표본수	매우 불만족 한다	불만족 한다	다소 불만족 한다	보통 이다	다소 만족 한다	만족 한다	매우 만족 한다	평균 (점)	
관람 활동자	1,133	-	0.0	0.5	5.8	26.1	38.2	29.4	5.9	
성별	남성	489	-	0.1	0.9	6.7	26.9	36.9	28.6	5.9
	여성	644	-	-	0.2	5.2	25.5	39.1	30.1	5.9
연령	15-19세	130	-	-	-	6.9	31.7	47.4	13.9	5.7
	20대	267	-	0.1	0.5	6.2	29.3	35.6	28.2	5.8
	30대	184	-	-	1.6	6.7	26.5	35.0	30.1	5.9
	40대	183	-	-	-	6.5	25.5	40.5	27.6	5.9
	50대	166	-	-	0.4	5.2	19.8	39.9	34.6	6.0
	60대	139	-	-	-	2.0	21.6	34.7	41.7	6.2
	70세 이상	64	-	-	-	7.5	30.6	37.8	24.1	5.8
학력	초졸이하	60	-	-	-	8.7	29.8	38.8	22.8	5.8
	중졸	126	-	-	-	4.4	31.4	46.6	17.6	5.8
	고졸	426	-	-	0.4	5.9	24.1	35.2	34.3	6.0
	대졸이상	521	-	0.1	0.6	5.7	26.3	38.7	28.6	5.9
동거 가구원 수	1인	205	-	0.3	-	8.2	28.3	35.0	28.3	5.8
	2인	268	-	-	0.5	2.9	25.6	38.0	33.1	6.0
	3인 이상	660	-	-	0.5	6.4	25.9	38.9	28.4	5.9
혼인 상태	미혼	482	-	0.1	0.9	7.0	29.1	39.1	23.8	5.8
	기혼	562	-	-	0.1	4.4	23.9	37.8	33.7	6.0
	사별/이혼/기타	89	-	-	-	8.7	23.5	34.3	33.5	5.9
가구주 여부	가구주	454	-	0.1	0.2	6.2	25.9	38.5	29.2	5.9
	가구주 아님	679	-	-	0.6	5.6	26.2	38.0	29.6	5.9
종사자 지위	상용근로자	382	-	0.1	0.1	4.2	28.1	40.9	26.6	5.9
	임시근로자	78	-	-	-	7.8	31.1	31.8	29.4	5.8
	일용근로자	13	-	-	-	15.0	20.8	24.6	39.6	5.9
	고용원이 있는 자영업자	29	-	-	2.9	17.2	31.4	15.2	33.3	5.6
	고용원이 없는 자영업자	127	-	-	2.4	8.2	22.2	39.8	27.4	5.8
	무급가족종사자	14	-	-	-	-	10.8	40.9	48.3	6.4
	기타종사자	4	-	-	-	-	-	40.1	59.9	6.6
가구 소득	해당없음(무직)	486	-	-	0.2	5.5	25.1	38.1	31.1	5.9
	100만원 미만	54	-	-	-	6.9	22.8	36.4	33.8	6.0
	100-200만원	78	-	0.6	-	6.0	32.3	36.9	24.2	5.8
	200-300만원	139	-	-	-	6.4	25.0	34.9	33.7	6.0
	300-400만원	213	-	-	0.2	3.8	15.4	45.0	35.7	6.1
	400-500만원	205	-	-	0.5	5.8	31.3	38.4	24.1	5.8
	500-600만원	184	-	-	1.4	2.9	32.9	37.5	25.3	5.8
600만원 이상	260	-	-	0.3	9.2	25.0	34.9	30.6	5.9	

(→ 계속)

(단위: %,점/7점)

구분	표본수	매우 불만족 한다	불만족 한다	다소 불만족 한다	보통 이다	다소 만족 한다	만족 한다	매우 만족 한다	평균 (점)	
지역 규모	대도시	600	-	-	-	6.2	26.1	33.6	34.1	6.0
	중소도시	358	-	0.1	0.3	4.2	26.1	43.7	25.6	5.9
	읍면지역	175	-	-	2.7	8.1	26.3	42.7	20.2	5.7
권역	수도권	477	-	-	0.4	4.9	25.7	36.0	33.0	6.0
	강원/제주권	83	-	0.8	1.1	2.8	30.4	45.9	18.9	5.8
	충청/세종권	229	-	-	-	4.8	30.5	46.4	18.2	5.8
	호남권	133	-	-	0.8	4.6	18.1	37.5	38.9	6.1
	대경권	97	-	-	-	4.4	16.7	45.1	33.8	6.1
	동남권	114	-	-	1.0	16.8	33.8	31.1	17.3	5.5
	서울	152	-	-	-	8.1	35.9	40.4	15.6	5.6
17개 시도	부산	46	-	-	-	21.2	22.9	38.5	17.5	5.5
	대구	34	-	-	-	2.2	22.3	45.5	30.0	6.0
	인천	213	-	-	-	1.4	15.1	21.8	61.7	6.4
	광주	64	-	-	-	3.1	24.5	24.2	48.2	6.2
	대전	65	-	-	-	7.0	26.5	45.5	20.9	5.8
	울산	20	-	-	-	46.8	22.6	21.4	9.3	4.9
	세종	15	-	-	-	6.2	42.0	37.6	14.3	5.6
	경기	112	-	-	1.3	4.5	24.3	43.7	26.2	5.9
	강원	56	-	1.1	1.5	3.6	25.9	48.4	19.5	5.8
	충북	75	-	-	-	2.7	25.0	61.4	11.0	5.8
	충남	74	-	-	-	4.9	37.1	35.4	22.6	5.8
	전북	26	-	-	-	5.8	9.3	58.1	26.9	6.1
	전남	43	-	-	2.7	6.1	13.8	45.1	32.3	6.0
	경북	63	-	-	-	5.6	13.4	44.9	36.1	6.1
	경남	48	-	-	2.2	5.7	46.4	26.7	19.0	5.5
	제주	27	-	-	-	-	46.1	37.1	16.8	5.7
	장애 여부	장애등록	13	-	-	-	5.2	22.0	47.6	25.2
미등록		3	-	-	-	43.9	39.4	16.7	5.7	
해당사항없음		1,117	-	0.0	0.5	5.8	26.1	38.1	29.5	5.9

〈표 54〉 평일에 참여한 여가활동 만족도_스포츠관람활동

(단위: %,점/7점)

구분	표본수	매우 불만족 한다	불만족 한다	다소 불만족 한다	보통 이다	다소 만족 한다	만족 한다	매우 만족 한다	평균 (점)	
관람 활동자	4,397	-	0.0	1.3	14.6	39.3	33.7	11.0	5.4	
성별	남성	2,996	-	0.0	0.7	12.2	38.4	36.6	12.2	5.5
	여성	1,401	-	0.1	2.8	20.1	41.5	27.2	8.2	5.2
연령	15-19세	240	-	-	-	11.3	40.8	32.0	16.0	5.5
	20대	732	-	0.2	0.9	12.4	39.0	36.1	11.4	5.4
	30대	691	-	-	0.5	13.4	41.7	31.2	13.2	5.4
	40대	854	-	-	1.5	14.5	38.5	35.7	9.8	5.4
	50대	879	-	0.1	1.3	13.7	37.6	35.5	12.0	5.4
	60대	607	-	-	2.5	18.1	39.0	32.1	8.4	5.3
	70세 이상	394	-	-	2.3	20.1	41.1	28.8	7.7	5.2
학력	초졸이하	291	-	-	2.8	23.7	36.3	30.1	7.1	5.2
	중졸	437	-	-	2.4	15.4	44.0	30.6	7.6	5.3
	고졸	1,784	-	-	1.5	15.8	39.3	32.1	11.2	5.4
	대졸이상	1,885	-	0.1	0.8	12.2	38.7	36.3	11.9	5.5
동거 가구원 수	1인	862	-	-	1.9	14.1	37.0	34.9	12.1	5.4
	2인	1,185	-	0.0	1.8	17.9	40.5	30.1	9.6	5.3
	3인 이상	2,350	-	0.0	1.0	13.3	39.4	35.0	11.3	5.4
혼인 상태	미혼	1,447	-	0.0	0.6	12.4	39.9	34.0	13.1	5.5
	기혼	2,501	-	0.0	1.7	15.4	39.5	33.3	10.1	5.3
가구주 여부	사별/이혼/기타	449	-	-	2.0	18.4	35.9	35.1	8.6	5.3
	가구주	2,643	-	-	1.1	12.8	38.8	36.4	10.9	5.4
종사자 지위	가구주 아님	1,754	-	0.1	1.6	17.1	40.1	30.1	11.1	5.3
	상용근로자	1,578	-	0.0	0.9	12.7	39.2	33.9	13.3	5.5
	임시근로자	277	-	-	1.5	15.1	44.0	30.2	9.3	5.3
	일용근로자	81	-	-	-	15.1	29.3	30.2	25.5	5.7
	고용원이 있는 자영업자	189	-	-	0.2	16.6	39.7	36.8	6.6	5.3
	고용원이 없는 자영업자	853	-	-	0.9	13.6	42.5	36.0	7.0	5.3
	무급가족종사자	70	-	-	6.1	18.1	45.8	26.2	3.8	5.0
가구 소득	기타종사자	17	-	3.9	-	12.5	44.0	28.5	11.2	5.3
	해당없음(무직)	1,332	-	0.0	2.1	17.0	36.7	33.0	11.2	5.3
	100만원 미만	308	-	-	5.4	24.5	34.8	26.6	8.7	5.1
	100-200만원	372	-	-	1.1	18.1	38.5	35.2	7.2	5.3
	200-300만원	669	-	-	1.2	14.4	41.6	33.7	9.1	5.4
	300-400만원	885	-	0.1	1.3	14.2	36.5	37.4	10.5	5.4
	400-500만원	723	-	-	1.3	12.0	45.4	32.5	8.7	5.4
	500-600만원	619	-	-	0.8	16.4	38.0	30.6	14.1	5.4
600만원 이상	821	-	0.1	0.9	12.3	37.9	34.8	14.1	5.5	

(→ 계속)

(단위: %,점/7점)

구분	표본수	매우 불만족 한다	불만족 한다	다소 불만족 한다	보통 이다	다소 만족 한다	만족 한다	매우 만족 한다	평균 (점)	
지역 규모	대도시	1,972	-	-	1.0	13.1	40.9	34.7	10.4	5.4
	중소도시	1,444	-	0.1	1.8	14.3	35.2	35.9	12.7	5.4
	읍면지역	981	-	0.1	1.3	18.8	43.3	27.4	9.2	5.2
권역	수도권	1,166	-	-	1.1	14.2	35.7	35.8	13.2	5.5
	강원/제주권	364	-	0.3	1.2	11.4	46.3	32.3	8.5	5.3
	충청/세종권	1,047	-	-	3.2	16.0	40.5	29.9	10.4	5.3
	호남권	596	-	-	0.7	11.6	40.4	36.8	10.5	5.4
	대경권	513	-	0.2	0.6	16.5	37.0	38.3	7.4	5.4
	동남권	711	-	0.1	1.0	15.9	47.2	27.4	8.5	5.3
	서울	473	-	-	0.7	13.6	44.6	34.2	6.9	5.3
17개 시도	부산	310	-	-	0.9	17.4	44.2	29.4	8.1	5.3
	대구	243	-	-	-	10.8	37.5	46.7	5.0	5.5
	인천	290	-	-	0.2	9.7	32.2	35.6	22.2	5.7
	광주	206	-	-	1.4	9.8	38.5	31.5	18.9	5.6
	대전	333	-	-	4.1	16.5	36.8	32.7	10.0	5.3
	울산	114	-	-	-	37.0	43.7	11.5	7.9	4.9
	세종	81	-	-	1.8	11.1	25.0	61.2	0.9	5.5
	경기	403	-	-	1.7	16.3	28.4	37.4	16.2	5.5
	강원	147	-	0.5	2.5	17.1	42.6	30.0	7.4	5.2
	충북	281	-	-	7.0	18.8	36.2	28.2	9.8	5.2
	충남	352	-	-	-	14.3	47.9	25.7	12.1	5.4
	전북	179	-	-	-	5.7	42.5	46.3	5.5	5.5
	전남	211	-	-	0.8	18.1	40.4	33.9	6.9	5.3
	경북	270	-	0.3	1.1	21.5	36.6	31.0	9.5	5.3
	경남	287	-	0.2	1.3	9.4	51.1	29.0	9.0	5.3
	제주	217	-	-	-	5.6	50.1	34.8	9.6	5.5
	장애 여부	장애등록	96	-	-	1.7	17.1	46.9	32.8	1.4
미등록		38	-	-	-	20.2	35.6	41.5	2.8	5.3
해당사항없음		4,263	-	0.0	1.3	14.5	39.2	33.6	11.3	5.4

〈표 55〉 평일에 참여한 여가활동 만족도_스포츠참여활동

(단위: %,점/7점)

구분	표본수	매우 불만족 한다	불만족 한다	다소 불만족 한다	보통 이다	다소 만족 한다	만족 한다	매우 만족 한다	평균 (점)	
관람 활동자	4,198	0.0	0.0	0.3	7.2	27.5	43.0	22.0	5.8	
성별	남성	2,347	0.1	0.0	0.2	6.5	26.1	44.2	22.9	5.8
	여성	1,851	0.0	-	0.3	8.0	29.3	41.4	20.9	5.7
연령	15-19세	321	-	-	-	5.8	24.2	43.2	26.7	5.9
	20대	834	-	-	-	6.1	27.6	43.8	22.4	5.8
	30대	678	-	-	0.1	7.6	29.7	41.4	21.1	5.8
	40대	760	0.2	0.1	0.3	6.5	26.3	44.7	21.7	5.8
	50대	797	-	-	0.3	7.1	27.4	43.6	21.6	5.8
	60대	487	-	-	0.7	8.0	26.6	42.5	22.1	5.8
	70세 이상	321	-	-	0.4	10.9	29.9	38.3	20.5	5.7
학력	초졸이하	265	-	-	0.5	11.4	31.1	39.9	17.1	5.6
	중졸	409	-	-	0.2	6.7	29.0	42.1	22.0	5.8
	고졸	1,571	0.0	0.0	0.4	7.6	29.2	42.1	20.7	5.7
	대졸이상	1,953	0.1	-	0.1	6.5	25.5	44.1	23.7	5.8
동거 가구원 수	1인	828	-	-	0.4	7.7	25.5	43.1	23.3	5.8
	2인	1,003	-	0.1	0.2	9.2	29.9	40.4	20.3	5.7
	3인 이상	2,367	0.1	-	0.3	6.3	27.1	43.9	22.4	5.8
혼인상태	미혼	1,554	0.0	-	0.1	6.0	27.6	42.9	23.5	5.8
	기혼	2,234	0.1	0.0	0.4	7.4	27.9	42.7	21.5	5.8
가구주 여부	사별/이혼/기타	410	-	-	0.5	11.5	24.1	44.8	19.2	5.7
	가구주	2,100	0.1	0.0	0.3	6.6	27.1	43.9	22.0	5.8
종사자 지위	가구주 아님	2,098	0.0	-	0.2	7.7	27.9	42.1	22.1	5.8
	상용근로자	1,470	-	0.0	0.3	6.4	24.3	45.0	23.9	5.9
	임시근로자	242	-	-	-	7.0	31.7	45.7	15.6	5.7
	일용근로자	56	-	-	-	5.1	33.6	19.3	42.1	6.0
	고용원이 있는 자영업자	182	-	-	-	7.9	30.1	41.6	20.5	5.7
	고용원이 없는 자영업자	688	0.2	-	0.3	8.2	31.2	42.0	18.1	5.7
	무급가족종사자	66	-	-	-	13.8	37.7	36.9	11.6	5.5
가구 소득	기타종사자	17	-	-	-	8.8	28.9	57.9	4.4	5.6
	해당없음(무직)	1,477	0.0	-	0.3	7.2	27.3	42.0	23.2	5.8
	100만원 미만	243	-	-	0.3	8.5	32.8	38.7	19.7	5.7
	100-200만원	300	-	-	0.3	8.8	28.8	40.3	21.9	5.7
	200-300만원	589	-	-	0.4	7.6	28.3	43.0	20.7	5.8
	300-400만원	769	0.1	-	0.1	8.2	27.3	43.6	20.7	5.8
	400-500만원	720	-	-	0.1	8.4	30.2	41.8	19.6	5.7
500-600만원	682	0.2	-	0.4	7.3	26.6	46.5	19.1	5.8	
600만원 이상	895	-	0.1	0.3	4.5	24.6	42.1	28.4	5.9	

(→ 계속)

(단위: %,점/7점)

구분	표본수	매우 불만족 한다	불만족 한다	다소 불만족 한다	보통 이다	다소 만족 한다	만족 한다	매우 만족 한다	평균 (점)	
지역규모	대도시	2,063	-	-	0.3	7.2	28.9	42.1	21.6	5.8
	중소도시	1,366	0.0	-	0.2	4.9	22.6	46.1	26.2	5.9
	읍면지역	769	0.2	0.1	0.3	12.1	33.6	39.0	14.6	5.5
권역	수도권	1,184	-	-	0.2	6.1	24.7	46.7	22.3	5.8
	강원/제주권	340	-	0.4	0.4	2.0	25.1	46.2	25.8	5.9
	충청/세종권	809	0.2	-	0.5	7.1	31.8	39.1	21.2	5.7
	호남권	533	0.1	-	0.1	3.5	21.7	41.5	33.1	6.0
	대경권	626	-	-	0.2	8.3	27.2	48.0	16.3	5.7
	동남권	706	-	-	0.2	13.1	36.4	31.0	19.4	5.6
	서울	500	-	-	0.2	5.3	29.3	42.5	22.7	5.8
17개 시도	부산	337	-	-	-	14.5	34.7	35.8	15.0	5.5
	대구	291	-	-	-	1.7	27.3	56.1	14.8	5.8
	인천	308	-	-	-	11.7	24.2	43.0	21.0	5.7
	광주	232	-	-	0.3	2.7	24.3	28.1	44.6	6.1
	대전	252	-	-	1.1	10.2	29.7	39.6	19.4	5.7
	울산	140	-	-	1.7	36.7	24.9	24.6	12.1	5.1
	세종	88	-	-	1.7	2.4	29.3	59.6	7.0	5.7
	경기	376	-	-	0.3	4.7	20.0	52.5	22.5	5.9
	강원	125	-	0.9	0.9	4.2	18.9	51.8	23.4	5.9
	충북	190	-	-	-	7.7	24.7	37.4	30.2	5.9
	충남	279	0.6	-	0.3	5.1	38.0	36.9	19.1	5.7
	전북	134	0.4	-	-	-	10.4	60.1	29.0	6.2
	전남	167	-	-	-	7.4	27.5	43.8	21.3	5.8
	경북	335	-	-	0.3	13.9	27.1	41.1	17.6	5.6
	경남	229	-	-	-	2.2	43.1	26.4	28.3	5.8
	제주	215	-	-	-	0.3	30.3	41.6	27.8	6.0
	장애여부	장애등록	58	-	-	-	11.3	35.2	36.2	17.3
미등록		38	2.8	-	-	-	21.5	46.1	29.7	5.9
해당사항없음		4,102	0.0	0.0	0.3	7.2	27.5	43.0	22.0	5.8

(표 56) 평일에 참여한 여가활동 만족도_관광활동

(단위: %,점/7점)

구분	표본수	매우 불만족 한다	불만족 한다	다소 불만족 한다	보통 이다	다소 만족 한다	만족 한다	매우 만족 한다	평균 (점)	
관람 활동자	3,847	0.0	-	0.2	9.1	30.1	41.4	19.2	5.7	
성별	남성	1,899	0.0	-	0.2	9.9	31.2	39.7	5.7	
	여성	1,948	-	-	0.2	8.3	29.0	43.1	5.7	
연령	15-19세	111	-	-	-	6.9	21.0	51.9	5.9	
	20대	587	0.1	-	0.2	7.9	25.6	41.6	5.8	
	30대	708	-	-	-	9.0	32.9	39.0	5.7	
	40대	747	-	-	0.2	9.5	31.7	41.6	5.7	
	50대	833	-	-	0.1	8.2	29.2	44.7	5.7	
	60대	552	-	-	0.8	10.2	31.9	39.0	5.6	
	70세 이상	309	-	-	-	11.5	29.9	38.8	5.7	
학력	초졸이하	246	-	-	-	10.2	29.8	39.9	5.7	
	중졸	281	-	-	1.4	8.6	27.4	42.9	5.7	
	고졸	1,517	-	-	0.2	9.8	30.6	41.4	5.7	
	대졸이상	1,803	0.0	-	0.1	8.4	30.1	41.4	5.7	
동거 가구원 수	1인	687	0.1	-	0.5	9.1	29.5	38.9	5.7	
	2인	1,070	-	-	0.2	11.3	30.4	40.3	5.6	
	3인 이상	2,090	-	-	0.2	8.1	30.0	42.5	5.7	
혼인상태	미혼	1,026	0.0	-	0.2	9.3	27.2	40.9	5.8	
	기혼	2,408	-	-	0.2	8.6	31.7	41.6	5.7	
가구주 여부	사별/이혼/기타	413	-	-	0.4	11.9	27.0	41.6	5.7	
	가구주	1,961	0.0	-	0.3	9.1	31.7	40.5	5.7	
종사자 지위	가구주 아님	1,886	-	-	0.1	9.0	28.6	42.3	5.7	
	상용근로자	1,345	0.0	-	0.2	9.4	29.0	42.7	5.7	
	임시근로자	207	-	-	-	8.7	32.4	38.9	5.7	
	일용근로자	60	-	-	-	13.5	18.9	20.8	46.8	6.0
	고용원이 있는 자영업자	168	-	-	-	8.2	34.8	40.6	16.3	5.7
	고용원이 없는 자영업자	710	-	-	-	8.0	34.9	42.9	14.2	5.6
	무급가족종사자	79	-	-	-	11.4	38.8	32.9	16.9	5.6
가구 소득	기타종사자	18	-	-	1.6	13.2	24.0	44.8	16.3	5.6
	해당없음(무직)	1,260	-	-	0.4	9.1	27.7	41.1	21.7	5.7
	100만원 미만	232	-	-	0.2	11.0	32.9	36.4	19.5	5.6
	100-200만원	321	0.1	-	0.6	13.6	27.1	36.8	21.8	5.6
	200-300만원	527	-	-	0.2	9.8	30.9	42.5	16.6	5.7
	300-400만원	705	-	-	0.5	8.5	29.4	43.2	18.5	5.7
	400-500만원	660	-	-	0.1	8.9	32.9	41.5	16.6	5.7
	500-600만원	579	-	-	-	9.9	33.0	40.8	16.3	5.6
600만원 이상	823	-	-	0.1	7.0	26.3	42.3	24.3	5.8	

(→ 계속)

(단위: %,점/7점)

구분	표본수	매우 불만족 한다	불만족 한다	다소 불만족 한다	보통 이다	다소 만족 한다	만족 한다	매우 만족 한다	평균 (점)	
지역규모	대도시	1,720	-	-	0.0	8.5	33.3	42.0	16.1	5.7
	중소도시	1,239	0.0	-	0.5	7.1	23.1	44.8	24.5	5.9
	읍면지역	888	-	-	0.1	13.6	34.3	34.4	17.6	5.6
권역	수도권	916	-	-	0.2	6.8	26.7	44.9	21.4	5.8
	강원/제주권	377	0.2	-	-	2.4	27.3	46.7	23.4	5.9
	충청/세종권	988	-	-	0.4	10.3	32.4	37.3	19.7	5.7
	호남권	478	-	-	-	2.5	18.1	48.9	30.5	6.1
	대경권	384	-	-	0.5	9.8	31.2	44.1	14.4	5.6
	동남권	704	-	-	0.1	18.4	42.5	30.3	8.7	5.3
	서울	399	-	-	-	6.0	34.9	43.9	15.1	5.7
17개 시도	부산	322	-	-	-	22.5	42.9	29.7	4.9	5.2
	대구	157	-	-	-	-	19.3	58.4	22.3	6.0
	인천	217	-	-	-	8.0	29.8	43.1	19.0	5.7
	광주	173	-	-	-	2.0	17.7	47.2	33.1	6.1
	대전	263	-	-	0.4	10.0	27.7	38.6	23.4	5.7
	울산	183	-	-	0.8	33.5	37.9	22.1	5.8	5.0
	세종	90	-	-	0.7	8.7	21.7	58.9	10.0	5.7
	경기	300	-	-	0.4	7.3	16.6	46.7	29.0	6.0
	강원	149	0.4	-	-	3.7	31.3	53.4	11.2	5.7
	충북	288	-	-	0.8	17.8	31.4	35.9	14.0	5.4
	충남	347	-	-	-	5.3	37.3	34.9	22.5	5.7
	전북	150	-	-	-	1.6	13.2	58.1	27.0	6.1
	전남	155	-	-	-	4.1	23.4	41.6	30.9	6.0
	경북	227	-	-	0.9	16.2	39.0	34.8	9.2	5.4
	경남	199	-	-	-	4.3	44.1	35.6	16.0	5.6
	제주	228	-	-	-	1.2	23.5	40.3	35.0	6.1
	장애여부	장애등록	66	-	-	-	12.8	32.9	39.9	14.3
미등록		22	-	-	-	19.2	20.7	48.0	12.0	5.5
해당사항없음		3,759	0.0	-	0.2	8.9	30.1	41.4	19.3	5.7

〈표 57〉 평일에 참여한 여가활동 만족도_취미·오락 활동

(단위: %, 점/7점)

구분	표본수	매우 불만족 한다	불만족 한다	다소 불만족 한다	보통 이다	다소 만족 한다	만족 한다	매우 만족 한다	평균 (점)	
관람 활동자	9,251	0.0	0.0	0.2	9.4	30.4	43.4	16.5	5.7	
성별	남성	4,606	0.0	0.0	0.2	9.8	29.5	43.0	17.5	5.7
	여성	4,645	-	-	0.2	9.1	31.4	43.9	15.5	5.7
연령	15-19세	572	-	0.4	-	4.8	29.5	43.7	21.6	5.8
	20대	1,453	0.0	-	0.1	6.3	27.8	46.0	19.9	5.8
	30대	1,415	-	-	0.1	9.0	30.4	43.4	17.0	5.7
	40대	1,668	-	-	0.3	9.1	31.8	43.8	15.1	5.6
	50대	1,761	-	-	0.4	10.1	30.9	43.6	14.9	5.6
	60대	1,321	-	-	0.2	12.0	31.0	41.3	15.5	5.6
	70세 이상	1,061	-	-	0.2	12.8	31.0	41.4	14.6	5.6
학력	초졸이하	948	-	0.3	-	13.9	29.2	42.9	13.7	5.6
	중졸	1,023	-	-	0.3	11.3	30.8	41.8	15.8	5.6
	고졸	3,680	0.0	-	0.2	9.1	30.5	43.2	17.1	5.7
	대졸이상	3,600	-	-	0.2	8.3	30.6	44.2	16.6	5.7
동거 가구원 수	1인	1,827	-	-	0.2	9.7	30.7	42.1	17.3	5.7
	2인	2,506	0.0	-	0.1	11.8	30.6	41.9	15.6	5.6
	3인 이상	4,918	-	0.0	0.2	8.3	30.3	44.5	16.7	5.7
혼인상태	미혼	2,840	0.0	0.1	0.0	6.4	29.2	44.3	19.9	5.8
	기혼	5,216	-	-	0.3	10.4	30.6	43.8	14.9	5.6
가구주 여부	사별/이혼/기타	1,195	-	-	0.2	13.2	33.1	38.5	15.0	5.5
	가구주	4,654	-	-	0.3	10.6	31.2	42.2	15.9	5.6
	가구주 아님	4,597	0.0	0.0	0.1	8.5	29.8	44.5	17.0	5.7
종사자 지위	상용근로자	2,896	-	-	0.3	9.1	29.4	44.5	16.7	5.7
	임시근로자	597	0.1	-	0.1	7.2	31.2	42.9	18.5	5.7
	일용근로자	148	-	-	-	8.7	24.8	37.9	28.5	5.9
	고용원이 있는 자영업자	334	-	-	0.4	13.5	27.9	45.9	12.3	5.6
	고용원이 없는 자영업자	1,655	-	-	0.2	9.9	34.1	43.4	12.4	5.6
	무급가족종사자	212	-	-	0.4	17.5	36.8	33.5	11.8	5.4
	기타종사자	37	-	-	-	5.5	29.2	53.0	12.3	5.7
	해당없음(무직)	3,372	-	0.1	0.1	9.1	29.6	43.0	18.1	5.7
가구 소득	100만원 미만	838	0.1	-	0.2	13.2	31.7	39.0	15.9	5.6
	100-200만원	891	-	-	0.1	11.8	29.5	41.6	16.9	5.6
	200-300만원	1,316	-	-	0.2	10.7	30.3	43.6	15.2	5.6
	300-400만원	1,755	-	-	0.3	9.4	29.2	46.7	14.4	5.7
	400-500만원	1,502	-	-	0.3	7.5	32.1	46.4	13.7	5.7
	500-600만원	1,296	-	0.1	0.1	9.2	30.5	42.0	18.0	5.7
	600만원 이상	1,653	-	-	0.0	8.3	30.2	41.0	20.5	5.7

(→ 계속)

(단위: %, 점/7점)

구분	표본수	매우 불만족 한다	불만족 한다	다소 불만족 한다	보통 이다	다소 만족 한다	만족 한다	매우 만족 한다	평균 (점)	
지역규모	대도시	4,104	-	-	0.2	7.7	30.3	45.4	16.4	5.7
	중소도시	3,142	0.0	0.1	0.3	9.4	29.1	42.9	18.2	5.7
	읍면지역	2,005	-	-	0.1	13.5	33.5	39.6	13.3	5.5
권역	수도권	2,753	-	0.0	0.2	7.8	30.1	46.1	15.8	5.7
	강원/제주권	697	0.1	-	0.1	6.7	32.0	46.5	14.6	5.7
	충청/세종권	1,676	-	-	0.2	9.2	32.6	38.5	19.5	5.7
	호남권	1,272	-	-	0.3	5.3	23.9	45.3	25.3	5.9
	대경권	1,174	-	-	0.2	12.3	34.0	43.1	10.3	5.5
	동남권	1,679	-	-	0.2	16.0	31.0	37.2	15.6	5.5
	서울	1,065	-	-	0.2	6.3	34.4	46.9	12.3	5.6
17개 시도	부산	668	-	-	-	17.5	31.7	38.3	12.4	5.5
	대구	563	-	-	-	5.8	31.7	51.6	10.9	5.7
	인천	577	-	-	-	7.5	20.8	45.2	26.5	5.9
	광주	432	-	-	0.5	1.8	15.6	45.2	37.0	6.2
	대전	455	-	-	-	7.1	32.0	39.4	21.4	5.8
	울산	369	-	-	0.4	27.0	31.4	34.0	7.3	5.2
	세종	198	-	-	2.1	8.2	32.9	53.1	3.8	5.5
	경기	1,111	-	0.1	0.2	9.0	29.0	45.8	15.9	5.7
	강원	405	0.2	-	0.2	8.6	36.9	43.9	10.2	5.5
	충북	475	-	-	0.1	14.6	24.0	39.6	21.7	5.7
	충남	548	-	-	0.1	6.7	39.4	34.9	18.9	5.7
	전북	380	-	-	0.3	3.6	23.3	55.5	17.2	5.9
	전남	460	-	-	-	9.8	31.6	36.9	21.8	5.7
	경북	611	-	-	0.5	18.0	36.1	35.6	9.8	5.4
	경남	642	-	-	0.2	10.8	30.2	37.2	21.6	5.7
	제주	292	-	-	-	2.6	21.8	51.9	23.7	6.0
	장애여부	장애등록	191	-	-	-	18.9	29.4	37.9	13.8
미등록		98	-	-	-	4.1	35.5	44.2	16.2	5.7
해당사항없음		8,962	0.0	0.0	0.2	9.3	30.4	43.5	16.5	5.7

〈표 58〉 평일에 참여한 여가활동 만족도_휴식활동

(단위: %,점/7점)

구분	표본수	매우 불만족 한다	불만족 한다	다소 불만족 한다	보통 이다	다소 만족 한다	만족 한다	매우 만족 한다	평균 (점)	
관람 활동자	9,926	0.0	0.0	0.2	10.8	32.2	42.6	14.1	5.6	
성별	남성	4,905	0.0	0.0	0.3	11.1	32.7	41.9	14.0	5.6
	여성	5,021	-	0.0	0.1	10.5	31.7	43.4	14.3	5.6
연령	15-19세	571	-	-	-	6.7	31.9	43.0	18.3	5.7
	20대	1,493	0.0	0.1	0.2	7.3	31.2	44.6	16.6	5.7
	30대	1,466	-	-	0.1	10.7	32.6	41.8	14.9	5.6
	40대	1,757	-	-	0.3	11.2	33.0	43.7	11.8	5.6
	50대	1,879	-	-	0.1	11.1	33.8	41.9	13.0	5.6
	60대	1,464	-	0.1	0.5	13.5	31.1	40.9	14.0	5.5
	70세 이상	1,296	-	-	-	12.3	31.0	43.0	13.7	5.6
학력	초졸이하	1,135	-	-	0.1	14.1	30.7	41.7	13.4	5.5
	중졸	1,126	-	0.0	0.4	11.4	32.1	41.2	14.9	5.6
	고졸	3,885	0.0	0.0	0.1	10.3	33.4	42.5	13.6	5.6
	대졸이상	3,780	-	0.0	0.2	10.3	31.4	43.4	14.7	5.6
동거 가구원 수	1인	2,004	-	0.1	0.2	10.9	33.4	40.2	15.3	5.6
	2인	2,763	0.0	0.0	0.2	12.9	32.4	40.9	13.6	5.5
	3인 이상	5,159	-	0.0	0.2	9.7	31.8	44.1	14.1	5.6
혼인상태	미혼	2,906	0.0	0.1	0.2	8.0	32.5	42.5	16.8	5.7
	기혼	5,636	-	0.0	0.2	11.7	32.1	43.2	12.7	5.6
가구주 여부	사별/이혼/기타	1,384	-	0.0	0.1	13.3	32.2	39.9	14.5	5.6
	가구주	5,076	-	0.0	0.3	11.6	33.2	41.7	13.1	5.6
	가구주 아님	4,850	0.0	0.0	0.1	10.0	31.3	43.5	15.1	5.6
종사자 지위	상용근로자	3,047	-	0.0	0.3	11.0	32.9	41.7	14.0	5.6
	임시근로자	647	0.1	-	0.0	9.3	30.5	42.4	17.7	5.7
	일용근로자	159	-	0.3	-	10.4	27.6	35.6	26.2	5.8
	고용원이 있는 자영업자	354	-	-	0.4	15.4	29.5	43.7	11.0	5.5
	고용원이 없는 자영업자	1,793	-	-	0.3	11.0	34.6	43.5	10.7	5.5
	무급가족종사자	235	-	-	-	18.5	34.5	38.7	8.3	5.4
	기타종사자	37	-	-	-	18.9	27.9	40.9	12.3	5.5
	해당없음(무직)	3,654	-	0.1	0.1	9.7	31.2	43.5	15.4	5.6
	100만원 미만	998	0.1	0.1	0.1	13.7	34.3	38.3	13.5	5.5
100-200만원	1,004	-	-	0.2	13.1	31.3	41.8	13.6	5.6	
200-300만원	1,409	-	-	0.3	11.5	32.2	41.9	14.1	5.6	
300-400만원	1,856	-	0.1	0.3	11.6	30.4	45.1	12.6	5.6	
400-500만원	1,584	-	-	0.1	10.1	33.8	43.6	12.5	5.6	
500-600만원	1,367	-	-	0.3	9.8	32.2	43.5	14.2	5.6	
600만원 이상	1,708	-	0.1	0.1	8.5	32.3	41.4	17.7	5.7	

(→ 계속)

(단위: %,점/7점)

구분	표본수	매우 불만족 한다	불만족 한다	다소 불만족 한다	보통 이다	다소 만족 한다	만족 한다	매우 만족 한다	평균 (점)	
지역규모	대도시	4,276	-	0.0	0.1	8.8	33.5	44.0	13.6	5.6
	중소도시	3,427	0.0	0.0	0.3	11.2	28.2	44.5	15.8	5.6
	읍면지역	2,223	-	0.1	0.3	14.2	37.4	36.0	12.0	5.4
권역	수도권	3,043	-	0.0	0.2	8.9	31.4	45.6	13.9	5.6
	강원/제주권	766	0.1	0.5	0.7	11.5	31.0	43.4	12.9	5.5
	충청/세종권	1,703	-	0.0	0.1	9.2	35.5	39.1	16.2	5.6
	호남권	1,460	-	-	0.1	7.7	24.8	43.8	23.7	5.8
	대경권	1,202	-	-	0.4	14.9	35.7	42.3	6.6	5.4
	동남권	1,752	-	-	0.1	17.0	35.4	35.0	12.6	5.4
	서울	1,167	-	-	0.1	7.3	34.6	46.8	11.1	5.6
17개 시도	부산	685	-	-	-	19.0	36.2	34.5	10.2	5.4
	대구	579	-	-	0.2	10.3	36.9	45.9	6.7	5.5
	인천	603	-	0.1	-	10.2	29.8	43.8	16.0	5.7
	광주	449	-	-	-	2.0	16.0	38.7	43.3	6.2
	대전	460	-	0.1	-	8.0	33.0	43.0	15.8	5.7
	울산	388	-	-	0.4	28.7	36.5	27.3	7.1	5.1
	세종	201	-	-	0.4	5.4	32.0	59.8	2.5	5.6
	경기	1,273	-	-	0.3	9.8	29.4	45.0	15.5	5.7
	강원	471	0.2	0.7	1.0	16.3	38.3	36.6	7.1	5.3
	충북	480	-	-	0.1	14.6	25.7	42.4	17.1	5.6
	충남	562	-	-	-	6.5	45.0	30.8	17.8	5.6
	전북	507	-	-	-	7.7	23.7	56.1	12.6	5.7
	전남	504	-	-	0.2	12.4	33.1	35.5	18.8	5.6
	경북	623	-	-	0.6	19.1	34.6	39.2	6.6	5.3
	경남	679	-	-	-	11.1	34.1	38.0	16.8	5.6
	제주	295	-	-	-	0.3	13.7	59.4	26.6	6.1
	장애여부	장애등록	217	-	-	0.3	16.0	40.8	31.2	11.6
미등록		110	-	-	-	7.6	22.6	48.4	21.3	5.8
해당사항없음		9,599	0.0	0.0	0.2	10.7	32.2	42.8	14.1	5.6

〈표 59〉 평일에 참여한 여가활동 만족도_사회 및 기타활동

(단위: %,점/7점)

구분	표본수	매우 불만족 한다	불만족 한다	다소 불만족 한다	보통 이다	다소 만족 한다	만족 한다	매우 만족 한다	평균 (점)	
관람 활동자	9,219	0.0	0.0	0.3	10.2	30.5	42.6	16.3	5.6	
성별	남성	4,523	-	0.1	0.3	10.5	30.6	42.4	16.0	5.6
	여성	4,696	0.0	0.0	0.2	9.9	30.4	42.8	16.6	5.7
	15-19세	550	-	0.4	-	4.4	27.8	46.3	21.1	5.8
연령	20대	1,410	-	0.0	0.4	7.3	28.0	45.3	19.0	5.7
	30대	1,359	-	-	0.1	8.9	33.7	38.7	18.5	5.7
	40대	1,637	-	0.0	0.3	11.0	31.1	43.4	14.2	5.6
	50대	1,746	-	-	0.2	10.0	31.5	44.3	14.0	5.6
	60대	1,355	0.1	0.0	0.7	13.6	29.5	40.7	15.4	5.6
	70세 이상	1,162	-	-	-	13.1	29.5	41.4	16.0	5.6
학력	초졸이하	1,031	-	0.2	0.1	13.4	29.6	39.6	17.1	5.6
	중졸	1,056	-	0.0	0.5	10.4	29.0	41.5	18.5	5.7
	고졸	3,632	0.0	0.0	0.2	10.6	30.4	43.0	15.7	5.6
	대졸이상	3,500	-	0.0	0.3	9.0	31.3	43.3	16.2	5.7
동거 가구원 수	1인	1,877	-	0.1	0.1	11.4	30.9	40.6	17.0	5.6
	2인	2,558	-	0.0	0.3	11.9	32.0	40.2	15.6	5.6
	3인 이상	4,784	0.0	0.0	0.3	9.1	29.7	44.3	16.5	5.7
혼인상태	미혼	2,749	-	0.1	0.3	7.0	30.5	43.1	19.0	5.7
	기혼	5,185	0.0	0.0	0.3	11.3	30.3	43.1	15.0	5.6
가구주 여부	사별/이혼/기타	1,285	-	0.0	0.2	13.6	31.3	38.9	16.1	5.6
	가구주	4,688	-	0.0	0.3	11.6	31.2	41.7	15.3	5.6
	가구주 아님	4,531	0.0	0.1	0.3	9.0	29.9	43.5	17.3	5.7
종사자 지위	상용근로자	2,805	-	0.0	0.4	10.2	30.7	42.0	16.6	5.6
	임시근로자	598	-	-	0.2	7.3	31.0	45.0	16.5	5.7
	일용근로자	147	-	-	-	7.6	21.6	43.1	27.7	5.9
	고용원이 있는 자영업자	330	-	-	0.4	9.6	32.3	44.2	13.5	5.6
	고용원이 없는 자영업자	1,696	-	-	0.3	11.2	33.8	43.2	11.5	5.5
	무급가족종사자	228	-	-	0.4	18.0	31.3	37.3	13.0	5.4
	기타종사자	33	-	-	-	11.5	21.7	53.8	13.0	5.7
	해당없음(무직)	3,382	0.0	0.1	0.1	9.9	28.8	42.5	18.6	5.7
가구 소득	100만원 미만	919	-	0.1	-	14.1	30.6	38.3	17.0	5.6
	100-200만원	920	-	0.0	0.2	13.1	31.3	38.3	17.0	5.6
	200-300만원	1,325	-	-	0.6	11.9	29.5	43.3	14.6	5.6
	300-400만원	1,726	-	-	0.4	11.3	28.3	43.4	16.5	5.6
	400-500만원	1,466	0.1	-	0.2	9.4	31.2	45.5	13.6	5.6
	500-600만원	1,274	-	0.2	0.4	8.6	30.1	43.8	17.0	5.7
	600만원 이상	1,589	-	0.0	0.1	7.2	32.6	41.5	18.5	5.7

(→ 계속)

(단위: %,점/7점)

구분	표본수	매우 불만족 한다	불만족 한다	다소 불만족 한다	보통 이다	다소 만족 한다	만족 한다	매우 만족 한다	평균 (점)		
지역규모	대도시	3,962	0.0	-	0.1	9.2	32.7	42.9	15.0	5.6	
	중소도시	3,185	-	0.1	0.5	9.8	26.1	44.1	19.4	5.7	
	읍면지역	2,072	-	0.0	0.2	13.4	34.3	39.0	13.2	5.5	
권역	수도권	2,681	0.0	0.0	0.4	8.8	30.7	45.0	15.0	5.7	
	강원/제주권	713	-	0.4	0.4	4.7	28.5	52.5	13.5	5.7	
	충청/세종권	1,699	-	-	-	7.6	31.4	42.3	18.8	5.7	
	호남권	1,290	-	0.0	0.4	7.4	19.4	44.4	28.3	5.9	
	대경권	1,196	-	-	0.3	14.1	34.0	46.3	5.3	5.4	
	동남권	1,640	-	-	0.1	17.1	33.9	29.4	19.5	5.5	
	서울	1,027	0.1	-	0.3	9.2	38.5	42.5	9.5	5.5	
	부산	653	-	-	-	19.9	37.2	29.7	13.2	5.4	
17개 시도	대구	574	-	-	-	8.2	33.6	54.2	4.0	5.5	
	인천	561	-	-	-	6.6	17.4	50.8	25.2	5.9	
	광주	414	-	-	-	2.0	14.9	32.9	50.2	6.3	
	대전	459	-	-	-	6.1	28.0	47.8	18.1	5.8	
	울산	319	-	-	0.4	33.1	37.0	21.3	8.1	5.0	
	세종	201	-	-	-	4.5	33.6	60.6	1.4	5.6	
	경기	1,093	-	0.1	0.6	9.0	28.1	45.5	16.8	5.7	
	강원	423	-	0.6	0.6	7.0	38.8	44.8	8.2	5.5	
	충북	480	-	-	-	15.0	21.8	42.2	21.0	5.7	
	충남	559	-	-	-	3.5	40.6	35.8	20.1	5.7	
	전북	430	-	-	0.3	5.2	15.0	62.8	16.8	5.9	
	전남	446	-	0.1	0.8	14.3	27.6	36.6	20.6	5.6	
	경북	622	-	-	0.5	19.4	34.4	39.3	6.4	5.3	
	경남	668	-	-	-	9.9	29.8	31.5	28.9	5.8	
	제주	290	-	-	-	-	6.5	68.9	24.7	6.2	
	장애여부	장애등록	202	-	-	-	19.3	33.0	32.2	15.4	5.4
		미등록	96	-	-	-	5.1	32.3	47.2	15.4	5.7
해당사항없음		8,921	0.0	0.0	0.3	10.1	30.4	42.8	16.3	5.6	

〈표 60〉 휴일에 참여한 여가활동(복수응답)_중분류

(단위: %)

구분	표본수	휴식 활동	사회 및 기타 활동	취미 오락 활동	관광 활동	스포츠 관람 활동	스포츠 참여 활동	문화 예술 관람 활동	문화 예술 참여 활동	
전체	10,049	96.8	92.4	91.4	59.3	41.4	37.0	35.8	10.8	
성별	남성	4,972	96.7	91.9	92.2	59.6	57.6	45.6	36.7	10.6
	여성	5,077	96.8	92.9	90.7	58.9	25.3	28.5	34.9	11.0
연령	15-19세	588	97.2	92.9	93.5	44.2	41.1	52.9	58.3	21.7
	20대	1,512	95.3	93.3	95.3	61.4	46.0	49.0	62.6	17.8
	30대	1,492	96.6	92.6	93.7	72.4	45.5	40.9	52.5	13.1
	40대	1,782	96.1	91.3	92.8	67.9	45.5	37.1	39.3	10.8
	50대	1,900	96.9	93.6	92.2	63.9	43.3	38.5	27.5	9.4
	60대	1,477	97.3	92.3	90.3	53.7	37.6	29.5	14.7	6.4
	70세 이상	1,298	98.6	91.0	81.2	33.8	26.6	18.1	6.5	2.5
학력	초졸이하	1,139	97.9	91.3	84.1	33.1	23.1	20.0	8.5	3.0
	중졸	1,142	97.8	91.8	86.3	39.9	35.6	30.9	22.5	9.4
	고졸	3,927	97.1	93.3	93.2	58.5	43.4	35.2	33.5	10.3
	대졸이상	3,841	95.8	92.0	92.8	71.8	45.5	44.8	48.5	13.7
동거 가구원 수	1인	2,022	97.5	93.2	89.8	48.3	39.9	35.9	31.1	9.9
	2인	2,786	97.6	91.4	90.3	55.8	39.5	30.7	24.8	8.5
	3인 이상	5,241	96.2	92.7	92.4	63.7	42.7	40.3	42.2	12.2
혼인상태	미혼	2,959	95.8	92.7	94.4	57.2	47.8	47.4	57.0	16.1
	기혼	5,702	97.1	92.2	91.1	63.9	40.5	34.2	29.5	9.3
가구주 여부	사별/이혼/기타	1,388	97.5	92.9	85.4	40.3	29.2	24.5	12.2	4.6
	가구주	5,133	97.0	92.0	90.7	58.4	49.8	38.4	29.4	9.1
	가구주 아님	4,916	96.6	92.8	92.1	60.0	33.8	35.9	41.7	12.4
종사자 지위	상용근로자	3,102	95.8	92.2	93.6	70.3	49.5	42.9	47.9	14.0
	임시근로자	653	95.6	91.5	90.3	50.1	39.0	31.2	29.1	13.0
	일용근로자	161	99.4	95.5	92.6	46.5	44.6	28.2	21.0	8.8
	고용원이 있는 자영업자	357	96.2	91.6	93.6	67.5	45.3	48.7	30.0	7.3
	고용원이 없는 자영업자	1,805	97.7	94.0	92.1	57.4	44.8	35.9	25.8	6.5
	무급가족종사자 기타종사자	235 40	98.0 90.2	94.9 85.4	90.0 95.8	49.5 56.6	27.6 42.8	23.5 51.5	16.1 58.9	5.2 3.1
가구 소득	해당없음(무직)	3,696	97.3	91.9	89.2	52.4	33.5	33.3	33.3	10.6
	100만원 미만	999	98.0	91.6	83.0	30.9	27.2	20.2	10.4	3.5
	100-200만원	1,012	98.1	90.8	86.8	41.6	34.1	22.9	15.7	4.7
	200-300만원	1,421	97.3	93.5	91.8	56.5	43.7	33.2	29.1	9.3
	300-400만원	1,896	95.0	90.3	90.9	60.4	43.2	35.1	36.4	9.5
	400-500만원	1,611	96.2	91.5	91.3	63.1	42.3	40.7	40.7	12.8
	500-600만원 600만원 이상	1,380 1,730	97.8 96.7	94.2 94.4	93.8 95.6	66.1 70.7	43.2 45.2	43.2 46.7	43.9 48.4	14.3 14.3

(→ 계속)

(단위: %)

구분	표본수	휴식 활동	사회 및 기타 활동	취미 오락 활동	관광 활동	문화 예술 관람 활동	스포츠 관람 활동	스포츠 참여 활동	문화 예술 참여 활동	
지역규모	대도시	4,330	96.9	93.4	94.2	62.7	45.0	42.2	40.3	13.8
	중소도시	3,486	95.5	91.5	90.1	58.9	37.8	34.4	37.1	9.6
	읍면지역	2,233	98.9	92.1	87.9	52.3	40.7	30.9	23.2	6.8
권역	수도권	3,135	94.4	88.8	87.9	55.6	36.0	32.8	37.9	13.5
	강원/제주권	777	96.2	90.1	86.3	57.7	42.4	37.5	29.0	8.6
	충청/세종권	1,703	99.9	99.7	98.9	69.6	63.6	46.2	38.6	13.6
	호남권	1,469	98.3	92.0	88.0	59.4	39.1	32.5	34.2	8.5
	대경권	1,203	100.0	100.0	98.8	70.5	44.0	50.9	36.7	5.7
	동남권	1,762	99.3	95.0	96.7	57.0	43.0	38.6	29.2	5.5
	서울	1,195	94.7	90.9	90.4	61.0	39.1	35.9	42.3	13.1
17개 시도	부산	691	99.1	94.1	96.8	61.2	45.2	46.2	34.7	6.5
	대구	580	100.0	100.0	98.2	68.6	45.0	48.0	35.5	4.3
	인천	624	95.8	94.6	93.7	60.6	46.9	45.4	36.6	32.6
	광주	452	99.5	94.5	97.3	61.8	49.3	49.8	53.2	13.4
	대전	460	100.0	99.9	99.5	71.9	72.8	51.9	40.2	14.9
	울산	390	99.5	85.2	98.1	58.1	33.9	33.4	30.1	5.9
	세종	201	99.1	99.1	97.7	63.5	59.8	43.8	40.7	4.6
	경기	1,316	94.0	86.1	84.8	50.5	31.4	27.7	35.0	9.5
	강원	475	96.1	86.1	81.3	47.6	27.8	23.1	28.9	8.5
	충북	480	100.0	99.7	99.8	63.5	58.5	39.5	29.1	16.0
	충남	562	100.0	99.7	98.1	73.6	61.7	47.5	44.2	12.2
	전북	511	95.9	87.4	75.7	54.8	31.0	17.9	22.8	2.5
	전남	506	99.7	94.6	92.7	62.1	38.9	33.0	30.1	10.5
	경북	623	100.0	100.0	99.3	72.2	43.0	53.4	37.7	6.9
	경남	681	99.5	99.2	96.0	52.3	43.7	32.5	23.3	4.3
	제주	302	96.2	99.4	97.9	81.2	76.0	70.7	29.2	8.9
	장애여부	장애등록	218	97.9	89.5	85.5	38.0	41.6	24.0	13.4
미등록		110	96.4	87.5	86.9	45.8	38.7	25.8	27.4	1.4
해당사항없음		9,721	96.7	92.5	91.6	59.9	41.5	37.5	36.4	11.1

〈표 61〉 휴일에 참여한 여가활동(복수응답)_문화예술관람활동

(단위: %)

구분	표본수	전시회 관람	박물관 관람	음악 연주회 관람	전통 예술 공연 관람	연극 공연 관람	무용 공연 관람	영화 관람	연예 공연 관람	
전체	10,049	1.8	1.5	0.4	0.1	1.0	0.0	30.4	0.6	
성별	남성	4,972	1.7	1.3	0.4	0.2	0.7	0.0	32.0	0.5
	여성	5,077	1.8	1.7	0.4	0.1	1.3	0.0	28.8	0.8
	15-19세	588	1.9	0.9	0.6	-	0.5	-	53.6	0.8
연령	20대	1,512	3.3	0.8	0.3	0.1	2.8	-	54.9	0.3
	30대	1,492	3.7	3.1	0.5	0.3	1.8	0.1	42.5	0.5
	40대	1,782	1.5	2.4	0.1	0.1	0.6	0.1	33.7	0.8
	50대	1,900	1.0	1.3	0.6	-	0.6	0.0	23.2	0.8
	60대	1,477	0.4	0.7	0.5	0.2	0.2	-	12.0	0.7
	70세 이상	1,298	0.5	0.6	0.1	0.1	0.1	-	4.5	0.6
	초졸이하	1,139	0.2	0.1	-	0.1	0.2	-	7.5	0.4
학력	중졸	1,142	0.8	0.7	0.5	-	0.2	-	19.7	0.6
	고졸	3,927	1.3	1.2	0.2	0.0	0.7	-	29.5	0.6
	대졸이상	3,841	2.9	2.4	0.6	0.2	1.7	0.1	39.8	0.7
동거 가구원 수	1인	2,022	2.3	0.2	0.5	0.3	0.8	0.2	26.6	0.3
	2인	2,786	1.3	1.3	0.3	0.2	0.6	-	20.7	0.6
	3인 이상	5,241	1.8	2.0	0.4	0.1	1.2	0.0	36.0	0.8
혼인상태	미혼	2,959	3.1	0.8	0.3	0.1	1.8	0.1	50.3	0.4
	기혼	5,702	1.3	2.1	0.4	0.1	0.7	0.0	24.2	0.8
	사별/이혼/기타	1,388	0.7	0.3	0.5	0.1	0.3	-	9.9	0.4
가구주 여부	가구주	5,133	1.5	1.2	0.5	0.2	0.6	0.0	24.9	0.5
	가구주 아님	4,916	2.0	1.8	0.3	0.1	1.4	0.0	35.4	0.8
종사자 지위	상용근로자	3,102	2.6	2.0	0.4	0.2	1.6	0.1	40.5	0.6
	임시근로자	653	1.6	2.0	0.1	-	0.9	-	23.7	0.8
	일용근로자	161	0.3	0.6	-	-	1.3	-	17.7	1.2
	고용원이 있는 자영업자	357	1.6	1.7	0.5	-	-	-	25.4	0.7
	고용원이 없는 자영업자	1,805	1.5	0.8	0.4	0.2	0.2	-	22.1	0.7
	무급가족종사자	235	0.4	0.2	-	0.4	1.6	0.4	13.1	-
	기타종사자	40	1.4	2.6	-	-	1.6	-	53.4	-
가구 소득	해당없음(무직)	3,696	1.3	1.4	0.5	0.1	0.9	-	28.5	0.7
	100만원 미만	999	0.7	0.2	-	0.1	0.2	-	9.0	0.3
	100~200만원	1,012	0.9	0.4	0.3	0.3	0.3	-	13.1	0.4
	200~300만원	1,421	1.0	0.5	0.2	0.3	0.8	0.2	25.8	0.2
	300~400만원	1,896	1.4	2.7	0.5	0.0	0.8	-	30.8	0.2
	400~500만원	1,611	2.2	1.9	0.5	-	0.8	-	34.8	0.6
	500~600만원	1,380	2.8	1.2	0.2	0.2	1.5	-	36.9	1.1
600만원 이상	1,730	2.2	1.9	0.6	0.1	1.7	0.0	40.6	1.3	

(→ 계속)

(단위: %)

구분	표본수	전시회 관람	박물관 관람	음악 연주회 관람	전통 예술 공연 관람	연극 공연 관람	무용 공연 관람	영화 관람	연예 공연 관람	
지역규모	대도시	4,330	2.2	1.1	0.4	0.2	1.2	0.1	34.3	0.9
	중소도시	3,486	1.3	2.3	0.4	0.1	1.1	0.0	31.3	0.6
	읍면지역	2,233	1.5	1.0	0.3	0.2	0.3	-	19.8	0.2
권역	수도권	3,135	1.8	1.8	0.4	0.1	1.4	0.0	32.0	0.4
	강원/제주권	777	2.0	0.4	0.4	-	0.1	-	25.5	0.5
	충청/세종권	1,703	2.2	1.6	0.2	0.2	0.2	0.1	32.6	1.3
	호남권	1,469	2.0	1.0	0.3	0.2	0.3	-	30.1	0.4
	대경권	1,203	0.7	0.3	0.6	0.2	1.5	0.1	32.8	0.5
	동남권	1,762	1.7	1.8	0.3	0.1	0.5	-	23.5	1.3
	서울	1,195	2.4	1.2	0.3	0.2	1.7	0.1	36.1	0.4
17개 시도	부산	691	2.5	0.3	0.3	-	0.5	-	28.4	2.6
	대구	580	0.8	-	0.7	-	0.4	-	33.4	0.2
	인천	624	1.8	1.3	0.4	0.1	1.7	-	29.9	1.2
	광주	452	2.8	1.2	0.5	0.2	0.4	-	47.1	1.0
	대전	460	2.4	1.3	0.6	0.7	0.3	0.3	32.8	1.7
	울산	390	1.2	2.4	-	-	0.3	-	25.9	0.2
	세종	201	4.5	2.7	0.2	-	0.7	-	32.1	0.5
	경기	1,316	1.4	2.4	0.5	0.0	1.1	-	29.4	0.2
	강원	475	1.7	0.4	0.5	-	0.1	-	26.1	0.2
	충북	480	1.7	1.6	0.1	0.2	0.2	-	24.8	0.5
	충남	562	2.1	1.8	-	-	0.1	-	38.4	1.8
	전북	511	0.9	0.3	0.3	0.3	0.1	-	20.8	-
	전남	506	2.4	1.6	0.2	-	0.3	-	25.4	0.3
	경북	623	0.6	0.5	0.6	0.3	2.6	0.1	32.2	0.8
	경남	681	0.9	3.1	0.4	0.2	0.6	-	17.7	0.2
	제주	302	2.8	0.6	0.4	-	-	-	24.2	1.3
	장애여부	장애등록	218	0.4	0.6	-	-	-	-	12.4
미등록		110	6.8	-	-	-	-	-	20.6	-
해당사항없음		9,721	1.7	1.5	0.4	0.1	1.0	0.0	30.9	0.7

〈표 62〉 휴일에 참여한 여가활동(복수응답)_문화예술참여활동

(단위: %)

구분	표본수	문학 행사 참여	글짓기/ 독서 토론	미술 활동	악기 연주/ 노래 교실	전통 예술 배우기	사진 촬영	춤/무용	
전체	10,049	0.1	0.4	1.1	1.5	0.1	7.4	0.2	
성별	남성	4,972	0.1	0.3	0.8	1.6	0.1	7.5	0.1
	여성	5,077	0.2	0.5	1.4	1.3	0.1	7.4	0.3
	15-19세	588	0.3	1.4	4.0	4.7	-	10.6	0.7
연령	20대	1,512	0.2	0.3	2.4	2.7	0.0	11.8	0.4
	30대	1,492	0.2	0.3	0.7	1.2	0.2	10.1	0.3
	40대	1,782	0.1	0.5	0.6	0.7	0.0	8.7	0.2
	50대	1,900	0.1	0.5	0.9	1.3	0.2	6.5	0.0
	60대	1,477	0.1	0.0	0.5	1.2	0.1	4.3	0.3
	70세 이상	1,298	-	0.2	0.7	0.6	0.0	0.9	-
	초졸이하	1,139	-	0.1	0.9	0.6	0.2	1.1	0.1
학력	중졸	1,142	0.0	0.7	1.6	2.1	-	4.7	0.3
	고졸	3,927	0.1	0.4	0.9	1.6	0.0	7.1	0.1
	대졸이상	3,841	0.2	0.4	1.2	1.3	0.2	10.1	0.3
	1인	2,022	0.1	0.3	1.1	1.5	0.0	6.6	0.3
동거 가구원 수	2인	2,786	0.0	0.4	1.0	0.9	0.1	5.5	0.4
	3인 이상	5,241	0.2	0.4	1.1	1.7	0.1	8.5	0.1
	미혼	2,959	0.2	0.5	2.1	2.6	0.1	10.3	0.4
혼인상태	기혼	5,702	0.1	0.4	0.7	1.0	0.1	6.8	0.1
	사별/이혼/기타	1,388	0.0	0.2	0.8	0.8	-	2.8	0.1
가구주 여부	가구주	5,133	0.1	0.2	0.7	1.2	0.1	6.6	0.1
	가구주 아님	4,916	0.2	0.5	1.5	1.7	0.1	8.2	0.3
종사자 지위	상용근로자	3,102	0.2	0.3	1.0	1.2	0.1	10.9	0.2
	임시근로자	653	0.2	0.2	2.3	3.1	-	7.0	0.2
	일용근로자	161	0.7	-	-	1.7	-	6.3	-
	고용원이 있는 자영업자	357	0.3	0.5	0.4	0.3	0.2	5.4	0.3
	고용원이 없는 자영업자	1,805	0.1	0.3	0.7	1.1	0.1	4.1	0.1
	무급가족종사자	235	-	-	0.4	-	-	4.8	-
	기타종사자	40	1.0	-	-	-	-	2.1	-
	해당없음(무직)	3,696	0.0	0.6	1.3	1.8	0.1	6.5	0.3
가구 소득	100만원 미만	999	-	0.1	0.8	0.6	-	1.8	0.1
	100-200만원	1,012	0.0	0.4	0.6	0.6	0.1	3.0	-
	200-300만원	1,421	0.1	0.4	1.3	1.5	0.1	5.8	0.1
	300-400만원	1,896	0.1	0.3	1.1	1.0	0.0	7.0	0.0
	400-500만원	1,611	0.2	0.5	1.1	1.5	0.0	9.0	0.5
	500-600만원	1,380	0.2	0.5	1.2	1.9	0.1	9.9	0.4
	600만원 이상	1,730	0.2	0.4	1.2	2.2	0.2	9.9	0.2

(→ 계속)

(단위: %)

구분	표본수	문학 행사 참여	글짓기/ 독서 토론	미술 활동	악기 연주/ 노래 교실	전통 예술 배우기	사진 촬영	춤/무용	
지역규모	대도시	4,330	0.1	0.4	1.2	1.4	0.2	10.2	0.3
	중소도시	3,486	0.1	0.5	1.2	1.7	0.1	5.9	0.2
	읍면지역	2,233	0.2	0.2	0.8	1.1	-	4.4	0.1
권역	수도권	3,135	0.1	0.5	1.1	1.6	0.1	9.8	0.3
	강원/제주권	777	0.4	0.2	1.1	1.1	-	5.7	0.2
	충청/세종권	1,703	0.1	0.5	1.3	2.2	0.1	8.9	0.3
	호남권	1,469	0.2	0.5	0.6	1.8	0.2	4.9	0.3
	대경권	1,203	0.1	0.1	0.9	0.7	-	4.0	-
	동남권	1,762	0.1	0.2	1.4	0.9	0.1	2.7	0.0
	서울	1,195	0.1	0.5	1.2	1.4	0.1	9.2	0.5
17개 시도	부산	691	0.1	0.2	1.4	1.4	0.2	3.1	-
	대구	580	-	-	0.4	0.6	-	3.3	-
	인천	624	0.3	0.5	1.4	1.4	0.2	28.8	-
	광주	452	0.3	0.5	0.7	2.8	0.4	8.0	0.6
	대전	460	-	0.3	1.3	1.0	0.5	11.2	0.8
	울산	390	-	-	1.8	0.4	-	3.5	0.2
	세종	201	-	-	1.1	1.5	-	2.0	-
	경기	1,316	0.0	0.4	1.0	1.7	0.1	6.0	0.2
	강원	475	0.6	0.3	0.6	1.4	-	5.6	-
	충북	480	0.2	0.9	1.8	3.2	-	9.8	0.2
	충남	562	0.2	0.3	1.1	2.5	-	7.8	0.2
	전북	511	-	-	0.2	1.0	0.2	1.1	-
	전남	506	0.3	0.9	0.9	1.8	-	6.2	0.4
	경북	623	0.1	0.1	1.3	0.7	-	4.6	-
	경남	681	0.2	0.3	1.2	0.5	0.1	1.9	-
	제주	302	-	-	2.1	0.2	-	6.0	0.5
	장애여부	장애등록	218	-	-	0.7	0.7	-	2.1
미등록		110	-	-	-	-	-	1.4	-
해당사항없음		9,721	0.1	0.4	1.1	1.5	0.1	7.6	0.2

〈표 63〉 휴일에 참여한 여가활동(복수응답)_스포츠관람활동

(단위: %)

구분	표본수	스포츠 경기 직접관람	스포츠 경기 간접관람	격투스포츠 경기관람	온라인게임 경기관람	
전체	10,049	2.7	36.4	0.6	1.7	
성별	남성	4,972	3.8	50.0	1.0	2.8
	여성	5,077	1.6	22.9	0.2	0.7
	15-19세	588	3.1	31.9	1.5	4.6
연령	20대	1,512	4.7	35.6	0.6	5.1
	30대	1,492	3.6	39.2	0.8	1.9
	40대	1,782	2.5	40.7	0.9	1.4
	50대	1,900	3.1	39.3	0.2	0.8
	60대	1,477	1.2	35.7	0.6	0.1
	70세 이상	1,298	0.3	26.1	0.1	-
	초졸이하	1,139	0.3	22.0	0.4	0.3
학력	중졸	1,142	1.5	32.3	0.5	1.4
	고졸	3,927	2.4	38.6	0.5	1.9
	대졸이상	3,841	3.9	38.8	0.8	2.0
동거 가구원 수	1인	2,022	2.4	35.3	0.5	1.6
	2인	2,786	2.0	35.5	0.5	1.5
	3인 이상	5,241	3.1	37.1	0.6	1.9
혼인상태	미혼	2,959	3.9	39.0	0.9	4.0
	기혼	5,702	2.3	36.8	0.5	0.9
	사별/이혼/기타	1,388	1.3	27.7	0.1	0.0
가구주 여부	가구주	5,133	3.0	44.5	0.7	1.5
	가구주 아님	4,916	2.4	29.0	0.4	2.0
종사자 지위	상용근로자	3,102	4.3	42.5	0.7	2.0
	임시근로자	653	1.2	35.9	0.4	1.5
	일용근로자	161	0.9	39.3	0.3	4.1
	고용원이 있는 자영업자	357	1.9	42.3	0.7	0.4
	고용원이 없는 자영업자	1,805	2.1	41.1	0.2	1.4
	무급가족종사자	235	0.4	26.9	-	0.4
	기타종사자	40	-	36.6	6.2	-
가구 소득	해당없음(무직)	3,696	2.1	28.8	0.7	1.8
	100만원 미만	999	0.6	25.3	0.4	0.9
	100-200만원	1,012	1.0	32.6	0.2	0.4
	200-300만원	1,421	1.7	39.8	0.6	1.6
	300-400만원	1,896	2.3	38.3	0.9	1.7
	400-500만원	1,611	2.9	37.1	0.5	1.8
	500-600만원	1,380	3.9	36.6	0.4	2.3
600만원 이상	1,730	4.3	38.0	0.8	2.1	

(→ 계속)

(단위: %)

구분	표본수	스포츠 경기 직접관람	스포츠 경기 간접관람	격투스포츠 경기관람	온라인게임 경기관람	
지역규모	대도시	4,330	3.0	40.2	0.5	1.3
	중소도시	3,486	3.1	31.4	0.8	2.5
	읍면지역	2,233	1.1	38.0	0.4	1.1
권역	수도권	3,135	3.0	30.7	0.7	1.7
	강원/제주권	777	1.7	37.9	0.3	2.6
	충청/세종권	1,703	1.7	58.8	1.0	2.1
	호남권	1,469	2.6	34.7	0.6	1.2
	대경권	1,203	3.3	39.2	0.4	1.1
	동남권	1,762	2.5	38.2	0.3	2.0
	서울	1,195	4.0	33.4	0.6	1.1
17개 시도	부산	691	2.0	40.3	0.3	2.6
	대구	580	1.9	42.0	0.3	0.9
	인천	624	2.8	43.3	0.3	0.6
	광주	452	3.8	43.9	0.6	1.1
	대전	460	2.0	68.2	0.7	2.0
	울산	390	0.2	32.7	0.5	0.5
	세종	201	1.0	54.9	1.0	2.9
	경기	1,316	2.2	26.0	0.8	2.4
	강원	475	2.4	22.6	0.4	2.5
	충북	480	1.1	54.8	0.4	2.1
	충남	562	2.0	56.0	1.7	2.0
	전북	511	0.8	28.4	0.5	1.3
	전남	506	3.6	33.6	0.6	1.2
	경북	623	4.5	36.7	0.4	1.3
	경남	681	3.8	37.8	0.2	2.0
	제주	302	-	73.1	-	2.9
	장애여부	장애등록	218	0.5	40.6	0.2
미등록		110	4.1	33.6	-	1.0
해당사항없음		9,721	2.7	36.4	0.6	1.8

(표 64) 휴일에 참여한 여가활동(복수응답)_스포츠참여활동

(단위: %)

구분	표본수	농구, 배구, 야구	테니스, 스쿼시	당구/포켓볼	볼링, 탁구	골프	수영	
전체	10,049	4.8	0.4	3.3	3.3	3.4	1.0	
성별	남성	4,972	9.1	0.6	6.1	4.0	5.0	0.8
	여성	5,077	0.6	0.2	0.6	2.5	1.7	1.3
	15-19세	588	20.7	0.1	2.6	7.3	0.4	0.6
연령	20대	1,512	9.6	0.5	5.8	7.2	1.0	1.1
	30대	1,492	5.1	0.5	4.2	4.0	2.9	1.1
	40대	1,782	3.1	0.4	3.5	2.8	5.7	1.1
	50대	1,900	4.1	0.4	3.6	2.2	7.2	1.3
	60대	1,477	1.2	0.3	2.3	1.3	2.3	0.8
	70세 이상	1,298	0.2	0.2	0.2	0.8	0.2	1.0
	초졸이하	1,139	2.7	-	0.2	0.9	0.2	0.6
학력	중졸	1,142	6.8	0.1	1.2	2.2	0.7	0.7
	고졸	3,927	4.4	0.3	4.1	3.3	2.5	0.9
	대졸이상	3,841	5.2	0.7	3.9	4.1	5.7	1.4
동거 가구원 수	1인	2,022	4.1	0.2	3.8	3.0	2.6	1.3
	2인	2,786	2.7	0.5	2.2	2.4	2.6	0.7
	3인 이상	5,241	6.0	0.4	3.8	3.8	3.9	1.1
혼인상태	미혼	2,959	10.1	0.3	5.7	6.0	1.6	1.0
	기혼	5,702	2.8	0.5	2.4	2.4	4.6	1.2
	사별/이혼/기타	1,388	1.1	0.0	2.1	0.7	1.7	0.7
가구주 여부	가구주	5,133	4.7	0.5	4.3	3.1	5.1	1.0
	가구주 아님	4,916	5.0	0.3	2.5	3.5	1.8	1.1
	상용근로자	3,102	5.8	0.6	5.1	4.7	4.4	1.1
종사자 지위	임시근로자	653	3.5	-	1.9	3.5	0.5	0.6
	일용근로자	161	3.0	-	3.4	0.2	5.8	0.9
	고용원이 있는 자영업자	357	4.4	1.4	3.6	3.2	13.4	2.1
	고용원이 없는 자영업자	1,805	3.0	0.4	3.6	1.8	5.2	1.0
	무급가족종사자	235	0.5	-	0.4	0.4	2.4	0.4
	기타종사자	40	-	-	6.6	-	3.4	-
	해당없음(무직)	3,696	5.4	0.2	2.0	3.1	1.0	1.0
	100만원 미만	999	1.7	-	1.0	1.2	0.1	0.5
	100-200만원	1,012	1.5	0.5	0.9	1.8	0.8	1.1
200-300만원	1,421	3.8	0.2	2.9	2.3	1.8	0.8	
300-400만원	1,896	5.1	0.3	3.6	3.0	2.0	1.0	
400-500만원	1,611	5.4	0.4	3.0	3.7	3.3	1.4	
500-600만원	1,380	6.7	0.8	4.7	4.4	4.2	0.9	
600만원 이상	1,730	6.0	0.4	4.6	4.6	7.8	1.3	

(→ 계속)

(단위: %)

구분	표본수	농구, 배구, 야구	테니스, 스쿼시	당구/포켓볼	볼링, 탁구	골프	수영	
지역규모	대도시	4,330	5.0	0.4	3.9	3.3	3.3	1.6
	중소도시	3,486	5.2	0.4	3.2	3.8	3.5	0.6
	읍면지역	2,233	3.7	0.3	2.3	2.2	3.3	0.7
권역	수도권	3,135	3.7	0.3	3.9	3.0	3.1	1.3
	강원/제주권	777	5.8	0.2	2.5	3.3	3.2	1.1
	충청/세종권	1,703	7.4	0.6	4.2	5.7	4.4	0.7
	호남권	1,469	4.8	0.4	2.4	3.3	3.5	0.9
	대경권	1,203	6.3	0.7	2.0	3.9	3.5	1.2
	동남권	1,762	5.3	0.4	2.7	2.0	3.4	0.5
	서울	1,195	3.8	0.1	3.8	2.8	2.9	2.4
17개 시도	부산	691	5.2	-	2.8	2.1	4.1	0.7
	대구	580	7.6	1.0	2.6	2.8	3.6	1.4
	인천	624	4.7	0.5	6.3	4.3	1.4	1.0
	광주	452	3.7	1.1	3.4	7.8	5.2	1.1
	대전	460	9.2	1.1	3.5	5.1	5.8	0.7
	울산	390	4.4	0.6	4.8	1.2	4.0	0.8
	세종	201	6.6	0.4	2.2	1.2	6.9	1.3
	경기	1,316	3.4	0.4	3.4	2.9	3.6	0.5
	강원	475	4.9	0.2	2.7	3.3	2.3	0.7
	충북	480	6.5	0.4	2.9	4.4	2.9	1.0
	충남	562	7.0	0.4	5.9	7.7	4.3	0.4
	전북	511	5.8	0.3	1.5	1.1	2.6	0.6
	전남	506	4.8	-	2.4	1.8	2.9	1.1
	경북	623	5.2	0.4	1.5	4.8	3.4	1.1
	경남	681	5.8	0.6	1.8	2.2	2.5	0.3
	제주	302	7.8	-	2.0	3.1	5.3	2.1
	장애여부	장애등록	218	1.5	-	1.6	2.0	2.3
미등록		110	4.2	-	-	2.9	1.7	-
해당사항없음		9,721	4.9	0.4	3.4	3.3	3.4	1.1

(→ 계속)

(단위: %)

구분	표본수	윈드서핑, 수상스키	스노보드	아이스 스케이팅	헬스/ 에어로빅	요가/ 필라테스	배드민턴/ 줄넘기	
전체	10,049	0.2	0.2	0.0	3.4	1.7	9.8	
성별	남성	4,972	0.3	0.3	0.1	4.3	0.3	7.3
	여성	5,077	0.1	0.1	0.0	2.5	3.1	12.2
	15-19세	588	-	0.4	0.8	2.0	0.3	12.4
연령	20대	1,512	0.7	0.2	-	7.7	2.7	8.3
	30대	1,492	0.3	0.4	-	5.1	3.2	7.3
	40대	1,782	0.1	0.4	-	3.3	1.6	9.9
	50대	1,900	0.3	0.1	-	2.0	1.3	9.9
	60대	1,477	0.1	-	0.0	2.2	1.4	11.4
	70세 이상	1,298	-	-	-	0.6	0.4	11.2
	초졸이하	1,139	-	0.1	-	0.3	0.3	11.6
학력	중졸	1,142	-	0.1	0.4	1.0	0.8	12.3
	고졸	3,927	0.3	0.1	-	3.4	1.2	9.5
	대졸이상	3,841	0.3	0.3	0.0	4.9	2.8	8.9
동거 가구원 수	1인	2,022	0.2	0.1	-	3.9	1.5	8.9
	2인	2,786	0.3	0.2	0.0	2.4	1.4	10.3
	3인 이상	5,241	0.2	0.2	0.1	3.8	1.9	9.7
혼인상태	미혼	2,959	0.4	0.3	0.1	6.3	1.8	7.8
	기혼	5,702	0.2	0.1	0.0	2.4	1.8	10.5
	사별/이혼/기타	1,388	0.0	0.1	-	1.0	1.2	11.2
가구주 여부	가구주	5,133	0.3	0.2	0.0	3.0	0.8	8.9
	가구주 아님	4,916	0.2	0.2	0.1	3.9	2.5	10.6
	상용근로자	3,102	0.3	0.2	-	4.6	2.0	8.2
종사자 지위	임시근로자	653	0.2	-	-	2.8	1.9	11.0
	일용근로자	161	1.4	-	-	1.3	1.4	6.0
	고용원이 있는 자영업자	357	0.2	1.1	-	2.4	2.0	8.8
	고용원이 없는 자영업자	1,805	0.4	0.1	-	2.7	1.2	11.0
	무급가족종사자	235	-	-	-	0.3	1.1	13.1
	기타종사자	40	-	-	-	11.1	19.0	0.5
	해당없음(무직)	3,696	0.1	0.2	0.1	3.1	1.4	10.5
	100만원 미만	999	0.1	0.1	-	1.1	0.5	9.8
	100-200만원	1,012	0.1	-	-	0.8	0.4	10.5
가구 소득	200-300만원	1,421	0.1	0.2	0.1	2.8	1.6	10.0
	300-400만원	1,896	0.1	0.0	-	3.2	1.4	9.2
	400-500만원	1,611	0.5	0.4	0.2	4.3	1.9	10.7
	500-600만원	1,380	0.2	0.1	-	4.7	2.0	9.6
	600만원 이상	1,730	0.3	0.4	0.1	4.5	2.7	9.2

(→ 계속)

(단위: %)

구분	표본수	윈드서핑, 수상스키	스노보드	아이스 스케이팅	헬스/ 에어로빅	요가/ 필라테스	배드민턴/ 줄넘기	
지역규모	대도시	4,330	0.2	0.2	-	4.4	2.0	12.0
	중소도시	3,486	0.4	0.2	0.1	3.0	1.7	7.2
	읍면지역	2,233	0.0	0.1	0.0	2.1	1.0	10.0
권역	수도권	3,135	0.2	0.2	0.1	3.3	1.5	7.5
	강원/제주권	777	0.4	-	-	3.1	2.1	11.1
	충청/세종권	1,703	0.2	0.1	0.1	3.0	2.3	12.7
	호남권	1,469	0.3	0.4	-	2.7	2.3	5.8
	대경권	1,203	0.2	0.3	-	3.0	1.0	18.7
	동남권	1,762	0.3	-	0.1	5.0	1.8	11.4
	서울	1,195	-	0.1	-	5.1	1.7	7.8
17개 시도	부산	691	0.4	-	-	5.1	2.7	16.2
	대구	580	0.2	-	-	3.2	1.0	15.6
	인천	624	-	0.6	-	1.9	0.6	21.4
	광주	452	0.5	0.6	-	6.0	5.3	6.6
	대전	460	0.3	0.3	-	2.0	3.6	16.1
	울산	390	0.6	-	-	6.0	2.0	5.5
	세종	201	-	0.7	-	5.9	0.6	14.8
	경기	1,316	0.3	0.2	0.1	2.3	1.6	4.3
	강원	475	-	-	-	2.1	0.2	1.8
	충북	480	-	-	0.2	4.6	1.8	8.2
	충남	562	0.4	-	-	2.1	2.2	13.5
	전북	511	0.4	0.3	-	1.1	0.5	1.3
	전남	506	-	0.1	-	1.5	1.8	9.8
	경북	623	0.1	0.6	-	2.8	1.0	21.6
	경남	681	0.1	-	0.2	4.6	0.9	8.5
	제주	302	1.3	-	-	5.4	6.5	32.7
	장애여부	장애등록	218	1.6	-	-	-	-
미등록		110	-	0.4	-	4.0	-	8.6
해당사항없음		9,721	0.2	0.2	0.0	3.5	1.8	9.8

(→ 계속)

(단위: %)

구분	표본수	육상/조깅	격투스포츠	댄스스포츠	사이클링	인라인스케이트	승마, 암벽등반
전체	10,049	2.5	0.2	0.1	2.3	0.2	0.2
성별	남성	4,972	2.9	0.4	0.0	3.7	0.2
	여성	5,077	2.1	0.1	0.2	0.9	0.1
	15-19세	588	2.1	1.5	-	1.5	0.2
연령	20대	1,512	2.2	0.6	-	1.0	0.2
	30대	1,492	3.0	0.4	0.0	3.0	0.2
	40대	1,782	2.5	0.1	-	2.2	0.2
	50대	1,900	2.9	0.1	0.2	3.0	-
	60대	1,477	3.1	-	0.1	2.7	0.2
	70세 이상	1,298	1.2	-	0.3	1.7	-
	초졸이하	1,139	1.2	0.3	-	1.4	0.1
학력	중졸	1,142	2.5	0.3	0.1	1.6	-
	고졸	3,927	2.4	0.2	0.1	2.2	0.1
	대졸이상	3,841	3.0	0.2	0.1	2.7	0.2
동거가구원수	1인	2,022	2.4	0.5	0.2	2.9	0.1
	2인	2,786	2.5	0.2	0.1	2.2	-
	3인 이상	5,241	2.5	0.2	0.1	2.2	0.2
혼인상태	미혼	2,959	2.8	0.6	-	2.0	0.2
	기혼	5,702	2.4	0.1	0.1	2.4	0.2
	사별/이혼/기타	1,388	2.3	0.1	0.2	2.2	-
가구주 여부	가구주	5,133	2.5	0.2	0.1	3.4	0.2
	가구주 아님	4,916	2.5	0.2	0.1	1.3	0.1
	상용근로자	3,102	2.3	0.2	0.0	2.9	0.2
종사자 지위	임시근로자	653	3.1	0.3	-	1.7	0.1
	일용근로자	161	2.1	1.0	-	0.8	1.0
	고용원이 있는 자영업자	357	2.2	0.7	0.1	2.7	-
	고용원이 없는 자영업자	1,805	2.3	-	0.1	2.9	0.2
	무급가족종사자	235	3.2	-	-	1.6	-
	기타종사자	40	-	-	-	4.9	-
	해당없음(무직)	3,696	2.7	0.3	0.2	1.6	0.1
가구 소득	100만원 미만	999	1.3	0.3	0.2	2.3	-
	100-200만원	1,012	2.2	-	0.2	1.8	0.3
	200-300만원	1,421	3.4	0.4	0.1	2.6	0.1
	300-400만원	1,896	3.3	0.2	0.1	2.4	0.1
	400-500만원	1,611	2.8	0.2	0.2	2.2	0.2
	500-600만원	1,380	1.9	0.4	-	2.5	0.2
	600만원 이상	1,730	2.0	0.2	0.1	2.2	0.1

(→ 계속)

(단위: %)

구분	표본수	육상/조깅	격투스포츠	댄스스포츠	사이클링	인라인스케이트	승마, 암벽등반
지역규모	대도시	4,330	2.5	0.3	0.1	2.7	0.1
	중소도시	3,486	2.4	0.2	0.0	1.9	0.2
	읍면지역	2,233	2.6	0.1	0.2	2.1	0.1
권역	수도권	3,135	1.7	0.2	0.1	2.2	0.2
	강원/제주권	777	2.5	0.5	0.2	1.4	-
	충청/세종권	1,703	2.2	0.1	-	2.0	0.1
	호남권	1,469	3.7	0.1	0.1	1.4	0.2
	대경권	1,203	6.1	0.3	-	3.4	0.1
	동남권	1,762	2.1	0.3	0.1	2.9	0.1
	서울	1,195	1.3	0.3	0.1	3.4	0.2
17개 시도	부산	691	3.3	0.3	0.1	3.0	-
	대구	580	6.5	0.5	-	1.8	0.2
	인천	624	1.6	0.3	0.2	0.8	-
	광주	452	5.7	0.3	0.2	2.0	0.2
	대전	460	1.1	-	-	2.9	-
	울산	390	0.6	-	0.3	2.8	-
	세종	201	0.9	-	-	1.5	-
	경기	1,316	2.1	0.2	0.1	1.7	0.2
	강원	475	2.4	0.6	-	1.7	-
	충북	480	3.6	-	-	2.5	0.3
	충남	562	2.3	0.1	-	1.0	-
	전북	511	0.2	0.1	-	1.6	0.2
	전남	506	5.5	-	0.2	0.6	0.3
	경북	623	5.8	-	-	4.9	0.1
	경남	681	1.4	0.5	-	2.9	0.2
	제주	302	2.8	0.2	0.5	0.6	-
	장애여부	장애등록	218	1.9	-	-	1.9
미등록		110	0.7	-	-	3.3	-
해당사항없음		9,721	2.5	0.2	0.1	2.3	0.2

〈표 65〉 휴일에 참여한 여가활동(복수응답)_관광활동

(단위: %)

구분	표본수	문화유적 방문	자연 명승	삼림욕	국내캠핑	해외여행	소풍/아유회	
전체	10,049	5.5	18.4	3.0	8.6	0.1	3.3	
성별	남성	4,972	5.1	17.5	2.9	9.7	0.0	3.0
	여성	5,077	6.0	19.3	3.1	7.5	0.1	3.5
	15-19세	588	2.4	13.4	0.8	7.1	-	6.0
연령	20대	1,512	4.7	15.9	1.7	13.7	0.1	3.9
	30대	1,492	3.7	17.1	4.1	15.1	-	5.5
	40대	1,782	5.8	21.3	2.6	11.6	-	3.7
	50대	1,900	6.9	22.2	4.2	7.0	0.1	2.4
	60대	1,477	7.0	20.2	3.1	1.9	0.2	1.7
	70세 이상	1,298	5.8	13.0	2.9	1.2	-	1.2
학력	초졸이하	1,139	4.2	13.0	2.1	1.3	-	1.6
	중졸	1,142	3.9	14.6	1.9	2.3	-	3.3
	고졸	3,927	5.6	19.1	2.6	7.4	0.1	3.0
	대졸이상	3,841	6.2	20.1	3.8	13.3	0.0	4.0
동거 가구원 수	1인	2,022	4.6	14.6	2.6	6.8	-	1.9
	2인	2,786	5.4	18.6	3.2	6.4	0.1	2.1
	3인 이상	5,241	5.8	19.3	3.0	10.1	0.0	4.2
혼인상태	미혼	2,959	4.1	15.2	1.9	11.1	0.0	3.9
	기혼	5,702	6.4	20.5	3.5	8.5	0.1	3.2
가구주 여부	사별/이혼/기타	1,388	4.6	15.8	3.0	2.6	-	1.8
	가구주	5,133	5.8	18.0	3.1	8.2	0.0	2.5
종사자 지위	가구주 아님	4,916	5.3	18.8	2.9	8.9	0.1	4.0
	상용근로자	3,102	6.2	19.3	3.2	12.8	0.0	4.1
	임시근로자	653	3.9	18.1	2.2	5.5	-	2.3
	일용근로자	161	2.3	16.6	2.5	8.6	-	1.5
	고용원이 있는 자영업자	357	5.2	18.9	1.3	13.0	-	2.7
	고용원이 없는 자영업자	1,805	5.1	20.1	3.7	7.2	0.1	2.2
	무급가족종사자	235	3.9	20.1	1.7	2.6	-	0.7
가구 소득	기타종사자	40	-	15.9	2.6	22.6	-	1.3
	해당없음(무직)	3,696	5.7	16.8	2.8	5.9	0.0	3.6
	100만원 미만	999	4.3	10.9	2.3	2.0	-	0.7
	100-200만원	1,012	4.8	13.4	3.2	2.3	-	2.8
	200-300만원	1,421	5.6	19.5	2.4	5.1	0.1	2.4
	300-400만원	1,896	4.7	17.7	3.1	8.9	0.2	3.4
	400-500만원	1,611	4.7	20.7	2.8	9.2	-	4.7
500-600만원	1,380	5.9	20.3	2.9	11.5	-	4.2	
600만원 이상	1,730	7.6	20.2	3.6	13.4	0.1	3.0	

(→ 계속)

(단위: %)

구분	표본수	문화유적 방문	자연 명승	삼림욕	국내캠핑	해외여행	소풍/아유회	
지역규모	대도시	4,330	6.4	19.1	3.4	9.1	0.1	3.6
	중소도시	3,486	5.3	17.7	2.9	9.6	0.0	3.7
	읍면지역	2,233	4.2	18.1	2.3	5.6	0.1	1.8
권역	수도권	3,135	4.6	17.5	2.9	9.5	0.0	3.7
	강원/제주권	777	2.1	13.4	5.4	8.3	-	1.8
	충청/세종권	1,703	4.9	20.3	4.2	11.5	0.1	2.4
	호남권	1,469	7.7	15.9	2.2	6.4	0.3	3.5
	대경권	1,203	10.2	27.9	3.5	6.0	-	3.9
	동남권	1,762	5.8	16.9	1.9	6.6	-	2.4
	서울	1,195	5.9	15.3	3.9	10.5	0.1	3.7
17개 시도	부산	691	7.9	18.1	1.9	7.0	-	3.0
	대구	580	10.1	28.7	3.3	6.6	-	3.4
	인천	624	2.4	24.8	2.5	7.6	-	2.2
	광주	452	6.1	20.3	1.4	6.5	-	7.3
	대전	460	7.5	15.0	7.9	12.9	0.3	3.1
	울산	390	5.5	20.8	0.8	5.2	-	0.9
	세종	201	1.5	16.4	4.3	17.4	-	6.9
	경기	1,316	4.1	17.5	2.2	9.2	-	4.0
	강원	475	1.6	11.7	2.5	8.9	-	2.4
	충북	480	4.7	13.4	5.0	6.2	-	1.7
	충남	562	3.7	29.6	1.0	13.6	-	1.8
	전북	511	12.3	16.6	1.5	6.7	0.3	0.6
	전남	506	4.4	11.5	3.7	6.0	0.6	3.2
	경북	623	10.3	27.2	3.8	5.4	-	4.2
	경남	681	3.8	14.3	2.4	6.7	-	2.4
	제주	302	3.3	17.2	12.0	7.0	-	0.4
	장애여부	장애등록	218	3.0	15.6	2.9	0.7	-
미등록		110	-	17.9	-	7.5	-	2.9
해당사항없음	9,721	5.7	18.5	3.0	8.8	0.1	3.3	

(→ 계속)

(단위: %)

구분	표본수	온천/해수욕	유람선 타기	테마파크/놀이공원	지역축제 참가	자동차 드라이브	
성별	전체	10,049	1.0	0.2	2.8	1.2	15.3
	남성	4,972	0.9	0.2	2.2	1.3	16.9
	여성	5,077	1.1	0.1	3.3	1.1	13.7
연령	15-19세	588	0.6	0.3	6.3	0.6	6.8
	20대	1,512	0.3	0.1	6.5	0.8	13.8
	30대	1,492	0.7	0.2	4.5	0.5	21.2
	40대	1,782	1.2	0.1	2.3	0.9	18.4
	50대	1,900	1.1	0.5	1.0	1.4	17.1
	60대	1,477	1.6	0.1	0.6	2.4	14.8
	70세 이상	1,298	1.2	-	0.5	1.3	6.6
학력	초졸이하	1,139	2.0	0.1	0.3	1.7	6.9
	중졸	1,142	0.9	0.2	2.8	1.7	8.3
	고졸	3,927	0.9	0.1	2.2	1.1	16.3
	대졸이상	3,841	0.9	0.3	4.0	1.0	18.1
동거 가구원 수	1인	2,022	0.9	0.3	1.6	1.0	14.1
	2인	2,786	1.1	0.2	1.7	1.4	15.6
	3인 이상	5,241	1.0	0.1	3.6	1.1	15.5
혼인상태	미혼	2,959	0.4	0.2	4.6	0.7	15.0
	기혼	5,702	1.3	0.1	2.2	1.4	16.6
가구주 여부	사별/이혼/기타	1,388	1.1	0.3	0.6	1.3	9.1
	가구주	5,133	1.1	0.2	1.7	1.4	16.2
	가구주 아님	4,916	0.9	0.1	3.7	0.9	14.4
총사자 지위	상용근로자	3,102	0.9	0.2	3.4	0.9	19.2
	임시근로자	653	0.6	0.2	2.6	1.3	13.5
	일용근로자	161	0.3	-	4.4	1.3	8.9
	고용원이 있는 자영업자	357	1.1	0.7	3.1	0.4	21.1
	고용원이 없는 자영업자	1,805	1.2	0.1	1.4	1.2	14.9
	무급가족종사자	235	1.3	-	1.6	1.6	16.1
	기타종사자	40	-	-	5.6	-	8.7
	해당없음(무직)	3,696	1.1	0.1	2.9	1.4	12.1
	100만원 미만	999	1.5	0.1	1.0	1.1	7.2
	100~200만원	1,012	1.2	0.1	1.3	1.5	11.0
가구 소득	200~300만원	1,421	1.0	0.4	2.2	1.4	16.5
	300~400만원	1,896	0.9	0.0	3.2	1.3	16.9
	400~500만원	1,611	0.5	0.1	2.9	1.3	16.1
	500~600만원	1,380	0.9	0.2	2.9	0.7	16.5
	600만원 이상	1,730	1.3	0.2	3.9	1.0	16.5

(→ 계속)

(단위: %)

구분	표본수	온천/해수욕	유람선 타기	테마파크/놀이공원	지역축제 참가	자동차 드라이브	
지역규모	대도시	4,330	0.9	0.2	3.4	1.0	15.6
	중소도시	3,486	1.0	0.3	2.8	1.2	14.3
	읍면지역	2,233	1.1	-	1.2	1.5	16.6
권역	수도권	3,135	0.8	0.2	3.5	1.0	11.8
	강원/제주권	777	1.6	-	2.2	1.0	21.9
	충청/세종권	1,703	0.9	0.1	3.6	1.6	20.2
	호남권	1,469	1.2	0.1	1.4	1.4	19.3
	대경권	1,203	1.9	-	2.6	2.1	12.4
	동남권	1,762	0.9	0.4	0.8	0.5	20.8
	17개 시도	서울	1,195	0.8	0.2	4.2	0.6
	부산	691	1.3	0.1	1.0	0.3	20.8
	대구	580	0.6	-	2.3	1.6	12.0
	인천	624	0.6	0.3	6.3	1.2	12.7
	광주	452	1.3	-	2.0	3.1	13.9
	대전	460	1.0	-	2.1	2.2	19.8
	울산	390	1.1	-	0.8	-	23.0
	세종	201	2.1	0.2	3.3	0.2	11.1
	경기	1,316	0.9	0.1	2.4	1.3	8.8
	강원	475	1.5	-	2.9	0.9	15.0
	충북	480	0.3	-	4.2	2.4	25.6
	충남	562	1.0	0.2	4.2	0.9	17.8
	전북	511	0.4	-	0.5	0.2	15.7
	전남	506	1.8	0.4	1.8	1.3	27.5
	경북	623	3.1	-	2.9	2.6	12.7
	경남	681	0.4	0.8	0.5	1.0	20.0
	제주	302	1.9	-	0.7	1.0	37.7
장애여부	장애등록	218	0.5	-	-	2.3	9.9
	미등록	110	1.6	-	0.4	0.5	14.9
	해당사항없음	9,721	1.0	0.2	2.8	1.1	15.4

(표 66) 휴일에 참여한 여가활동(복수응답)_취미·오락 활동

(단위: %)

구분	표본수	수집 활동	생활 공예	요리 하기	반려동물 돌보기	노래방 가기	인테리어	
전체	10,049	0.2	0.7	2.5	3.9	1.3	0.6	
성별	남성	4,972	0.1	0.1	0.9	2.7	1.4	0.6
	여성	5,077	0.2	1.3	4.2	5.1	1.1	0.6
	15-19세	588	0.2	0.8	0.8	3.4	6.0	0.4
연령	20대	1,512	0.2	0.6	1.7	4.6	3.6	0.5
	30대	1,492	0.3	1.0	2.2	4.3	1.0	0.7
	40대	1,782	0.1	0.7	2.5	3.6	0.4	0.8
	50대	1,900	0.0	1.1	2.9	3.8	0.3	0.6
	60대	1,477	0.3	0.5	3.0	4.3	0.5	0.6
	70세 이상	1,298	-	0.1	3.7	2.9	0.5	0.5
	초졸이하	1,139	-	0.3	4.2	3.1	1.4	0.2
학력	중졸	1,142	0.1	0.9	2.8	3.6	1.7	0.4
	고졸	3,927	0.2	0.7	2.6	3.9	1.3	0.8
	대졸이상	3,841	0.2	0.8	2.0	4.2	1.1	0.6
동거 가구원 수	1인	2,022	0.2	0.7	2.0	3.2	1.2	0.4
	2인	2,786	0.1	0.6	3.4	4.6	0.5	0.6
	3인 이상	5,241	0.2	0.8	2.3	3.7	1.6	0.7
혼인상태	미혼	2,959	0.3	1.0	1.3	4.1	3.3	0.5
	기혼	5,702	0.1	0.6	2.9	4.0	0.3	0.7
가구주 여부	사별/이혼/기타	1,388	0.1	0.6	3.6	3.1	0.6	0.5
	가구주	5,133	0.2	0.4	1.4	3.1	0.7	0.7
종사자 지위	가구주 아님	4,916	0.1	1.0	3.6	4.7	1.8	0.5
	상용근로자	3,102	0.3	0.7	1.6	3.2	1.2	0.8
	임시근로자	653	0.2	0.4	1.6	4.8	0.4	0.5
	일용근로자	161	-	0.3	4.0	1.4	1.0	0.3
	고용원이 있는 자영업자	357	-	0.3	2.2	6.9	0.5	1.8
	고용원이 없는 자영업자	1,805	0.1	0.7	2.4	4.4	0.7	0.7
	무급가족종사자	235	-	2.9	7.6	3.0	0.3	0.6
가구 소득	기타종사자	40	-	4.1	1.8	-	-	-
	해당없음(무직)	3,696	0.1	0.7	3.3	4.0	1.9	0.4
	100만원 미만	999	-	0.2	2.9	2.7	1.3	0.2
	100-200만원	1,012	-	0.5	2.7	4.1	0.4	0.3
	200-300만원	1,421	0.1	0.9	3.4	3.2	1.1	0.4
	300-400만원	1,896	0.1	0.8	2.2	3.1	1.3	0.6
	400-500만원	1,611	0.4	0.6	2.4	4.1	1.2	0.8
	500-600만원	1,380	0.3	0.9	2.3	4.4	1.7	1.1
600만원 이상	1,730	0.1	0.7	2.4	4.9	1.5	0.6	

(→ 계속)

(단위: %)

구분	표본수	수집활동	생활공예	요리 하기	반려동물 돌보기	노래방 가기	인테리어	
지역규모	대도시	4,330	0.2	0.8	2.5	3.9	1.1	0.6
	중소도시	3,486	0.2	0.8	2.4	4.3	1.4	0.7
	읍면지역	2,233	0.1	0.5	2.8	3.1	1.3	0.5
권역	수도권	3,135	0.1	0.8	2.3	4.0	1.4	0.6
	강원/제주권	777	0.2	0.7	2.4	2.6	1.2	-
	충청/세종권	1,703	0.3	0.5	3.2	6.5	0.9	1.0
	호남권	1,469	0.2	1.4	3.0	3.9	1.4	0.9
	대경권	1,203	-	0.2	2.4	1.8	1.1	0.1
	동남권	1,762	0.3	0.4	2.8	3.3	1.0	0.7
	서울	1,195	0.2	0.9	1.8	4.1	1.3	0.7
17개 시도	부산	691	0.2	0.2	3.3	2.6	1.0	-
	대구	580	-	-	1.2	1.9	0.6	-
	인천	624	0.1	0.8	2.9	3.7	1.2	0.3
	광주	452	0.6	2.2	4.0	4.7	1.9	0.7
	대전	460	0.3	1.0	2.4	6.3	0.9	2.8
	울산	390	-	0.6	5.8	6.2	0.9	0.6
	세종	201	0.4	-	2.0	2.2	0.6	-
	경기	1,316	0.1	0.8	2.5	4.0	1.6	0.7
	강원	475	0.3	1.0	3.3	2.1	1.8	-
	충북	480	0.2	0.7	7.3	6.5	0.9	1.0
	충남	562	0.3	-	1.0	7.3	1.1	-
	전북	511	0.1	0.8	1.5	4.3	0.6	1.3
	전남	506	-	1.3	3.7	2.8	1.7	0.7
	경북	623	-	0.4	3.4	1.6	1.5	0.2
	경남	681	0.3	0.6	1.3	3.2	1.1	1.3
	제주	302	-	-	0.3	3.7	-	-
	장애여부	장애등록	218	0.5	-	3.6	1.3	0.6
미등록		110	-	0.5	0.9	3.7	-	-
해당사항없음		9,721	0.1	0.7	2.5	4.0	1.3	0.6

(→ 계속)

(단위: %)

구분		표본수	등산	낚시	홈페이지/ 블로그 관리	인터넷 검색	게임	보드게임	바둑/장기
전체		10,049	11.5	2.8	0.3	12.2	8.4	0.3	0.6
성별	남성	4,972	15.0	4.9	0.4	12.7	12.8	0.3	1.1
	여성	5,077	8.0	0.7	0.1	11.8	3.9	0.3	0.0
	15-19세	588	1.3	1.0	0.1	15.1	33.0	0.5	0.2
연령	20대	1,512	4.6	1.6	0.5	14.8	19.8	1.2	-
	30대	1,492	7.7	3.0	0.3	15.9	10.9	0.4	0.1
	40대	1,782	13.9	4.6	0.2	14.1	7.0	0.1	0.2
	50대	1,900	18.1	4.1	0.4	12.7	2.8	-	0.2
	60대	1,477	17.9	2.8	0.1	9.4	1.2	0.1	1.1
	70세 이상	1,298	7.4	0.5	0.2	3.6	0.3	0.0	2.6
학력	초졸이하	1,139	4.9	0.3	0.1	3.6	4.3	0.1	1.6
	중졸	1,142	7.7	1.5	-	9.0	11.2	0.1	1.0
	고졸	3,927	12.4	3.5	0.1	13.5	9.4	0.3	0.5
	대졸이상	3,841	13.2	3.1	0.6	13.9	7.5	0.4	0.3
동거 가구원 수	1인	2,022	9.5	1.9	0.3	12.6	8.1	0.5	0.8
	2인	2,786	13.0	3.0	0.2	9.7	4.5	0.1	0.9
	3인 이상	5,241	11.3	3.0	0.3	13.3	10.2	0.4	0.4
혼인상태	미혼	2,959	6.0	1.8	0.4	15.9	20.4	0.8	0.1
	기혼	5,702	14.6	3.6	0.2	11.4	3.6	0.1	0.8
가구주 여부	사별/이혼/기타	1,388	9.5	1.3	0.3	6.9	1.5	0.0	0.9
	가구주	5,133	15.6	4.7	0.3	11.7	6.4	0.2	1.1
	가구주 아님	4,916	7.7	1.2	0.2	12.7	10.2	0.4	0.0
종사자 지위	상용근로자	3,102	15.5	4.3	0.4	13.2	9.7	0.2	0.3
	임시근로자	653	10.9	2.1	-	12.5	9.3	-	0.6
	일용근로자	161	11.1	5.9	-	14.3	7.7	-	1.8
	고용원이 있는 자영업자	357	15.0	7.0	-	15.6	4.8	-	0.2
	고용원이 없는 자영업자	1,805	13.1	3.7	0.4	12.7	4.4	0.2	0.5
	무급가족종사자	235	5.2	0.7	-	10.2	1.8	-	-
	기타종사자	40	2.5	-	-	6.6	1.8	-	-
	해당없음(무직)	3,696	7.5	0.9	0.2	10.9	9.8	0.5	0.8
	가구 소득	100만원 미만	999	5.6	0.9	0.0	7.1	4.1	0.5
100-200만원	1,012	10.0	2.3	0.4	8.5	3.4	-	1.8	
200-300만원	1,421	11.6	2.7	0.1	12.9	7.4	0.4	0.7	
300-400만원	1,896	12.8	2.7	0.3	12.8	8.2	0.4	0.7	
400-500만원	1,611	11.8	3.1	0.4	12.3	10.0	0.3	0.1	
500-600만원	1,380	12.8	3.4	0.3	11.9	9.8	0.3	0.3	
600만원 이상	1,730	11.9	3.3	0.2	15.3	10.5	0.2	0.2	

(→ 계속)

(단위: %)

구분		표본수	등산	낚시	홈페이지/ 블로그 관리	인터넷 검색	게임	보드게임	바둑/장기
지역규모	대도시	4,330	12.4	2.3	0.3	12.6	8.2	0.3	0.6
	중소도시	3,486	11.8	3.0	0.3	12.6	9.5	0.5	0.6
	읍면지역	2,233	8.7	3.6	0.1	10.8	6.5	0.1	0.5
권역	수도권	3,135	13.3	2.7	0.3	9.6	8.0	0.4	0.6
	강원/제주권	777	11.0	2.9	0.1	11.5	7.3	0.8	0.6
	충청/세종권	1,703	7.5	2.4	0.2	22.5	9.3	0.1	0.3
	호남권	1,469	11.3	3.2	0.3	10.0	7.3	0.1	0.6
	대경권	1,203	9.0	2.8	0.1	11.9	5.5	0.2	0.8
	동남권	1,762	10.2	3.4	0.2	15.5	11.5	0.1	0.4
	서울	1,195	14.0	1.7	0.3	10.2	6.6	0.3	0.9
17개 시도	부산	691	12.5	1.7	0.1	16.2	11.7	0.2	0.4
	대구	580	10.5	3.4	0.1	15.3	4.6	0.1	0.4
	인천	624	9.8	3.3	0.2	7.7	7.9	0.4	0.2
	광주	452	15.0	2.5	1.0	16.0	6.6	-	0.8
	대전	460	8.0	2.4	0.4	17.8	10.5	0.3	0.2
	울산	390	11.6	3.6	-	19.2	14.9	0.4	0.8
	세종	201	3.5	4.9	0.6	15.3	14.5	-	-
	경기	1,316	13.5	3.3	0.4	9.6	9.2	0.5	0.5
	강원	475	11.8	3.5	0.2	5.3	8.0	0.9	0.6
	충북	480	6.2	2.5	0.1	19.0	6.4	-	0.5
	충남	562	8.8	2.1	0.2	29.5	9.9	-	0.3
	전북	511	9.7	2.5	-	6.9	9.1	0.1	0.1
	전남	506	9.7	4.5	0.2	8.3	6.1	-	0.8
	경북	623	7.7	2.2	0.1	8.8	6.3	0.2	1.1
	경남	681	7.4	5.0	0.4	13.5	10.2	-	0.3
	제주	302	9.3	1.6	-	25.9	5.5	0.8	0.6
	장애여부	장애등록	218	6.0	1.3	1.4	15.7	7.4	-
미등록		110	6.1	3.7	-	15.6	8.6	-	0.9
해당사항없음		9,721	11.7	2.9	0.2	12.1	8.4	0.3	0.6

(→ 계속)

(단위: %)

구분	표본수	갬블	쇼핑/외식	음주	독서	만화보기	미용	어학/기술공부	테마카페체험	원예	
전체	10,049	0.4	29.0	6.2	2.2	1.2	3.8	0.6	0.2	2.5	
성별	남성	4,972	0.5	21.3	10.2	2.3	1.3	1.5	0.8	0.2	1.0
	여성	5,077	0.4	36.8	2.2	2.1	1.0	6.2	0.5	0.1	4.0
연령	15~19세	588	-	18.1	1.9	2.7	5.0	1.6	1.1	0.2	-
	20대	1,512	0.0	24.4	4.9	2.9	3.2	4.0	1.4	0.7	0.1
	30대	1,492	0.3	31.7	4.8	2.1	1.9	4.0	0.7	0.2	0.4
	40대	1,782	0.2	30.8	6.3	2.1	0.6	2.8	0.8	0.0	1.0
	50대	1,900	0.6	29.7	6.8	2.0	0.2	3.5	0.2	-	2.3
	60대	1,477	0.8	29.6	7.6	1.7	-	4.1	0.4	0.0	4.3
학력	70세 이상	1,298	0.9	31.5	8.4	2.4	0.0	6.0	0.1	-	9.4
	초졸이하	1,139	1.6	33.3	6.3	0.9	0.4	7.1	0.3	-	10.1
	중졸	1,142	0.5	27.1	7.2	2.1	1.9	3.7	0.3	0.1	3.4
	고졸	3,927	0.4	28.6	6.3	1.7	0.8	3.8	0.6	0.2	1.7
동거가구원수	대졸이상	3,841	0.2	28.9	5.8	3.2	1.6	3.1	0.8	0.2	1.3
	1인	2,022	0.9	25.8	8.0	2.2	1.7	5.0	0.6	0.2	4.2
	2인	2,786	0.7	30.1	7.8	1.6	0.5	3.9	0.5	0.1	3.9
혼인상태	3인 이상	5,241	0.2	29.3	5.0	2.5	1.4	3.5	0.7	0.2	1.4
	미혼	2,959	0.2	21.8	5.8	3.0	3.0	3.0	1.1	0.4	0.2
가구주 여부	기혼	5,702	0.4	32.0	6.2	1.8	0.5	3.8	0.5	0.1	2.8
	사별/이혼/기타	1,388	1.0	32.7	7.1	2.1	0.1	6.3	0.1	-	7.1
종사자 지위	가구주	5,133	0.6	24.8	9.7	2.2	0.9	2.8	0.5	0.1	2.7
	가구주 아님	4,916	0.3	32.9	3.0	2.3	1.5	4.8	0.7	0.2	2.4
	상용근로자	3,102	0.4	26.9	6.4	2.4	1.6	3.1	0.4	0.1	0.7
	임시근로자	653	0.6	26.9	7.4	2.5	1.5	4.1	0.5	-	3.5
	일용근로자	161	0.2	25.2	8.4	0.9	0.8	2.2	0.4	-	6.5
	고용원이 있는 자영업자	357	0.3	24.2	8.9	1.8	0.9	1.7	0.8	-	0.7
	고용원이 없는 자영업자	1,805	0.7	29.0	9.6	1.3	0.4	4.1	0.4	-	2.8
	무급가족종사자	235	0.9	37.8	1.5	1.5	-	9.5	0.4	-	6.1
	기타종사자	40	-	56.7	5.7	10.1	-	3.8	-	-	2.8
	해당없음(무직)	3,696	0.3	31.1	4.1	2.5	1.3	4.3	0.9	0.3	3.6
가구소득	100만원 미만	999	1.1	30.4	7.4	2.3	0.7	6.2	0.4	-	8.0
	100~200만원	1,012	0.7	29.8	8.6	2.0	0.7	4.2	0.4	0.1	5.9
	200~300만원	1,421	0.6	26.4	8.1	1.9	1.5	4.6	0.4	0.1	3.2
	300~400만원	1,896	0.4	30.1	6.0	1.9	1.2	2.9	0.5	0.2	1.7
	400~500만원	1,611	0.5	28.4	5.3	2.3	0.9	3.7	0.6	0.4	1.5
	500~600만원	1,380	0.0	29.4	5.0	2.0	1.6	4.5	1.0	0.1	1.0
600만원 이상	1,730	0.3	29.0	5.3	3.0	1.4	2.8	0.8	0.1	1.1	

(→ 계속)

(단위: %)

구분	표본수	갬블	쇼핑/외식	음주	독서	만화보기	미용	어학/기술공부	테마카페체험	원예	
지역규모	대도시	4,330	0.1	31.5	6.5	2.4	1.1	4.2	0.7	0.1	1.9
	중소도시	3,486	0.5	26.8	5.0	2.3	1.5	3.1	0.5	0.3	2.0
	읍면지역	2,233	1.1	27.8	8.0	1.8	0.7	4.5	0.7	-	4.9
권역	수도권	3,135	0.2	29.4	4.5	2.2	0.8	3.6	0.6	0.2	2.1
	강원/제주권	777	1.7	21.7	4.8	4.3	1.5	6.8	0.2	0.1	3.7
	충청/세종권	1,703	0.8	23.4	9.3	1.4	1.8	2.6	0.6	0.2	4.0
	호남권	1,469	0.2	26.3	7.5	1.5	1.9	2.9	0.6	0.1	3.4
	대경권	1,203	0.4	42.4	7.6	2.1	1.7	6.1	0.1	0.1	2.6
	동남권	1,762	0.6	26.9	8.4	2.7	1.3	3.9	1.1	-	1.9
	서울	1,195	-	31.0	5.4	2.6	0.9	4.3	0.8	0.2	2.5
17개 시도	부산	691	0.1	25.5	9.4	3.6	1.5	3.8	1.2	-	1.6
	대구	580	0.2	42.2	6.7	2.0	1.0	6.1	0.2	-	1.5
	인천	624	-	41.7	6.0	1.4	0.4	3.8	0.8	-	1.1
	광주	452	-	26.4	7.0	1.6	2.2	1.9	0.3	0.2	1.6
	대전	460	0.8	24.1	9.4	2.0	1.7	4.5	1.0	0.4	2.8
	울산	390	0.8	23.1	4.8	0.6	0.4	2.2	0.2	-	1.3
	세종	201	-	35.3	6.5	1.6	2.5	4.3	-	-	3.5
	경기	1,316	0.5	25.6	3.5	2.1	0.8	3.0	0.5	0.3	2.1
	강원	475	0.8	21.3	5.6	1.3	0.4	9.4	0.2	0.2	3.4
	충북	480	1.7	27.2	8.0	2.3	1.2	1.5	0.6	-	6.2
	충남	562	0.2	18.4	10.5	0.3	2.2	1.9	0.3	0.4	3.3
	전북	511	0.2	25.4	5.8	0.7	0.3	2.6	0.7	-	3.0
	전남	506	0.4	27.2	9.5	2.3	3.3	4.1	0.8	-	5.2
	경북	623	0.6	42.5	8.3	2.2	2.2	6.0	-	0.2	3.7
	경남	681	1.0	29.5	8.6	2.5	1.4	4.7	1.3	-	2.4
	제주	302	3.8	22.5	3.2	11.2	4.2	0.6	0.2	-	4.6
	장애여부	장애등록	218	1.5	18.8	6.9	2.9	0.2	8.4	1.0	-
미등록		110	-	29.3	6.5	1.5	1.2	5.7	1.0	-	1.7
해당사항없음		9,721	0.4	29.2	6.2	2.2	1.2	3.7	0.6	0.2	2.5

〈표 67〉 휴일에 참여한 여가활동(복수응답)_휴식 활동

(단위: %)

구분	표본수	산책 및 걷기	목욕/ 사우나	낮잠	TV시청	모바일 콘텐츠 시청	라디오 청취	음악 감상	신문/ 잡지 보기	아무 것도 안 하기	
전체	10,049	24.6	4.4	5.9	37.0	18.3	0.6	4.3	0.3	1.3	
성별	남성	4,972	22.5	3.3	6.4	36.4	21.5	0.6	4.1	0.4	1.4
	여성	5,077	26.6	5.4	5.5	37.6	15.2	0.6	4.5	0.2	1.2
연령	15-19세	588	13.3	1.2	7.1	20.3	42.1	0.3	12.2	-	0.7
	20대	1,512	18.1	3.1	7.3	18.5	37.4	0.6	8.8	0.1	1.4
	30대	1,492	23.2	4.0	8.0	27.6	27.1	0.3	4.7	0.2	1.4
	40대	1,782	24.6	4.2	5.3	38.2	18.2	0.6	3.5	0.1	1.4
	50대	1,900	28.4	5.3	6.0	40.7	12.0	0.7	2.2	0.3	1.4
	60대	1,477	28.2	5.4	4.5	48.8	4.5	0.6	2.9	0.8	1.4
	70세 이상	1,298	28.5	5.1	3.9	56.7	0.9	1.0	1.1	0.4	1.1
학력	초졸이하	1,139	22.4	4.3	3.9	56.4	5.3	1.0	2.9	0.2	1.5
	중졸	1,142	21.4	4.2	5.0	44.9	15.7	0.5	4.6	0.1	1.4
	고졸	3,927	24.8	4.6	5.8	36.6	18.8	0.5	4.2	0.3	1.4
	대졸이상	3,841	25.7	4.2	6.8	30.6	21.7	0.6	4.7	0.4	1.2
동거 가구원 수	1인	2,022	19.5	4.0	7.3	39.8	19.5	0.6	5.1	0.3	1.4
	2인	2,786	27.5	5.3	5.7	43.6	10.6	0.8	2.7	0.4	1.0
	3인 이상	5,241	24.5	4.0	5.7	33.3	21.7	0.5	4.9	0.3	1.5
혼인 상태	미혼	2,959	16.3	3.1	7.1	22.8	36.5	0.5	8.2	0.1	1.2
	기혼	5,702	28.9	4.7	5.6	41.6	11.4	0.6	2.5	0.4	1.4
	사별/이혼/기타	1,388	24.0	5.6	4.6	51.1	6.0	1.0	3.5	0.5	1.0
가구주 여부	가구주	5,133	24.4	4.0	6.3	41.6	14.8	0.6	3.3	0.4	1.4
	가구주 아님	4,916	24.7	4.7	5.6	32.9	21.5	0.6	5.3	0.2	1.2
종사자 지위	상용근로자	3,102	24.5	4.3	7.3	30.9	22.0	0.4	4.8	0.3	1.3
	임시근로자	653	23.4	3.5	7.3	36.9	17.1	0.9	3.8	0.5	2.1
	일용근로자	161	22.8	4.9	3.2	46.7	14.6	1.0	5.5	-	0.8
	고용원이 있는 자영업자	357	20.2	6.3	4.5	36.6	22.0	0.4	3.4	0.5	2.3
	고용원이 없는 자영업자	1,805	22.7	4.7	5.6	45.5	13.8	0.6	2.9	0.3	1.6
	무급가족종사자	235	19.9	4.7	5.5	56.4	8.9	0.7	1.6	-	0.3
	기타종사자	40	12.8	16.9	1.1	25.2	22.1	-	8.3	-	3.8
	해당없음(무직)	3,696	26.6	4.0	5.1	37.0	17.8	0.7	4.8	0.2	1.1
	100만원 미만	999	21.2	4.4	5.8	53.6	7.3	0.8	2.9	0.4	1.8
	100-200만원	1,012	24.6	4.2	3.4	52.6	8.0	1.1	2.7	0.2	1.2
가구 소득	200-300만원	1,421	25.5	3.8	5.3	40.5	16.6	0.7	3.6	0.3	1.1
	300-400만원	1,896	25.4	3.9	6.0	35.6	18.0	0.4	4.3	0.3	1.2
	400-500만원	1,611	27.0	3.7	7.1	30.0	21.8	0.6	4.3	0.0	1.6
	500-600만원	1,380	24.4	4.5	7.1	32.4	22.2	0.4	5.1	0.2	1.6
	600만원 이상	1,730	22.4	5.7	5.5	32.5	22.8	0.6	5.5	0.6	1.0

(→ 계속)

(단위: %)

구분	표본수	산책 및 걷기	목욕/ 사우나	낮잠	TV시청	모바일 콘텐츠 시청	라디오 청취	음악 감상	신문/ 잡지 보기	아무 것도 안 하기	
지역규모	대도시	4,330	24.6	4.6	5.8	37.4	18.6	0.6	4.4	0.4	0.5
	중소도시	3,486	26.8	4.2	6.7	31.3	19.0	0.4	5.0	0.2	1.8
	읍면지역	2,233	20.0	4.1	4.8	47.7	16.4	0.9	2.7	0.2	2.2
권역	수도권	3,135	28.3	4.2	7.1	31.3	17.1	0.4	4.0	0.3	1.8
	강원/제주권	777	14.1	3.5	7.1	39.2	25.7	0.7	2.7	0.4	2.7
	충청/세종권	1,703	18.3	1.0	7.0	47.4	20.9	1.6	3.1	0.2	0.6
	호남권	1,469	18.7	8.2	4.9	41.5	16.5	0.8	6.5	0.2	1.0
	대경권	1,203	28.3	6.1	3.3	34.9	17.9	1.0	7.4	0.3	0.9
	동남권	1,762	20.9	4.0	3.3	46.8	20.0	0.3	3.3	0.4	0.4
	서울	1,195	28.5	4.7	8.5	31.0	15.5	0.5	4.6	0.7	0.8
	부산	691	19.4	3.9	1.9	49.3	20.5	0.4	3.6	0.1	-
17개 시도	대구	580	30.1	4.0	2.0	32.3	22.2	1.7	6.9	0.7	0.1
	인천	624	23.6	4.8	5.6	38.8	18.1	0.4	3.9	-	0.7
	광주	452	18.4	11.8	2.1	41.0	20.6	0.6	3.9	0.2	1.1
	대전	460	18.7	1.3	8.3	46.1	20.2	0.8	4.3	0.1	0.2
	울산	390	10.4	4.3	3.5	46.5	32.3	0.8	1.7	-	-
	세종	201	13.1	2.0	4.7	56.8	19.2	1.6	1.8	-	-
	경기	1,316	29.1	3.8	6.5	29.8	18.0	0.3	3.6	0.1	2.8
	강원	475	19.5	4.3	8.1	43.5	12.5	0.6	3.3	0.6	3.8
	충북	480	22.5	1.0	3.2	42.4	26.3	1.6	2.7	0.2	0.2
	충남	562	15.7	0.6	9.2	50.7	17.6	2.1	2.8	0.2	1.2
	전북	511	23.2	7.2	4.3	38.0	16.4	0.8	5.4	0.3	0.2
	전남	506	14.6	6.3	7.7	45.4	13.3	0.9	9.7	0.2	1.7
	경북	623	26.7	8.0	4.5	37.2	13.9	0.3	7.8	-	1.5
경남	681	26.0	3.9	4.7	44.4	15.4	-	3.6	0.7	0.8	
장애여부	제주	302	1.9	1.7	4.7	29.2	56.2	1.0	1.6	-	-
	장애등록	218	21.5	2.8	5.7	53.9	6.5	3.4	0.8	-	3.3
	미등록	110	26.7	4.3	3.5	36.3	15.8	-	7.4	-	2.3
	해당사항없음	9,721	24.6	4.4	6.0	36.7	18.6	0.5	4.3	0.3	1.3

〈표 68〉 휴일에 참여한 여가활동(복수응답)_사회 및 기타 활동

(단위: %)

구분	표본수	사회 봉사 활동	종교 활동	클럽 /나이트	가족 방문	통화 하기	사교 모임	친구 만남	동호회 모임	기타 여가 활동
전체	10,049	0.6	11.6	0.1	18.9	23.4	2.1	34.0	1.1	0.6
성별	남성	4,972	0.7	8.8	0.2	18.1	2.1	38.1	1.9	0.6
	여성	5,077	0.5	14.3	0.1	19.7	25.3	2.1	30.0	0.3
	15~19세	588	0.4	4.5	0.3	6.3	29.3	0.7	51.3	0.2
연령	20대	1,512	0.6	5.0	0.1	10.0	21.4	0.7	54.5	0.7
	30대	1,492	0.3	6.3	0.4	23.8	21.6	1.1	36.6	1.7
	40대	1,782	0.5	9.8	0.2	23.5	23.1	1.9	30.6	1.1
	50대	1,900	0.8	13.5	-	22.2	23.7	3.4	27.4	2.2
	60대	1,477	0.8	18.4	0.0	17.8	24.6	3.8	25.5	0.8
	70세 이상	1,298	0.5	20.2	-	19.0	23.9	1.7	24.2	0.1
학력	초졸이하	1,139	0.5	13.5	-	20.4	25.9	1.6	28.2	0.1
	중졸	1,142	0.3	15.0	0.1	14.7	27.7	2.1	31.2	0.4
	고졸	3,927	0.5	11.1	0.1	17.0	25.5	2.3	35.1	1.2
	대졸이상	3,841	0.7	10.7	0.2	21.8	19.3	2.0	35.1	1.6
동거 가구원 수	1인	2,022	0.4	11.1	0.1	17.4	23.0	2.4	37.5	0.9
	2인	2,786	0.7	13.2	0.2	19.0	24.8	2.8	28.6	1.3
	3인 이상	5,241	0.6	10.9	0.1	19.3	22.8	1.7	35.7	1.1
혼인 상태	미혼	2,959	0.6	5.0	0.2	10.1	22.0	1.1	52.4	1.0
	기혼	5,702	0.5	13.9	0.1	23.8	23.6	2.5	25.8	1.3
	사별/이혼/기타	1,388	0.9	17.2	-	17.0	26.0	2.7	27.9	0.6
가구주 여부	가구주	5,133	0.6	11.1	0.1	20.7	22.0	2.5	32.3	1.9
	가구주 아님	4,916	0.6	12.0	0.2	17.3	24.6	1.7	35.6	0.4
종사자 지위	상용근로자	3,102	0.4	8.9	0.3	19.8	20.9	2.0	37.9	1.5
	임시근로자	653	0.8	11.9	0.3	16.3	25.8	2.1	32.8	0.3
	일용근로자	161	-	15.1	-	18.7	23.6	2.3	34.5	1.3
	고용원이 있는 자영업자	357	0.2	10.3	-	21.6	21.1	2.2	33.0	2.4
	고용원이 없는 자영업자	1,805	0.9	10.6	-	19.9	26.4	3.1	30.9	1.8
	무급가족종사자	235	0.3	13.7	-	25.0	32.1	3.2	20.6	-
	기타종사자	40	4.3	23.0	-	14.2	15.9	-	27.3	-
	해당없음(무직)	3,696	0.6	14.1	0.1	17.7	23.4	1.6	33.3	0.6
	100만원 미만	999	0.3	16.1	0.1	20.0	25.3	1.6	27.4	0.3
가구 소득	100~200만원	1,012	0.5	14.2	0.2	18.0	26.3	2.6	27.5	0.3
	200~300만원	1,421	0.6	11.7	0.2	19.0	25.2	2.8	32.5	0.9
	300~400만원	1,896	0.6	11.0	0.0	18.8	21.8	2.6	33.5	1.2
	400~500만원	1,611	0.7	11.1	0.2	19.2	22.1	2.2	34.4	1.3
	500~600만원	1,380	0.5	9.4	0.0	21.0	22.0	1.4	38.3	0.9
	600만원 이상	1,730	0.6	11.3	0.3	17.1	23.9	1.5	37.6	1.9

(→ 계속)

(단위: %)

구분	표본수	사회 봉사 활동	종교 활동	클럽 /나이트	가족 방문	통화 하기	사교 모임	친구 만남	동호회 모임	기타 여가 활동	
지역규모	대도시	4,330	0.6	11.8	0.2	17.8	23.5	2.1	35.9	1.1	
	중소도시	3,486	0.5	11.8	0.2	19.0	21.0	1.8	35.1	1.4	
	읍면지역	2,233	0.7	10.6	-	21.3	27.9	2.6	27.7	0.7	
권역	수도권	3,135	0.5	14.1	0.2	20.0	19.1	1.3	31.8	1.3	
	강원/제주권	777	1.4	10.7	0.1	11.7	15.6	2.8	45.0	1.7	
	충청/세종권	1,703	0.4	8.5	0.1	21.5	35.6	1.3	31.3	0.8	
	호남권	1,469	0.9	14.6	0.1	19.9	18.0	2.3	33.9	1.0	
	대경권	1,203	0.5	7.8	-	19.1	25.1	4.8	41.5	1.0	
	동남권	1,762	0.6	6.1	-	15.0	33.5	3.0	35.6	0.9	
	서울	1,195	0.4	16.0	0.3	19.6	18.9	1.4	32.5	1.3	
	부산	691	0.3	6.1	-	11.2	32.5	5.2	38.1	0.5	
17개 시도	대구	580	0.1	7.5	-	16.4	27.1	4.1	44.0	0.8	
	인천	624	1.4	11.6	0.1	18.4	22.6	0.7	37.1	1.9	
	광주	452	1.0	11.4	0.2	20.4	20.8	2.2	37.4	0.8	
	대전	460	0.7	9.0	0.3	21.8	26.0	2.1	38.5	1.0	
	울산	390	-	6.0	-	9.1	41.0	0.8	28.0	-	
	세종	201	0.5	4.9	-	17.4	28.2	1.4	43.7	-	
	경기	1,316	0.3	13.3	0.2	20.6	18.4	1.4	30.2	1.2	
	강원	475	1.4	10.4	0.2	16.0	13.7	3.6	37.8	1.5	
	충북	480	0.2	10.1	0.2	14.8	42.7	1.6	28.9	1.1	
	충남	562	0.3	7.5	-	26.9	37.8	0.5	26.3	0.5	
	전북	511	0.6	15.6	-	23.3	10.0	0.8	35.7	1.0	
	전남	506	1.1	16.1	0.2	16.1	23.8	3.8	29.2	1.1	
	경북	623	0.7	8.0	-	21.5	23.4	5.5	39.2	1.2	
	경남	681	1.0	6.2	-	20.9	31.9	1.5	35.6	1.5	
	제주	302	1.4	11.4	-	1.8	20.1	1.0	61.5	2.2	
	장애여부	장애등록	218	0.5	14.8	-	16.5	30.2	-	26.2	0.6
		미등록	110	0.4	18.5	-	11.0	22.5	0.7	34.5	-
해당사항없음		9,721	0.6	11.4	0.1	19.1	23.2	2.1	34.2	1.2	

〈표 69〉 휴일에 참여한 여가활동 만족도_문화예술관람활동

(단위: %,점/7점)

구분	표본수	매우 불만족 한다	불만족 한다	다소 불만족 한다	보통 이다	다소 만족 한다	만족 한다	매우 만족 한다	평균 (점)	
휴일 관람 활동자	3,525	-	0.0	0.2	5.8	26.6	49.4	18.1	5.8	
성별	남성	1,794	-	0.0	0.2	7.3	25.4	48.2	18.8	5.8
	여성	1,731	-	-	0.2	4.3	27.8	50.5	17.2	5.8
연령	15-19세	347	-	-	0.8	3.8	28.0	42.1	25.3	5.9
	20대	945	-	0.1	0.1	5.6	26.3	50.0	18.1	5.8
	30대	755	-	-	0.2	5.6	24.0	51.9	18.4	5.8
	40대	714	-	-	0.3	6.2	27.6	51.4	14.5	5.7
	50대	501	-	-	0.1	6.4	29.2	47.2	17.2	5.7
	60대	195	-	-	-	6.9	27.5	45.2	20.4	5.8
	70세 이상	68	-	-	-	8.0	22.0	51.7	18.3	5.8
학력	초졸이하	99	-	-	1.4	8.6	19.2	52.4	18.5	5.8
	중졸	264	-	-	-	3.1	29.0	42.9	24.9	5.9
	고졸	1,294	-	0.0	0.2	5.4	28.3	47.9	18.1	5.8
	대졸이상	1,868	-	-	0.2	6.3	25.3	51.1	17.1	5.8
동거 가구원 수	1인	620	-	-	0.4	4.0	28.9	49.4	17.3	5.8
	2인	652	-	0.1	0.2	8.1	23.6	47.7	20.4	5.8
	3인 이상	2,253	-	-	0.2	5.5	26.9	49.8	17.6	5.8
혼인 상태	미혼	1,685	-	0.0	0.3	5.3	25.3	49.8	19.2	5.8
	기혼	1,672	-	-	0.1	6.5	27.3	49.0	17.1	5.8
가구주 여부	사별/이혼/기타	168	-	-	0.6	3.8	31.6	49.0	15.1	5.7
	가구주	1,495	-	-	0.2	6.7	26.4	49.4	17.3	5.8
종사자 지위	가구주 아님	2,030	-	0.0	0.2	5.3	26.7	49.3	18.5	5.8
	상용근로자	1,491	-	-	0.1	6.2	25.0	50.8	17.8	5.8
	임시근로자	186	-	0.3	0.8	2.7	24.6	53.6	18.1	5.8
	일용근로자	30	-	-	-	7.5	21.0	51.7	19.7	5.8
	고용원이 있는 자영업자	115	-	-	-	7.2	31.3	49.7	11.9	5.7
	고용원이 없는 자영업자	444	-	-	-	7.4	30.2	48.2	14.2	5.7
	무급가족종사자	35	-	-	-	5.8	19.9	64.2	10.0	5.8
	기타종사자	16	-	-	-	-	23.4	56.4	20.2	6.0
가구 소득	해당없음(무직)	1,208	-	-	0.3	5.1	27.4	46.7	20.5	5.8
	100만원 미만	118	-	0.6	1.4	3.0	26.4	46.2	22.4	5.8
	100-200만원	160	-	-	0.6	6.0	23.1	51.3	19.1	5.8
	200-300만원	452	-	-	0.5	3.0	27.5	51.6	17.4	5.8
	300-400만원	666	-	-	0.1	5.7	22.9	52.4	18.9	5.8
	400-500만원	651	-	-	-	4.3	30.1	52.3	13.4	5.7
	500-600만원	604	-	-	-	7.5	28.4	45.1	19.0	5.8
600만원 이상	874	-	-	0.3	7.2	25.4	46.9	20.2	5.8	

(→ 계속)

(단위: %,점/7점)

구분	표본수	매우 불만족 한다	불만족 한다	다소 불만족 한다	보통 이다	다소 만족 한다	만족 한다	매우 만족 한다	평균 (점)	
지역규모	대도시	1,728	-	-	0.3	4.7	29.1	49.3	16.5	5.8
	중소도시	1,302	-	0.0	-	5.6	23.1	50.8	20.4	5.9
	읍면지역	495	-	-	0.4	10.6	27.6	44.9	16.6	5.7
권역	수도권	1,193	-	-	0.2	4.7	24.5	54.7	15.8	5.8
	강원/제주권	218	-	0.4	0.9	2.9	21.5	68.9	5.4	5.7
	충청/세종권	635	-	-	0.5	3.6	30.3	41.2	24.4	5.9
	호남권	516	-	-	-	2.3	19.8	44.8	33.1	6.1
	대경권	446	-	-	-	5.6	30.7	54.3	9.3	5.7
	동남권	517	-	-	-	16.2	35.1	27.9	20.9	5.5
	서울	508	-	-	0.5	3.2	32.2	55.0	9.1	5.7
17개 시도	부산	242	-	-	-	20.2	33.6	26.3	19.9	5.5
	대구	207	-	-	-	1.2	23.7	69.2	5.9	5.8
	인천	226	-	-	-	1.0	19.2	52.9	27.0	6.1
	광주	233	-	-	-	0.3	9.3	43.2	47.2	6.4
	대전	177	-	-	1.4	2.7	32.7	41.1	22.1	5.8
	울산	116	-	-	-	25.4	57.0	14.1	3.5	5.0
	세종	78	-	-	-	3.3	22.7	68.8	5.3	5.8
	경기	459	-	-	-	7.0	18.9	54.9	19.2	5.9
	강원	131	-	0.6	1.3	4.1	22.6	64.9	6.6	5.7
	충북	139	-	-	-	10.2	23.3	46.3	20.2	5.8
	충남	241	-	-	0.2	1.1	33.3	34.8	30.6	5.9
	전북	123	-	-	-	3.3	34.2	44.4	18.2	5.8
	전남	160	-	-	-	4.4	24.2	47.6	23.9	5.9
	경북	239	-	-	-	9.4	36.7	41.7	12.2	5.6
경남	159	-	-	-	6.1	27.8	36.2	29.9	5.9	
장애여부	제주	87	-	-	-	19.1	78.1	2.9	5.8	
	장애등록	27	-	-	-	5.0	15.1	52.0	27.9	6.0
	미등록	28	-	-	-	7.6	25.4	58.0	9.1	5.7
	해당사항없음	3,470	-	0.0	0.2	5.8	26.7	49.3	18.1	5.8

〈표 70〉 휴일에 참여한 여가활동 만족도_문화예술참여활동

(단위: %,점/7점)

구분	표본수	매우 불만족 한다	불만족 한다	다소 불만족 한다	보통 이다	다소 만족 한다	만족 한다	매우 만족 한다	평균 (점)
휴일 관람 활동자	1,094	-	-	0.1	6.7	25.7	39.3	28.1	5.9
성별	남성	531	-	0.1	5.8	26.4	40.2	27.5	5.9
	여성	563	-	0.1	7.6	25.1	38.5	28.6	5.9
연령	15-19세	126	-	-	6.1	28.9	49.3	15.7	5.7
	20대	269	-	0.1	5.3	30.6	35.7	28.2	5.9
	30대	204	-	-	10.5	23.5	33.8	32.2	5.9
	40대	194	-	-	8.5	27.0	41.6	22.9	5.8
	50대	166	-	-	4.1	18.6	42.2	35.1	6.1
	60대	99	-	0.6	2.8	22.8	40.9	32.9	6.0
	70세 이상	36	-	-	12.8	28.5	36.1	22.6	5.7
학력	초졸이하	35	-	-	3.9	47.7	27.2	21.3	5.7
	중졸	112	-	0.6	7.0	24.6	52.3	15.5	5.8
	고졸	418	-	-	5.9	25.2	36.7	32.2	6.0
	대졸이상	529	-	0.1	7.5	25.2	39.6	27.6	5.9
동거 가구원 수	1인	203	-	0.2	10.2	27.2	36.3	26.1	5.8
	2인	227	-	0.3	4.9	25.7	37.5	31.6	6.0
	3인 이상	664	-	-	6.6	25.5	40.6	27.4	5.9
혼인 상태	미혼	492	-	0.1	6.4	29.4	38.6	25.5	5.8
	기혼	532	-	0.1	6.7	22.7	39.6	30.9	5.9
가구주 여부	사별/이혼/기타	70	-	-	9.4	23.7	43.7	23.2	5.8
	가구주	471	-	0.1	6.1	25.5	39.6	28.6	5.9
종사자 지위	가구주 아님	623	-	0.1	7.1	25.9	39.1	27.7	5.9
	상용근로자	426	-	0.1	6.9	26.1	39.2	27.7	5.9
	임시근로자	78	-	0.7	1.8	28.6	31.2	37.7	6.0
	일용근로자	13	-	-	3.1	27.4	48.4	21.1	5.9
	고용원이 있는 자영업자	29	-	-	6.7	26.7	30.5	36.1	6.0
	고용원이 없는 자영업자	120	-	-	9.6	23.0	49.0	18.4	5.8
	무급가족종사자	14	-	-	9.2	15.0	32.7	43.1	6.1
가구 소득	기타종사자	2	-	-	-	-	100.0	-	6.0
	해당없음(무직)	412	-	-	6.8	25.8	38.7	28.7	5.9
	100만원 미만	39	-	-	7.9	18.0	42.6	31.5	6.0
	100-200만원	61	-	0.9	7.3	31.9	28.4	31.5	5.8
	200-300만원	142	-	-	12.8	24.4	38.6	24.1	5.7
	300-400만원	188	-	-	6.9	22.0	42.4	28.6	5.9
	400-500만원	217	-	0.3	4.2	30.9	39.2	25.4	5.9
500-600만원	189	-	-	6.0	28.6	37.8	27.5	5.9	
600만원 이상	258	-	-	6.5	22.0	40.2	31.2	6.0	

(→ 계속)

(단위: %,점/7점)

구분	표본수	매우 불만족 한다	불만족 한다	다소 불만족 한다	보통 이다	다소 만족 한다	만족 한다	매우 만족 한다	평균 (점)	
지역규모	대도시	597	-	-	0.1	7.5	26.2	33.7	32.5	5.9
	중소도시	346	-	-	0.1	4.0	24.6	47.4	23.9	5.9
권역	읍면지역	151	-	-	-	10.7	26.8	42.4	20.1	5.7
	수도권	501	-	-	-	5.9	26.4	36.8	30.8	5.9
	강원/제주권	74	-	-	1.0	3.4	33.2	39.8	22.6	5.8
	충청/세종권	218	-	-	0.4	8.0	22.4	51.8	17.4	5.8
	호남권	124	-	-	-	4.1	15.1	44.8	35.9	6.1
	대경권	75	-	-	-	1.1	22.4	39.1	37.4	6.1
	동남권	102	-	-	-	18.8	35.4	32.0	13.8	5.4
17개 시도	서울	166	-	-	-	10.2	39.6	37.3	12.9	5.5
	부산	48	-	-	-	18.0	31.3	35.2	15.5	5.5
	대구	28	-	-	-	3.0	25.9	49.3	21.8	5.9
	인천	208	-	-	-	0.9	12.0	21.4	65.7	6.5
	광주	56	-	-	-	-	11.5	41.9	46.6	6.4
	대전	65	-	-	1.4	13.0	15.3	53.6	16.7	5.7
	울산	24	-	-	-	48.6	33.2	14.0	4.2	4.7
	세종	11	-	-	-	7.4	22.6	50.8	19.1	5.8
	경기	127	-	-	-	5.5	24.2	48.1	22.3	5.9
	강원	42	-	-	1.4	3.9	27.4	41.0	26.3	5.9
	충북	77	-	-	-	7.4	20.7	57.2	14.7	5.8
	충남	65	-	-	-	4.4	30.0	45.2	20.4	5.8
	전북	14	-	-	-	-	7.3	74.7	18.0	6.1
	전남	54	-	-	-	9.5	20.8	40.6	29.1	5.9
	경북	47	-	-	-	-	20.5	33.2	46.3	6.3
	경남	30	-	-	-	6.1	43.0	35.4	15.5	5.6
	제주	32	-	-	-	2.2	46.2	37.2	14.5	5.6
장애여부	장애등록	10	-	-	-	7.9	33.6	27.8	30.7	5.8
	미등록	1	-	-	-	-	-	100.0	7.0	
	해당사항없음	1,083	-	-	0.1	6.7	25.7	39.5	28.0	5.9

〈표 71〉 휴일에 참여한 여가활동 만족도_스포츠관광활동

(단위: %,점/7점)

구분	표본수	매우 불만족 한다	불만족 한다	다소 불만족 한다	보통 이다	다소 만족 한다	만족 한다	매우 만족 한다	평균 (점)	
휴일 관광 활동자	4,411	-	0.0	0.8	13.6	34.7	39.5	11.4	5.5	
성별	남성	3,005	-	0.5	11.6	34.2	40.9	12.8	5.5	
	여성	1,406	-	0.1	1.6	18.1	36.0	36.2	8.0	5.3
연령	15-19세	258	-	-	8.9	31.4	45.4	14.3	5.7	
	20대	734	-	-	0.7	12.6	33.1	39.7	13.9	5.5
	30대	721	-	-	0.4	10.3	35.0	40.9	13.4	5.6
	40대	860	-	-	0.9	14.4	33.7	41.3	9.7	5.4
	50대	871	-	0.1	0.9	12.4	35.7	38.9	12.0	5.5
	60대	591	-	-	1.0	18.1	35.3	36.8	8.9	5.3
	70세 이상	376	-	0.4	1.7	18.6	38.9	33.6	6.8	5.2
학력	초졸이하	283	-	0.6	2.0	22.5	35.1	32.3	7.5	5.2
	중졸	440	-	-	0.9	12.4	38.2	40.5	8.1	5.4
	고졸	1,795	-	-	1.1	14.8	34.1	38.3	11.7	5.4
	대졸이상	1,893	-	0.0	0.4	11.5	34.6	41.3	12.3	5.5
동거 가구원 수	1인	855	-	-	1.5	12.1	35.8	37.5	13.2	5.5
	2인	1,159	-	-	1.0	16.4	34.5	37.1	11.0	5.4
	3인 이상	2,397	-	0.1	0.6	12.7	34.6	40.9	11.1	5.5
혼인 상태	미혼	1,482	-	-	0.5	11.2	34.3	40.2	13.9	5.6
	기혼	2,486	-	0.1	1.0	14.7	34.5	39.7	10.1	5.4
가구주 여부	사별/이혼/기타	443	-	-	1.3	15.8	38.6	35.0	9.4	5.4
	가구주	2,628	-	-	0.8	12.0	35.3	40.3	11.6	5.5
종사자 지위	가구주 아님	1,783	-	0.1	0.9	15.7	34.0	38.3	11.0	5.4
	상용근로자	1,632	-	-	0.7	11.3	33.8	39.9	14.4	5.6
	임시근로자	266	-	-	0.1	17.4	37.1	34.8	10.6	5.4
	일용근로자	77	-	-	-	14.6	24.9	36.9	23.7	5.7
	고용원이 있는 자영업자	187	-	-	0.8	15.3	38.2	35.7	10.1	5.4
	고용원이 없는 자영업자	848	-	-	0.5	13.2	37.7	42.1	6.5	5.4
	무급가족종사자	69	-	-	1.0	19.3	45.1	29.3	5.3	5.2
	기타종사자	15	-	-	-	8.0	67.0	14.2	10.7	5.3
	해당없음(무직)	1,317	-	0.1	1.4	15.5	32.7	39.7	10.6	5.4
	가구 소득	100만원 미만	291	-	-	3.4	21.8	35.2	30.5	9.1
100~200만원		368	-	-	0.6	17.3	36.6	37.5	8.0	5.3
200~300만원		654	-	0.2	0.6	13.8	39.2	36.3	9.8	5.4
300~400만원		891	-	0.1	0.4	13.7	30.9	44.7	10.2	5.5
400~500만원		748	-	-	1.3	11.1	35.0	42.9	9.8	5.5
500~600만원		626	-	-	0.7	13.6	37.3	36.3	12.1	5.5
600만원 이상	833	-	-	0.5	12.1	32.6	38.7	16.0	5.6	

(→ 계속)

(단위: %,점/7점)

구분	표본수	매우 불만족 한다	불만족 한다	다소 불만족 한다	보통 이다	다소 만족 한다	만족 한다	매우 만족 한다	평균 (점)		
지역규모	대도시	2,013	-	-	0.8	12.7	35.3	40.7	10.4	5.5	
	중소도시	1,430	-	0.1	1.0	12.3	31.7	41.5	13.4	5.5	
	읍면지역	968	-	-	0.7	18.0	39.0	32.4	9.9	5.3	
권역	수도권	1,162	-	-	0.7	13.4	31.9	40.8	13.2	5.5	
	강원/제주권	351	-	-	1.1	10.7	41.8	36.7	9.6	5.4	
	충청/세종권	1,070	-	-	2.1	16.5	32.7	36.7	12.1	5.4	
	호남권	570	-	-	-	8.1	33.4	47.2	11.2	5.6	
	대경권	535	-	0.3	0.3	12.3	34.2	45.3	7.6	5.5	
	동남권	723	-	0.1	0.7	15.8	43.9	31.0	8.5	5.3	
	서울	464	-	-	0.8	13.0	38.3	41.4	6.4	5.4	
	부산	312	-	-	0.4	18.4	40.8	33.0	7.5	5.3	
	대구	262	-	-	-	7.8	32.5	54.1	5.7	5.6	
	인천	280	-	-	0.2	9.2	25.5	41.0	24.1	5.8	
17개 시도	광주	215	-	-	-	6.4	35.6	39.7	18.3	5.7	
	대전	336	-	-	3.2	19.3	29.3	36.7	11.6	5.3	
	울산	127	-	-	0.8	40.8	40.4	12.2	5.8	4.8	
	세종	109	-	-	0.6	4.6	24.2	69.8	0.8	5.7	
	경기	418	-	-	0.7	15.1	28.2	40.2	15.8	5.6	
	강원	126	-	-	2.3	17.3	35.5	35.1	9.8	5.3	
	충북	281	-	-	3.4	22.0	31.3	33.5	9.8	5.2	
	충남	344	-	-	0.5	12.2	37.6	34.1	15.7	5.5	
	전북	160	-	-	-	2.9	28.8	63.6	4.7	5.7	
	전남	195	-	-	-	14.2	34.8	41.9	9.1	5.5	
	경북	273	-	0.6	0.6	16.5	35.9	37.1	9.4	5.4	
	경남	284	-	0.2	1.0	6.7	48.1	33.7	10.4	5.5	
	제주	225	-	-	-	5.2	47.3	38.1	9.4	5.5	
	장애여부	장애등록	95	-	-	0.7	21.9	41.4	30.2	5.8	5.2
		미등록	41	-	-	-	22.8	22.4	45.5	9.3	5.4
		해당사항없음	4,275	-	0.0	0.8	13.3	34.7	39.6	11.5	5.5

(표 72) 휴일에 참여한 여가활동 만족도_스포츠참여활동

(단위: %,점/7점)

구분	표본수	매우 불만족 한다	불만족 한다	다소 불만족 한다	보통 이다	다소 만족 한다	만족 한다	매우 만족 한다	평균 (점)
휴일 관람 활동자	3,939	0.0	0.0	0.1	7.2	28.7	42.5	21.4	5.8
성별	남성	2,392	0.1	0.1	0.0	6.3	27.4	42.4	5.8
	여성	1,547	-	-	0.2	8.7	30.7	42.7	5.7
연령	15-19세	322	-	-	0.4	3.9	22.1	21.5	5.9
	20대	784	-	0.0	0.2	6.2	30.9	40.5	5.8
	30대	647	-	-	-	6.7	28.4	43.7	5.8
	40대	720	0.2	0.2	-	6.5	28.6	44.0	5.8
	50대	756	-	-	-	8.2	27.3	40.2	5.8
	60대	450	-	-	-	9.6	30.0	40.2	5.7
	70세 이상	260	-	-	0.2	10.3	32.1	41.6	5.6
학력	초졸이하	244	-	-	0.3	10.0	29.2	46.0	5.6
	중졸	390	-	-	0.3	7.6	28.7	44.3	5.7
	고졸	1,479	-	0.0	-	7.0	31.6	42.3	5.7
	대졸이상	1,826	0.1	0.1	0.1	7.0	26.3	42.0	5.8
동거 가구원 수	1인	776	-	0.1	0.3	8.0	27.6	43.9	5.8
	2인	916	-	0.2	0.1	8.8	31.1	38.3	5.7
	3인 이상	2,247	0.1	-	0.0	6.5	28.1	43.7	5.8
혼인 상태	미혼	1,503	-	0.0	0.2	5.8	27.8	44.8	5.8
	기혼	2,071	0.1	0.1	-	7.6	29.6	40.7	5.8
가구주 여부	사별/이혼/기타	365	-	-	0.2	12.0	26.2	43.6	5.7
	가구주	2,063	0.1	0.1	0.1	6.8	28.0	42.2	5.8
종사자 지위	가구주 아님	1,876	-	-	0.1	7.6	29.4	42.8	5.8
	상용근로자	1,435	-	0.1	0.1	6.8	26.5	42.1	5.8
	임시근로자	218	-	-	-	5.8	33.0	42.1	5.7
	일용근로자	47	-	-	1.0	3.3	32.2	35.6	5.9
	고용원이 있는 자영업자	190	-	-	-	6.6	34.1	33.9	5.8
	고용원이 없는 자영업자	667	0.2	-	-	8.8	28.9	42.9	5.7
	무급가족종사자	59	-	-	-	14.2	33.0	45.6	5.5
가구 소득	기타종사자	15	-	-	-	-	21.6	59.4	6.0
	해당없음(무직)	1,308	-	-	0.1	7.2	29.4	43.9	5.8
	100만원 미만	221	-	-	0.6	7.5	35.6	41.0	5.6
	100-200만원	272	-	0.2	-	12.2	27.8	39.6	5.7
	200-300만원	530	-	0.2	-	8.7	26.4	43.6	5.8
	300-400만원	729	-	-	0.2	7.0	29.4	43.4	5.8
	400-500만원	704	-	-	0.1	6.4	32.9	40.9	5.7
	500-600만원	628	0.2	-	-	7.0	28.4	44.0	5.8
600만원 이상	855	-	0.1	-	6.3	25.1	42.4	5.9	

(→ 계속)

(단위: %,점/7점)

구분	표본수	매우 불만족 한다	불만족 한다	다소 불만족 한다	보통 이다	다소 만족 한다	만족 한다	매우 만족 한다	평균 (점)	
지역규모	대도시	1,902	-	-	0.1	7.3	30.1	43.9	5.7	
	중소도시	1,326	-	0.0	0.1	5.6	25.6	41.0	5.9	
	읍면지역	711	0.2	0.2	0.2	10.6	31.3	41.6	5.6	
권역	수도권	1,065	-	-	-	6.6	28.9	44.9	5.8	
	강원/제주권	327	-	1.0	0.3	2.1	28.1	45.4	5.9	
	충청/세종권	776	0.3	-	0.3	8.1	26.2	41.8	5.8	
	호남권	484	-	-	-	2.8	21.0	41.2	5.6	
	대경권	621	-	-	-	7.1	29.0	40.8	5.8	
	동남권	666	-	-	0.2	12.0	34.3	37.6	5.6	
	서울	428	-	-	-	5.6	34.8	45.0	5.7	
17개 시도	부산	322	-	-	-	14.9	33.7	42.8	5.5	
	대구	282	-	-	-	0.7	29.4	46.3	5.9	
	인천	279	-	-	-	11.2	20.4	48.7	5.8	
	광주	222	-	-	-	1.9	24.5	32.1	6.1	
	대전	236	-	-	0.6	11.5	26.3	35.9	5.7	
	울산	127	-	-	-	28.4	23.0	36.5	5.3	
	세종	86	-	-	-	5.1	18.5	69.6	5.8	
	경기	358	-	-	-	6.0	26.4	43.5	5.9	
	강원	116	-	2.4	0.7	3.7	20.2	50.9	5.8	
	충북	191	-	-	0.4	9.0	21.9	35.5	5.9	
	충남	263	0.6	-	-	5.4	30.0	46.0	5.7	
	전북	94	-	-	-	-	7.8	54.0	38.3	6.3
	전남	168	-	-	-	5.5	24.0	45.6	5.9	
	경북	339	-	-	-	12.3	28.8	36.3	5.7	
	경남	217	-	-	0.5	2.2	39.2	30.5	27.6	5.8
	제주	211	-	-	-	1.0	34.1	41.4	23.6	5.9
	장애여부	장애등록	54	-	-	-	14.3	36.1	35.5	5.5
미등록		28	3.9	-	-	18.3	17.1	44.1	5.4	
해당사항없음		3,857	-	0.0	0.1	7.0	28.7	42.6	5.8	

(표 73) 휴일에 참여한 여가활동 만족도_관광활동

(단위: %,점/7점)

구분	표본수	매우 불만족 한다	불만족 한다	다소 불만족 한다	보통 이다	다소 만족 한다	만족 한다	매우 만족 한다	평균 (점)	
휴일 관람 활동자	6,115	0.0	0.0	0.1	7.7	26.5	44.4	21.3	5.8	
성별	남성	3,061	0.1	0.1	0.1	8.0	27.7	43.6	20.5	5.8
	여성	3,054	-	-	0.1	7.3	25.4	45.1	22.1	5.8
연령	15-19세	266	-	-	-	6.8	24.8	43.6	24.8	5.9
	20대	945	0.1	0.1	0.1	7.1	25.0	45.9	21.7	5.8
	30대	1,137	-	-	-	6.9	25.9	45.2	22.0	5.8
	40대	1,274	0.1	0.1	0.2	7.2	25.3	43.6	23.6	5.8
	50대	1,250	-	-	0.2	7.1	27.0	46.0	19.7	5.8
	60대	796	-	-	0.1	10.1	30.4	40.7	18.7	5.7
	70세 이상	447	-	-	-	9.6	28.0	43.8	18.6	5.7
학력	초졸이하	377	-	-	-	7.7	28.1	44.6	19.6	5.8
	중졸	487	-	-	0.2	7.6	27.1	44.8	20.3	5.8
	고졸	2,394	0.1	-	0.1	8.3	28.0	43.7	19.8	5.7
	대졸이상	2,857	-	0.1	0.1	7.1	25.0	44.9	22.8	5.8
동거 가구원 수	1인	1,042	-	0.1	0.2	9.0	26.4	44.7	19.6	5.7
	2인	1,583	0.1	0.1	0.1	8.5	27.9	43.0	20.3	5.7
	3인 이상	3,490	-	-	0.1	6.9	26.0	44.9	22.2	5.8
혼인상태	미혼	1,731	0.1	0.1	0.2	7.7	24.9	45.1	22.0	5.8
	기혼	3,783	0.0	0.0	0.1	7.2	27.5	44.1	21.0	5.8
가구주 여부	사별/이혼/기타	601	-	-	-	10.1	25.1	43.8	21.0	5.8
	가구주	3,074	0.0	0.1	0.1	8.3	27.1	44.4	20.0	5.8
종사자 지위	가구주 아님	3,041	0.0	-	0.1	7.0	25.9	44.4	22.5	5.8
	상용근로자	2,262	0.0	0.1	0.1	7.2	25.2	45.0	22.3	5.8
	임시근로자	337	0.3	-	-	8.3	25.5	44.5	21.4	5.8
	일용근로자	79	-	-	-	7.6	25.3	36.7	30.4	5.9
	고용원이 있는 자영업자	255	-	-	-	8.2	24.3	47.5	20.0	5.8
	고용원이 없는 자영업자	1,073	-	-	-	7.1	29.7	45.8	17.4	5.7
	무급가족종사자	123	-	-	-	8.9	33.3	40.7	17.1	5.7
가구 소득	기타종사자	23	-	-	4.3	4.3	21.7	56.5	13.0	5.7
	해당없음(무직)	1,963	-	-	0.1	8.3	26.5	42.8	23.3	5.8
	100만원 미만	339	0.3	-	-	9.4	31.6	39.5	19.2	5.7
	100-200만원	452	-	0.2	-	11.1	28.5	42.0	18.1	5.7
	200-300만원	847	-	0.1	0.2	7.4	27.2	46.8	18.3	5.8
	300-400만원	1,217	-	-	0.2	7.4	25.0	46.7	20.8	5.8
	400-500만원	1,074	-	-	0.1	7.1	27.4	42.8	22.6	5.8
	500-600만원	937	-	-	-	8.1	26.3	43.9	21.8	5.8
600만원 이상	1,249	0.1	-	0.1	6.5	25.1	44.4	23.9	5.9	

(→ 계속)

(단위: %,점/7점)

구분	표본수	매우 불만족 한다	불만족 한다	다소 불만족 한다	보통 이다	다소 만족 한다	만족 한다	매우 만족 한다	평균 (점)	
지역규모	대도시	2,719	-	-	0.0	6.8	25.8	46.7	20.6	5.8
	중소도시	2,167	0.0	0.0	0.2	5.7	24.6	44.5	24.8	5.9
	읍면지역	1,229	0.1	0.1	0.1	12.9	31.5	39.0	16.4	5.6
권역	수도권	1,764	-	-	0.1	4.5	25.3	49.0	21.0	5.9
	강원/제주권	471	0.4	0.4	0.2	3.2	24.6	48.2	22.9	5.9
	충청/세종권	1,169	-	-	0.2	9.2	28.4	42.2	20.0	5.7
	호남권	876	-	-	-	2.7	22.6	45.1	29.6	6.0
	대경권	846	-	-	0.1	7.0	28.1	46.2	18.6	5.8
	동남권	989	-	-	-	18.4	29.6	34.7	17.3	5.5
	서울	726	-	-	-	4.8	32.6	51.2	11.3	5.7
17개 시도	부산	429	-	-	-	21.7	34.5	35.7	8.2	5.3
	대구	397	-	-	-	1.0	19.9	57.7	21.4	6.0
	인천	371	-	-	-	3.8	16.7	46.1	33.4	6.1
	광주	272	-	-	-	1.5	14.0	33.8	50.7	6.3
	대전	321	-	-	-	10.3	22.7	46.1	20.9	5.8
	울산	219	-	-	-	34.2	26.9	31.5	7.3	5.1
	세종	124	-	-	0.8	5.6	22.6	58.1	12.9	5.8
	경기	667	-	-	0.3	4.6	22.0	48.3	24.7	5.9
	강원	222	0.9	0.9	0.5	5.4	24.3	55.0	13.1	5.7
	충북	308	-	-	-	17.9	25.3	37.3	19.5	5.6
	충남	416	-	-	0.2	3.1	36.8	38.0	21.9	5.8
	전북	283	-	-	-	0.4	21.6	60.4	17.7	6.0
	전남	321	-	-	-	5.9	30.8	41.1	22.1	5.8
	경북	449	-	-	0.2	12.2	35.4	36.1	16.0	5.6
	경남	341	-	-	-	4.1	25.2	35.5	35.2	6.0
	제주	249	-	-	-	1.2	24.9	42.2	31.7	6.0
	장애여부	장애등록	85	-	-	-	20.0	22.4	43.5	14.1
미등록		54	-	-	-	7.4	16.7	55.6	20.4	5.9
해당사항없음		5,976	0.0	0.0	0.1	7.5	26.7	44.3	21.4	5.8

(표 74) 휴일에 참여한 여가활동 만족도_취미-오락 활동

(단위: %,점/7점)

구분	표본수	매우 불만족 한다	불만족 한다	다소 불만족 한다	보통 이다	다소 만족 한다	만족 한다	매우 만족 한다	평균 (점)	
휴일 관람 활동자	9,326	0.0	0.0	0.2	7.8	28.0	45.8	18.1	5.7	
성별	남성	4,655	0.0	0.0	0.3	8.3	27.0	45.1	19.3	5.7
	여성	4,671	-	0.1	0.1	7.2	29.2	46.6	16.9	5.7
연령	15-19세	562	-	-	0.3	6.4	24.9	45.8	22.5	5.8
	20대	1,460	0.0	0.1	0.1	5.7	24.3	48.7	21.0	5.8
	30대	1,416	-	0.1	0.5	5.6	28.1	46.3	19.4	5.8
	40대	1,683	-	-	0.2	7.6	27.0	48.4	16.7	5.7
	50대	1,780	-	-	0.2	7.6	29.9	44.5	17.8	5.7
	60대	1,348	-	0.0	-	10.3	30.8	42.8	16.1	5.6
	70세 이상	1,077	-	-	0.1	11.6	29.7	42.9	15.7	5.6
학력	초졸이하	960	-	-	0.1	12.3	30.2	42.3	15.1	5.6
	중졸	1,020	-	0.1	-	10.6	28.6	43.5	17.2	5.7
	고졸	3,715	0.0	-	0.1	6.6	29.8	45.4	18.1	5.7
	대졸이상	3,631	-	0.1	0.4	7.2	25.7	47.6	19.1	5.8
동거 가구원 수	1인	1,837	-	0.0	0.3	9.6	29.7	42.9	17.6	5.7
	2인	2,540	0.0	0.1	0.2	9.1	29.4	43.7	17.5	5.7
	3인 이상	4,949	-	0.0	0.2	6.7	27.0	47.5	18.6	5.8
혼인상태	미혼	2,833	0.0	0.1	0.3	6.2	25.8	47.1	20.5	5.8
	기혼	5,284	-	-	0.2	7.7	28.8	45.8	17.4	5.7
	사별/이혼/기타	1,209	-	0.0	-	12.4	30.2	41.9	15.4	5.6
가구주 여부	가구주	4,716	-	0.0	0.3	9.1	28.6	44.2	17.8	5.7
	가구주 아님	4,610	0.0	0.1	0.2	6.6	27.6	47.2	18.4	5.8
종사자 지위	상용근로자	2,941	-	0.1	0.2	7.8	25.1	46.8	19.9	5.8
	임시근로자	607	0.1	-	-	4.6	27.0	47.8	20.5	5.8
	일용근로자	150	-	-	0.3	10.8	26.8	29.8	32.3	5.8
	고용원이 있는 자영업자	340	-	-	-	6.6	26.1	53.6	13.7	5.7
	고용원이 없는 자영업자	1,678	-	-	0.3	6.7	32.4	46.5	14.1	5.7
	무급가족종사자	213	-	-	0.2	8.8	38.6	37.9	14.4	5.6
	기타종사자	37	-	-	-	2.3	32.0	55.4	10.4	5.7
	해당없음(무직)	3,360	-	0.0	0.2	8.7	28.3	44.4	18.3	5.7
	가구 소득	100만원 미만	843	0.1	0.1	0.5	12.4	32.5	39.7	14.7
100-200만원	903	-	-	-	10.7	29.9	40.6	18.7	5.7	
200-300만원	1,325	-	-	0.2	8.9	28.6	45.6	16.7	5.7	
300-400만원	1,760	-	0.1	0.3	7.6	27.0	48.2	16.7	5.7	
400-500만원	1,517	-	-	0.1	7.1	29.7	46.6	16.4	5.7	
500-600만원	1,306	-	0.1	0.2	6.3	27.4	46.1	19.9	5.8	
600만원 이상	1,672	-	-	0.2	5.9	25.4	47.0	21.5	5.8	

(→ 계속)

(단위: %,점/7점)

구분	표본수	매우 불만족 한다	불만족 한다	다소 불만족 한다	보통 이다	다소 만족 한다	만족 한다	매우 만족 한다	평균 (점)		
지역규모	대도시	4,133	-	-	0.2	6.5	28.8	47.5	17.1	5.7	
	중소도시	3,191	0.0	0.1	0.2	7.5	25.0	46.6	20.6	5.8	
	읍면지역	2,002	-	-	0.3	11.4	32.6	40.1	15.6	5.6	
권역	수도권	2,781	-	0.0	0.3	6.1	27.4	49.4	16.8	5.8	
	강원/제주권	681	0.1	0.1	0.1	4.3	26.9	53.2	15.2	5.8	
	충청/세종권	1,682	-	-	0.1	10.1	29.8	38.0	21.9	5.7	
	호남권	1,293	-	-	0.2	4.9	21.4	46.9	26.6	5.9	
	대경권	1,188	-	0.1	0.4	6.1	33.8	45.8	13.8	5.7	
	동남권	1,701	-	-	0.1	14.7	29.1	38.3	17.9	5.6	
	서울	1,081	-	-	0.3	4.8	33.1	48.5	13.3	5.7	
	부산	670	-	-	-	17.1	33.0	37.8	12.0	5.4	
17개 시도	대구	570	-	-	-	3.3	27.4	55.3	14.1	5.8	
	인천	575	-	-	-	7.7	19.0	51.0	22.3	5.9	
	광주	437	-	-	0.5	0.2	16.9	41.4	40.8	6.2	
	대전	457	-	-	0.1	6.8	26.1	42.0	25.0	5.8	
	울산	382	-	-	-	28.5	26.5	37.7	7.3	5.2	
	세종	196	-	-	-	5.1	24.4	65.0	5.4	5.7	
	경기	1,125	-	0.1	0.3	6.7	25.0	49.6	18.2	5.8	
	강원	385	0.2	0.2	0.2	5.7	32.2	50.6	11.0	5.7	
	충북	479	-	-	-	15.0	23.3	34.8	27.0	5.7	
	충남	550	-	-	0.2	9.4	38.2	33.8	18.4	5.6	
	전북	385	-	-	-	0.8	18.6	62.4	18.1	6.0	
	전남	471	-	-	-	12.3	27.6	38.8	21.3	5.7	
	경북	618	-	0.3	0.7	8.6	39.5	37.4	13.5	5.5	
	경남	649	-	-	0.2	7.4	25.8	38.9	27.7	5.9	
	제주	296	-	-	-	1.7	16.8	58.2	23.3	6.0	
	장애여부	장애등록	190	-	-	0.6	18.8	32.2	34.8	13.7	5.4
		미등록	98	-	-	-	7.5	25.8	45.9	20.7	5.8
해당사항없음		9,038	0.0	0.0	0.2	7.5	28.0	46.0	18.2	5.7	

(표 75) 휴일에 참여한 여가활동 만족도_휴시활동

(단위: %,점/7점)

구분	표본수	매우 불만족 한다	불만족 한다	다소 불만족 한다	보통 이다	다소 만족 한다	만족 한다	매우 만족 한다	평균 (점)	
휴일 관람 활동자	9,810	0.0	0.0	0.2	9.6	31.5	43.6	15.1	5.6	
성별	남성	4,845	0.0	0.0	0.2	10.1	31.8	42.7	15.1	5.6
	여성	4,965	-	0.0	0.2	9.1	31.2	44.4	15.0	5.6
	15-19세	573	-	-	0.4	5.3	30.2	46.7	17.4	5.8
연령	20대	1,464	0.0	0.1	0.1	6.8	30.0	46.4	16.5	5.7
	30대	1,455	-	-	0.3	8.0	33.2	42.8	15.7	5.7
	40대	1,732	-	0.0	0.1	9.8	32.7	44.7	12.7	5.6
	50대	1,856	0.0	-	0.3	10.3	31.7	42.4	15.3	5.6
	60대	1,445	-	0.0	0.2	11.5	31.2	41.9	15.2	5.6
	70세 이상	1,285	-	-	0.1	12.9	30.3	42.2	14.5	5.6
학력	초졸이하	1,124	-	-	0.6	13.9	31.2	39.6	14.6	5.5
	중졸	1,119	-	0.0	-	10.8	29.7	44.0	15.5	5.6
	고졸	3,842	0.0	0.0	0.1	9.1	32.4	43.8	14.5	5.6
	대졸이상	3,725	-	0.0	0.2	8.7	31.2	44.2	15.6	5.7
동거 가구원 수	1인	1,985	-	0.1	0.3	10.6	31.2	42.2	15.6	5.6
	2인	2,738	0.0	-	0.1	10.8	32.7	41.6	14.8	5.6
	3인 이상	5,087	0.0	0.0	0.2	8.8	31.1	44.9	15.0	5.7
혼인상태	미혼	2,872	0.0	0.0	0.2	7.2	31.9	44.2	16.4	5.7
	기혼	5,573	0.0	0.0	0.2	10.1	31.6	44.0	14.2	5.6
	사별/이혼/기타	1,365	-	0.0	0.2	13.3	30.4	40.1	16.0	5.6
가구주 여부	가구주	5,014	0.0	0.0	0.2	10.8	32.0	42.5	14.5	5.6
종사자 지위	가구주	4,796	0.0	0.0	0.2	8.5	31.1	44.6	15.6	5.7
	상용근로자	3,006	-	0.0	0.2	9.9	31.5	42.6	15.8	5.6
	임시근로자	633	0.1	-	0.4	8.4	29.6	43.1	18.4	5.7
	일용근로자	160	-	0.3	-	8.6	25.0	39.3	26.8	5.8
	고용원이 있는 자영업자	345	-	-	-	7.1	33.1	46.9	12.8	5.7
	고용원이 없는 자영업자	1,774	-	-	0.1	10.0	32.8	44.0	13.2	5.6
	무급가족종사자	233	-	-	-	13.9	34.4	41.7	10.0	5.5
	기타종사자	38	1.5	-	1.5	6.5	45.6	33.5	11.4	5.4
가구 소득	해당없음(무직)	3,621	-	0.0	0.2	9.4	31.0	44.4	14.9	5.6
	100만원 미만	984	0.1	0.1	0.2	13.8	31.8	41.3	12.6	5.5
	100-200만원	1,000	-	-	0.2	11.9	30.4	42.1	15.5	5.6
	200-300만원	1,394	-	-	0.4	10.9	30.6	44.4	13.7	5.6
	300-400만원	1,831	0.0	-	0.2	9.5	30.3	45.5	14.5	5.6
	400-500만원	1,562	-	0.0	0.3	7.8	35.1	43.7	13.1	5.6
	500-600만원	1,354	-	-	0.1	8.5	31.6	43.8	16.0	5.7
600만원 이상	1,685	-	0.1	0.1	8.5	30.5	42.5	18.4	5.7	

(→ 계속)

(단위: %,점/7점)

구분	표본수	매우 불만족 한다	불만족 한다	다소 불만족 한다	보통 이다	다소 만족 한다	만족 한다	매우 만족 한다	평균 (점)		
지역규모	대도시	4,228	-	0.0	-	7.7	33.8	44.2	14.3	5.7	
	중소도시	3,374	0.0	0.0	0.3	9.9	27.0	46.4	16.4	5.7	
	읍면지역	2,208	0.0	0.1	0.3	13.2	35.4	36.8	14.1	5.5	
권역	수도권	2,960	0.0	-	0.1	7.8	32.4	46.3	13.3	5.6	
	강원/제주권	748	0.1	0.3	1.2	8.4	30.4	47.2	12.4	5.6	
	충청/세종권	1,701	-	0.1	0.1	8.8	33.0	38.5	19.5	5.7	
	호남권	1,447	-	-	0.4	7.5	21.9	46.3	24.0	5.9	
	대경권	1,203	-	-	0.3	12.1	33.6	41.6	12.5	5.5	
	동남권	1,751	-	-	0.1	15.8	32.8	37.2	14.1	5.5	
	서울	1,128	-	-	-	6.6	38.4	45.6	9.4	5.6	
	부산	685	-	-	-	18.8	36.0	34.6	10.7	5.4	
17개 시도	대구	580	-	-	-	6.2	31.7	52.3	9.8	5.7	
	인천	596	0.1	-	-	7.2	26.8	46.8	19.1	5.8	
	광주	451	-	-	-	1.8	16.6	37.8	43.8	6.2	
	대전	459	-	0.1	-	7.3	29.3	39.1	24.1	5.8	
	울산	387	-	-	-	28.9	36.0	29.5	5.6	5.1	
	세종	200	-	1.1	-	5.0	31.3	60.0	2.7	5.6	
	경기	1,236	-	-	0.2	8.8	29.2	46.8	14.9	5.7	
	강원	456	0.2	0.5	1.7	11.8	38.2	40.9	6.8	5.4	
	충북	480	-	-	-	13.8	23.7	42.0	20.4	5.7	
	충남	562	-	-	0.1	6.6	42.7	32.4	18.2	5.6	
	전북	492	-	-	0.2	4.5	21.9	60.1	13.3	5.8	
	전남	504	-	-	0.8	15.0	26.3	39.9	18.1	5.6	
	경북	623	-	-	0.5	17.3	35.3	31.9	15.0	5.4	
	경남	679	-	-	0.2	8.5	28.5	42.4	20.5	5.7	
	제주	292	-	-	-	0.5	12.2	61.9	25.4	6.1	
	장애여부	장애등록	214	-	-	1.2	16.2	37.0	34.9	10.6	5.4
		미등록	106	-	-	-	5.2	35.2	40.2	19.4	5.7
해당사항없음		9,490	0.0	0.0	0.2	9.5	31.4	43.8	15.1	5.6	

(표 76) 휴일에 참여한 여가활동 만족도_사회 및 기타활동

(단위: %,점/7점)

구분	표본수	매우 불만족 한다	불만족 한다	다소 불만족 한다	보통 이다	다소 만족 한다	만족 한다	매우 만족 한다	평균 (점)	
휴일 관람 활동자	9,422	0.0	0.0	0.1	7.5	27.3	43.7	21.3	5.8	
성별	남성	4,635	0.0	-	0.2	7.4	27.9	43.5	21.0	5.8
	여성	4,787	-	0.1	0.1	7.6	26.8	43.8	21.6	5.8
	15-19세	556	-	-	-	5.6	25.2	45.5	23.7	5.9
연령	20대	1,438	0.0	0.2	0.1	4.7	25.1	45.8	24.1	5.9
	30대	1,397	-	-	0.1	6.1	26.3	44.0	23.5	5.8
	40대	1,664	0.0	-	0.2	7.7	29.0	43.6	19.4	5.7
	50대	1,798	-	-	0.2	7.3	27.0	45.3	20.2	5.8
	60대	1,378	-	0.0	0.1	10.5	29.0	39.8	20.5	5.7
	70세 이상	1,191	-	-	0.2	10.1	28.2	42.1	19.3	5.7
학력	초졸이하	1,044	-	-	0.2	11.2	29.0	40.3	19.4	5.7
	중졸	1,072	-	0.0	0.3	9.2	27.8	41.6	21.1	5.7
	고졸	3,706	0.0	-	0.1	7.2	28.6	42.9	21.2	5.8
	대졸이상	3,600	-	0.1	0.2	6.6	25.4	45.9	21.8	5.8
동거 가구원 수	1인	1,907	-	0.1	0.2	7.7	27.6	43.8	20.6	5.8
	2인	2,589	0.0	0.1	0.2	8.8	29.5	41.1	20.3	5.7
	3인 이상	4,926	-	-	0.1	6.9	26.2	44.8	21.9	5.8
혼인상태	미혼	2,793	0.0	0.1	0.1	5.2	26.7	44.8	23.2	5.9
	기혼	5,323	0.0	-	0.1	8.2	27.7	43.5	20.5	5.8
	사별/이혼/기타	1,306	-	0.0	0.2	10.6	26.9	41.7	20.6	5.7
가구주 여부	가구주	4,793	0.0	0.0	0.2	8.0	28.3	43.5	20.0	5.7
	가구주 아님	4,629	0.0	0.0	0.1	7.1	26.4	43.9	22.5	5.8
종사자 지위	상용근로자	2,904	0.0	0.1	0.2	6.7	27.6	44.0	21.4	5.8
	임시근로자	609	0.1	-	0.1	5.9	25.2	42.5	26.2	5.9
	일용근로자	153	-	0.3	-	5.9	20.8	39.3	33.7	6.0
	고용원이 있는 자영업자	334	-	-	-	7.2	28.3	45.5	19.0	5.8
	고용원이 없는 자영업자	1,708	-	-	0.2	8.3	29.3	45.0	17.2	5.7
	무급가족종사자	227	-	-	0.4	10.8	30.9	40.8	17.1	5.6
	기타종사자	34	-	-	-	0.8	26.8	32.6	39.8	6.1
	해당없음(무직)	3,453	-	0.0	0.1	8.2	26.4	43.2	22.0	5.8
가구 소득	100만원 미만	931	0.1	0.1	0.3	9.9	30.9	39.8	19.0	5.7
	100-200만원	934	-	-	0.4	10.9	26.2	40.5	22.0	5.7
	200-300만원	1,351	-	-	0.1	9.7	26.5	43.9	19.8	5.7
	300-400만원	1,758	-	0.1	-	7.0	25.3	45.3	22.3	5.8
	400-500만원	1,498	-	-	0.1	6.6	28.4	46.3	18.7	5.8
	500-600만원	1,312	-	-	0.1	6.6	27.4	44.2	21.8	5.8
600만원 이상	1,638	0.0	-	0.3	6.0	27.8	42.1	23.9	5.8	

(→ 계속)

(단위: %,7점)

구분	표본수	매우 불만족 한다	불만족 한다	다소 불만족 한다	보통 이다	다소 만족 한다	만족 한다	매우 만족 한다	평균 (점)		
지역규모	대도시	4,063	-	0.0	0.1	6.5	29.9	43.7	19.8	5.8	
	중소도시	3,262	0.0	0.1	0.2	7.0	22.3	46.3	24.1	5.9	
	읍면지역	2,097	0.0	-	0.2	10.9	31.5	38.2	19.1	5.7	
권역	수도권	2,805	-	0.0	0.1	5.7	27.4	47.2	19.6	5.8	
	강원/제주권	710	0.3	0.1	0.4	3.8	23.3	57.6	14.4	5.8	
	충청/세종권	1,698	-	0.0	0.1	7.1	29.9	36.4	26.5	5.8	
	호남권	1,356	-	-	0.4	5.6	16.4	44.8	32.8	6.0	
	대경권	1,203	-	-	0.2	7.7	32.2	48.6	11.3	5.6	
	동남권	1,650	-	-	0.1	15.9	29.5	30.4	24.0	5.6	
	서울	1,085	-	-	0.1	5.6	36.9	44.7	12.7	5.6	
	부산	652	-	-	-	19.6	35.2	31.0	14.3	5.4	
17개 시도	대구	580	-	-	-	3.3	28.8	56.4	11.5	5.8	
	인천	585	-	-	-	3.3	11.7	50.0	35.0	6.2	
	광주	429	-	-	0.4	1.5	11.6	30.8	55.7	6.4	
	대전	459	-	0.1	0.3	5.7	25.5	41.6	26.9	5.9	
	울산	323	-	-	0.3	32.5	30.7	28.2	8.3	5.1	
	세종	200	-	-	-	4.0	27.8	64.6	3.6	5.7	
	경기	1,135	-	0.1	0.1	6.3	23.9	48.4	21.3	5.8	
	강원	409	0.4	0.2	0.6	5.7	31.8	51.1	10.2	5.6	
	충북	479	-	-	-	13.0	22.3	31.3	33.5	5.9	
	충남	560	-	-	-	4.1	38.8	32.6	24.5	5.8	
	전북	448	-	-	0.3	1.7	13.0	64.5	20.6	6.0	
	전남	479	-	-	0.4	12.8	23.6	38.0	25.3	5.7	
	경북	623	-	-	0.5	11.6	35.2	41.5	11.2	5.5	
	경남	675	-	-	0.2	7.7	23.7	30.6	37.8	6.0	
	제주	301	-	-	-	-	6.4	70.6	23.0	6.2	
	장애여부	장애등록	202	-	-	0.9	14.8	33.1	31.3	19.8	5.5
		미등록	99	-	-	-	6.2	22.3	47.1	24.5	5.9
해당사항없음		9,121	0.0	0.0	0.1	7.4	27.3	43.9	21.3	5.8	

(표 77) 평일에 희망하는 여가활동(복수응답)_문화예술관람활동

(단위: %)

구분	표본수	전시회 관람	박물관 관람	음악 연주회 관람	전통 예술 공연 관람	연극 공연 관람	무용 공연 관람	영화 관람	연예 공연 관람	
전체	10,049	5.2	3.4	2.4	2.4	3.3	0.4	36.8	5.8	
성별	남성	4,972	5.1	3.3	2.2	2.4	2.8	0.2	37.2	4.7
	여성	5,077	5.2	3.5	2.7	2.3	3.9	0.7	36.4	6.9
연령	15~19세	588	5.2	2.1	2.0	1.1	3.4	0.4	46.8	6.7
	20대	1,512	5.6	3.4	3.0	1.1	4.9	0.4	50.9	4.3
	30대	1,492	6.5	2.7	2.5	1.2	4.4	0.4	43.6	5.3
	40대	1,782	6.0	2.9	2.6	1.3	3.5	0.8	41.8	4.5
	50대	1,900	5.0	3.3	2.8	1.2	3.0	0.2	36.8	5.9
	60대	1,477	3.8	4.2	2.4	3.9	2.2	0.5	26.9	8.2
	70세 이상	1,298	3.5	4.8	1.1	7.4	1.8	0.3	12.1	6.8
학력	초졸이하	1,139	1.9	3.5	0.5	5.7	1.2	0.3	14.1	7.7
	중졸	1,142	4.1	3.6	1.4	3.9	2.7	0.2	27.4	7.6
	고졸	3,927	5.1	3.1	2.4	2.2	2.9	0.6	40.7	5.5
	대졸이상	3,841	6.4	3.6	3.2	1.3	4.5	0.4	40.9	5.2
동거 가구원 수	1인	2,022	4.4	2.6	2.2	3.4	3.4	0.4	31.8	6.0
	2인	2,786	4.5	3.5	2.0	3.0	2.8	0.4	31.4	6.1
	3인 이상	5,241	5.7	3.5	2.7	1.8	3.6	0.5	40.7	5.6
혼인 상태	미혼	2,959	6.2	2.4	2.9	1.0	4.5	0.5	47.3	5.1
	기혼	5,702	5.1	3.9	2.4	2.6	3.0	0.4	34.2	5.9
	사별/이혼/기타	1,388	3.1	3.5	1.6	4.9	2.0	0.4	22.5	6.8
가구주 여부	가구주	5,133	4.6	3.7	1.9	3.2	3.0	0.4	32.4	5.3
	가구주 아님	4,916	5.7	3.2	2.9	1.6	3.6	0.5	40.9	6.2
	상용근로자	3,102	5.2	3.2	2.4	1.3	4.3	0.4	41.8	4.3
종사자 지위	임시근로자	653	4.3	3.8	1.8	2.1	2.2	0.3	39.3	6.9
	일용근로자	161	1.3	5.3	0.8	1.2	2.7	-	39.8	2.8
	고용원이 있는 자영업자	357	6.8	1.7	2.2	1.9	2.8	-	38.4	4.2
	고용원이 없는 자영업자	1,805	5.2	3.5	2.5	2.6	2.3	0.4	34.7	5.7
	무급가족종사자	235	3.3	3.4	0.5	1.9	2.3	-	27.6	6.7
	기타종사자	40	14.0	4.0	2.9	-	3.5	-	20.0	10.0
	해당없음(무직)	3,696	5.4	3.5	2.7	3.4	3.3	0.7	33.5	7.2
	100만원 미만	999	3.4	2.7	1.6	5.4	2.5	0.4	17.1	6.9
가구 소득	100~200만원	1,012	2.1	3.6	1.0	5.0	2.0	0.7	24.7	8.2
	200~300만원	1,421	4.0	3.6	1.9	2.2	2.0	0.1	35.6	6.5
	300~400만원	1,896	5.6	3.0	2.0	1.9	3.4	0.5	37.8	4.8
	400~500만원	1,611	6.0	2.7	3.1	2.1	2.7	0.4	42.2	5.3
	500~600만원	1,380	5.6	4.1	2.1	1.5	4.7	0.2	42.8	5.7
	600만원 이상	1,730	6.6	3.9	3.9	1.6	4.6	0.8	40.6	5.3

(→ 계속)

(단위: %)

구분	표본수	전시회 관람	박물관 관람	음악 연주회 관람	전통 예술 공연 관람	연극 공연 관람	무용 공연 관람	영화 관람	연예 공연 관람	
지역규모	대도시	4,330	6.1	3.4	2.9	3.3	4.5	0.4	39.9	6.6
	중소도시	3,486	4.6	3.5	2.6	1.3	3.0	0.6	37.5	4.9
	읍면지역	2,233	4.5	3.1	1.0	2.4	1.5	0.2	28.7	5.7
권역	수도권	3,135	6.9	3.8	3.6	2.6	4.2	0.6	34.9	5.2
	강원/제주권	777	4.2	1.4	1.6	1.8	2.0	0.4	39.3	7.8
	충청/세종권	1,703	4.0	8.7	1.6	2.5	1.8	0.1	53.0	3.1
	호남권	1,469	3.2	1.7	1.0	3.3	3.9	0.3	26.9	9.1
	대경권	1,203	3.1	1.2	1.9	3.0	4.3	1.0	34.7	5.6
	동남권	1,762	3.1	1.4	0.5	0.9	1.1	0.1	38.6	7.2
	서울	1,195	7.9	4.3	4.2	4.4	6.4	0.6	34.0	6.5
	부산	691	4.0	0.8	0.7	0.4	1.4	-	46.5	8.6
17개 시도	대구	580	2.5	1.8	1.7	2.9	4.3	0.5	43.5	4.2
	인천	624	6.1	4.0	2.8	3.4	3.7	0.7	31.7	3.8
	광주	452	4.6	2.8	2.2	5.3	3.9	0.2	39.8	16.9
	대전	460	5.0	4.9	4.0	2.8	2.5	-	57.7	4.4
	울산	390	2.0	2.3	0.2	0.3	0.6	-	44.0	0.8
	세종	201	11.6	3.8	0.9	4.4	2.5	-	39.6	1.5
	경기	1,316	6.3	3.3	3.4	1.0	2.6	0.5	36.3	4.5
	강원	475	5.0	1.7	2.1	2.5	2.8	0.5	25.0	10.0
	충북	480	2.4	10.1	0.6	0.9	1.1	0.3	58.9	2.3
	충남	562	3.5	10.8	0.8	3.0	1.7	-	47.4	3.1
	전북	511	2.0	0.4	-	2.5	4.2	0.6	17.7	4.7
	전남	506	3.3	2.3	1.0	2.4	3.6	-	25.6	7.2
	경북	623	3.7	0.7	2.2	3.1	4.4	1.4	26.7	6.8
	경남	681	2.5	1.7	0.5	1.7	0.8	0.1	28.7	7.8
	제주	302	2.2	0.6	0.4	-	0.3	-	72.5	2.6
	장애여부	장애등록	218	6.5	3.0	-	2.6	1.2	0.4	26.0
미등록		110	2.7	1.0	-	3.0	1.7	1.4	34.3	6.0
해당사항없음		9,721	5.2	3.4	2.5	2.4	3.4	0.4	37.1	5.7

〈표 78〉 평일에 희망하는 여가활동(복수응답)_문화예술참여활동

(단위: %)

구분	표본수	문화행사 참여	글짓기/ 독서토론	미술활동	악기연주	전통예술 배우기	사진촬영	춤/무용	
전체	10,049	2.4	1.5	5.4	12.9	3.0	14.4	3.5	
성별	남성	4,972	2.2	1.2	3.8	11.0	3.1	15.7	1.8
	여성	5,077	2.7	1.8	7.0	14.8	2.9	13.2	5.2
	15-19세	588	2.6	3.4	8.9	10.7	0.6	17.4	6.3
연령	20대	1,512	3.2	2.2	6.9	12.2	1.7	19.8	4.4
	30대	1,492	2.3	1.7	6.4	11.1	1.7	17.7	3.4
	40대	1,782	1.8	1.1	5.2	12.0	2.8	18.0	3.6
	50대	1,900	2.7	1.3	4.2	14.2	2.9	13.6	3.3
	60대	1,477	2.9	1.3	4.0	14.6	5.3	9.5	3.6
	70세 이상	1,298	1.5	0.9	4.6	13.9	5.0	4.7	1.5
	초졸이하	1,139	0.7	0.5	4.6	11.2	4.2	4.3	2.9
학력	중졸	1,142	2.2	1.1	4.3	16.0	3.0	9.2	3.8
	고졸	3,927	2.8	1.5	4.5	13.0	3.2	15.1	3.8
	대졸이상	3,841	2.5	2.0	6.8	12.3	2.6	17.6	3.3
동거 가구원 수	1인	2,022	1.7	1.4	4.0	12.5	3.5	12.7	3.1
	2인	2,786	2.6	1.4	4.5	13.1	3.9	11.2	3.3
	3인 이상	5,241	2.5	1.7	6.2	12.9	2.5	16.4	3.7
혼인 상태	미혼	2,959	3.0	2.0	7.1	11.3	1.4	18.3	3.7
	기혼	5,702	2.4	1.4	4.9	13.4	3.4	13.9	3.4
	사별/이혼/기타	1,388	1.1	1.2	3.2	14.2	5.1	7.0	3.4
가구주 여부	가구주	5,133	1.9	1.1	3.7	12.1	3.7	13.5	2.3
	가구주 아님	4,916	2.9	1.9	6.9	13.6	2.4	15.3	4.6
	상용근로자	3,102	2.3	1.6	4.3	11.4	2.0	18.3	3.3
종사자 지위	임시근로자	653	2.6	2.2	5.3	13.3	3.5	14.5	3.7
	일용근로자	161	1.2	-	4.2	10.7	2.2	12.5	3.6
	고용원이 있는 자영업자	357	0.9	1.7	4.9	12.2	4.4	12.5	4.6
	고용원이 없는 자영업자	1,805	1.7	1.1	5.1	12.9	3.8	12.0	3.3
	무급가족종사자	235	1.6	-	2.9	14.8	0.9	8.9	1.9
	기타종사자	40	3.0	5.2	7.6	10.1	1.8	4.6	-
	해당없음(무직)	3,696	3.1	1.7	6.6	14.1	3.5	13.0	3.8
	100만원 미만	999	2.5	0.7	3.7	12.5	4.2	4.4	2.0
	100-200만원	1,012	1.5	1.3	3.3	13.4	4.7	8.7	2.7
가구 소득	200-300만원	1,421	1.8	1.3	4.1	14.2	3.3	12.4	2.9
	300-400만원	1,896	2.3	1.0	6.2	10.2	2.7	14.6	3.6
	400-500만원	1,611	2.2	2.0	4.3	13.4	3.8	16.3	4.4
	500-600만원	1,380	3.8	2.2	6.6	13.5	1.6	17.5	3.1
	600만원 이상	1,730	2.5	1.8	7.1	13.6	2.3	18.3	4.3

(→ 계속)

(단위: %)

구분	표본수	문화행사 참여	글짓기/ 독서토론	미술활동	악기연주	전통예술 배우기	사진촬영	춤/무용	
지역규모	대도시	4,330	2.8	1.9	5.8	16.5	4.3	18.2	4.5
	중소도시	3,486	2.5	1.5	5.5	10.1	1.8	13.3	3.2
	읍면지역	2,233	1.5	0.8	4.1	10.4	2.5	8.5	1.9
권역	수도권	3,135	2.9	1.9	5.9	12.4	3.3	16.2	3.3
	강원/제주권	777	1.9	1.3	2.8	8.3	3.0	25.4	3.1
	충청/세종권	1,703	1.0	2.0	7.7	17.3	1.9	19.4	5.4
	호남권	1,469	1.6	1.1	4.8	12.7	2.1	7.0	2.9
	대경권	1,203	0.5	0.9	5.2	12.1	5.4	10.1	4.0
	동남권	1,762	3.7	0.9	3.1	13.2	1.9	9.5	3.1
	서울	1,195	3.5	2.0	6.7	17.4	5.0	14.4	4.1
17개 시도	부산	691	4.0	1.2	4.0	19.9	1.8	12.0	3.7
	대구	580	0.3	1.6	5.4	15.5	5.1	15.0	4.1
	인천	624	1.8	2.5	4.7	9.1	4.5	37.2	3.2
	광주	452	3.3	1.9	5.8	18.4	4.0	14.4	3.1
	대전	460	1.9	2.8	9.1	15.6	1.7	24.8	8.5
	울산	390	-	0.6	1.4	11.6	5.1	13.9	3.3
	세종	201	0.4	1.6	3.6	5.5	2.0	9.8	22.5
	경기	1,316	2.8	1.6	5.6	9.4	1.8	12.9	2.7
	강원	475	2.8	0.9	3.3	11.7	2.5	8.3	4.1
	충북	480	0.2	1.4	5.1	23.5	0.8	11.8	4.8
	충남	562	1.0	1.9	9.4	15.7	2.7	22.7	1.2
	전북	511	0.2	0.4	4.9	10.1	1.9	2.5	2.2
	전남	506	1.7	1.1	3.9	10.7	0.8	5.3	3.5
	경북	623	0.7	0.2	5.1	9.0	5.7	5.8	3.9
	경남	681	4.7	0.7	2.7	7.0	0.9	5.5	2.4
	제주	302	-	2.4	1.8	0.2	4.0	65.1	0.8
	장애여부	장애등록	218	2.5	0.3	1.7	23.3	4.4	5.9
미등록		110	-	0.6	-	19.8	-	10.1	4.6
해당사항없음		9,721	2.5	1.6	5.5	12.6	3.0	14.7	3.5

〈표 79〉 평일에 희망하는 여가활동(복수응답)_스포츠관람활동

(단위: %)

구분	표본수	스포츠 경기 직접관람	스포츠 경기 간접관람	격투 스포츠 경기관람	온라인게임 경기관람	
전체	10,049	17.1	35.0	1.3	2.0	
성별	남성	4,972	20.0	44.5	1.9	2.5
	여성	5,077	14.3	25.5	0.7	1.5
	15-19세	588	15.8	33.5	2.4	6.9
연령	20대	1,512	24.4	31.8	1.7	4.8
	30대	1,492	19.6	36.5	1.2	2.2
	40대	1,782	17.2	38.8	1.9	2.0
	50대	1,900	17.1	37.7	1.1	0.7
	60대	1,477	14.4	35.2	1.0	0.5
	70세 이상	1,298	9.0	28.0	0.4	0.4
	초졸이하	1,139	6.1	26.4	0.4	0.9
학력	중졸	1,142	12.7	32.1	1.4	1.9
	고졸	3,927	17.7	37.0	1.4	2.1
	대졸이상	3,841	20.4	35.8	1.4	2.2
동거 가구원 수	1인	2,022	14.7	34.1	1.2	2.4
	2인	2,786	14.7	34.7	1.0	1.2
	3인 이상	5,241	18.9	35.4	1.5	2.3
혼인 상태	미혼	2,959	21.5	35.8	1.7	4.5
	기혼	5,702	16.1	35.7	1.3	1.1
	사별/이혼/기타	1,388	10.8	29.4	0.4	0.4
가구주 여부	가구주	5,133	17.5	41.0	1.5	1.5
	가구주 아님	4,916	16.8	29.6	1.1	2.5
	상용근로자	3,102	19.8	38.6	1.5	1.9
종사자 지위	임시근로자	653	14.1	35.6	1.1	2.6
	일용근로자	161	15.1	39.2	1.7	2.9
	고용원이 있는 자영업자	357	15.9	38.9	2.5	1.0
	고용원이 없는 자영업자	1,805	17.5	39.6	1.0	0.9
	무급가족종사자	235	5.5	26.7	-	-
	기타종사자	40	14.7	29.5	-	2.9
	해당없음(무직)	3,696	16.1	29.5	1.2	2.7
	100만원 미만	999	9.7	27.4	0.8	1.2
	100-200만원	1,012	11.7	31.9	1.1	0.7
가구 소득	200-300만원	1,421	14.8	39.1	0.7	1.9
	300-400만원	1,896	16.4	34.0	1.7	1.7
	400-500만원	1,611	18.6	36.8	1.5	2.6
	500-600만원	1,380	19.4	36.7	1.3	2.6
	600만원 이상	1,730	21.9	34.9	1.6	2.4

(→ 계속)

(단위: %)

구분	표본수	스포츠 경기 직접관람	스포츠 경기 간접관람	격투 스포츠 경기관람	온라인게임 경기관람	
지역규모	대도시	4,330	22.2	37.2	1.4	1.7
	중소도시	3,486	14.4	31.3	1.2	2.9
	읍면지역	2,233	11.1	37.5	1.2	1.0
권역	수도권	3,135	20.6	28.8	1.9	2.6
	강원/제주권	777	11.4	36.6	0.1	4.3
	충청/세종권	1,703	14.2	62.2	1.4	1.1
	호남권	1,469	13.8	32.1	0.4	1.4
	대경권	1,203	22.3	27.0	0.9	1.0
	동남권	1,762	8.2	42.6	0.6	1.3
	서울	1,195	27.9	28.8	2.1	2.2
17개 시도	부산	691	9.6	49.1	0.6	1.2
	대구	580	27.6	26.1	0.5	0.8
	인천	624	17.4	38.5	2.0	1.9
	광주	452	24.7	38.6	0.5	0.6
	대전	460	18.3	67.5	0.5	1.6
	울산	390	5.0	43.1	0.5	0.9
	세종	201	17.1	43.3	2.3	0.2
	경기	1,316	15.9	26.7	1.7	3.0
	강원	475	14.9	20.5	0.2	5.0
	충북	480	8.4	66.4	0.7	1.5
	충남	562	15.2	58.2	2.3	0.6
	전북	511	3.4	32.3	0.2	1.4
	전남	506	15.3	26.6	0.4	2.0
	경북	623	17.4	27.9	1.2	1.1
	경남	681	7.8	35.9	0.7	1.6
	제주	302	3.3	73.7	-	2.9
	장애여부	장애등록	218	13.7	38.5	1.8
미등록		110	12.3	32.7	3.5	0.8
해당사항없음		9,721	17.3	35.0	1.3	2.1

〈표 80〉 평일에 희망하는 여가활동(복수응답)_스포츠참여활동

(단위: %)

구분	표본수	농구, 배구, 야구	테니스, 스쿼시	당구/ 포켓볼	볼링, 탁구	골프	수영	
전체	10,049	4.6	0.9	4.0	4.1	4.2	6.3	
성별	남성	4,972	8.2	1.2	7.1	5.2	5.8	4.0
	여성	5,077	0.9	0.6	0.8	3.1	2.6	8.5
	15-19세	588	22.7	0.5	1.8	6.3	0.5	3.8
연령	20대	1,512	8.1	1.3	5.4	6.7	2.1	5.1
	30대	1,492	4.6	1.3	4.8	5.6	4.1	7.1
	40대	1,782	2.7	1.0	4.1	4.1	6.7	6.9
	50대	1,900	3.5	0.9	4.9	3.4	7.0	6.7
	60대	1,477	1.5	0.8	3.6	2.4	3.8	6.6
	70세 이상	1,298	0.7	0.2	1.2	1.6	1.1	5.9
	초졸이하	1,139	2.3	-	0.9	1.6	0.5	5.0
학력	중졸	1,142	8.3	0.3	2.2	2.6	1.3	6.0
	고졸	3,927	4.6	0.6	4.9	4.3	3.6	6.3
	대졸이상	3,841	4.0	1.6	4.3	5.0	6.5	6.7
	1인	2,022	3.3	0.5	4.5	3.5	3.7	5.9
동거 가구원 수	2인	2,786	3.1	0.8	2.9	3.2	3.9	7.0
	3인 이상	5,241	5.5	1.1	4.4	4.7	4.5	6.0
혼인 상태	미혼	2,959	9.6	1.0	5.9	6.1	2.4	5.1
	기혼	5,702	2.7	1.0	3.3	3.4	5.3	7.1
	사별/이혼/기타	1,388	1.2	0.3	2.5	2.4	3.1	5.5
가구주 여부	가구주	5,133	4.1	1.0	5.6	3.8	6.2	4.9
	가구주 아님	4,916	5.0	0.8	2.5	4.4	2.4	7.6
종사자 지위	상용근로자	3,102	5.0	1.2	5.7	5.4	5.5	6.5
	임시근로자	653	4.2	1.8	2.9	4.0	0.5	5.6
	일용근로자	161	3.5	-	6.3	3.9	5.2	4.3
	고용원이 있는 자영업자	357	3.8	1.6	5.6	3.6	13.0	5.2
	고용원이 없는 자영업자	1,805	2.5	0.7	4.5	2.7	5.3	5.0
	무급가족종사자	235	0.2	-	0.4	2.8	4.3	5.3
	기타종사자	40	2.1	-	-	10.0	7.3	1.7
	해당없음(무직)	3,696	5.6	0.6	2.5	3.8	2.2	7.2
	100만원 미만	999	2.0	0.2	1.7	2.2	0.9	6.0
가구 소득	100-200만원	1,012	1.7	0.5	1.6	2.7	2.2	6.6
	200-300만원	1,421	2.9	0.5	5.1	3.3	3.0	6.6
	300-400만원	1,896	5.2	0.8	3.7	3.9	3.0	6.3
	400-500만원	1,611	5.1	1.7	4.3	4.2	5.2	6.3
	500-600만원	1,380	6.4	1.2	4.4	5.6	5.7	7.0
	600만원 이상	1,730	5.4	0.8	5.0	5.1	6.4	5.5

(→ 계속)

(단위: %)

구분	표본수	농구, 배구, 야구	테니스, 스쿼시	당구/ 포켓볼	볼링, 탁구	골프	수영		
지역규모	대도시	4,330	4.1	0.7	4.6	4.4	4.5	6.8	
	중소도시	3,486	5.3	1.2	3.8	4.6	4.3	5.9	
	읍면지역	2,233	4.2	0.9	2.9	2.5	3.4	6.0	
권역	수도권	3,135	4.4	1.1	4.6	4.0	4.3	7.3	
	강원/제주권	777	5.9	0.9	3.3	3.4	6.5	2.9	
	충청/세종권	1,703	7.9	0.5	4.6	7.6	4.7	7.9	
	호남권	1,469	3.4	0.5	2.6	2.1	3.9	6.3	
	대경권	1,203	3.1	1.5	3.3	4.7	4.1	5.6	
	동남권	1,762	4.0	0.4	3.0	2.9	3.2	3.1	
	서울	1,195	3.7	0.5	4.9	3.7	4.0	8.3	
	부산	691	3.9	-	3.3	3.1	3.7	3.2	
	대구	580	3.1	1.9	3.6	4.9	3.6	6.6	
17개 시도	인천	624	3.5	0.9	4.7	7.1	6.1	5.3	
	광주	452	3.2	0.6	4.0	3.5	4.4	8.6	
	대전	460	9.0	1.1	6.6	6.6	5.9	6.8	
	울산	390	4.1	0.4	4.9	1.9	2.9	2.8	
	세종	201	4.8	0.4	1.3	3.1	8.1	3.5	
	경기	1,316	5.0	1.6	4.3	3.6	4.1	7.1	
	강원	475	5.3	1.3	4.6	3.7	5.4	3.3	
	충북	480	5.8	0.3	5.0	7.3	4.5	10.7	
	충남	562	9.2	0.3	3.5	9.2	3.4	7.1	
	전북	511	2.2	0.5	1.9	1.5	3.7	3.9	
	전남	506	4.8	0.5	2.2	1.5	3.6	6.8	
	경북	623	3.1	1.0	2.9	4.6	4.6	4.7	
	경남	681	4.1	0.8	2.1	3.1	2.8	3.1	
	제주	302	7.4	-	0.5	2.9	9.0	2.1	
	장애여부	장애등록	218	3.9	-	1.2	2.5	2.0	7.4
		미등록	110	3.3	-	4.1	0.8	1.2	6.2
		해당사항없음	9,721	4.6	0.9	4.0	4.2	4.3	6.3

(단위: %)

구분	표본수	윈드서핑, 수상스키	스노보드	아이스 스케이팅	헬스/ 에어로빅	요가/ 필라테스	배드민턴/ 줄넘기	
전체	10,049	0.9	0.4	0.1	11.1	10.5	9.0	
성별	남성	4,972	1.0	0.6	0.1	13.7	1.2	7.7
	여성	5,077	0.8	0.3	0.1	8.4	19.8	10.2
	15-19세	588	0.3	1.0	0.3	7.1	6.7	10.8
연령	20대	1,512	2.2	0.9	0.4	18.4	13.9	4.4
	30대	1,492	1.6	0.9	0.1	16.0	13.2	6.4
	40대	1,782	1.2	0.6	-	12.7	12.8	7.4
	50대	1,900	0.1	0.1	0.1	9.2	11.0	10.1
	60대	1,477	0.2	-	0.0	7.3	7.4	11.9
	70세 이상	1,298	0.1	-	-	2.6	4.4	14.1
학력	초졸이하	1,139	0.1	0.4	-	2.7	5.7	13.0
	중졸	1,142	0.1	0.1	0.2	4.6	6.3	13.4
	고졸	3,927	0.9	0.4	0.1	11.5	10.9	8.9
	대졸이상	3,841	1.3	0.6	0.2	14.4	12.5	6.9
동거 가구원 수	1인	2,022	0.8	0.5	-	9.6	7.3	9.2
	2인	2,786	0.6	0.1	0.1	8.4	8.9	10.6
	3인 이상	5,241	1.0	0.6	0.1	12.7	12.1	8.2
혼인 상태	미혼	2,959	1.6	1.0	0.2	15.7	10.3	5.6
	기혼	5,702	0.6	0.2	0.1	9.8	11.1	10.2
가구주 여부	사별/이혼/기타	1,388	0.1	-	-	5.2	7.8	11.7
	가구주	5,133	0.7	0.3	0.1	10.7	4.3	9.2
	가구주 아님	4,916	1.0	0.5	0.1	11.4	16.2	8.8
종사자 지위	상용근로자	3,102	1.1	0.5	0.2	14.1	10.3	6.2
	임시근로자	653	0.7	0.2	-	11.4	13.0	9.8
	일용근로자	161	1.7	-	-	5.7	8.1	7.7
	고용원이 있는 자영업자	357	0.7	1.0	-	13.4	5.4	6.5
	고용원이 없는 자영업자	1,805	1.2	0.2	-	10.3	8.5	12.6
	무급가족종사자	235	-	1.1	-	4.5	10.7	12.4
	기타종사자	40	-	-	-	7.6	4.3	22.8
	해당없음(무직)	3,696	0.6	0.5	0.2	9.1	11.9	9.5
	100만원 미만	999	0.3	0.1	-	4.1	5.3	11.2
가구 소득	100-200만원	1,012	0.2	0.3	-	5.2	6.5	11.2
	200-300만원	1,421	0.4	0.2	0.2	10.1	8.6	10.1
	300-400만원	1,896	0.6	0.5	0.1	12.2	10.9	8.6
	400-500만원	1,611	1.5	0.6	0.3	12.4	10.1	8.8
	500-600만원	1,380	0.9	0.2	0.1	13.7	13.2	7.4
	600만원 이상	1,730	1.3	0.8	0.1	12.7	13.7	8.2

(→ 계속)

(단위: %)

구분	표본수	윈드서핑, 수상스키	스노보드	아이스 스케이팅	헬스/ 에어로빅	요가/ 필라테스	배드민턴/줄 넘기	
지역규모	대도시	4,330	0.9	0.5	0.2	13.2	12.6	10.1
	중소도시	3,486	0.9	0.5	0.1	10.2	9.7	7.4
	읍면지역	2,233	0.5	0.2	0.0	8.1	7.6	9.6
권역	수도권	3,135	1.1	0.6	0.2	10.6	10.0	8.3
	강원/제주권	777	1.8	0.6	-	10.9	8.3	10.8
	충청/세종권	1,703	0.7	0.2	0.1	9.9	12.5	10.5
	호남권	1,469	0.2	0.4	0.1	10.6	10.2	4.5
	대경권	1,203	0.8	0.3	0.1	8.1	9.9	12.3
	동남권	1,762	0.4	0.3	-	15.7	12.0	10.4
	서울	1,195	1.4	0.6	0.1	13.1	12.9	6.2
17개 시도	부산	691	0.5	-	-	16.8	13.3	15.0
	대구	580	0.7	0.5	0.2	10.3	12.6	8.4
	인천	624	0.6	0.7	0.5	10.4	6.3	22.3
	광주	452	0.3	0.9	0.3	13.9	16.5	3.8
	대전	460	0.8	0.3	-	9.7	15.3	12.2
	울산	390	0.6	0.4	-	18.9	10.9	10.5
	세종	201	0.5	0.5	0.6	15.1	7.5	17.6
	경기	1,316	1.0	0.5	0.1	8.8	8.7	6.7
	강원	475	1.6	0.8	-	10.5	6.0	2.3
	충북	480	0.2	0.4	0.2	12.5	9.8	9.3
	충남	562	1.1	-	-	7.3	13.5	9.2
	전북	511	0.2	0.4	-	11.4	8.9	3.1
	전남	506	-	-	-	7.0	6.3	6.7
	경북	623	0.8	0.2	-	6.1	7.4	15.8
	경남	681	0.2	0.6	-	13.5	11.0	5.7
	제주	302	2.2	-	-	11.7	13.8	30.4
	장애여부	장애등록	218	0.2	1.2	-	5.3	5.9
미등록		110	1.0	-	-	16.5	14.5	4.0
해당사항없음		9,721	0.9	0.4	0.1	11.1	10.6	9.0

(→ 계속)

(단위: %)

구분	표본수	육상/조깅	격투스포츠	댄스스포츠	사이클링	인라인스케이트	승마, 암벽등반	
전체	10,049	2.3	0.8	1.5	2.2	0.2	0.9	
성별	남성	4,972	3.0	1.3	0.7	3.6	0.3	1.2
	여성	5,077	1.5	0.3	2.4	0.7	0.2	0.7
	15-19세	588	1.3	4.4	0.9	0.7	1.7	0.2
연령	20대	1,512	1.4	2.0	1.3	1.3	0.3	0.9
	30대	1,492	1.7	0.9	0.8	1.6	0.1	1.5
	40대	1,782	2.0	0.5	2.0	2.6	0.1	1.2
	50대	1,900	2.8	0.2	1.2	3.1	0.1	1.0
	60대	1,477	3.5	-	2.1	2.9	0.2	0.6
	70세 이상	1,298	2.2	-	2.1	1.7	-	0.5
	초졸이하	1,139	1.9	0.8	1.6	1.1	0.1	0.2
학력	중졸	1,142	1.7	1.1	1.3	2.1	0.4	0.2
	고졸	3,927	2.4	0.7	1.7	2.2	0.2	1.0
	대졸이상	3,841	2.4	0.8	1.4	2.4	0.2	1.2
동거가구원 수	1인	2,022	2.4	0.7	1.7	2.7	0.2	1.2
	2인	2,786	2.8	0.5	1.9	1.9	-	0.6
	3인 이상	5,241	1.9	1.0	1.3	2.2	0.3	1.0
혼인상태	미혼	2,959	2.0	2.3	1.0	1.8	0.5	1.0
	기혼	5,702	2.4	0.2	1.7	2.4	0.1	0.9
	사별/이혼/기타	1,388	1.9	0.1	1.9	2.2	0.0	0.8
가구주 여부	가구주	5,133	2.9	0.5	1.2	3.7	0.2	1.2
	가구주 아님	4,916	1.7	1.0	1.9	0.8	0.2	0.7
	상용근로자	3,102	2.5	0.8	0.8	2.4	0.1	1.3
종사자 지위	임시근로자	653	2.7	0.3	1.7	1.3	-	0.7
	일용근로자	161	0.6	2.0	2.4	1.8	1.0	-
	고용원이 있는 자영업자	357	1.2	-	1.2	2.4	-	1.4
	고용원이 없는 자영업자	1,805	1.8	0.4	1.6	3.1	0.2	0.8
	무급가족종사자	235	2.5	-	1.0	-	-	-
	기타종사자	40	1.0	-	-	9.1	-	1.1
	해당없음(무직)	3,696	2.4	1.2	2.2	1.7	0.3	0.7
	100만원 미만	999	1.9	0.7	1.6	2.2	0.1	0.2
	100-200만원	1,012	3.0	0.2	2.4	2.0	0.3	0.6
	200-300만원	1,421	3.0	0.9	1.4	2.7	-	1.2
300-400만원	1,896	2.8	1.0	1.5	1.8	0.2	0.9	
400-500만원	1,611	1.7	0.8	1.5	1.9	0.2	1.1	
500-600만원	1,380	2.4	0.5	1.5	2.0	0.4	0.8	
600만원 이상	1,730	1.4	1.1	1.3	2.7	0.3	1.1	

(→ 계속)

(단위: %)

구분	표본수	육상/조깅	격투 스포츠	댄스 스포츠	사이클링	인라인스케이트	승마, 암벽등반	
지역규모	대도시	4,330	2.6	1.1	1.7	2.4	0.2	1.6
	중소도시	3,486	2.2	0.7	1.8	1.9	0.3	0.5
	읍면지역	2,233	1.6	0.5	0.8	2.2	0.0	0.2
권역	수도권	3,135	1.8	0.9	1.7	1.9	0.3	1.3
	강원/제주권	777	1.8	0.7	1.6	0.4	0.1	0.8
	충청/세종권	1,703	2.6	0.2	0.8	2.8	0.4	0.8
	호남권	1,469	4.0	1.5	1.9	1.1	0.1	0.4
	대경권	1,203	3.4	0.3	2.2	2.6	0.1	0.8
	동남권	1,762	1.8	0.7	0.8	3.5	0.0	0.2
	서울	1,195	1.7	1.2	1.9	2.1	0.3	2.8
17개 시도	부산	691	2.7	0.7	0.7	3.8	-	0.1
	대구	580	4.1	0.4	2.8	2.1	-	1.3
	인천	624	1.9	0.8	0.6	0.6	0.1	0.1
	광주	452	7.7	3.2	1.6	0.9	0.2	0.9
	대전	460	1.6	0.4	1.5	3.6	0.6	1.4
	울산	390	1.4	0.9	1.7	4.5	0.2	-
	세종	201	0.9	-	2.5	4.0	-	2.6
	경기	1,316	1.8	0.8	1.8	2.1	0.3	0.5
	강원	475	1.4	0.9	2.0	0.4	0.1	1.1
	충북	480	4.9	0.1	0.2	3.4	0.6	0.3
	충남	562	1.8	0.2	0.5	1.7	-	0.5
	전북	511	0.5	0.5	1.9	1.3	-	0.3
	전남	506	4.5	1.1	2.1	1.0	-	0.2
	경북	623	2.8	0.3	1.7	3.1	0.3	0.4
	경남	681	1.0	0.7	0.5	2.8	-	0.3
	제주	302	2.6	0.2	0.5	0.6	-	0.2
	장애여부	장애등록	218	1.8	1.5	1.0	4.1	-
미등록		110	2.7	-	0.8	0.6	-	0.5
해당사항없음		9,721	2.3	0.8	1.6	2.2	0.2	0.9

〈표 81〉 평일에 희망하는 여가활동(복수응답)_관광활동

(단위: %)

구분		표본수	문화유적 방문	자연 명승	삼림욕	국내캠핑	해외여행	쇼핑/아우회
전체		10,049	5.4	16.9	5.8	9.4	5.5	3.2
성별	남성	4,972	4.8	16.3	5.3	10.5	4.8	2.7
	여성	5,077	6.0	17.5	6.2	8.2	6.2	3.7
	15-19세	588	3.4	8.5	1.4	13.5	5.1	5.6
연령	20대	1,512	3.8	11.1	3.7	15.5	7.4	2.5
	30대	1,492	4.1	13.1	4.6	13.4	5.7	4.1
	40대	1,782	4.2	15.8	5.1	10.6	6.9	3.3
	50대	1,900	6.0	19.3	7.4	8.0	5.2	2.7
	60대	1,477	6.7	22.9	9.2	3.8	5.0	3.1
	70세 이상	1,298	9.0	23.2	6.1	2.1	1.9	2.5
	초졸이하	1,139	7.3	22.1	5.0	2.1	1.9	3.0
학력	중졸	1,142	6.3	19.5	5.2	5.5	4.1	4.3
	고졸	3,927	4.8	17.9	6.6	9.4	5.8	2.9
	대졸이상	3,841	5.2	14.0	5.3	12.1	6.4	3.2
동거 가구원 수	1인	2,022	4.9	17.1	6.1	7.2	4.8	2.6
	2인	2,786	5.9	18.7	6.9	7.3	4.7	3.4
	3인 이상	5,241	5.3	16.1	5.2	10.9	6.0	3.2
혼인 상태	미혼	2,959	3.7	11.9	3.8	14.2	6.7	3.2
	기혼	5,702	6.1	18.4	6.8	8.0	5.2	3.3
	사별/이혼/기타	1,388	6.2	23.1	5.8	3.6	3.9	2.9
가구주 여부	가구주	5,133	5.4	18.0	6.2	7.8	4.6	2.7
	가구주 아님	4,916	5.3	16.0	5.4	10.8	6.3	3.7
종사자 지위	상용근로자	3,102	4.5	13.7	5.8	11.6	5.6	2.8
	임시근로자	653	4.5	17.6	4.2	9.7	4.7	3.6
	일용근로자	161	5.1	24.4	8.1	8.9	3.3	1.6
	고용원이 있는 자영업자	357	5.1	15.3	4.2	10.4	7.8	1.0
	고용원이 없는 자영업자	1,805	5.7	21.0	6.2	8.1	6.1	3.5
	무급가족종사자	235	7.0	20.7	6.6	4.0	6.1	1.1
	기타종사자	40	4.9	13.4	3.1	3.2	5.9	-
가구 소득	해당없음(무직)	3,696	6.1	17.4	5.9	8.2	5.0	3.7
	100만원 미만	999	5.9	20.3	5.5	3.6	2.4	3.1
	100~200만원	1,012	7.6	20.6	7.5	5.2	4.0	2.0
	200~300만원	1,421	5.3	19.4	5.8	7.3	4.9	3.3
	300~400만원	1,896	4.9	16.5	6.4	9.5	5.7	3.4
	400~500만원	1,611	4.9	15.0	5.7	10.4	5.7	4.1
	500~600만원	1,380	5.4	17.1	4.2	11.7	6.5	3.2
600만원 이상	1,730	5.0	14.3	5.8	12.0	6.6	2.7	

(→ 계속)

(단위: %)

구분		표본수	문화유적 방문	자연 명승	삼림욕	국내캠핑	해외여행	쇼핑/아우회
지역규모	대도시	4,330	6.2	16.2	6.6	10.4	6.2	3.9
	중소도시	3,486	4.9	15.5	5.8	9.2	5.1	3.2
	읍면지역	2,233	4.5	21.5	3.9	7.4	4.7	1.6
권역	수도권	3,135	5.0	17.0	6.4	9.2	5.5	3.8
	강원/제주권	777	3.5	15.9	6.0	6.8	5.6	3.2
	충청/세종권	1,703	5.9	22.4	5.6	18.2	4.5	2.8
	호남권	1,469	3.6	13.2	4.6	6.6	8.2	3.7
	대경권	1,203	7.7	18.8	6.4	6.9	5.4	2.8
	동남권	1,762	6.6	14.2	4.3	7.5	4.5	1.2
	서울	1,195	4.4	14.7	7.3	10.3	8.7	4.1
17개 시도	부산	691	11.1	15.8	3.8	10.0	5.0	1.3
	대구	580	9.2	18.6	4.2	5.8	6.8	3.6
	인천	624	7.4	20.1	7.2	7.5	1.3	2.8
	광주	452	1.9	10.5	7.4	13.1	6.0	10.5
	대전	460	5.2	15.7	8.9	17.1	2.8	4.4
	울산	390	3.0	22.9	5.1	6.5	2.9	0.6
	세종	201	4.9	31.1	3.1	33.8	5.8	3.1
	경기	1,316	4.8	18.1	5.5	8.7	4.0	3.8
	강원	475	3.3	15.9	3.7	6.5	7.4	4.3
	충북	480	9.8	21.5	5.5	12.3	7.3	1.6
	충남	562	3.7	26.3	3.8	21.1	3.4	2.6
	전북	511	3.5	17.3	3.3	3.3	7.5	0.2
	전남	506	5.0	11.2	3.6	4.7	10.8	1.5
	경북	623	6.4	18.9	8.3	8.0	4.1	2.0
	경남	681	3.2	9.6	4.6	5.4	4.5	1.4
	제주	302	4.0	15.9	11.4	7.5	1.5	0.5
	장애여부	장애등록	218	4.6	22.2	10.8	4.9	5.6
미등록		110	6.2	18.8	7.0	9.1	1.6	1.3
해당사항없음		9,721	5.4	16.8	5.7	9.5	5.5	3.3

(→ 계속)

(단위: %)

구분	표본수	온천/해수욕	유람선 타기	테마파크 가기	지역축제 참가	자동차 드라이브	
전체	10,049	3.4	0.7	3.4	2.9	13.5	
성별	남성	4,972	2.2	0.7	2.9	2.9	15.7
	여성	5,077	4.7	0.7	4.0	2.8	11.3
	15-19세	588	1.0	1.0	10.6	3.1	6.7
연령	20대	1,512	1.5	1.1	7.5	2.5	16.0
	30대	1,492	1.8	0.7	5.0	2.1	17.7
	40대	1,782	2.7	0.6	1.8	3.0	16.8
	50대	1,900	3.7	0.3	1.7	2.4	15.4
	60대	1,477	5.1	1.0	1.3	4.0	10.4
	70세 이상	1,298	7.4	0.7	1.0	3.4	3.9
	초졸이하	1,139	7.5	1.0	2.2	3.5	4.4
학력	중졸	1,142	5.3	0.6	4.0	3.4	5.7
	고졸	3,927	3.0	0.8	3.3	3.0	14.3
	대졸이상	3,841	2.4	0.7	3.7	2.5	17.0
동거 가구원 수	1인	2,022	3.7	0.8	2.9	3.2	11.5
	2인	2,786	4.7	0.7	1.9	3.4	11.8
	3인 이상	5,241	2.8	0.7	4.3	2.6	14.8
혼인 상태	미혼	2,959	1.5	0.9	6.6	2.5	14.6
	기혼	5,702	3.9	0.7	2.2	2.9	14.1
	사별/이혼/기타	1,388	6.5	0.5	1.4	3.8	6.9
가구주 여부	가구주	5,133	3.2	0.7	2.3	3.2	14.5
	가구주 아님	4,916	3.7	0.8	4.4	2.6	12.5
종사자 지위	상용근로자	3,102	1.9	0.6	3.6	2.6	17.6
	임시근로자	653	3.4	1.4	3.8	4.5	12.4
	일용근로자	161	2.7	0.4	2.4	2.0	10.6
	고용원이 있는 자영업자	357	2.9	-	1.9	2.4	17.2
	고용원이 없는 자영업자	1,805	3.8	0.7	1.6	2.9	11.7
	무급가족종사자	235	4.5	1.0	3.8	5.4	10.6
	기타종사자	40	2.9	-	-	4.4	4.0
	해당없음(무직)	3,696	4.6	0.8	4.3	2.8	10.9
가구 소득	100만원 미만	999	6.6	0.6	2.0	4.0	5.8
	100-200만원	1,012	6.0	0.6	2.2	3.9	7.9
	200-300만원	1,421	3.3	0.9	3.2	2.8	11.6
	300-400만원	1,896	2.5	0.9	2.8	2.7	13.9
	400-500만원	1,611	2.9	0.6	5.0	2.9	14.5
	500-600만원	1,380	2.6	1.0	4.2	2.1	15.8
	600만원 이상	1,730	3.2	0.5	3.3	2.7	17.2

(→ 계속)

(단위: %)

구분	표본수	온천/해수욕	유람선 타기	테마파크 가기	지역축제 참가	자동차 드라이브	
지역규모	대도시	4,330	3.4	1.0	4.1	3.0	14.7
	중소도시	3,486	3.0	0.7	3.2	2.6	13.3
	읍면지역	2,233	4.4	0.3	2.4	3.1	11.1
권역	수도권	3,135	3.1	1.0	4.0	2.3	10.6
	강원/제주권	777	3.0	0.6	1.4	2.1	22.0
	충청/세종권	1,703	2.7	0.4	6.0	5.8	14.6
	호남권	1,469	2.3	0.5	1.9	5.0	13.5
	대경권	1,203	6.5	0.6	1.6	2.0	11.4
	동남권	1,762	4.0	0.4	2.5	2.2	21.1
	서울	1,195	3.0	1.1	5.8	2.8	9.5
17개 시도	부산	691	4.1	0.6	2.7	1.9	22.0
	대구	580	6.0	0.5	1.0	2.1	13.2
	인천	624	2.2	1.8	2.5	2.8	13.7
	광주	452	2.6	0.8	3.1	7.1	21.2
	대전	460	3.6	0.5	7.0	6.9	18.5
	울산	390	1.4	0.2	0.2	-	34.4
	세종	201	0.9	0.5	1.9	1.7	3.2
	경기	1,316	3.4	0.7	3.0	1.8	10.8
	강원	475	3.4	0.9	1.6	2.6	16.5
	충북	480	2.3	0.7	5.1	6.4	18.1
	충남	562	2.7	0.2	6.6	5.3	11.0
	전북	511	1.5	0.4	1.0	3.3	11.2
	전남	506	3.0	0.3	1.9	5.1	9.5
	경북	623	7.0	0.6	2.1	1.8	9.8
	경남	681	4.7	0.3	3.1	3.3	15.7
	제주	302	2.2	-	0.9	1.0	34.6
	장애여부	장애등록	218	5.7	0.4	1.2	3.8
미등록		110	5.0	-	2.9	2.6	9.1
해당사항없음		9,721	3.4	0.7	3.5	2.9	13.6

〈표 82〉 평일에 희망하는 여가활동(복수응답)_취미·오락 활동

(단위: %)

구분	구분	표본수	수집활동	생활공예	요리하기	반려동물 돌보기	노래방 가기	인테리어
성별	전체	10,049	0.4	1.6	2.7	4.4	1.9	0.8
	남성	4,972	0.3	0.4	0.6	2.9	2.0	0.7
	여성	5,077	0.4	2.8	4.7	5.9	1.9	1.0
연령	15-19세	588	0.6	0.5	0.1	5.1	5.6	0.4
	20대	1,512	0.2	1.4	1.4	6.0	3.3	0.6
	30대	1,492	0.5	2.0	3.1	4.6	2.5	1.0
	40대	1,782	0.4	2.2	3.0	3.7	1.2	1.0
	50대	1,900	0.5	1.7	2.7	4.5	0.9	1.2
	60대	1,477	0.3	1.3	3.3	3.7	1.2	0.6
	70세 이상	1,298	0.2	1.2	3.4	3.7	1.5	0.5
학력	초졸이하	1,139	0.2	0.7	3.7	3.7	1.3	0.1
	중졸	1,142	0.4	1.4	2.6	4.6	3.5	0.3
	고졸	3,927	0.3	1.6	2.6	4.5	1.9	1.1
	대졸이상	3,841	0.5	1.9	2.5	4.4	1.7	0.9
동거 가구원 수	1인	2,022	0.3	1.1	2.0	3.5	1.7	0.6
	2인	2,786	0.3	1.3	2.9	4.9	1.9	0.4
	3인 이상	5,241	0.5	1.9	2.7	4.4	2.0	1.1
혼인 상태	미혼	2,959	0.5	1.1	1.0	5.2	3.5	0.7
	기혼	5,702	0.3	1.9	3.3	4.0	1.3	1.0
	사별/이혼/기타	1,388	0.1	1.4	3.7	4.4	1.2	0.4
가구주 여부	가구주	5,133	0.3	0.8	1.5	3.4	1.5	0.6
	가구주 아님	4,916	0.5	2.3	3.8	5.3	2.4	1.0
종사자 지위	상용근로자	3,102	0.5	1.0	1.9	4.4	1.7	1.1
	임시근로자	653	0.7	1.1	3.1	4.7	3.0	0.5
	일용근로자	161	-	0.3	1.2	6.8	3.1	0.3
	고용원이 있는 자영업자	357	0.7	0.8	2.7	7.0	0.9	0.5
	고용원이 없는 자영업자	1,805	0.3	1.7	2.0	4.0	1.4	0.4
	무급가족종사자	235	-	1.1	5.2	3.4	0.8	0.4
	기타종사자	40	-	-	9.2	5.4	1.7	-
가구 소득	해당없음(무직)	3,696	0.3	2.3	3.5	4.3	2.3	0.9
	100만원 미만	999	0.1	1.4	3.5	2.2	1.5	0.3
	100~200만원	1,012	0.2	1.1	2.6	5.2	1.8	0.5
	200~300만원	1,421	0.2	1.1	2.7	4.8	1.8	0.9
	300~400만원	1,896	0.5	1.5	2.6	3.8	2.0	0.5
	400~500만원	1,611	0.5	2.3	3.0	3.8	2.4	1.3
	500~600만원	1,380	0.3	1.7	2.2	4.2	2.1	1.0
600만원 이상	1,730	0.5	1.8	2.6	5.9	1.6	1.0	

(→ 계속)

(단위: %)

구분	구분	표본수	수집활동	생활공예	요리하기	반려동물 돌보기	노래방 가기	인테리어
지역규모	대도시	4,330	0.5	1.6	2.4	3.7	2.1	0.6
	중소도시	3,486	0.3	1.5	2.6	5.3	2.1	1.3
	읍면지역	2,233	0.3	1.7	3.4	4.1	1.2	0.4
권역	수도권	3,135	0.5	1.8	2.4	4.4	2.8	1.0
	강원/제주권	777	0.4	2.2	2.5	2.6	1.7	1.0
	충청/세종권	1,703	0.2	0.8	3.5	6.3	0.6	0.8
	호남권	1,469	0.4	2.3	2.3	5.9	1.7	0.8
	대경권	1,203	0.3	1.6	2.4	2.9	1.3	1.3
	동남권	1,762	0.3	1.0	3.5	3.6	0.8	0.1
17개 시도	서울	1,195	0.6	1.5	1.4	3.9	3.5	0.7
	부산	691	0.2	1.2	4.2	1.8	1.0	-
	대구	580	0.4	1.3	1.3	3.0	1.3	1.6
	인천	624	0.7	2.7	2.3	2.9	1.0	0.3
	광주	452	-	2.7	3.3	5.7	1.7	0.7
	대전	460	0.3	1.2	3.7	5.3	0.1	0.9
	울산	390	-	0.7	4.4	7.3	0.2	-
	세종	201	0.1	0.4	1.0	3.9	2.0	-
	경기	1,316	0.3	1.8	3.1	5.1	2.6	1.3
	강원	475	0.5	3.1	3.3	2.1	2.4	1.5
	충북	480	0.3	1.3	6.3	7.4	1.0	1.8
	충남	562	-	0.3	1.8	6.5	0.4	0.2
	전북	511	1.0	2.7	0.7	8.0	1.1	0.5
	전남	506	0.2	1.5	3.2	3.8	2.3	1.1
	경북	623	0.1	1.8	3.3	2.7	1.3	1.0
	경남	681	0.4	0.9	2.4	4.1	0.8	0.3
	제주	302	0.4	-	0.6	3.7	-	-
장애여부	장애등록	218	0.3	2.3	1.7	1.9	2.0	0.2
	미등록	110	-	2.0	0.5	9.0	1.8	1.1
	해당사항없음	9,721	0.4	1.6	2.7	4.4	1.9	0.8

(→ 계속)

(단위: %)

구분	표본수	등산	낚시	홈페이지/블로그 관리	인터넷 검색	게임	보드 게임	바둑/장기	
전체	10,049	7.1	2.4	0.4	16.3	9.5	0.4	1.2	
성별	남성	4,972	8.5	4.3	0.4	17.8	15.0	0.3	2.2
	여성	5,077	5.7	0.5	0.3	14.9	4.0	0.4	0.3
연령	15-19세	588	1.6	0.3	0.1	18.6	32.8	1.4	0.6
	20대	1,512	2.5	1.3	1.0	19.1	21.5	1.3	0.7
	30대	1,492	4.1	2.0	0.2	21.0	13.8	0.2	0.7
	40대	1,782	8.2	2.8	0.1	21.1	8.4	0.3	0.3
	50대	1,900	10.5	3.5	0.7	18.3	3.6	-	0.4
	60대	1,477	12.0	2.8	0.1	11.0	1.5	0.0	2.5
	70세 이상	1,298	6.0	2.4	-	2.9	0.1	0.2	3.7
학력	초졸이하	1,139	4.4	0.9	-	3.6	4.8	0.4	1.7
	중졸	1,142	7.1	1.9	0.1	10.5	10.2	0.3	1.9
	고졸	3,927	8.3	3.1	0.3	17.3	10.5	0.4	1.1
	대졸이상	3,841	6.5	2.1	0.6	20.1	9.4	0.4	1.0
동거 가구원 수	1인	2,022	5.1	2.6	0.5	13.8	8.7	0.4	1.4
	2인	2,786	9.0	2.6	0.1	12.5	5.6	0.3	1.8
	3인 이상	5,241	6.8	2.2	0.4	18.8	11.5	0.4	0.9
혼인 상태	미혼	2,959	2.8	1.6	0.7	19.9	22.4	0.9	0.8
	기혼	5,702	9.5	2.8	0.2	16.3	4.4	0.1	1.4
	사별/이혼/기타	1,388	5.9	2.2	0.2	7.0	1.5	0.1	1.6
가구주 여부	가구주	5,133	8.9	4.0	0.3	15.8	7.6	0.2	2.1
	가구주 아님	4,916	5.5	0.9	0.4	16.9	11.1	0.5	0.4
종사자 지위	상용근로자	3,102	7.2	2.5	0.5	18.4	13.3	0.5	0.8
	임시근로자	653	7.9	2.3	0.1	14.9	7.3	0.1	2.2
	일용근로자	161	4.3	4.2	-	16.5	8.8	-	2.5
	고용원이 있는 자영업자	357	9.9	3.9	0.2	23.3	5.8	-	0.1
	고용원이 없는 자영업자	1,805	9.6	3.9	0.5	18.9	4.3	0.2	1.1
	무급가족종사자	235	4.4	1.4	0.4	12.8	2.6	-	-
	기타종사자	40	6.6	1.2	1.6	22.0	3.6	-	3.7
가구 소득	해당없음(무직)	3,696	5.7	1.4	0.2	13.0	9.9	0.4	1.6
	100만원 미만	999	5.6	2.0	0.2	5.9	3.7	0.3	1.5
	100-200만원	1,012	8.0	3.2	0.2	8.2	2.6	0.4	2.7
	200-300만원	1,421	6.0	2.5	0.2	15.2	9.3	0.3	1.8
	300-400만원	1,896	7.1	2.0	0.5	16.3	9.1	0.2	1.3
	400-500만원	1,611	8.5	2.2	0.4	18.1	10.9	0.3	0.3
	500-600만원	1,380	7.4	2.5	0.6	20.0	11.9	0.4	0.8
600만원 이상	1,730	6.5	2.5	0.3	20.7	12.3	0.7	1.1	

(→ 계속)

(단위: %)

구분	표본수	등산	낚시	홈페이지/블로그 관리	인터넷 검색	게임	보드 게임	바둑/장기	
지역규모	대도시	4,330	6.7	2.3	0.3	16.7	9.4	0.4	1.4
	중소도시	3,486	7.4	2.1	0.6	16.3	11.4	0.5	1.2
	읍면지역	2,233	7.4	3.1	0.1	15.7	5.7	0.1	0.7
권역	수도권	3,135	7.3	2.0	0.4	13.7	9.5	0.4	1.5
	강원/제주권	777	7.1	2.0	0.4	11.1	7.5	0.4	0.3
	충청/세종권	1,703	8.5	2.3	0.1	21.7	10.9	0.4	0.6
	호남권	1,469	5.7	3.2	0.4	13.0	9.6	0.5	1.2
	대경권	1,203	7.5	3.2	0.5	21.1	5.5	0.6	2.4
	동남권	1,762	6.0	2.6	0.2	21.7	11.6	0.1	0.3
	서울	1,195	7.3	1.2	0.4	10.1	8.8	0.4	1.9
17개 시도	부산	691	8.3	2.4	-	25.4	9.7	0.2	0.3
	대구	580	6.3	3.1	0.2	24.3	5.8	0.5	2.2
	인천	624	4.6	4.0	0.2	18.3	10.3	0.9	0.4
	광주	452	4.2	3.7	0.5	18.9	9.4	0.7	2.0
	대전	460	4.0	3.1	0.3	20.6	10.8	0.6	1.2
	울산	390	6.0	1.6	-	26.3	13.4	-	0.8
	세종	201	11.2	6.0	-	19.5	14.7	0.2	-
	경기	1,316	7.9	2.2	0.5	15.4	9.7	0.3	1.4
	강원	475	6.4	2.1	0.6	5.7	8.9	0.6	0.5
	충북	480	6.2	1.0	-	21.8	10.2	-	0.5
	충남	562	13.0	2.2	0.1	22.7	10.9	0.6	0.5
	전북	511	4.9	3.0	-	12.3	12.4	0.2	1.0
	전남	506	7.8	3.0	0.7	9.0	7.0	0.6	0.7
	경북	623	8.7	3.3	0.8	18.2	5.2	0.7	2.6
	경남	681	3.7	3.1	0.4	16.4	12.8	0.1	0.2
	제주	302	8.8	1.8	-	23.3	4.2	-	-
	장애여부	장애등록	218	5.7	2.1	1.4	14.6	8.1	-
미등록		110	4.0	3.7	-	10.3	15.3	-	2.4
해당사항없음		9,721	7.2	2.4	0.3	16.5	9.4	0.4	1.2

(→ 계속)

(단위: %)

구분		표본수	겜블	쇼핑/ 외식	음주	독서	만화 보기	미용	어학/ 기술	테마 카페 체험	원예
전체		10,049	0.7	19.1	6.3	3.4	1.3	4.9	1.9	1.0	4.0
성별	남성	4,972	0.8	14.1	10.7	3.1	1.4	1.2	1.7	1.0	2.0
	여성	5,077	0.6	24.0	1.8	3.7	1.2	8.5	2.1	0.9	6.0
	15~19세	588	0.1	12.3	0.7	3.5	5.6	1.2	3.0	1.8	-
연령	20대	1,512	0.5	14.6	3.9	3.6	3.4	3.6	3.2	1.6	0.3
	30대	1,492	0.8	17.5	5.9	4.3	1.3	4.3	2.1	1.1	0.7
	40대	1,782	0.7	18.0	6.6	4.0	0.9	5.1	2.0	1.0	1.8
	50대	1,900	0.4	19.7	8.2	2.7	0.7	5.5	1.8	0.7	3.6
	60대	1,477	1.0	22.6	7.5	2.8	0.2	5.8	1.0	0.8	7.6
	70세 이상	1,298	0.9	25.6	7.0	2.5	-	6.3	0.9	0.2	13.6
학력	초졸이하	1,139	1.4	28.7	5.4	0.9	0.5	8.1	0.3	0.1	14.5
	중졸	1,142	0.5	20.9	6.0	2.7	2.1	4.3	1.3	1.1	6.1
	고졸	3,927	0.7	18.2	6.8	2.9	0.9	4.6	1.8	1.0	3.0
	대졸이상	3,841	0.5	17.1	6.0	4.6	1.7	4.5	2.6	1.1	1.9
동거 가구원 수	1인	2,022	1.3	20.7	8.2	3.6	1.5	4.6	1.9	1.0	5.9
	2인	2,786	1.0	20.9	7.6	2.9	0.6	5.4	1.3	0.8	5.6
	3인 이상	5,241	0.3	17.8	5.2	3.5	1.6	4.7	2.2	1.0	2.7
혼인 상태	미혼	2,959	0.7	13.7	5.0	3.8	3.1	2.8	2.7	1.4	0.6
	기혼	5,702	0.5	20.4	6.9	3.3	0.6	5.5	1.6	0.8	4.4
가구주 여부	사별/이혼/기타	1,388	1.1	26.7	6.3	2.2	0.3	6.9	1.2	0.9	10.8
	가구주	5,133	0.9	17.9	10.7	3.0	0.8	2.9	1.5	0.9	4.1
종사자 지위	가구주 아님	4,916	0.5	20.2	2.2	3.7	1.8	6.6	2.3	1.0	3.9
	상용근로자	3,102	0.6	16.1	7.3	3.4	1.5	4.1	2.0	1.1	1.4
	임시근로자	653	0.2	19.1	7.3	2.4	0.4	6.1	1.6	0.5	6.2
	일용근로자	161	1.2	22.9	10.0	2.0	0.8	3.3	-	-	5.5
	고용원이 있는 자영업자	357	0.5	12.9	11.1	2.6	1.1	3.8	1.3	0.6	1.2
	고용원이 없는 자영업자	1,805	0.8	21.8	8.3	2.3	0.5	3.3	0.9	0.9	3.9
	무급가족종사자	235	0.2	31.4	1.0	1.0	1.6	11.0	-	1.1	8.3
가구 소득	기타종사자	40	-	3.7	5.9	21.5	-	2.6	-	6.2	1.1
	해당없음(무직)	3,696	0.8	20.3	3.9	4.0	1.8	5.9	2.6	0.9	5.9
	100만원 미만	999	1.6	27.2	5.4	2.6	0.5	7.1	1.4	0.8	10.8
	100~200만원	1,012	1.4	24.1	7.2	2.7	0.6	5.4	1.0	0.5	8.3
	200~300만원	1,421	1.1	19.9	7.2	4.0	1.3	4.0	1.9	0.4	3.9
	300~400만원	1,896	0.4	19.7	7.3	3.0	1.1	4.5	2.4	1.4	3.5
	400~500만원	1,611	0.4	17.5	6.5	2.7	1.4	4.3	1.6	1.0	2.9
	500~600만원	1,380	0.1	17.9	4.9	3.7	1.6	4.9	2.0	1.1	2.2
600만원 이상	1,730	0.6	14.5	5.4	4.2	1.9	5.1	2.2	1.1	2.1	

(→ 계속)

(단위: %)

구분		표본수	겜블	쇼핑/ 외식	음주	독서	만화 보기	미용	어학/ 기술	테마 카페 체험	원예
지역규모	대도시	4,330	0.7	19.0	6.8	3.9	1.5	6.5	2.5	0.9	3.6
	중소도시	3,486	0.5	17.9	5.3	3.4	1.5	3.2	1.5	0.9	3.2
	읍면지역	2,233	0.9	21.6	7.0	2.1	0.5	4.6	1.5	1.1	6.4
권역	수도권	3,135	0.7	18.3	5.2	4.1	1.3	4.2	2.7	1.5	3.8
	강원/제주권	777	1.0	20.9	6.8	4.2	0.7	3.5	2.2	1.2	5.7
	충청/세종권	1,703	1.1	16.3	11.1	2.2	1.6	4.4	0.6	0.5	4.2
	호남권	1,469	0.2	15.7	6.9	2.3	1.3	4.5	2.1	0.4	6.5
	대경권	1,203	1.0	23.1	5.1	2.7	1.6	5.9	0.6	0.6	4.0
	동남권	1,762	0.4	22.9	6.5	2.5	1.1	7.4	0.9	-	2.3
	서울	1,195	1.0	16.7	7.4	5.1	1.7	6.5	4.1	1.7	3.6
17개 시도	부산	691	-	20.0	6.0	3.2	1.3	8.2	1.4	-	2.5
	대구	580	0.5	24.7	3.9	1.9	1.4	5.7	0.5	0.4	3.7
	인천	624	0.9	23.3	4.8	3.6	0.8	4.1	1.5	1.0	4.1
	광주	452	-	15.0	7.2	2.5	1.8	8.2	2.5	0.2	6.3
	대전	460	1.2	14.1	12.6	3.2	2.0	9.5	0.8	0.3	3.9
	울산	390	-	21.5	6.0	1.6	0.6	3.4	-	-	2.1
	세종	201	0.4	24.8	5.5	1.4	2.1	1.2	0.8	0.4	3.3
	경기	1,316	0.4	18.3	3.7	3.5	1.2	2.5	1.9	1.5	4.0
	강원	475	0.5	20.7	8.8	1.3	0.1	4.5	3.0	1.8	6.8
	충북	480	1.9	16.8	8.2	2.4	1.1	4.5	0.3	0.1	6.5
	충남	562	0.5	16.2	13.1	1.5	1.6	1.5	0.7	1.0	2.7
	전북	511	-	14.0	4.8	0.4	0.4	2.9	0.8	0.3	4.4
	전남	506	0.6	18.0	8.8	4.1	1.8	3.0	3.0	0.8	8.7
	경북	623	1.4	21.5	6.2	3.3	1.8	6.1	0.8	0.7	4.4
	경남	681	0.9	26.3	7.1	2.0	1.0	7.9	0.7	-	2.1
	제주	302	2.1	21.3	2.0	10.9	2.0	1.2	0.2	-	3.3
	장애여부	장애등록	218	1.9	25.1	4.2	4.2	0.1	5.8	1.7	-
미등록		110	-	20.6	5.6	0.6	1.1	7.5	0.5	0.8	7.0
해당사항없음		9,721	0.6	18.9	6.3	3.4	1.3	4.8	1.9	1.0	3.9

〈표 83〉 평일에 희망하는 여가활동(복수응답)_휴식 활동

(단위: %)

구분		표본수	산책 및 걷기	목욕/ 사우나	낮잠	TV 시청	모바일 콘텐츠 시청	라디오 청취	음악 감상	신문/ 잡지 보기	아무 것도 안 하기
전체		10,049	19.4	6.7	3.7	34.2	19.8	1.0	7.5	0.9	2.9
성별	남성	4,972	17.2	4.9	4.1	34.8	22.8	1.0	6.7	1.2	3.3
	여성	5,077	21.5	8.5	3.3	33.6	16.8	0.9	8.4	0.5	2.6
연령	15-19세	588	9.7	1.9	3.3	16.4	45.3	0.6	16.0	0.1	3.7
	20대	1,512	13.3	4.3	4.4	15.7	38.6	1.0	15.3	0.3	3.1
	30대	1,492	16.2	5.7	4.3	27.4	28.6	1.1	8.6	0.4	3.4
	40대	1,782	16.6	7.5	3.9	36.6	20.0	0.9	6.9	0.8	2.8
	50대	1,900	21.1	7.7	3.4	38.8	13.7	1.0	5.4	1.3	3.3
	60대	1,477	24.7	8.4	2.7	45.6	5.3	1.0	3.8	1.8	2.9
	70세 이상	1,298	29.7	8.3	3.6	48.2	2.3	0.9	1.9	1.0	1.6
학력	초졸이하	1,139	24.4	7.8	2.6	50.1	6.2	0.7	3.4	0.3	1.5
	중졸	1,142	20.4	7.5	3.4	37.1	16.4	1.0	7.2	0.6	3.6
	고졸	3,927	19.5	7.1	3.8	34.8	19.9	0.8	6.8	0.6	3.1
	대졸이상	3,841	17.7	5.9	4.0	29.0	24.0	1.2	9.4	1.4	2.9
동거 가구원 수	1인	2,022	19.3	6.0	3.7	37.9	17.6	1.3	7.5	0.5	2.0
	2인	2,786	22.4	7.8	3.9	40.2	12.6	0.9	5.0	0.9	2.8
	3인 이상	5,241	18.0	6.4	3.6	30.4	23.8	0.9	8.8	1.0	3.3
혼인 상태	미혼	2,959	13.3	3.6	4.1	19.7	37.4	0.9	13.4	0.3	3.0
	기혼	5,702	21.5	8.1	3.6	39.1	13.4	1.0	5.3	1.2	3.0
	사별/이혼/기타	1,388	24.4	7.9	3.2	46.8	6.3	0.9	3.7	0.9	2.3
가구주 여부	가구주	5,133	19.7	6.3	4.0	40.2	15.4	1.0	5.1	1.3	2.9
	가구주 아님	4,916	19.1	7.1	3.5	28.7	23.8	0.9	9.8	0.5	3.0
	상용근로자	3,102	16.3	5.8	3.5	31.8	24.2	0.9	8.3	0.8	3.6
종사자 지위	임시근로자	653	21.1	7.0	3.7	36.9	16.9	0.6	7.5	0.4	1.5
	일용근로자	161	15.6	4.5	2.6	46.9	16.4	1.4	6.5	1.0	1.9
	고용원이 있는 자영업자	357	17.0	7.9	3.9	36.9	21.6	1.1	3.9	1.9	2.1
	고용원이 없는 자영업자	1,805	20.0	6.8	5.1	42.0	13.7	1.1	5.0	0.9	2.6
	무급가족종사자	235	15.7	15.6	2.8	44.1	7.7	1.4	5.6	0.8	3.9
	기타종사자	40	13.0	1.1	1.1	20.2	32.9	-	7.6	-	3.8
	해당없음(무직)	3,696	22.1	6.9	3.2	30.8	19.9	1.0	8.6	0.9	2.9
	해당없음(무직)	3,696	22.1	6.9	3.2	30.8	19.9	1.0	8.6	0.9	2.9
가구 소득	100만원 미만	999	24.4	7.8	2.2	46.3	7.5	1.1	4.7	0.7	1.4
	100-200만원	1,012	21.8	8.4	3.7	43.9	9.0	0.2	5.5	0.9	2.7
	200-300만원	1,421	20.1	6.0	3.3	37.1	19.0	1.8	6.3	0.2	2.3
	300-400만원	1,896	19.3	6.5	3.1	33.7	20.7	0.6	7.3	0.7	2.9
	400-500만원	1,611	19.1	5.9	4.4	29.4	24.1	0.8	7.8	1.2	3.3
	500-600만원	1,380	18.8	5.3	3.5	31.6	23.2	1.2	8.5	1.2	3.7
	600만원 이상	1,730	16.5	8.2	4.7	29.9	22.8	1.0	9.8	1.0	3.1

(→ 계속)

(단위: %)

구분		표본수	산책 및 걷기	목욕/ 사우나	낮잠	TV 시청	모바일 콘텐츠 시청	라디오 청취	음악 감상	신문/ 잡지 보기	아무 것도 안 하기
지역규모	대도시	4,330	17.3	7.4	3.1	33.3	21.3	1.2	9.4	1.3	2.5
	중소도시	3,486	22.5	5.9	4.3	29.6	20.7	0.8	7.3	0.6	3.4
	읍면지역	2,233	17.7	6.9	3.8	45.4	14.7	0.9	4.0	0.6	3.0
권역	수도권	3,135	21.5	6.8	3.5	28.8	20.3	0.9	8.0	1.3	3.8
	강원/제주권	777	17.8	5.8	4.2	22.3	24.9	0.3	6.0	0.5	7.6
	충청/세종권	1,703	18.8	3.1	6.9	43.8	19.9	1.3	4.1	0.5	1.5
	호남권	1,469	18.8	5.9	3.0	37.5	16.8	0.9	10.3	0.3	2.4
	대경권	1,203	21.2	9.8	2.2	33.5	16.8	1.8	9.3	0.6	2.8
	동남권	1,762	12.4	8.0	3.2	46.9	20.5	0.5	6.0	0.4	0.2
	서울	1,195	17.7	9.5	3.9	25.2	20.9	1.4	10.3	2.1	3.8
17개 시도	부산	691	13.6	7.4	2.7	49.2	18.9	0.3	6.9	0.3	0.1
	대구	580	24.1	7.8	1.2	27.4	23.7	1.6	9.2	0.2	2.4
	인천	624	17.2	4.6	1.4	39.9	22.0	1.1	7.3	1.5	1.6
	광주	452	14.3	3.8	2.0	35.0	21.4	0.7	17.4	0.2	2.8
	대전	460	17.5	4.5	7.0	43.3	20.5	1.2	3.7	0.6	1.7
	울산	390	14.4	1.0	0.8	41.7	31.7	1.4	7.8	-	0.9
	세종	201	12.1	2.4	4.5	53.2	13.9	0.7	7.0	0.8	5.0
	경기	1,316	25.1	5.3	3.7	29.1	19.5	0.6	6.5	0.6	4.3
	강원	475	25.0	7.7	5.7	21.3	13.8	0.4	8.4	0.7	9.9
	충북	480	15.6	2.2	3.3	43.1	28.0	2.4	4.1	0.4	0.9
	충남	562	23.1	2.9	9.8	43.1	14.5	0.6	4.0	0.5	1.3
	전북	511	20.9	6.3	2.3	45.1	16.6	0.3	3.9	0.2	0.7
	전남	506	20.5	7.1	4.6	31.8	13.2	1.6	11.0	0.7	3.8
	경북	623	18.5	11.6	3.1	38.9	10.5	2.0	9.3	0.9	3.2
	경남	681	10.6	11.0	4.5	46.3	18.5	0.5	4.4	0.7	0.1
	제주	302	1.1	1.4	0.7	24.6	50.6	-	0.6	-	2.4
	장애여부	장애등록	218	19.8	8.1	2.4	47.6	9.7	3.2	1.5	1.3
미등록		110	14.8	4.5	2.3	41.6	24.0	-	11.0	-	-
해당사항없음		9,721	19.4	6.7	3.7	33.8	20.0	0.9	7.6	0.9	3.0

〈표 84〉 평일에 희망하는 여가활동(복수응답)_사회 및 기타 활동

(단위: %)

구분	표본수	사회 봉사 활동	종교 활동	클럽 가기	가족 방문	잡담/통화 하기	사교 모임	친구 만남	동호회 모임	기타 여가 활동	
전체	10,049	2.1	3.0	1.0	8.3	33.5	3.3	37.6	1.3	1.0	
성별	남성	4,972	1.8	2.2	0.8	6.9	32.4	3.0	40.3	1.8	1.2
	여성	5,077	2.4	3.9	1.2	9.7	34.7	3.5	34.9	0.8	0.8
	15-19세	588	1.1	0.7	1.3	1.5	41.4	0.4	42.2	0.6	1.0
연령	20대	1,512	1.3	1.2	2.3	3.7	34.7	1.4	45.7	1.0	0.7
	30대	1,492	2.4	1.8	1.7	5.6	35.7	2.9	38.6	1.4	1.0
	40대	1,782	2.4	2.6	0.7	8.2	37.0	2.9	35.6	1.5	1.0
	50대	1,900	2.6	3.7	0.5	9.7	33.8	4.3	34.7	1.5	0.8
	60대	1,477	2.6	4.1	0.3	10.5	30.0	5.1	35.2	1.9	1.3
	70세 이상	1,298	1.5	6.1	0.4	15.6	25.0	4.0	34.6	0.5	1.3
학력	초졸이하	1,139	1.3	5.3	0.3	15.9	28.0	2.9	35.4	0.5	0.7
	중졸	1,142	1.5	4.0	0.4	9.7	33.3	2.8	37.6	0.6	1.0
	고졸	3,927	2.2	2.7	0.9	7.8	35.5	3.2	37.7	1.2	1.1
	대졸이상	3,841	2.5	2.6	1.4	6.6	32.9	3.6	38.0	1.8	1.0
동거 가구원 수	1인	2,022	1.9	3.7	1.0	8.8	32.2	3.5	39.3	1.0	1.0
	2인	2,786	2.1	3.2	0.9	10.2	31.6	4.0	36.2	1.8	0.8
	3인 이상	5,241	2.2	2.8	1.1	7.3	34.8	2.9	37.8	1.1	1.1
혼인 상태	미혼	2,959	1.5	1.0	1.9	3.4	35.9	2.0	44.0	1.0	1.0
	기혼	5,702	2.5	3.6	0.6	10.0	32.9	3.9	34.8	1.5	1.0
	사별/이혼/기타	1,388	1.9	5.4	0.6	12.8	30.4	3.4	35.2	1.0	1.0
가구주 여부	가구주	5,133	2.1	3.0	0.7	9.1	31.6	3.5	37.8	1.8	1.2
	가구주 아님	4,916	2.2	3.1	1.2	7.6	35.3	3.0	37.4	0.8	0.9
	상용근로자	3,102	2.1	2.3	1.3	6.1	34.5	3.1	38.0	1.7	0.7
종사자 지위	임시근로자	653	2.2	3.0	0.4	7.7	33.9	2.4	39.3	0.7	0.8
	일용근로자	161	1.8	2.6	0.9	4.8	37.5	4.5	37.6	1.8	1.1
	고용원이 있는 자영업자	357	3.2	2.9	0.3	6.3	41.0	3.0	30.0	2.0	1.7
	고용원이 없는 자영업자	1,805	1.5	3.0	0.5	12.6	34.5	4.0	36.2	1.1	0.9
	무급가족종사자	235	2.5	6.0	-	20.6	24.4	4.1	36.9	0.3	0.5
	기타종사자	40	3.1	18.9	4.9	4.2	25.4	2.5	11.0	2.8	0.7
	해당없음(무직)	3,696	2.3	3.4	1.1	8.0	31.8	3.1	38.7	1.1	1.3
	100만원 미만	999	1.6	5.6	0.7	15.6	27.2	2.9	35.0	0.7	1.4
	100-200만원	1,012	2.1	4.5	0.6	10.7	28.6	3.3	38.0	1.6	1.2
	200-300만원	1,421	2.0	2.1	0.8	9.0	32.6	3.8	38.5	1.3	0.8
300-400만원	1,896	2.0	2.7	0.8	7.9	33.4	3.2	37.7	1.3	0.8	
400-500만원	1,611	2.7	2.7	1.2	6.5	32.4	3.5	40.7	1.1	0.7	
500-600만원	1,380	2.1	2.5	1.3	7.2	37.0	2.9	38.0	0.6	1.0	
600만원 이상	1,730	2.1	2.9	1.2	6.7	37.4	3.2	34.5	2.1	1.4	

(→ 계속)

(단위: %)

구분	표본수	사회 봉사 활동	종교 활동	클럽 가기	가족 방문	잡담/통화 하기	사교 모임	친구 만남	동호회 모임	기타 여가 활동	
지역규모	대도시	4,330	2.6	2.8	1.8	7.5	35.9	4.0	35.2	1.3	0.9
	중소도시	3,486	1.9	3.2	0.6	8.1	30.0	2.8	39.9	1.2	1.1
	읍면지역	2,233	1.6	3.3	0.1	10.7	35.2	2.6	38.2	1.3	1.1
권역	수도권	3,135	2.4	3.4	1.6	7.8	29.2	3.1	36.8	1.5	1.4
	강원/제주권	777	3.1	3.0	1.3	3.8	20.2	3.1	47.2	3.5	1.3
	충청/세종권	1,703	1.7	2.7	0.3	9.9	42.1	3.6	38.5	0.6	0.4
	호남권	1,469	3.0	2.9	0.2	9.3	27.1	3.6	40.4	1.1	1.6
	대경권	1,203	1.7	2.4	0.6	9.1	36.6	4.2	40.7	1.6	0.4
	동남권	1,762	0.9	2.7	0.1	9.1	47.7	2.8	32.9	0.5	0.0
	서울	1,195	3.7	3.7	3.0	7.8	26.1	3.7	35.1	1.9	1.7
17개 시도	부산	691	0.9	3.3	-	9.1	50.0	2.6	32.9	0.4	-
	대구	580	1.0	2.1	0.9	8.0	43.3	5.0	34.9	0.5	0.3
	인천	624	3.5	0.3	1.7	6.1	40.2	3.9	32.7	2.5	0.4
	광주	452	1.5	1.7	0.2	4.4	40.6	4.5	39.0	0.6	0.3
	대전	460	2.3	3.3	1.0	4.8	43.7	5.9	37.5	0.9	0.2
	울산	390	0.2	1.8	0.7	6.0	54.7	4.7	30.2	-	0.3
	세종	201	1.0	0.6	-	15.6	36.5	1.5	39.4	-	4.6
	경기	1,316	1.3	3.8	0.6	8.1	29.0	2.5	39.0	1.0	1.5
	강원	475	4.2	3.4	1.8	4.9	22.0	4.2	41.5	4.2	1.8
	충북	480	0.9	2.2	0.2	7.3	53.7	3.7	30.5	1.3	0.2
	충남	562	2.1	3.0	-	14.3	33.2	2.4	44.9	-	-
	전북	511	1.7	2.8	0.2	11.1	27.5	1.6	42.9	0.7	-
	전남	506	5.5	3.9	-	11.4	15.6	4.8	39.0	1.9	4.4
	경북	623	2.3	2.6	0.3	10.1	30.6	3.5	45.9	2.6	0.5
	경남	681	1.1	2.4	0.1	10.1	43.0	2.4	33.8	0.8	-
	제주	302	0.4	2.1	-	1.4	16.2	0.6	60.4	1.8	-
장애여부	장애등록	218	2.8	4.7	-	15.4	23.5	1.2	42.7	0.9	3.6
	미등록	110	1.4	1.0	-	13.5	31.5	1.8	42.5	1.9	-
	해당사항없음	9,721	2.1	3.0	1.0	8.1	33.8	3.3	37.4	1.3	1.0

〈표 85〉 휴일에 희망하는 여가활동(복수응답)_문화예술관람활동

(단위: %)

구분	표본수	전사회 관람	박물관 관람	음악 연주회 관람	전통 예술 공연 관람	연극 공연 관람	무용 공연 관람	영화 관람	연예 공연 관람	
전체	10,049	4.3	3.3	2.1	2.5	4.9	0.5	43.7	8.4	
성별	남성	4,972	4.3	3.3	2.0	2.8	3.7	0.4	46.5	6.9
	여성	5,077	4.3	3.3	2.2	2.1	6.2	0.7	40.9	9.9
	15-19세	588	4.0	2.7	1.3	0.8	4.2	0.7	61.8	8.6
연령	20대	1,512	5.1	3.0	1.7	1.3	7.8	0.5	56.7	7.9
	30대	1,492	6.2	3.5	2.4	0.8	6.1	0.8	53.7	8.0
	40대	1,782	4.4	3.2	3.0	1.3	5.2	0.5	50.8	7.0
	50대	1,900	4.4	3.0	2.0	1.3	5.3	0.5	43.1	8.1
	60대	1,477	2.4	4.0	2.8	4.2	2.9	0.4	31.4	11.1
	70세 이상	1,298	2.7	3.6	0.5	8.0	1.9	0.4	13.8	8.4
	초졸이하	1,139	1.7	2.8	0.5	5.3	1.5	0.4	17.2	10.4
학력	중졸	1,142	3.3	3.3	1.0	3.8	3.1	0.5	34.2	9.8
	고졸	3,927	3.7	3.3	2.0	2.3	4.6	0.4	47.1	8.3
	대졸이상	3,841	5.7	3.4	2.8	1.6	6.7	0.8	49.2	7.5
동거 가구원 수	1인	2,022	4.1	2.7	2.5	3.2	4.6	0.8	35.0	9.1
	2인	2,786	3.6	3.5	1.8	2.9	3.8	0.5	37.4	8.8
	3인 이상	5,241	4.6	3.4	2.1	2.1	5.6	0.5	48.9	8.0
혼인 상태	미혼	2,959	5.1	2.9	2.0	1.1	6.0	0.6	56.6	7.7
	기혼	5,702	4.2	3.6	2.3	2.7	4.9	0.5	40.7	8.5
	사별/이혼/기타	1,388	2.4	2.8	1.0	5.0	2.5	0.3	25.3	9.5
가구주 여부	가구주	5,133	3.6	3.7	2.3	3.4	4.0	0.5	39.3	7.8
	가구주 아님	4,916	4.9	3.0	1.9	1.6	5.8	0.6	47.7	8.9
종사자 지위	상용근로자	3,102	4.3	3.1	2.9	1.5	5.8	0.9	50.7	6.9
	임시근로자	653	3.7	4.1	0.9	2.0	3.9	0.5	42.8	11.4
	일용근로자	161	2.9	3.7	-	2.9	5.6	-	35.9	10.1
	고용원이 있는 자영업자	357	6.7	0.9	3.5	1.3	4.3	1.2	46.3	6.6
	고용원이 없는 자영업자	1,805	4.4	4.0	1.8	3.1	3.4	0.2	41.9	7.8
	무급가족종사자	235	2.5	1.8	-	2.9	3.7	-	33.9	9.3
	기타종사자	40	11.9	0.7	-	-	3.5	-	33.5	15.9
가구 소득	해당없음(무직)	3,696	4.0	3.4	1.7	3.2	5.2	0.4	39.4	9.3
	100만원 미만	999	3.6	3.0	0.6	5.0	2.6	0.2	17.8	10.0
	100-200만원	1,012	1.9	2.9	0.7	5.0	3.1	0.5	26.5	11.3
	200-300만원	1,421	3.8	3.1	2.3	2.2	3.7	0.5	42.0	8.2
	300-400만원	1,896	3.7	3.9	2.3	1.8	4.8	0.7	45.4	7.7
	400-500만원	1,611	4.8	3.5	1.9	2.2	4.6	0.7	48.3	8.1
	500-600만원	1,380	4.8	3.1	2.3	1.6	6.5	0.4	53.0	7.2
600만원 이상	1,730	5.5	3.2	3.0	2.0	6.8	0.6	50.0	8.3	

(→ 계속)

(단위: %)

구분	표본수	전사회 관람	박물관 관람	음악 연주회 관람	전통 예술 공연 관람	연극 공연 관람	무용 공연 관람	영화 관람	연예 공연 관람	
지역규모	대도시	4,330	5.1	3.1	2.5	3.2	6.4	0.8	45.8	10.6
	중소도시	3,486	3.5	3.7	2.2	1.7	4.7	0.5	45.3	6.3
	읍면지역	2,233	4.0	3.0	0.9	2.4	2.2	0.1	35.8	7.4
권역	수도권	3,135	5.8	3.5	2.9	2.9	6.6	0.8	40.2	8.0
	강원/제주권	777	3.5	1.0	1.2	2.3	2.3	0.3	44.2	7.4
	충청/세종권	1,703	2.7	8.2	1.1	2.0	2.0	0.1	59.7	5.5
	호남권	1,469	4.2	2.5	1.0	4.0	4.7	0.1	38.6	12.2
	대경권	1,203	1.5	1.1	2.4	2.0	6.5	0.9	45.7	8.3
	동남권	1,762	2.3	1.7	0.7	0.5	1.4	0.3	45.6	9.4
	서울	1,195	6.9	4.5	3.3	4.2	9.1	1.2	37.9	10.1
17개 시도	부산	691	3.0	0.5	0.9	0.1	1.5	0.3	50.5	12.4
	대구	580	1.3	0.9	2.7	2.1	7.2	0.7	53.6	8.3
	인천	624	4.4	1.8	1.9	3.9	6.8	1.1	44.4	10.1
	광주	452	6.1	3.5	1.8	5.3	5.7	-	42.8	21.4
	대전	460	3.1	5.1	3.1	2.3	2.1	0.3	61.0	7.4
	울산	390	1.9	2.3	0.2	0.3	0.6	-	56.9	2.2
	세종	201	10.0	5.3	-	5.7	1.3	-	56.0	1.2
	경기	1,316	5.2	3.2	2.8	1.8	4.7	0.4	41.0	6.1
	강원	475	4.0	1.2	1.6	3.2	3.4	0.5	31.4	9.7
	충북	480	2.4	9.2	0.8	1.1	0.8	-	59.2	2.9
	충남	562	1.6	9.9	0.1	2.0	2.9	-	59.6	6.7
	전북	511	1.8	1.4	0.3	3.5	3.2	-	35.0	8.3
	전남	506	5.3	2.9	1.0	3.4	5.5	0.2	38.8	8.6
	경북	623	1.7	1.4	2.2	1.9	5.8	1.1	38.6	8.4
	경남	681	1.8	2.9	0.7	1.0	1.6	0.4	36.8	8.7
	제주	302	2.5	0.6	0.4	0.3	-	-	73.8	2.0
	장애여부	장애등록	218	5.7	1.8	1.5	3.1	1.7	-	29.3
미등록		110	5.8	1.4	0.7	3.5	4.8	-	39.7	6.8
해당사항없음	9,721	4.2	3.4	2.1	2.4	5.0	0.6	44.1	8.3	

〈표 86〉 휴일에 희망하는 여가활동(복수응답)_문화예술참여활동

(단위: %)

구분	표본수	문학 행사 참여	글짓기/ 독서 토론	미술 활동	악기 연주	전통 예술 배우기	사진 촬영	춤/무용	
전체	10,049	2.0	1.2	4.7	11.2	3.9	15.9	4.4	
성별	남성	4,972	1.6	1.0	3.6	10.1	3.7	18.0	2.5
	여성	5,077	2.3	1.3	5.9	12.3	4.1	13.8	6.2
연령	15-19세	588	1.8	2.5	8.9	11.3	1.5	18.7	5.8
	20대	1,512	2.1	1.3	5.6	11.0	2.4	21.6	6.2
	30대	1,492	1.9	1.2	5.4	10.2	2.7	19.7	4.3
	40대	1,782	2.4	1.2	4.2	9.6	3.8	19.3	4.4
	50대	1,900	2.2	1.3	4.2	12.5	4.0	15.0	4.5
	60대	1,477	2.0	0.6	4.0	12.3	5.9	11.5	3.9
	70세 이상	1,298	0.9	1.0	3.7	11.7	5.8	4.8	1.8
학력	초졸이하	1,139	0.4	0.2	4.4	11.1	4.3	4.3	2.6
	중졸	1,142	1.6	1.2	4.4	13.9	4.8	9.9	3.9
	고졸	3,927	2.2	1.1	4.1	10.9	4.3	16.7	4.6
	대졸이상	3,841	2.2	1.6	5.6	10.8	3.2	19.6	4.7
동거 가구원 수	1인	2,022	1.4	0.9	3.7	10.5	4.3	14.1	4.1
	2인	2,786	1.9	0.9	4.2	11.9	4.3	12.8	4.0
	3인 이상	5,241	2.1	1.4	5.3	11.0	3.6	17.8	4.6
혼인 상태	미혼	2,959	2.1	1.4	6.1	10.2	2.3	19.9	5.1
	기혼	5,702	2.1	1.2	4.4	11.5	4.3	15.4	4.2
	사별/이혼/기타	1,388	0.7	0.8	2.7	12.1	5.9	7.9	3.2
가구주 여부	가구주	5,133	1.5	0.8	3.7	10.7	4.6	15.6	2.8
	가구주 아님	4,916	2.4	1.5	5.7	11.7	3.3	16.1	5.7
종사자 지위	상용근로자	3,102	1.7	1.3	4.4	9.8	3.0	20.8	4.3
	임시근로자	653	3.0	1.2	6.1	12.7	5.1	13.5	4.0
	일용근로자	161	2.2	0.4	1.7	9.6	3.4	13.5	2.7
	고용원이 있는 자영업자	357	1.1	0.6	2.9	9.3	4.4	16.4	5.9
	고용원이 없는 자영업자	1,805	1.8	1.1	5.0	12.5	4.6	12.7	4.0
	무급가족종사자	235	0.9	-	1.3	12.7	3.7	9.1	2.2
	기타종사자	40	2.6	1.4	5.5	7.1	1.8	5.9	-
	해당없음(무직)	3,696	2.2	1.3	5.2	11.7	4.2	14.2	4.7
	가구 소득	100만원 미만	999	1.9	0.8	2.8	12.0	4.3	5.1
100-200만원	1,012	0.8	0.7	3.4	11.3	5.9	8.3	2.9	
200-300만원	1,421	1.4	0.9	4.0	12.8	3.9	14.3	3.7	
300-400만원	1,896	2.2	1.0	4.3	9.4	3.8	15.2	4.3	
400-500만원	1,611	1.9	1.8	4.9	11.4	4.5	18.9	5.2	
500-600만원	1,380	3.2	1.6	5.7	11.0	3.3	18.4	5.3	
600만원 이상	1,730	1.8	1.2	6.2	11.5	2.9	20.9	4.8	

(→ 계속)

(단위: %)

구분	표본수	문학 행사 참여	글짓기/ 독서 토론	미술 활동	악기 연주	전통 예술 배우기	사진 촬영	춤/무용	
지역규모	대도시	4,330	2.2	1.6	4.8	13.9	5.3	20.0	5.9
	중소도시	3,486	1.9	0.9	5.2	9.3	2.9	14.3	4.0
권역	읍면지역	2,233	1.7	0.8	3.6	8.9	2.9	10.1	1.7
	수도권	3,135	2.0	1.5	4.9	10.1	4.4	18.0	5.0
	강원/제주권	777	1.4	1.0	2.6	7.9	4.1	26.7	2.6
	충청/세종권	1,703	1.2	1.5	8.4	16.0	3.0	20.5	6.1
	호남권	1,469	1.9	0.9	3.7	12.9	2.5	8.9	2.5
	대경권	1,203	0.3	0.8	5.2	12.3	5.1	12.2	3.2
	동남권	1,762	3.6	0.5	2.7	10.4	3.1	9.4	3.3
17개 시도	서울	1,195	2.4	2.4	4.7	13.5	6.9	16.7	6.8
	부산	691	3.9	0.5	3.5	16.6	2.2	12.8	3.5
	대구	580	0.2	0.9	5.4	15.9	3.5	17.6	3.4
	인천	624	1.5	1.0	4.4	8.4	5.3	37.6	4.3
	광주	452	2.9	1.2	5.2	18.1	3.7	16.4	3.2
	대전	460	2.0	2.2	9.4	14.9	1.9	24.9	9.6
	울산	390	-	-	1.9	8.2	8.1	17.6	4.2
	세종	201	0.9	1.4	4.0	4.9	4.2	11.0	24.4
	경기	1,316	1.9	0.9	5.1	8.0	2.3	14.6	3.8
	강원	475	2.0	0.5	2.8	11.1	3.9	9.8	3.4
	충북	480	0.7	1.1	5.1	21.1	1.0	13.8	5.2
	충남	562	1.0	1.3	10.9	14.6	5.0	23.9	1.6
	전북	511	0.3	0.3	2.2	10.9	2.2	3.5	0.9
	전남	506	2.6	1.3	4.0	10.5	1.7	8.2	3.5
	경북	623	0.3	0.8	5.1	9.0	6.5	7.4	3.1
	경남	681	4.4	0.8	2.1	4.9	2.4	3.2	2.9
	제주	302	-	2.4	2.1	0.2	4.6	65.8	0.8
장애여부	장애등록	218	2.0	1.3	2.1	16.3	6.6	7.7	1.3
	미등록	110	0.7	-	-	17.8	1.4	9.9	4.0
	해당사항없음	9,721	2.0	1.2	4.9	11.0	3.9	16.1	4.4

〈표 87〉 휴일에 희망하는 여가활동(복수응답)_스포츠관광활동

(단위: %)

구분	표본수	스포츠 경기 직접관람	스포츠 경기 간접관람	격투 스포츠 경기관람	온라인게임 경기관람	
전체	10,049	22.5	29.1	2.2	2.5	
성별	남성	4,972	27.2	35.9	3.1	3.5
	여성	5,077	17.8	22.3	1.3	1.4
	15-19세	588	23.5	28.1	3.7	5.6
연령	20대	1,512	30.1	24.9	3.7	6.1
	30대	1,492	25.2	29.8	2.0	3.7
	40대	1,782	26.7	30.0	2.4	1.7
	50대	1,900	22.5	31.2	1.5	1.3
	60대	1,477	18.3	31.2	1.9	0.5
	70세 이상	1,298	8.4	26.5	1.3	0.5
	초졸이하	1,139	7.4	23.4	1.5	0.4
학력	중졸	1,142	16.8	30.0	1.6	1.8
	고졸	3,927	23.6	30.5	2.0	3.0
	대졸이상	3,841	26.7	28.7	2.8	2.7
동거 가구원 수	1인	2,022	19.5	29.1	2.1	2.7
	2인	2,786	18.7	29.9	2.0	1.6
	3인 이상	5,241	25.1	28.7	2.3	2.8
혼인 상태	미혼	2,959	27.9	28.5	3.2	5.3
	기혼	5,702	21.6	29.9	1.9	1.4
	사별/이혼/기타	1,388	12.8	26.4	1.4	0.4
가구주 여부	가구주	5,133	23.0	34.2	2.6	2.3
종사자 지위	가구주 아님	4,916	22.1	24.5	1.9	2.7
	상용근로자	3,102	27.7	30.8	3.0	2.9
	임시근로자	653	20.0	29.5	1.7	1.9
	일용근로자	161	16.7	35.5	1.4	4.1
	고용원이 있는 자영업자	357	21.9	29.7	2.5	2.5
	고용원이 없는 자영업자	1,805	22.4	34.2	1.6	1.6
	무급가족종사자	235	9.6	24.7	-	-
	기타종사자	40	13.7	30.8	-	-
	해당없음(무직)	3,696	19.6	25.0	2.1	2.7
	100만원 미만	999	9.5	24.7	1.6	1.6
가구 소득	100-200만원	1,012	13.2	29.9	1.5	1.0
	200-300만원	1,421	20.1	32.3	1.9	2.4
	300-400만원	1,896	22.8	28.3	2.3	2.1
	400-500만원	1,611	26.0	29.3	2.4	3.4
	500-600만원	1,380	25.9	30.6	2.4	2.9
	600만원 이상	1,730	27.5	27.8	2.6	2.8

(→ 계속)

(단위: %)

구분	표본수	스포츠 경기 직접관람	스포츠 경기 간접관람	격투 스포츠 경기관람	온라인게임 경기관람		
지역규모	대도시	4,330	29.5	30.6	2.7	1.9	
	중소도시	3,486	18.0	25.9	2.1	3.8	
	읍면지역	2,233	15.8	32.3	1.3	1.1	
권역	수도권	3,135	24.9	22.3	2.9	3.2	
	강원/제주권	777	13.5	32.5	0.5	3.6	
	충청/세종권	1,703	20.6	55.5	2.1	1.7	
	호남권	1,469	21.6	25.5	0.9	1.2	
	대경권	1,203	27.6	24.8	3.5	1.1	
	동남권	1,762	15.7	36.7	0.5	1.9	
	서울	1,195	32.8	22.3	3.9	2.8	
	부산	691	17.8	42.0	0.4	2.0	
17개 시도	대구	580	33.1	26.5	3.9	0.9	
	인천	624	29.9	26.0	2.1	0.6	
	광주	452	38.4	26.1	1.3	0.8	
	대전	460	26.7	60.3	1.0	1.0	
	울산	390	8.3	47.1	0.5	0.9	
	세종	201	19.4	48.6	0.8	2.5	
	경기	1,316	18.0	21.5	2.3	4.1	
	강원	475	18.0	14.9	0.7	3.8	
	충북	480	11.2	61.2	1.7	2.6	
	충남	562	23.6	49.1	3.4	1.5	
	전북	511	7.7	27.9	0.8	1.0	
	전남	506	21.7	22.7	0.8	1.7	
	경북	623	22.7	23.2	3.2	1.3	
	경남	681	16.1	27.8	0.5	2.1	
	제주	302	3.0	73.1	-	3.3	
	장애여부	장애등록	218	13.5	35.6	3.0	0.5
		미등록	110	16.8	28.9	2.5	-
해당사항없음		9,721	22.8	29.0	2.2	2.5	

〈표 88〉 휴일에 희망하는 여가활동(복수응답)_스포츠참여활동

(단위: %)

구분		표본수	농구, 배구, 야구	테니스, 스쿼시	당구/ 포켓볼	볼링, 탁구	골프	수영
전체		10,049	4.8	0.9	3.7	4.7	6.2	5.6
성별	남성	4,972	8.6	1.1	6.6	5.7	8.2	3.8
	여성	5,077	1.0	0.8	0.9	3.6	4.1	7.4
	15-19세	588	21.2	0.9	1.8	7.3	1.1	3.7
연령	20대	1,512	9.4	1.7	5.7	9.3	3.3	4.4
	30대	1,492	4.7	1.5	3.6	4.8	6.6	5.9
	40대	1,782	3.3	0.9	3.5	4.0	9.1	5.7
	50대	1,900	3.8	0.7	4.8	3.5	10.9	6.4
	60대	1,477	1.2	0.5	3.6	3.2	4.9	5.3
	70세 이상	1,298	0.7	0.3	1.2	2.1	1.3	6.5
	초졸이하	1,139	2.6	0.1	0.9	1.7	0.7	5.3
학력	중졸	1,142	7.5	0.4	2.2	2.9	1.8	5.4
	고졸	3,927	4.9	0.7	4.9	5.0	5.2	5.3
	대졸이상	3,841	4.5	1.6	3.6	5.4	9.6	6.1
동거 가구원 수	1인	2,022	2.9	0.5	4.5	4.0	5.1	5.7
	2인	2,786	3.2	0.9	3.2	4.0	5.7	5.3
	3인 이상	5,241	6.1	1.1	3.8	5.1	6.6	5.7
혼인 상태	미혼	2,959	9.7	1.2	5.6	7.8	3.9	4.5
	기혼	5,702	3.0	1.0	3.1	3.5	7.8	6.1
	사별/이혼/기타	1,388	1.3	0.1	2.1	2.2	3.5	5.7
가구주 여부	가구주	5,133	4.3	0.9	5.3	4.3	8.5	5.0
	가구주 아님	4,916	5.3	1.0	2.3	5.0	4.0	6.2
	상용근로자	3,102	5.1	1.1	5.3	5.8	8.7	5.6
종사자 지위	임시근로자	653	4.3	1.2	2.8	5.8	2.3	4.3
	일용근로자	161	2.2	-	7.6	3.1	7.6	9.6
	고용원이 있는 자영업자	357	3.5	0.4	4.6	3.7	16.1	4.8
	고용원이 없는 자영업자	1,805	3.6	1.0	4.2	3.3	7.4	5.3
	무급가족종사자	235	1.2	-	-	4.5	3.8	2.9
	기타종사자	40	2.1	-	3.7	3.9	7.3	1.7
	해당없음(무직)	3,696	5.7	0.9	2.3	4.3	3.0	6.1
가구 소득	100만원 미만	999	2.0	0.3	1.8	2.4	1.6	5.9
	100~200만원	1,012	1.6	0.7	2.0	2.9	2.0	5.1
	200~300만원	1,421	3.7	0.6	4.1	3.8	3.8	5.2
	300~400만원	1,896	5.0	0.6	3.9	4.7	5.1	5.4
	400~500만원	1,611	5.6	1.7	3.2	4.6	6.8	6.1
	500~600만원	1,380	7.3	1.4	4.4	6.3	8.2	5.5
	600만원 이상	1,730	5.3	0.9	4.9	5.6	10.4	5.7

(→ 계속)

(단위: %)

구분		표본수	농구, 배구, 야구	테니스, 스쿼시	당구/ 포켓볼	볼링, 탁구	골프	수영
지역규모	대도시	4,330	4.7	1.0	4.6	5.4	6.7	6.3
	중소도시	3,486	5.0	1.1	3.3	4.9	6.3	4.8
	읍면지역	2,233	4.8	0.7	2.6	2.4	4.7	5.6
권역	수도권	3,135	4.2	1.2	3.9	4.7	6.5	6.5
	강원/제주권	777	5.0	0.7	2.2	3.3	8.7	2.5
	충청/세종권	1,703	7.0	0.5	5.0	7.0	6.6	6.7
	호남권	1,469	5.1	0.5	2.2	3.8	5.4	5.3
	대경권	1,203	4.6	1.8	4.3	5.7	5.5	6.3
	동남권	1,762	5.3	0.3	3.4	3.1	4.8	2.4
	서울	1,195	3.8	1.0	4.0	4.7	7.8	8.2
17개 시도	부산	691	5.4	0.1	3.3	3.5	5.8	2.7
	대구	580	4.7	2.1	5.3	5.8	4.9	8.1
	인천	624	4.5	0.9	6.5	8.3	4.3	3.2
	광주	452	3.4	0.9	3.4	8.2	7.8	7.3
	대전	460	8.2	1.2	6.3	6.6	7.8	6.9
	울산	390	5.7	0.4	5.7	2.5	5.7	2.3
	세종	201	5.7	0.4	0.8	2.2	9.5	3.9
	경기	1,316	4.3	1.4	3.2	3.9	6.0	6.0
	강원	475	4.7	1.0	2.9	3.3	8.9	2.8
	충북	480	6.2	0.3	4.7	6.7	6.7	6.5
	충남	562	6.9	0.2	4.9	8.2	5.3	7.0
	전북	511	6.7	0.6	2.2	1.5	3.1	2.8
	전남	506	4.9	0.2	1.1	2.5	5.9	6.3
	경북	623	4.5	1.5	3.4	5.6	6.1	4.7
	경남	681	5.0	0.3	2.9	2.8	3.6	2.0
	제주	302	5.8	-	0.5	3.3	8.2	1.8
	장애여부	장애등록	218	5.5	-	0.6	3.4	4.0
미등록		110	2.3	1.4	1.5	3.7	1.4	5.5
해당사항없음		9,721	4.8	1.0	3.8	4.7	6.3	5.6

(→ 계속)

(단위: %)

구분	표본수	윈드서핑/ 수상스키	스노보드	아이스 스케이팅	헬스/ 에어로빅	요가/ 필라테스	배드민턴/ 줄넘기	
전체	10,049	1.2	1.1	0.2	6.3	7.9	9.0	
성별	남성	4,972	1.4	1.2	0.2	7.9	1.2	7.5
	여성	5,077	1.0	0.9	0.1	4.7	14.5	10.5
	15-19세	588	1.1	1.9	1.2	4.7	6.7	8.2
연령	20대	1,512	2.1	1.7	0.3	8.8	9.0	6.9
	30대	1,492	2.2	2.8	0.1	9.1	10.2	6.4
	40대	1,782	1.4	1.3	0.1	8.3	8.9	7.4
	50대	1,900	0.9	0.1	0.0	4.9	7.9	9.7
	60대	1,477	0.5	0.1	0.0	4.5	7.2	12.0
	70세 이상	1,298	-	-	-	1.9	3.6	12.9
	초졸이하	1,139	-	0.4	-	2.0	4.2	12.8
학력	중졸	1,142	0.5	0.6	0.6	3.6	6.7	11.2
	고졸	3,927	1.0	0.9	0.1	6.6	8.6	9.1
	대졸이상	3,841	1.9	1.5	0.2	7.8	8.4	7.4
동거 가구원 수	1인	2,022	1.5	0.9	0.2	6.4	5.5	8.2
	2인	2,786	0.9	0.4	0.1	5.4	7.1	10.7
	3인 이상	5,241	1.3	1.4	0.2	6.8	8.9	8.5
혼인 상태	미혼	2,959	2.0	2.1	0.5	8.6	7.3	6.4
	기혼	5,702	1.0	0.6	0.0	5.6	8.3	10.2
	사별/이혼/기타	1,388	0.4	0.3	-	3.9	7.3	10.1
가구주 여부	가구주	5,133	1.2	0.7	0.1	6.2	3.7	8.8
	가구주 아님	4,916	1.2	1.4	0.2	6.4	11.8	9.3
종사자 지위	상용근로자	3,102	1.6	1.4	0.1	8.1	7.0	6.6
	임시근로자	653	0.8	0.8	-	7.0	9.2	10.9
	일용근로자	161	1.4	0.9	-	3.5	2.4	7.5
	고용원이 있는 자영업자	357	1.5	1.4	0.1	6.5	5.5	5.5
	고용원이 없는 자영업자	1,805	1.5	0.6	-	5.7	7.3	12.2
	무급가족종사자	235	0.4	-	-	2.5	10.6	12.4
	기타종사자	40	6.7	-	-	2.0	19.9	3.3
가구 소득	해당없음(무직)	3,696	0.7	1.1	0.3	5.3	8.9	9.7
	100만원 미만	999	0.2	0.2	0.1	2.8	4.2	9.9
	100-200만원	1,012	0.2	0.5	-	3.3	6.3	11.4
	200-300만원	1,421	1.0	1.0	0.2	6.6	7.5	9.8
	300-400만원	1,896	1.3	0.7	0.2	7.2	7.2	8.6
	400-500만원	1,611	1.9	1.3	0.2	7.0	8.6	9.6
	500-600만원	1,380	0.9	1.4	0.1	7.3	9.1	8.3
600만원 이상	1,730	1.7	1.6	0.2	6.6	9.5	7.6	

(→ 계속)

(단위: %)

구분	표본수	윈드서핑/ 수상스키	스노보드	아이스 스케이팅	헬스/ 에어로빅	요가/ 필라테스	배드민턴/ 줄넘기		
지역규모	대도시	4,330	1.4	1.2	0.1	8.2	9.4	10.3	
	중소도시	3,486	1.4	1.0	0.2	5.4	7.2	7.4	
	읍면지역	2,233	0.5	0.8	0.0	4.0	5.9	9.4	
권역	수도권	3,135	1.6	1.5	0.2	5.4	7.0	8.3	
	강원/제주권	777	1.5	1.0	-	8.2	6.2	9.7	
	충청/세종권	1,703	0.7	0.3	0.1	7.8	11.8	11.7	
	호남권	1,469	0.5	0.8	0.1	4.8	8.0	4.5	
	대경권	1,203	1.1	0.8	0.1	4.8	6.4	12.3	
	동남권	1,762	0.6	0.3	0.1	9.6	9.6	10.2	
	서울	1,195	1.6	1.6	0.3	8.4	7.6	7.0	
	부산	691	0.8	0.2	-	10.2	12.1	14.9	
17개 시도	대구	580	1.1	1.4	0.1	6.6	8.8	9.3	
	인천	624	1.8	1.0	-	4.0	7.4	19.0	
	광주	452	0.4	1.7	-	8.3	13.9	5.0	
	대전	460	1.1	1.0	-	5.7	12.3	13.7	
	울산	390	1.5	0.5	-	15.5	10.3	7.3	
	세종	201	-	0.9	0.6	8.6	5.0	21.2	
	경기	1,316	1.6	1.6	0.3	3.6	6.4	6.9	
	강원	475	1.2	1.4	-	6.7	2.9	1.4	
	충북	480	-	-	0.2	13.5	11.8	8.3	
	충남	562	1.0	-	0.1	4.9	12.3	11.4	
	전북	511	0.8	0.9	-	2.9	4.1	1.9	
	전남	506	0.3	-	0.2	3.8	7.1	6.8	
	경북	623	1.1	0.3	0.1	3.1	4.3	15.0	
	경남	681	0.2	0.4	0.2	7.0	6.8	6.5	
	제주	302	2.2	-	-	11.8	13.8	29.0	
	장애여부	장애등록	218	1.6	1.2	-	4.6	5.4	11.2
		미등록	110	1.0	1.7	-	9.6	5.8	9.0
해당사항없음		9,721	1.2	1.0	0.2	6.3	8.0	9.0	

(→ 계속)

(단위: %)

구분	표본수	육상/조깅	격투스포츠	댄스스포츠	사이클링	인라인스케이팅	승마, 암벽등반	
전체	10,049	2.5	0.6	1.6	4.1	0.4	0.9	
성별	남성	4,972	3.2	1.0	0.7	6.4	0.4	1.2
	여성	5,077	1.7	0.2	2.4	1.9	0.4	0.6
	15-19세	588	1.5	2.9	0.8	4.4	1.5	1.6
연령	20대	1,512	1.7	1.2	1.0	3.9	0.5	1.3
	30대	1,492	2.4	0.7	1.2	4.7	0.4	1.2
	40대	1,782	2.3	0.5	1.5	4.7	0.5	1.2
	50대	1,900	2.7	0.2	2.1	4.9	0.2	0.7
	60대	1,477	3.5	-	2.4	3.8	0.3	0.4
	70세 이상	1,298	2.5	-	1.2	1.9	-	0.1
	초졸이하	1,139	1.8	0.3	1.8	2.0	0.2	0.3
학력	중졸	1,142	2.1	1.0	1.6	3.0	0.4	0.3
	고졸	3,927	2.5	0.6	1.5	4.3	0.5	0.9
	대졸이상	3,841	2.7	0.6	1.5	4.8	0.3	1.2
동거가구원 수	1인	2,022	2.1	0.7	1.6	5.0	0.3	1.2
	2인	2,786	2.7	0.2	1.7	3.8	0.2	0.6
	3인 이상	5,241	2.5	0.7	1.4	4.1	0.5	0.9
혼인상태	미혼	2,959	2.2	1.5	0.9	4.7	0.6	1.3
	기혼	5,702	2.6	0.2	1.8	4.0	0.3	0.7
	사별/이혼/기타	1,388	2.2	0.1	2.1	3.4	0.0	0.6
가구주 여부	가구주	5,133	3.0	0.5	1.2	5.5	0.3	0.9
	가구주 아님	4,916	2.0	0.6	1.9	2.9	0.4	0.8
	상용근로자	3,102	2.4	0.5	1.3	5.3	0.2	1.2
종사자 지위	임시근로자	653	1.9	0.4	2.0	3.3	0.1	0.6
	일용근로자	161	2.4	1.0	1.0	2.0	1.0	0.3
	고용원이 있는 자영업자	357	2.2	-	0.6	5.1	0.2	2.5
	고용원이 없는 자영업자	1,805	2.2	0.2	1.4	4.2	0.6	0.5
	무급가족종사자	235	2.1	-	0.9	1.1	-	0.4
	기타종사자	40	3.1	6.2	-	4.9	-	1.3
	해당없음(무직)	3,696	2.7	0.9	1.9	3.3	0.5	0.7
	100만원 미만	999	1.8	0.5	1.5	3.3	0.3	0.4
	100~200만원	1,012	3.3	0.1	2.0	2.7	0.4	0.4
가구 소득	200~300만원	1,421	3.0	0.7	0.7	4.6	0.3	0.7
	300~400만원	1,896	2.9	0.7	1.7	4.5	0.3	0.8
	400~500만원	1,611	2.3	0.3	1.8	4.4	0.6	0.5
	500~600만원	1,380	2.1	0.9	1.3	3.8	0.2	0.9
	600만원 이상	1,730	2.0	0.7	1.9	4.4	0.5	1.8

(→ 계속)

(단위: %)

구분	표본수	육상/조깅	격투스포츠	댄스스포츠	사이클링	인라인스케이팅	승마, 암벽등반	
지역규모	대도시	4,330	2.8	0.6	1.7	5.0	0.5	1.3
	중소도시	3,486	2.5	0.7	1.7	3.7	0.3	0.7
	읍면지역	2,233	1.6	0.3	0.8	3.1	0.3	0.4
권역	수도권	3,135	2.0	0.7	1.8	4.5	0.4	0.9
	강원/제주권	777	1.7	0.8	1.1	2.2	0.9	0.9
	충청/세종권	1,703	2.5	0.1	1.0	3.5	0.6	1.2
	호남권	1,469	3.8	1.0	1.7	2.1	0.5	0.9
	대경권	1,203	4.6	0.2	2.0	5.2	0.1	0.8
	동남권	1,762	2.0	0.6	1.0	4.3	0.1	0.6
	서울	1,195	1.8	0.9	1.6	6.0	0.8	1.7
17개 시도	부산	691	3.6	0.4	1.1	5.3	-	0.5
	대구	580	6.0	0.2	2.6	4.3	-	1.0
	인천	624	2.4	-	2.2	2.2	0.1	0.2
	광주	452	6.1	1.6	2.0	3.8	0.2	0.9
	대전	460	1.1	-	1.7	4.0	1.1	3.0
	울산	390	0.9	0.9	1.5	5.0	0.2	0.3
	세종	201	0.9	-	1.2	6.2	-	2.7
	경기	1,316	2.0	0.7	1.8	4.0	0.2	0.5
	강원	475	1.4	1.0	1.3	2.8	1.3	1.1
	충북	480	5.2	0.1	0.2	3.7	0.6	0.4
	충남	562	1.7	0.1	1.2	2.6	0.4	0.3
	전북	511	-	0.6	0.5	1.7	0.4	1.3
	전남	506	5.8	0.8	2.7	1.2	0.7	0.4
	경북	623	3.4	0.1	1.4	6.0	0.1	0.6
	경남	681	0.8	0.6	0.8	3.1	0.2	0.8
	제주	302	2.3	0.2	0.5	1.0	-	0.6
	장애여부	장애등록	218	2.7	0.6	1.1	3.0	-
미등록		110	2.1	-	0.8	4.4	0.7	-
해당사항없음		9,721	2.5	0.6	1.6	4.1	0.4	0.9

〈표 89〉 휴일에 희망하는 여가활동(복수응답)_관광활동

(단위: %)

구분	표본수	문화유적 방문	자연 명승	삼림욕	국내캠핑	해외여행	소풍/아유회	
전체	10,049	6.0	19.8	5.2	15.5	10.2	3.8	
성별	남성	4,972	5.6	19.2	4.9	17.9	9.8	3.6
	여성	5,077	6.3	20.3	5.5	13.2	10.6	4.1
	15-19세	588	4.1	11.8	1.4	24.0	9.6	4.7
연령	20대	1,512	3.0	14.4	3.1	23.6	14.6	2.9
	30대	1,492	4.5	15.6	4.5	24.4	11.1	5.0
	40대	1,782	5.2	19.8	5.8	19.0	10.6	5.0
	50대	1,900	6.6	23.3	6.7	12.2	10.7	3.0
	60대	1,477	8.4	25.0	6.5	5.6	8.9	3.4
	70세 이상	1,298	9.3	23.0	5.1	3.3	4.0	3.2
	초졸이하	1,139	8.0	21.3	5.4	4.0	4.0	3.8
학력	중졸	1,142	6.7	20.3	4.9	9.6	8.5	4.8
	고졸	3,927	6.0	20.7	5.2	15.4	10.4	3.8
	대졸이상	3,841	5.3	18.2	5.2	20.1	11.9	3.5
동거 가구원 수	1인	2,022	6.3	19.0	5.1	12.8	8.3	3.2
	2인	2,786	6.4	22.3	6.0	10.4	9.1	3.0
	3인 이상	5,241	5.7	18.8	4.8	18.6	11.2	4.3
혼인 상태	미혼	2,959	4.1	14.6	3.8	22.2	12.9	3.2
	기혼	5,702	6.6	22.0	5.6	14.0	9.4	4.3
	사별/이혼/기타	1,388	7.5	21.9	6.5	5.8	6.8	3.1
가구주 여부	가구주	5,133	6.7	20.5	5.7	13.7	8.8	3.7
종사자 지위	가구주 아님	4,916	5.3	19.1	4.7	17.2	11.4	4.0
	상용근로자	3,102	5.5	18.2	5.3	20.3	11.3	3.7
	임시근로자	653	5.1	22.2	4.5	11.5	10.3	3.9
	일용근로자	161	7.4	25.2	5.4	19.4	6.5	1.9
	고용원이 있는 자영업자	357	5.4	18.3	4.1	20.2	9.8	3.3
	고용원이 없는 자영업자	1,805	6.0	21.9	6.4	12.7	10.3	3.9
	무급가족종사자	235	5.3	27.5	5.0	7.1	10.1	1.4
가구 소득	기타종사자	40	0.6	7.4	1.4	42.0	8.4	1.0
	해당없음(무직)	3,696	6.6	19.3	4.8	13.0	9.3	4.2
	100만원 미만	999	6.8	19.8	5.2	5.3	4.3	3.3
	100~200만원	1,012	7.6	21.0	5.2	8.0	7.1	3.4
	200~300만원	1,421	6.7	21.8	5.2	12.3	8.9	4.0
	300~400만원	1,896	5.2	18.8	5.2	16.0	11.9	4.2
	400~500만원	1,611	5.0	19.4	4.9	17.8	9.6	4.5
	500~600만원	1,380	5.4	20.7	4.9	19.1	12.1	3.8
600만원 이상	1,730	6.6	18.4	5.6	20.0	12.1	3.1	

(→ 계속)

(단위: %)

구분	표본수	문화유적 방문	자연 명승	삼림욕	국내캠핑	해외여행	소풍/아유회	
지역규모	대도시	4,330	6.1	18.8	5.4	16.9	11.1	4.6
	중소도시	3,486	6.1	19.1	5.6	15.9	10.1	3.8
	읍면지역	2,233	5.5	23.2	3.8	11.8	8.1	2.1
권역	수도권	3,135	5.7	20.1	5.1	17.2	9.1	4.3
	강원/제주권	777	2.4	13.9	7.4	12.9	7.0	2.5
	충청/세종권	1,703	5.9	23.4	4.9	21.1	11.5	3.3
	호남권	1,469	8.1	16.4	4.8	11.6	17.3	4.9
	대경권	1,203	7.1	26.4	6.0	15.9	10.1	3.6
	동남권	1,762	6.1	15.6	4.8	9.1	9.3	2.5
	서울	1,195	6.0	15.2	5.0	17.1	13.0	4.9
17개 시도	부산	691	8.8	16.7	4.6	9.6	11.8	2.4
	대구	580	6.7	23.8	6.5	17.0	14.7	3.3
	인천	624	6.1	29.1	5.8	19.3	3.8	3.6
	광주	452	3.7	18.6	5.7	17.9	10.8	12.1
	대전	460	4.6	20.8	5.6	24.2	10.4	4.9
	울산	390	0.8	17.7	6.5	8.6	4.5	1.0
	세종	201	4.8	20.0	6.4	41.2	8.7	5.0
	경기	1,316	5.3	21.7	5.0	16.8	7.4	4.0
	강원	475	1.9	13.2	5.7	14.9	9.3	3.3
	충북	480	8.8	16.0	5.0	13.6	16.4	1.4
	충남	562	4.7	31.1	4.0	21.6	9.0	3.3
	전북	511	13.6	17.8	3.4	7.1	22.8	1.1
	전남	506	6.1	13.2	5.6	10.9	17.2	2.9
	경북	623	7.4	28.7	5.6	14.8	5.9	3.9
	경남	681	5.0	13.8	4.4	8.6	8.4	3.1
	제주	302	3.4	15.4	11.4	8.2	1.7	0.8
	장애여부	장애등록	218	6.3	21.5	6.3	7.5	7.6
미등록		110	4.5	27.6	4.5	18.2	6.8	3.3
해당사항없음		9,721	6.0	19.6	5.2	15.7	10.3	3.8

(→ 계속)

(단위: %)

구분		표본수	온천/ 해수욕	유람선 타기	테마파크 가기	지역축제 참가	자동차 드라이브
전체		10,049	3.4	0.8	4.9	3.5	10.7
성별	남성	4,972	2.4	0.9	4.5	3.4	12.0
	여성	5,077	4.3	0.7	5.3	3.6	9.4
	15-19세	588	0.8	0.6	15.0	2.3	5.1
연령	20대	1,512	1.1	0.6	9.3	2.0	11.9
	30대	1,492	1.7	0.2	7.4	2.0	13.1
	40대	1,782	2.9	0.7	4.4	2.4	11.7
	50대	1,900	3.7	0.9	2.5	3.9	12.1
	60대	1,477	5.0	1.3	1.4	5.5	10.2
	70세 이상	1,298	7.4	1.5	1.3	6.5	5.6
학력	초졸이하	1,139	7.9	1.0	2.6	5.4	5.6
	중졸	1,142	4.8	0.9	5.2	4.7	5.8
	고졸	3,927	2.8	0.8	4.6	3.7	11.4
	대졸이상	3,841	2.4	0.8	5.8	2.6	12.6
동거 가구원 수	1인	2,022	4.6	1.3	4.0	3.6	9.0
	2인	2,786	4.4	1.1	2.9	4.8	11.2
	3인 이상	5,241	2.5	0.6	6.1	2.9	10.9
혼인 상태	미혼	2,959	1.2	0.7	8.7	2.2	10.9
	기혼	5,702	3.8	0.8	3.5	4.0	11.5
	사별/이혼/기타	1,388	6.6	1.2	2.5	4.8	5.8
가구주 여부	가구주	5,133	3.7	1.2	3.4	4.2	11.0
	가구주 아님	4,916	3.0	0.5	6.4	2.9	10.4
종사자 지위	상용근로자	3,102	2.6	0.7	5.4	2.6	12.5
	임시근로자	653	3.9	0.6	5.3	4.5	8.2
	일용근로자	161	4.2	0.3	3.7	3.9	9.0
	고용원이 있는 자영업자	357	2.4	0.5	3.5	0.6	16.0
	고용원이 없는 자영업자	1,805	3.7	1.0	2.4	4.3	10.6
	무급가족종사자	235	4.8	0.5	4.5	8.0	8.9
	기타종사자	40	0.5	-	2.7	2.4	8.5
가구 소득	해당없음(무직)	3,696	3.8	1.0	5.9	3.8	9.3
	100만원 미만	999	7.8	1.3	2.6	5.6	5.4
	100-200만원	1,012	5.1	1.4	3.6	5.0	7.7
	200-300만원	1,421	3.4	0.9	3.9	4.8	10.9
	300-400만원	1,896	2.5	0.6	5.5	3.0	11.1
	400-500만원	1,611	2.7	0.9	6.6	2.9	11.7
	500-600만원	1,380	2.1	0.3	5.4	2.9	11.9
600만원 이상	1,730	3.2	0.8	4.8	2.7	11.9	

(→ 계속)

(단위: %)

구분		표본수	온천/ 해수욕	유람선 타기	테마파크 가기	지역축제 참가	자동차 드라이브
지역규모	대도시	4,330	3.2	1.1	6.2	4.2	11.2
	중소도시	3,486	2.9	0.8	4.5	2.4	10.1
	읍면지역	2,233	4.6	0.3	3.1	4.3	10.9
권역	수도권	3,135	2.6	0.9	6.1	3.3	7.6
	강원/제주권	777	2.3	0.1	3.1	2.3	17.7
	충청/세종권	1,703	3.0	0.4	5.8	4.3	10.4
	호남권	1,469	4.1	0.7	3.9	5.8	9.8
	대경권	1,203	6.3	1.3	3.3	3.6	6.4
	동남권	1,762	4.2	0.6	2.5	2.5	22.7
17개 시도	서울	1,195	2.1	1.4	7.7	5.7	8.8
	부산	691	5.3	0.4	3.2	2.1	22.4
	대구	580	5.7	1.3	3.6	4.1	5.9
	인천	624	1.6	1.3	9.0	2.3	4.0
	광주	452	4.3	0.7	4.3	6.1	9.9
	대전	460	4.0	0.4	5.1	3.4	10.7
	울산	390	1.6	0.5	0.4	0.3	46.1
	세종	201	1.3	0.5	2.0	0.8	3.2
	경기	1,316	3.1	0.5	4.3	1.8	7.5
	강원	475	2.4	-	4.1	2.8	10.3
	충북	480	3.0	0.7	6.4	6.4	14.0
	충남	562	2.7	0.3	6.4	3.8	8.5
	전북	511	3.5	0.8	4.3	5.0	6.5
	전남	506	4.6	0.7	3.3	6.3	13.0
	경북	623	6.8	1.2	3.1	3.1	6.9
	경남	681	3.9	0.9	2.6	3.7	15.3
	제주	302	1.8	0.3	0.9	1.0	34.8
장애여부	장애등록	218	4.1	1.6	0.6	7.1	7.6
	미등록	110	5.4	0.8	2.0	1.9	7.2
	해당사항없음	9,721	3.3	0.8	5.1	3.5	10.8

〈표 90〉 휴일에 희망하는 여가활동(복수응답)_취미·오락 활동

(단위: %)

구분	표본수	수집활동	생활공예	요리하기	반려동물 돌보기	노래방 가기	인테리어	
전체	10,049	0.3	1.5	1.7	3.2	1.7	0.9	
성별	남성	4,972	0.3	0.4	0.6	2.1	1.6	0.9
	여성	5,077	0.3	2.5	2.8	4.4	1.7	0.8
	15-19세	588	0.8	1.3	0.3	3.3	7.2	0.3
연령	20대	1,512	0.5	1.2	2.3	4.0	3.6	0.7
	30대	1,492	0.6	1.4	1.5	3.6	1.2	0.9
	40대	1,782	0.3	1.5	1.5	2.9	0.9	1.3
	50대	1,900	0.3	1.7	1.3	3.0	0.8	1.1
	60대	1,477	0.1	1.7	1.9	3.1	0.7	0.8
	70세 이상	1,298	-	1.3	2.4	2.7	1.4	0.3
	초졸이하	1,139	-	1.4	2.8	3.0	1.5	0.1
학력	중졸	1,142	0.4	1.9	1.8	3.3	3.2	0.4
	고졸	3,927	0.3	1.4	1.6	2.8	1.8	0.9
	대졸이상	3,841	0.5	1.5	1.5	3.7	1.2	1.1
동거 가구원 수	1인	2,022	0.3	1.0	1.7	2.7	1.4	0.6
	2인	2,786	0.2	1.4	2.2	3.7	0.9	0.8
	3인 이상	5,241	0.4	1.7	1.5	3.1	2.1	0.9
혼인 상태	미혼	2,959	0.7	1.2	1.3	3.7	3.5	0.6
	기혼	5,702	0.2	1.7	1.7	3.1	0.8	1.0
	사별/이혼/기타	1,388	0.0	1.1	2.7	2.7	1.5	0.7
가구주 여부	가구주	5,133	0.3	0.9	1.1	2.3	1.1	1.1
	가구주 아님	4,916	0.3	2.0	2.3	4.1	2.2	0.7
종사자 지위	상용근로자	3,102	0.5	1.0	1.0	3.1	1.4	1.0
	임시근로자	653	0.6	1.2	0.7	4.0	1.2	0.8
	일용근로자	161	-	2.3	2.8	1.5	1.3	1.4
	고용원이 있는 자영업자	357	0.7	1.5	2.3	4.6	0.5	1.3
	고용원이 없는 자영업자	1,805	0.3	0.8	1.0	3.3	0.9	1.3
	무급가족종사자	235	-	3.0	4.6	2.5	1.7	0.4
	기타종사자	40	-	1.6	1.3	-	6.3	0.7
가구 소득	해당없음(무직)	3,696	0.2	2.1	2.6	3.2	2.6	0.5
	100만원 미만	999	0.2	1.6	2.1	2.0	1.4	0.5
	100~200만원	1,012	-	2.0	2.5	3.3	1.7	0.5
	200~300만원	1,421	0.1	1.5	2.1	2.8	1.4	0.5
	300~400만원	1,896	0.5	1.3	1.4	2.6	1.7	1.1
	400~500만원	1,611	0.5	1.2	1.6	3.3	1.7	1.1
	500~600만원	1,380	0.3	1.8	1.3	3.8	2.1	1.2
600만원 이상	1,730	0.4	1.4	1.6	4.1	1.7	0.6	

(→ 계속)

(단위: %)

구분	표본수	수집활동	생활공예	요리하기	반려동물 돌보기	노래방 가기	인테리어	
지역규모	대도시	4,330	0.3	1.1	1.5	2.8	1.7	0.7
	중소도시	3,486	0.4	2.0	1.6	3.9	1.6	1.1
	읍면지역	2,233	0.3	1.3	2.3	2.8	1.9	0.7
권역	수도권	3,135	0.4	1.9	1.4	3.3	1.6	0.8
	강원/제주권	777	0.2	1.2	1.3	2.4	1.4	0.2
	충청/세종권	1,703	0.3	1.2	2.5	5.3	1.3	1.1
	호남권	1,469	0.2	1.9	1.3	3.9	2.0	0.9
	대경권	1,203	0.1	1.1	1.7	2.2	2.8	1.7
	동남권	1,762	0.3	0.5	2.4	2.0	1.4	0.4
	서울	1,195	0.4	0.8	1.1	3.1	1.8	0.9
17개 시도	부산	691	0.2	0.5	2.7	1.2	2.1	-
	대구	580	0.1	0.7	1.3	2.6	3.0	1.2
	인천	624	0.6	2.2	0.6	2.5	1.1	0.1
	광주	452	-	2.9	1.4	4.0	1.5	0.5
	대전	460	-	1.5	2.4	4.0	0.2	1.7
	울산	390	-	0.4	4.3	3.5	0.9	0.6
	세종	201	-	0.6	0.2	2.3	1.0	0.5
	경기	1,316	0.5	2.6	1.8	3.6	1.6	0.9
	강원	475	0.3	1.7	1.9	2.1	1.7	0.2
	충북	480	0.5	1.5	4.4	4.6	1.8	2.0
	충남	562	0.4	0.7	1.5	7.2	1.7	0.2
	전북	511	0.2	1.7	0.8	4.3	1.3	1.5
	전남	506	0.4	1.2	1.8	3.6	3.1	0.6
	경북	623	-	1.5	2.1	1.9	2.5	2.2
	경남	681	0.3	0.4	1.6	2.3	0.9	0.6
	제주	302	-	-	-	3.2	0.6	-
	장애여부	장애등록	218	0.3	3.7	2.5	1.6	1.5
미등록		110	-	1.7	3.2	6.0	-	0.7
해당사항없음		9,721	0.3	1.4	1.7	3.2	1.7	0.9

(→ 계속)

(단위: %)

구분		표본수	등산	낚시	홈 페이지/ 블로그 관리	인터넷 검색	게임	보드 게임	바둑/ 장기
전체		10,049	13.0	4.4	0.2	7.4	6.6	0.5	1.0
성별	남성	4,972	16.0	7.5	0.3	8.1	10.3	0.7	1.7
	여성	5,077	9.9	1.3	0.2	6.7	2.9	0.3	0.2
	15-19세	588	1.7	1.0	0.4	10.1	28.4	0.9	0.1
연령	20대	1,512	5.0	2.8	0.6	10.0	14.8	2.0	0.5
	30대	1,492	8.4	5.0	0.1	9.7	9.4	0.7	0.5
	40대	1,782	15.8	6.0	0.0	7.9	5.1	0.3	0.4
	50대	1,900	20.9	5.6	0.3	7.7	2.0	0.0	0.7
	60대	1,477	19.9	5.1	0.1	5.0	1.1	0.1	2.0
	70세 이상	1,298	8.5	1.9	0.0	1.7	0.2	0.0	2.5
학력	초졸이하	1,139	6.1	1.1	-	2.1	3.7	0.1	1.6
	중졸	1,142	10.2	3.6	0.2	5.1	9.2	0.3	0.8
	고졸	3,927	14.2	5.0	0.2	7.8	7.4	0.6	0.9
	대졸이상	3,841	14.1	4.8	0.3	8.8	5.8	0.6	0.9
동거 가구원 수	1인	2,022	10.5	3.2	0.4	7.6	6.4	0.5	1.0
	2인	2,786	14.6	4.9	0.1	5.6	3.7	0.3	1.5
	3인 이상	5,241	12.9	4.4	0.2	8.1	8.0	0.6	0.7
혼인 상태	미혼	2,959	6.4	3.2	0.5	10.8	16.1	1.3	0.3
	기혼	5,702	16.8	5.3	0.1	6.3	2.9	0.2	1.3
	사별/이혼/기타	1,388	10.6	3.1	0.1	3.6	0.9	0.0	0.9
가구주 여부	가구주	5,133	17.0	7.1	0.2	6.8	4.7	0.3	1.8
	가구주 아님	4,916	9.3	1.9	0.2	7.9	8.3	0.7	0.2
	상용근로자	3,102	16.2	6.0	0.2	7.9	7.9	0.6	0.7
종사자 지위	임사근로자	653	10.0	3.5	0.1	7.3	6.8	0.2	1.3
	일용근로자	161	15.1	7.6	0.4	9.2	8.1	-	2.5
	고용원이 있는 자영업자	357	18.2	7.6	0.1	9.7	5.4	-	0.2
	고용원이 없는 자영업자	1,805	15.9	5.8	0.3	7.5	2.7	0.2	0.9
	무급가족종사자	235	8.1	1.0	-	6.8	0.4	-	-
	기타종사자	40	3.9	4.9	1.4	4.2	0.7	-	-
	해당없음(무직)	3,696	9.1	2.2	0.2	6.6	7.8	0.7	1.2
	100만원 미만	999	8.1	2.1	0.1	4.2	2.6	0.2	1.1
가구 소득	100-200만원	1,012	10.3	3.9	0.2	5.1	2.9	0.1	1.9
	200-300만원	1,421	13.1	4.1	0.2	7.4	6.7	0.4	1.7
	300-400만원	1,896	13.6	4.2	0.2	6.9	6.0	0.6	0.7
	400-500만원	1,611	15.3	4.2	0.0	7.8	7.5	0.5	0.4
	500-600만원	1,380	13.8	5.3	0.6	8.0	8.1	0.6	0.6
	600만원 이상	1,730	12.7	5.3	0.1	9.2	8.5	0.8	1.1

(→ 계속)

(단위: %)

구분		표본수	등산	낚시	홈 페이지/ 블로그 관리	인터넷 검색	게임	보드 게임	바둑/ 장기
지역규모	대도시	4,330	12.8	4.1	0.2	7.5	6.6	0.5	1.2
	중소도시	3,486	14.1	4.1	0.3	7.6	7.6	0.7	0.9
	읍면지역	2,233	11.0	5.5	0.1	6.6	4.6	0.1	0.4
권역	수도권	3,135	14.9	4.4	0.3	5.9	6.4	0.7	1.2
	강원/제주권	777	11.2	3.2	-	8.0	6.0	0.5	0.8
	충청/세종권	1,703	10.2	3.6	0.3	13.1	7.4	0.5	0.5
	호남권	1,469	11.8	4.3	0.3	5.0	6.7	0.2	1.0
	대경권	1,203	12.7	6.5	0.1	6.5	3.3	0.4	1.6
	동남권	1,762	10.1	3.9	0.1	10.0	9.0	0.2	0.3
	서울	1,195	14.0	3.4	0.1	6.4	5.3	0.7	1.6
17개 시도	부산	691	12.3	3.0	0.1	10.0	8.7	0.4	0.4
	대구	580	15.5	5.1	-	7.6	3.2	0.4	1.8
	인천	624	10.8	6.8	0.3	4.1	7.4	0.5	0.6
	광주	452	12.7	3.6	0.7	5.5	6.3	0.1	1.6
	대전	460	6.6	3.4	0.6	12.5	10.0	0.9	0.9
	울산	390	11.0	3.7	-	17.1	11.4	0.4	0.8
	세종	201	6.5	7.3	-	9.9	7.4	0.3	-
	경기	1,316	16.4	4.6	0.4	6.0	7.0	0.8	0.9
	강원	475	12.0	4.1	-	2.0	6.9	0.7	1.1
	충북	480	8.2	2.8	-	10.0	3.2	0.4	0.5
	충남	562	14.7	3.9	0.3	16.2	8.7	0.4	0.3
	전북	511	10.8	3.9	0.2	4.6	8.5	0.1	1.2
	전남	506	12.2	5.2	0.2	5.0	5.2	0.2	0.2
	경북	623	10.1	7.8	0.1	5.5	3.4	0.3	1.4
	경남	681	7.6	4.8	0.2	7.5	8.5	-	0.1
	제주	302	9.3	1.2	-	21.8	3.9	-	-
	장애여부	장애등록	218	8.1	2.3	-	11.6	3.5	-
미등록		110	9.6	4.2	-	11.4	6.8	-	0.9
해당사항없음		9,721	13.1	4.4	0.2	7.2	6.7	0.5	1.0

(→ 계속)

(단위: %)

구분		표본수	점별	쇼핑/외식	음주	독서	만화 보기	미용	여하/기술	테마 카페 체험	원예
전체		10,049	0.4	27.3	6.8	2.4	1.1	6.4	1.3	1.2	3.1
성별	남성	4,972	0.5	20.7	10.9	2.4	1.3	2.0	1.5	1.2	1.5
	여성	5,077	0.4	33.8	2.7	2.3	0.9	10.8	1.1	1.1	4.7
	15-19세	588	0.3	17.9	1.8	4.2	4.7	4.6	1.9	2.5	-
연령	20대	1,512	0.2	22.7	6.4	3.2	3.2	7.3	1.9	2.5	0.1
	30대	1,492	0.4	30.0	6.1	2.6	1.4	6.3	1.8	1.1	1.3
	40대	1,782	0.3	29.3	6.8	2.4	0.6	6.1	1.2	1.1	1.2
	50대	1,900	0.5	27.1	7.6	1.8	0.2	5.6	1.0	0.5	3.2
	60대	1,477	0.8	26.6	7.0	1.9	0.1	6.6	1.1	0.9	4.6
	70세 이상	1,298	0.6	31.8	8.3	1.6	0.1	7.5	0.1	0.6	10.9
학력	초졸이하	1,139	1.2	33.6	6.8	1.4	0.6	9.5	0.4	0.3	9.1
	중졸	1,142	0.4	26.9	5.6	1.9	1.5	6.4	0.7	1.3	3.8
	고졸	3,927	0.3	27.4	7.5	1.8	0.8	6.0	1.1	1.2	2.5
	대졸이상	3,841	0.4	25.7	6.3	3.3	1.4	6.0	1.8	1.3	2.1
동거가구원 수	1인	2,022	0.7	27.1	8.0	2.8	1.6	6.2	1.3	1.1	4.5
	2인	2,786	0.8	28.3	7.6	1.4	0.5	6.3	1.0	0.6	4.8
	3인 이상	5,241	0.2	26.9	6.1	2.7	1.3	6.5	1.4	1.4	1.9
혼인 상태	미혼	2,959	0.4	21.0	7.1	3.6	2.9	5.8	2.1	2.0	0.2
	기혼	5,702	0.4	29.3	6.8	1.8	0.4	6.4	1.0	0.7	3.7
	사별/이혼/기타	1,388	0.8	33.6	5.8	2.2	0.2	8.0	0.6	1.2	7.5
가구주 여부	가구주	5,133	0.5	24.5	9.8	2.3	0.8	3.9	1.0	1.0	3.0
	가구주 아님	4,916	0.4	29.8	4.0	2.4	1.3	8.7	1.5	1.3	3.1
종사자 지위	상용근로자	3,102	0.5	25.0	7.2	2.6	1.4	5.5	1.4	1.2	1.0
	임시근로자	653	0.1	30.6	8.1	2.4	0.7	6.5	0.6	1.3	3.4
	일용근로자	161	0.2	23.8	10.3	-	0.8	2.3	1.0	0.6	4.8
	고용원이 있는 자영업자	357	0.5	24.0	8.1	1.7	0.7	2.7	1.9	0.8	1.6
	고용원이 없는 자영업자	1,805	0.5	29.2	9.6	1.8	0.4	5.3	0.9	0.7	3.0
	무급가족종사자	235	0.5	42.4	3.4	-	-	13.4	-	0.2	3.9
	기타종사자	40	-	39.1	3.4	5.1	-	12.2	3.8	3.8	-
가구 소득	해당없음(무직)	3,696	0.4	27.3	4.7	2.7	1.4	7.8	1.4	1.4	5.0
	100만원 미만	999	1.1	32.6	6.2	1.8	1.0	7.6	0.8	0.7	8.5
	100~200만원	1,012	0.5	28.2	8.7	1.9	0.5	6.0	0.8	0.8	6.4
	200~300만원	1,421	0.5	27.7	7.0	2.1	1.2	5.9	1.2	1.5	2.6
	300~400만원	1,896	0.4	28.3	7.3	2.1	1.1	6.4	1.2	0.9	3.1
	400~500만원	1,611	0.3	26.3	6.3	2.5	1.3	5.6	1.2	1.7	1.8
500~600만원	1,380	0.3	26.4	7.2	2.5	1.2	6.4	1.5	1.3	1.0	
600만원 이상	1,730	0.4	25.0	5.6	3.0	1.1	7.2	1.7	1.0	2.4	

(→ 계속)

(단위: %)

구분		표본수	점별	쇼핑/외식	음주	독서	만화 보기	미용	여하/기술	테마 카페 체험	원예
지역규모	대도시	4,330	0.3	28.0	7.4	2.4	1.2	7.8	1.7	1.3	3.2
	중소도시	3,486	0.4	25.0	5.4	2.6	1.3	5.1	1.0	1.2	2.3
	읍면지역	2,233	0.8	30.4	8.1	1.7	0.4	5.8	0.8	0.7	4.5
권역	수도권	3,135	0.3	25.7	5.0	2.4	0.9	5.4	1.9	1.6	3.1
	강원/제주권	777	0.7	21.9	4.6	4.5	0.6	9.4	1.1	1.5	2.6
	충청/세종권	1,703	0.6	25.3	12.0	2.1	1.5	5.1	0.5	0.9	3.9
	호남권	1,469	0.3	27.1	7.5	1.6	1.6	5.5	1.2	1.0	4.2
	대경권	1,203	0.8	34.2	6.4	2.1	1.1	8.8	0.1	0.7	2.4
	동남권	1,762	0.5	31.3	9.1	2.5	1.2	8.7	0.6	0.2	2.3
17개 시도	서울	1,195	0.3	23.9	6.5	2.9	1.2	7.2	2.8	2.2	4.0
	부산	691	0.1	31.4	10.0	2.9	1.2	7.9	0.9	-	2.1
	대구	580	-	33.3	5.5	1.1	0.9	11.2	0.2	0.7	2.1
	인천	624	0.3	37.9	5.3	1.5	0.6	4.6	0.7	1.4	2.5
	광주	452	0.3	31.1	8.2	1.9	3.1	6.2	1.5	0.9	3.6
	대전	460	0.9	21.7	14.1	2.6	2.3	7.7	0.9	0.9	3.8
	울산	390	0.8	23.0	8.1	0.6	-	11.8	-	-	1.5
	세종	201	-	39.4	9.8	1.9	0.7	6.1	2.6	0.6	1.6
	경기	1,316	0.3	24.2	3.9	2.2	0.8	4.3	1.4	1.2	2.6
	강원	475	0.2	22.2	5.1	1.7	-	12.6	1.5	2.2	2.2
	충북	480	1.2	36.1	10.0	2.7	0.6	4.0	0.1	0.2	5.2
	충남	562	0.1	17.7	12.5	1.3	1.8	4.1	0.1	1.5	3.2
	전북	511	-	23.8	5.4	0.6	-	5.8	0.8	0.8	3.4
	전남	506	0.7	27.2	9.1	2.4	2.0	4.5	1.4	1.3	5.5
	경북	623	1.4	35.1	7.2	2.9	1.3	6.6	-	0.8	2.6
	경남	681	0.7	33.9	8.5	2.8	1.7	8.4	0.5	0.4	2.8
	제주	302	2.1	21.3	3.4	10.9	2.0	1.8	0.2	-	3.3
장애여부	장애등록	218	0.9	26.6	7.9	3.2	-	4.0	0.6	1.7	7.1
	미등록	110	-	29.8	4.4	1.5	0.5	5.5	0.9	0.8	4.3
해당사항없음	9,721	0.4	27.3	6.8	2.4	1.1	6.4	1.3	1.2	3.0	

〈표 91〉 휴일에 희망하는 여가활동(복수응답)_휴식 활동

(단위: %)

구분	표본수	산책 및 걷기	목욕/사우나	낮잠	TV시청	모바일 콘텐츠 시청	라디오 청취	음악 감상	신문/잡지 보기	아무 것도 안 하기	
전체	10,049	23.6	9.3	7.0	25.8	16.7	1.1	6.1	0.5	4.9	
성별	남성	4,972	22.0	6.8	7.8	26.0	19.9	1.3	5.9	0.8	4.4
	여성	5,077	25.1	11.8	6.2	25.7	13.6	0.9	6.4	0.3	5.3
	15-19세	588	11.3	2.6	9.5	15.6	39.5	0.8	13.1	-	3.8
연령	20대	1,512	17.7	5.9	7.4	13.7	32.9	1.4	9.9	0.4	5.1
	30대	1,492	21.0	9.9	9.5	18.3	21.6	0.8	7.3	0.6	5.7
	40대	1,782	22.2	9.6	7.6	25.2	17.6	1.0	6.3	0.3	5.4
	50대	1,900	25.9	11.0	7.4	29.5	10.2	1.1	3.9	0.7	4.8
	60대	1,477	28.9	11.2	3.9	33.5	7.0	1.3	4.4	0.6	4.7
	70세 이상	1,298	30.7	10.4	5.0	40.5	2.0	1.1	2.5	0.8	3.6
학력	초졸이하	1,139	23.8	10.9	4.8	41.8	6.2	1.3	3.2	-	3.5
	중졸	1,142	22.5	8.9	6.1	32.1	14.4	0.5	6.3	0.4	4.5
	고졸	3,927	24.5	9.2	7.0	25.2	17.2	1.3	5.8	0.3	5.2
	대졸이상	3,841	22.8	9.3	7.9	20.9	19.4	1.0	7.2	0.9	4.9
동거 가구원 수	1인	2,022	19.5	9.4	8.3	28.8	16.8	1.6	6.0	0.9	3.6
	2인	2,786	27.1	11.1	5.7	30.7	10.6	0.9	4.5	0.6	4.4
	3인 이상	5,241	23.0	8.5	7.3	22.8	19.6	1.0	7.0	0.4	5.4
혼인 상태	미혼	2,959	15.4	6.0	8.3	16.7	32.4	1.0	10.0	0.5	4.3
	기혼	5,702	27.5	10.7	6.6	28.1	10.9	1.1	4.6	0.6	5.4
	사별/이혼/기타	1,388	24.8	11.0	6.2	38.2	5.5	1.3	3.8	0.2	3.5
가구주 여부	가구주	5,133	24.1	8.7	7.7	29.6	13.5	1.2	4.7	0.9	4.4
총사자 지위	가구주 아님	4,916	23.0	9.9	6.4	22.4	19.7	0.9	7.4	0.2	5.3
	상용근로자	3,102	22.6	8.4	9.2	22.5	18.6	1.1	6.3	0.6	4.6
	임시근로자	653	23.4	7.6	7.0	24.9	17.0	1.7	5.9	0.4	6.2
	일용근로자	161	20.6	7.6	7.5	33.8	17.4	1.0	3.3	1.4	4.8
	고용원이 있는 자영업자	357	20.9	8.4	5.9	27.3	21.0	0.5	6.2	0.5	4.1
	고용원이 없는 자영업자	1,805	24.0	10.7	6.8	30.2	12.2	1.3	4.7	0.3	5.8
가구 소득	무급가족종사자	235	23.8	16.6	9.5	25.6	9.6	1.0	4.0	-	8.4
	기타종사자	40	17.0	21.5	1.1	12.0	15.4	-	3.4	1.6	15.4
	해당없음(무직)	3,696	24.7	9.5	5.3	26.5	17.2	1.0	7.0	0.6	4.2
	100만원 미만	999	24.5	10.9	5.1	39.3	7.0	1.4	4.0	0.6	2.7
	100-200만원	1,012	24.5	9.9	4.4	36.6	10.0	1.5	3.1	0.8	5.2
	200-300만원	1,421	23.6	7.6	7.2	27.0	16.7	0.9	5.3	0.9	5.1
	300-400만원	1,896	23.4	9.5	6.4	24.5	15.8	0.8	6.9	0.6	5.4
	400-500만원	1,611	23.5	9.3	9.2	21.2	19.7	0.8	5.5	0.4	5.0
	500-600만원	1,380	25.1	8.2	7.1	21.6	19.4	1.1	7.5	0.2	6.1
600만원 이상	1,730	21.7	10.5	7.5	23.6	19.8	1.4	7.8	0.5	3.8	

(→ 계속)

(단위: %)

구분	표본수	산책 및 걷기	목욕/사우나	낮잠	TV시청	모바일 콘텐츠 시청	라디오 청취	음악 감상	신문/잡지 보기	아무 것도 안 하기		
지역규모	대도시	4,330	22.6	10.2	7.8	24.0	17.0	1.2	7.7	0.8	4.4	
	중소도시	3,486	25.0	9.0	6.7	23.7	17.6	1.0	5.6	0.5	4.8	
	읍면지역	2,233	22.7	8.3	6.1	34.2	14.4	0.8	3.8	0.2	6.0	
권역	수도권	3,135	25.7	9.5	7.2	21.3	16.1	0.9	6.0	0.7	5.7	
	강원/제주권	777	16.3	5.8	5.9	23.3	22.6	0.1	2.4	0.3	11.8	
	충청/세종권	1,703	23.4	2.9	9.6	37.1	16.8	1.5	4.6	0.2	3.8	
	호남권	1,469	19.7	11.7	7.1	26.4	15.9	1.4	7.9	0.5	4.9	
	대경권	1,203	27.5	13.6	5.9	19.5	15.3	2.8	7.1	0.4	4.6	
	동남권	1,762	18.4	10.2	5.6	37.2	18.6	0.3	6.8	0.3	1.1	
	서울	1,195	23.0	11.1	10.1	18.3	13.9	1.4	8.0	1.1	6.3	
	부산	691	20.3	11.8	4.0	37.7	17.8	-	6.9	0.3	0.8	
17개 시도	대구	580	26.7	12.1	4.7	18.4	19.9	2.3	8.2	0.6	3.4	
	인천	624	27.5	7.8	6.6	22.6	20.5	1.1	5.5	0.7	2.1	
	광주	452	12.8	13.8	6.0	25.9	20.2	0.8	12.5	0.7	5.7	
	대전	460	23.0	3.3	11.5	33.9	15.9	1.4	4.8	0.3	5.9	
	울산	390	15.6	4.5	4.3	35.7	31.5	1.7	5.9	-	0.9	
	세종	201	14.6	2.8	7.5	46.4	13.7	-	4.3	0.4	10.2	
	경기	1,316	27.3	8.7	5.3	23.2	16.7	0.5	4.8	0.5	6.1	
	강원	475	23.1	7.4	8.0	23.2	10.5	0.2	3.3	0.4	15.0	
	충북	480	26.3	3.3	5.8	31.0	24.0	2.7	5.0	0.2	1.6	
	충남	562	22.8	2.3	11.5	42.4	12.6	0.9	4.3	-	3.1	
	전북	511	26.1	10.0	7.7	26.3	15.8	0.8	5.6	0.5	1.1	
	전남	506	18.9	11.8	7.3	27.0	12.4	2.6	6.3	0.1	8.0	
	경북	623	28.2	15.0	7.1	20.5	11.2	3.3	6.1	0.1	5.7	
	경남	681	17.5	10.5	7.7	37.2	15.1	0.2	7.1	0.5	1.6	
	제주	302	0.7	2.2	1.1	23.5	50.5	-	0.3	-	4.3	
	장애여부	장애등록	218	23.5	10.0	4.8	37.4	8.6	3.7	2.3	1.4	4.5
		미등록	110	19.5	7.7	5.8	32.8	18.3	-	8.2	-	4.1
해당사항없음		9,721	23.6	9.4	7.1	25.5	16.9	1.0	6.2	0.5	4.9	

〈표 92〉 휴일에 희망하는 여가활동(복수응답)_사회 및 기타 활동

(단위: %)

구분	표본수	사회 봉사 활동	종교 활동	클럽 /나이트	가족 방문	잡담 /통화 하기	사교 모임	친구 만남	동호회 모임	기타 여가 활동	
전체	10,049	1.6	9.6	1.1	19.7	13.4	4.6	40.1	2.1	0.7	
성별	남성	4,972	1.4	7.6	1.0	18.2	13.1	4.9	42.4	3.0	0.8
	여성	5,077	1.8	11.6	1.1	21.1	13.7	4.3	37.8	1.2	0.6
연령	15-19세	588	1.4	4.0	0.6	3.4	19.9	1.2	60.2	0.6	0.8
	20대	1,512	1.7	3.5	2.5	9.6	12.7	2.8	59.4	1.5	0.5
	30대	1,492	1.7	5.5	1.7	20.1	12.3	4.0	44.1	2.7	0.9
	40대	1,782	1.8	8.5	0.8	22.5	14.0	4.7	38.2	2.3	0.5
	50대	1,900	1.6	10.3	0.7	22.6	12.2	6.8	35.1	3.5	0.7
	60대	1,477	1.7	16.6	0.7	21.6	13.1	5.4	30.0	2.2	0.8
	70세 이상	1,298	1.1	16.4	0.2	27.4	14.1	4.6	26.0	0.6	0.9
학력	초졸이하	1,139	0.5	12.3	0.2	26.8	15.7	4.5	30.8	0.2	1.0
	중졸	1,142	2.0	12.0	0.1	18.2	16.8	3.2	37.4	1.0	0.5
	고졸	3,927	1.3	9.5	1.3	18.2	13.1	4.5	43.3	2.2	0.6
	대졸이상	3,841	2.1	8.4	1.3	19.9	12.2	5.1	39.8	2.8	0.8
동거 가구원 수	1인	2,022	1.4	9.0	1.9	19.5	15.1	3.6	41.1	1.8	0.7
	2인	2,786	1.8	11.3	0.6	22.4	14.2	5.1	33.3	2.8	0.6
	3인 이상	5,241	1.6	8.9	1.1	18.5	12.6	4.6	43.0	1.9	0.8
혼인 상태	미혼	2,959	1.7	4.0	1.9	8.9	14.0	3.0	57.4	1.7	0.6
	기혼	5,702	1.6	11.6	0.7	24.8	12.5	5.6	32.7	2.4	0.8
	사별/이혼/기타	1,388	1.6	13.7	0.4	21.8	16.2	3.7	33.1	1.8	0.6
가구주 여부	가구주	5,133	1.4	9.3	1.0	22.1	13.4	5.2	36.5	3.1	0.7
	가구주 아님	4,916	1.8	9.9	1.1	17.5	13.4	4.1	43.4	1.3	0.7
종사자 지위	상용근로자	3,102	1.6	7.2	1.2	18.5	12.8	4.7	42.0	3.3	0.7
	임시근로자	653	1.0	10.4	1.1	20.0	12.9	4.9	40.6	1.3	1.0
	일용근로자	161	0.7	11.0	2.5	23.2	14.7	4.0	38.2	1.3	0.7
	고용원이 있는 자영업자	357	0.3	9.3	-	24.1	15.1	4.5	37.9	2.4	0.8
	고용원이 없는 자영업자	1,805	1.4	9.5	1.1	21.7	13.2	5.5	39.2	2.2	0.7
	무급가족종사자	235	1.0	12.4	-	30.2	10.5	8.5	30.4	1.6	0.4
	기타종사자	40	6.3	28.2	-	13.1	4.9	2.5	23.8	4.5	0.7
가구 소득	해당없음(무직)	3,696	2.0	11.2	1.1	18.6	14.1	3.8	39.8	1.3	0.7
	100만원 미만	999	1.3	14.2	0.6	24.5	16.4	2.8	30.6	0.6	1.2
	100-200만원	1,012	1.7	11.5	1.1	25.3	15.2	5.7	29.2	1.5	0.8
	200-300만원	1,421	1.4	9.5	0.5	19.2	15.0	4.5	40.0	2.8	0.5
	300-400만원	1,896	1.4	9.1	1.3	19.7	13.2	4.8	39.8	1.9	0.6
	400-500만원	1,611	1.7	9.7	1.6	17.4	10.8	5.0	43.2	2.2	0.6
	500-600만원	1,380	1.5	8.8	1.0	20.2	12.3	4.6	43.7	1.9	0.6
600만원 이상	1,730	2.0	8.0	0.8	17.2	13.7	4.4	43.6	3.0	1.0	

(→ 계속)

(단위: %)

구분	표본수	사회 봉사 활동	종교 활동	클럽 /나이트	가족 방문	잡담/ 통화 하기	사교 모임	친구 만남	동호회 모임	기타 여가 활동	
지역규모	대도시	4,330	2.1	9.3	2.0	17.6	12.3	5.5	41.7	2.3	0.6
	중소도시	3,486	1.3	9.8	0.4	19.4	12.6	3.5	41.1	2.3	0.9
	읍면지역	2,233	1.0	9.9	0.2	24.9	17.5	4.8	34.6	1.5	0.6
권역	수도권	3,135	1.7	10.9	1.7	19.3	10.4	3.6	38.5	2.6	0.8
	강원/제주권	777	1.2	7.3	0.7	13.5	9.6	3.4	44.2	4.6	0.7
	충청/세종권	1,703	1.2	7.8	0.6	22.9	23.1	2.7	39.9	1.2	0.5
	호남권	1,469	2.5	13.1	0.2	22.8	8.5	5.0	39.2	2.1	1.1
	대경권	1,203	2.4	6.7	0.9	19.3	12.3	11.0	41.8	1.6	0.7
	동남권	1,762	0.4	6.9	0.1	18.7	21.4	5.2	43.8	0.9	0.2
	서울	1,195	2.8	10.8	3.3	18.3	9.4	4.7	35.4	3.2	0.8
17개 시도	부산	691	-	8.1	-	16.3	18.8	7.2	47.8	0.9	0.2
	대구	580	1.6	6.8	1.4	14.8	15.0	12.2	42.4	1.2	0.2
	인천	624	3.2	10.0	2.1	19.0	7.5	3.0	45.6	3.0	0.3
	광주	452	2.5	9.4	0.2	18.8	10.5	6.2	45.9	1.6	0.4
	대전	460	1.5	7.8	1.3	18.1	21.3	4.1	43.0	1.5	1.0
	울산	390	0.5	6.9	0.3	9.7	30.2	2.6	48.4	0.2	0.3
	세종	201	3.0	4.5	0.3	18.1	11.0	1.9	56.5	0.4	3.6
	경기	1,316	0.7	11.1	0.4	20.1	11.7	3.0	39.3	2.1	1.0
	강원	475	1.5	7.6	1.0	18.7	6.9	4.9	38.7	5.9	1.0
	충북	480	1.1	9.0	0.3	17.3	25.0	2.1	42.9	2.0	-
	충남	562	0.7	7.4	0.5	31.0	24.6	2.2	32.9	0.5	0.2
	전북	511	1.8	16.2	0.5	26.9	5.0	1.1	43.6	1.0	0.1
	전남	506	3.2	13.1	-	22.0	10.4	7.9	29.2	3.8	2.5
	경북	623	3.1	6.7	0.4	23.4	9.8	9.8	41.3	2.0	1.1
경남	681	0.9	5.8	0.1	24.1	21.0	3.9	38.2	1.2	0.1	
제주	302	0.4	6.5	-	1.6	15.7	-	56.8	1.8	-	
장애여부	장애등록	218	2.0	14.0	-	19.8	15.7	3.5	34.6	0.6	2.4
	미등록	110	1.4	17.1	0.4	21.1	12.1	3.6	37.0	1.7	-
	해당사항없음	9,721	1.6	9.4	1.1	19.7	13.4	4.6	40.3	2.2	0.7

〈표 93〉 (지난 1년 동안) 휴가 경험 여부

(단위: %, 일)

구분		표본수	사용	미사용	실제 사용 휴가일수(일)
전체		10,049	29.7	70.3	4.8
성별	남성	4,972	31.7	68.3	5.2
	여성	5,077	27.7	72.3	4.3
	15-19세	588	18.4	81.6	3.8
연령	20대	1,512	36.6	63.4	5.3
	30대	1,492	45.5	54.5	5.1
	40대	1,782	39.4	60.6	4.6
	50대	1,900	30.8	69.2	4.8
	60대	1,477	17.4	82.6	4.1
	70세 이상	1,298	5.7	94.3	3.5
학력	초졸이하	1,139	8.0	92.0	3.1
	중졸	1,142	11.3	88.7	3.7
	고졸	3,927	26.3	73.7	4.5
	대졸이상	3,841	43.7	56.3	5.2
동거 가구원 수	1인	2,022	22.2	77.8	5.5
	2인	2,786	23.8	76.2	4.6
	3인 이상	5,241	34.5	65.5	4.8
혼인 상태	미혼	2,959	32.7	67.3	5.2
	기혼	5,702	31.5	68.5	4.6
	사별/이혼/기타	1,388	12.3	87.7	3.9
가구주 여부	가구주	5,133	29.1	70.9	5.0
	가구주 아님	4,916	30.3	69.7	4.7
종사자 지위	상용근로자	3,102	46.5	53.5	5.2
	임시근로자	653	20.1	79.9	4.3
	일용근로자	161	18.8	81.2	9.8
	고용원이 있는 자영업자	357	36.5	63.5	4.5
	고용원이 없는 자영업자	1,805	24.5	75.5	4.0
	무급가족종사자	235	15.5	84.5	3.6
	기타종사자	40	43.9	56.1	4.6
	해당없음(무직)	3,696	19.8	80.2	4.5
가구 소득	100만원 미만	999	5.9	94.1	4.3
	100-200만원	1,012	11.6	88.4	5.6
	200-300만원	1,421	25.5	74.5	4.1
	300-400만원	1,896	28.5	71.5	4.2
	400-500만원	1,611	32.3	67.7	4.7
	500-600만원	1,380	39.1	60.9	4.9
	600만원 이상	1,730	42.0	58.0	5.4

(→ 계속)

(단위: %, 일)

구분		표본수	사용	미사용	실제 사용 휴가일수(일)
지역규모	대도시	4,330	32.1	67.9	4.6
	중소도시	3,486	31.2	68.8	5.0
	읍면지역	2,233	21.4	78.6	4.8
권역	수도권	3,135	32.4	67.6	5.2
	강원/제주권	777	35.3	64.7	4.0
	충청/세종권	1,703	22.4	77.6	4.4
	호남권	1,469	20.9	79.1	5.2
	대경권	1,203	28.4	71.6	4.1
	동남권	1,762	31.1	68.9	4.2
	서울	1,195	32.6	67.4	5.3
17개 시도	부산	691	31.4	68.6	3.4
	대구	580	26.3	73.7	3.6
	인천	624	39.0	61.0	4.6
	광주	452	26.9	73.1	4.6
	대전	460	26.0	74.0	4.3
	울산	390	30.1	69.9	4.1
	세종	201	39.4	60.6	5.6
	경기	1,316	30.8	69.2	5.2
	강원	475	16.4	83.6	6.0
	충북	480	16.4	83.6	4.4
	충남	562	21.8	78.2	4.2
	전북	511	20.4	79.6	5.9
	전남	506	16.4	83.6	5.2
	경북	623	30.2	69.8	4.5
	경남	681	31.1	68.9	5.0
	제주	302	78.8	21.2	3.0
	장애여부	장애등록	218	11.8	88.2
미등록		110	35.2	64.8	4.9
해당사항없음		9,721	30.0	70.0	4.8

〈표 94〉 (지난 1년 동안) 실제 사용한 휴가 일수

(단위: 일)

구분	표본수	2020년 가을	2020년 겨울	2021년 봄	2021년 여름	평균(일)	
휴가 경험자	2,952	0.5	0.5	0.6	3.2	4.8	
성별	남성	1,547	0.5	0.6	0.7	3.5	5.2
	여성	1,405	0.4	0.4	0.6	2.9	4.3
	15~19세	103	0.4	0.4	0.4	2.5	3.8
연령	20대	553	0.5	0.7	0.6	3.5	5.3
	30대	666	0.5	0.5	0.7	3.4	5.1
	40대	732	0.5	0.4	0.6	3.1	4.6
	50대	561	0.5	0.5	0.6	3.2	4.8
	60대	253	0.5	0.3	0.5	2.7	4.1
	70세 이상	84	0.5	0.1	0.7	2.2	3.5
	초졸이하	90	0.4	0.2	0.4	2.1	3.1
학력	중졸	135	0.4	0.3	0.6	2.4	3.7
	고졸	1,033	0.4	0.5	0.6	3.0	4.5
	대졸이상	1,694	0.5	0.5	0.7	3.4	5.2
동거 가구원 수	1인	447	0.6	0.5	1.0	3.4	5.5
	2인	632	0.5	0.4	0.7	3.0	4.6
	3인 이상	1,873	0.5	0.5	0.6	3.2	4.8
혼인 상태	미혼	928	0.5	0.6	0.7	3.4	5.2
	기혼	1,838	0.5	0.4	0.6	3.2	4.6
	사별/이혼/기타	186	0.5	0.3	0.6	2.4	3.9
가구주 여부	가구주	1,463	0.5	0.5	0.7	3.3	5.0
	가구주 아님	1,489	0.5	0.5	0.6	3.1	4.7
종사자 지위	상용근로자	1,437	0.6	0.5	0.6	3.5	5.2
	임시근로자	135	0.5	0.5	0.5	2.8	4.3
	일용근로자	35	0.3	0.1	5.2	4.1	9.8
	고용원이 있는 자영업자	130	0.4	0.5	0.7	2.9	4.5
	고용원이 없는 자영업자	441	0.4	0.4	0.5	2.7	4.0
	무급가족종사자	39	0.1	0.3	0.1	3.0	3.6
	기타종사자	14	0.6	-	0.4	3.6	4.6
가구 소득	해당없음(무직)	721	0.4	0.5	0.6	3.0	4.5
	100만원 미만	71	0.5	0.4	0.9	2.4	4.3
	100~200만원	134	0.5	0.2	1.7	3.2	5.6
	200~300만원	375	0.4	0.4	0.4	2.9	4.1
	300~400만원	555	0.4	0.4	0.4	3.0	4.2
	400~500만원	552	0.5	0.5	0.6	3.0	4.7
	500~600만원	545	0.5	0.6	0.6	3.3	4.9
600만원 이상	720	0.6	0.5	0.7	3.6	5.4	

(→ 계속)

(단위: 일)

구분	표본수	2020년 가을	2020년 겨울	2021년 봄	2021년 여름	평균(일)	
지역 규모	대도시	1,382	0.5	0.5	0.6	3.1	4.6
	중소도시	1,083	0.5	0.5	0.6	3.4	5.0
	읍면지역	487	0.6	0.6	0.7	3.0	4.8
권역	수도권	1,044	0.6	0.5	0.8	3.3	5.2
	강원/제주권	316	0.6	0.4	0.3	2.7	4.0
	충청/세종권	391	0.4	0.4	0.7	2.9	4.4
	호남권	309	0.4	0.8	0.6	3.4	5.2
	대경권	348	0.4	0.3	0.3	3.1	4.1
	동남권	544	0.3	0.3	0.4	3.1	4.2
	17개 시도	서울	388	0.5	0.6	0.8	3.5
부산	218	0.4	0.2	0.4	2.4	3.4	
대구	157	0.4	0.2	0.3	2.7	3.6	
인천	246	0.5	0.6	0.5	3.0	4.6	
광주	123	0.4	0.4	0.6	3.2	4.6	
대전	119	0.4	0.4	0.6	3.0	4.3	
울산	123	0.3	0.2	0.4	3.1	4.1	
세종	74	0.8	0.6	1.0	3.2	5.6	
경기	410	0.6	0.5	0.9	3.2	5.2	
강원	78	1.0	1.0	0.8	3.3	6.0	
충북	76	0.3	0.2	0.6	3.3	4.4	
충남	122	0.4	0.6	0.7	2.5	4.2	
전북	102	0.3	1.4	0.4	3.8	5.9	
전남	84	0.6	0.6	0.7	3.3	5.2	
경북	191	0.3	0.4	0.3	3.4	4.5	
경남	203	0.3	0.4	0.4	3.9	5.0	
제주	238	0.4	0.1	0.1	2.4	3.0	
장애 여부	장애등록	25	0.8	0.3	0.6	2.5	4.2
	미등록	37	0.4	0.9	0.6	3.0	4.9
	해당사항없음	2,890	0.5	0.5	0.6	3.2	4.8

〈표 95〉 (지난 1년 동안) 휴가 기간 동안 여가활동(복수응답)_중분류

(단위: %)

구분	표본수	관광 활동	취미 오락 활동	사회 및 기타 활동	휴식 활동	스포츠 참여 활동	문화 예술 관람 활동	스포츠 관람 활동	문화 예술 참여 활동	
휴가 경험자	2,952	80.6	46.9	21.7	21.5	9.7	7.6	2.5	1.9	
성별	남성	1,547	77.5	49.2	21.9	20.6	14.2	7.3	4.5	1.2
	여성	1,405	84.1	44.1	21.5	22.4	4.5	7.9	0.3	2.7
연령	15-19세	103	76.2	59.3	21.7	26.3	7.4	8.9	2.4	-
	20대	553	79.0	49.7	23.2	17.4	10.9	12.6	2.9	2.6
	30대	666	83.1	40.2	20.1	22.1	8.9	9.4	2.2	1.8
	40대	732	81.9	46.2	23.3	21.6	8.5	6.9	3.4	1.3
	50대	561	78.5	48.9	18.6	23.7	11.3	5.0	2.8	1.9
	60대	253	79.0	54.1	23.9	22.0	9.3	0.6	0.3	3.3
	70세 이상	84	81.8	37.4	27.7	18.7	10.8	2.5	1.5	0.9
학력	초졸이하	90	75.1	58.2	27.7	24.7	6.4	5.3	2.2	0.8
	중졸	135	79.8	51.1	21.6	31.2	4.1	2.1	1.1	0.7
	고졸	1,033	77.8	48.8	23.4	22.8	9.3	7.4	1.6	2.3
	대졸이상	1,694	82.6	44.8	20.5	19.8	10.4	8.2	3.2	1.8
동거 가구원 수	1인	447	70.4	48.1	31.4	22.2	14.9	10.1	2.2	1.3
	2인	632	79.7	48.9	21.4	25.4	10.4	5.5	3.0	2.6
	3인 이상	1,873	82.5	46.0	20.2	20.1	8.6	7.8	2.5	1.8
혼인 상태	미혼	928	75.4	50.9	25.7	20.8	11.0	12.0	3.6	1.4
	기혼	1,838	83.8	44.5	19.0	21.1	9.1	5.4	2.2	2.3
	사별/이혼/기타	186	73.6	50.6	31.2	31.0	8.1	4.8	-	0.4
가구주 여부	가구주	1,463	77.7	47.5	22.5	21.6	14.4	6.8	3.7	1.3
	가구주 아님	1,489	83.1	46.3	21.1	21.4	5.5	8.2	1.5	2.4
종사자 지위	상용근로자	1,437	77.8	48.5	23.2	22.3	11.7	9.6	3.7	1.7
	임시근로자	135	75.7	51.0	19.2	24.8	3.5	2.4	0.4	1.8
	일용근로자	35	91.3	42.7	11.3	20.3	19.7	11.6	-	-
	고용원이 있는 자영업자	130	86.5	39.6	20.1	18.3	15.8	2.1	1.6	1.2
	고용원이 없는 자영업자	441	79.7	46.5	20.4	24.4	8.9	5.4	1.9	1.2
	무급가족종사자	39	89.2	48.5	22.6	9.9	2.5	-	-	8.4
	기타종사자	14	71.5	45.6	7.5	16.9	12.4	26.9	12.4	-
가구 소득	해당없음(무직)	721	85.9	44.5	20.9	18.6	5.8	6.3	1.0	2.7
	100만원 미만	71	75.6	51.1	34.9	26.2	10.4	5.1	-	1.3
	100-200만원	134	75.4	42.3	31.8	19.6	4.6	9.0	-	0.5
	200-300만원	375	71.4	48.6	29.0	23.0	12.3	9.7	4.0	1.2
	300-400만원	555	78.5	49.4	27.5	25.2	7.7	6.7	1.8	1.9
	400-500만원	552	82.8	46.7	16.9	20.3	7.1	7.2	2.7	2.3
	500-600만원	545	79.9	48.6	20.2	22.2	10.3	7.2	4.1	2.2
600만원 이상	720	85.5	43.6	17.5	18.5	11.9	7.8	1.7	1.9	

(→ 계속)

(단위: %)

구분	표본수	관광 활동	취미 오락 활동	사회 및 기타 활동	휴식 활동	스포츠 참여 활동	문화 예술 관람 활동	스포츠 관람 활동	문화 예술 참여 활동		
지역 규모	대도시	1,382	80.2	50.6	24.2	19.9	9.6	7.5	1.5	3.3	
	중소도시	1,083	81.5	43.3	18.7	23.0	9.3	8.3	3.8	0.7	
	읍면지역	487	79.0	44.4	22.5	22.1	10.9	5.7	2.4	0.6	
권역	수도권	1,044	81.6	44.6	20.7	21.3	9.1	8.7	2.6	2.8	
	강원/제주권	316	82.1	60.0	31.9	12.7	13.1	1.6	2.4	0.7	
	충청/세종권	391	76.7	56.0	20.4	27.0	11.6	5.6	3.8	1.3	
	호남권	309	84.3	38.1	21.0	16.6	9.0	4.9	0.3	-	
	대경권	348	85.6	49.8	17.7	26.0	9.1	6.5	2.3	0.9	
	동남권	544	73.8	47.9	25.7	21.3	10.3	8.2	2.9	0.8	
	서울	388	81.3	42.8	25.3	21.9	10.2	9.1	1.6	1.1	
	부산	218	77.2	41.1	28.2	17.0	8.9	7.4	1.5	0.5	
	대구	157	88.7	53.7	11.3	22.9	5.2	5.2	1.2	-	
17개 시도	인천	246	73.2	77.3	29.7	13.2	11.4	6.5	1.7	15.9	
	광주	123	93.6	29.5	21.5	12.2	10.2	4.5	-	-	
	대전	119	81.0	61.3	22.3	24.8	5.5	3.7	1.6	1.7	
	울산	123	69.5	55.6	15.8	25.9	11.9	7.0	2.6	1.4	
	세종	74	70.6	68.1	23.2	39.9	5.3	4.5	0.6	2.3	
	경기	410	84.1	36.9	14.6	23.1	7.6	9.1	3.6	0.6	
	강원	78	78.3	37.9	31.8	26.5	11.7	2.2	3.3	1.3	
	충북	76	73.6	46.9	14.6	23.4	20.7	6.6	10.5	0.7	
	충남	122	76.6	53.4	21.4	27.2	13.1	6.8	2.7	1.0	
	전북	102	88.4	37.0	18.6	13.9	4.9	0.7	-	-	
	전남	84	66.7	51.2	23.5	26.1	12.7	10.6	1.1	-	
	경북	191	83.1	46.7	22.7	28.5	12.1	7.5	3.2	1.5	
	경남	203	71.8	52.3	26.3	24.1	11.3	9.4	4.3	0.9	
	제주	238	84.0	70.7	32.0	6.1	13.8	1.3	1.9	0.4	
	장애 여부	장애등록	25	74.0	47.2	14.4	26.5	17.9	-	4.4	-
		미등록	37	66.4	50.6	32.3	9.6	14.5	19.6	12.2	-
		해당사항없음	2,890	80.8	46.8	21.6	21.6	9.5	7.4	2.4	1.9

〈표 96〉 (지난 1년 동안) 휴가 기간 동안 여가활동(복수응답)

(단위: %)

구분	표본수	자연 명승	자동차 드라이브	쇼핑 /외식	국내 캠핑	문화 유적 방문	가족 방문	삼림욕	온천 /해수욕	
휴가 경험자	2,952	48.7	28.1	26.7	21.9	17.0	12.1	11.6	10.0	
성별	남성	1,547	44.2	28.1	23.8	21.7	14.8	11.1	9.9	10.4
	여성	1,405	53.8	28.1	30.0	22.0	19.5	13.3	13.6	9.5
연령	15-19세	103	51.4	12.9	33.7	23.9	10.1	9.5	7.7	17.8
	20대	553	43.5	23.6	26.8	27.2	12.7	6.0	8.3	9.9
	30대	666	44.3	30.7	23.9	28.1	16.2	11.1	13.3	11.5
	40대	732	48.7	28.9	27.3	23.9	15.1	17.0	11.7	9.3
	50대	561	52.9	31.0	27.2	14.0	18.8	12.1	14.8	8.8
	60대	253	58.2	27.9	28.9	7.5	29.1	14.5	8.4	7.4
	70세 이상	84	60.2	26.6	26.1	12.5	27.5	17.1	12.3	11.5
학력	초졸이하	90	57.0	16.5	35.4	20.2	12.0	17.9	11.9	9.3
	중졸	135	61.3	13.8	30.4	11.9	21.8	13.6	8.6	16.5
	고졸	1,033	48.4	27.9	27.6	18.2	16.0	12.7	11.6	7.8
	대졸이상	1,694	47.6	29.8	25.5	25.0	17.5	11.4	11.8	10.9
동거 가구원 수	1인	447	35.1	24.6	23.7	21.7	13.2	16.2	8.7	9.1
	2인	632	51.2	28.9	29.6	17.3	19.4	11.7	9.9	9.6
	3인 이상	1,873	50.1	28.4	26.3	23.3	16.9	11.6	12.7	10.2
혼인 상태	미혼	928	40.5	24.1	25.5	25.0	11.5	7.7	8.1	10.6
	기혼	1,838	53.0	30.4	27.2	21.4	19.4	14.1	13.2	9.7
가구주 여부	사별/이혼/기타	186	48.9	25.3	28.7	6.4	23.9	16.3	15.2	10.0
	가구주	1,463	44.9	29.3	24.3	20.5	16.7	13.4	10.2	9.7
종사자 지위	가구주 아님	1,489	51.9	27.1	28.8	23.1	17.3	11.0	12.9	10.2
	상용근로자	1,437	43.5	28.9	26.2	24.2	15.0	12.1	9.4	8.9
	임시근로자	135	55.9	20.1	34.6	9.4	17.4	8.4	9.1	19.0
	일용근로자	35	54.7	23.9	22.7	33.5	5.4	2.8	21.9	8.9
	고용원이 있는 자영업자	130	56.9	33.3	23.6	22.0	18.9	11.8	14.9	10.8
	고용원이 없는 자영업자	441	52.6	29.9	26.0	14.8	20.6	14.2	12.2	10.0
	무급가족종사자	39	69.4	26.4	45.1	14.0	27.0	15.1	22.3	6.1
가구 소득	기타종사자	14	59.9	11.1	3.6	1.4	16.8	7.5	52.6	7.5
	해당없음(무직)	721	52.7	26.4	27.2	24.0	18.6	12.1	13.7	10.7
	100만원 미만	71	47.1	22.9	33.5	7.9	18.3	17.0	16.7	10.1
	100-200만원	134	48.7	24.2	23.8	11.6	21.9	19.6	12.2	12.4
	200-300만원	375	42.8	28.0	25.0	15.2	11.6	16.1	10.5	6.3
	300-400만원	555	41.2	29.4	29.5	22.0	15.1	15.4	10.2	9.7
	400-500만원	552	50.9	28.9	29.8	24.9	16.4	10.1	11.8	8.5
	500-600만원	545	51.0	25.1	28.2	22.1	18.5	12.1	10.2	10.3
600만원 이상	720	53.0	29.7	22.1	24.2	19.1	8.5	13.6	12.1	

(→ 계속)

(단위: %)

구분	표본수	자연 명승	자동차 드라이브	쇼핑 /외식	국내 캠핑	문화 유적 방문	가족 방문	삼림욕	온천 /해수욕		
지역 규모	대도시	1,382	48.7	26.8	30.2	22.4	17.7	12.7	9.6	6.1	
	중소도시	1,083	47.5	28.2	22.9	22.0	15.8	12.0	13.7	13.4	
권역	읍면지역	487	52.0	32.1	26.2	19.5	18.1	10.7	12.5	12.8	
	수도권	1,044	49.3	23.5	24.1	24.0	15.1	11.9	12.7	11.0	
	강원/제주권	316	37.7	46.5	46.0	14.9	12.9	13.5	17.2	7.0	
	충청/세종권	391	47.3	22.1	29.5	20.8	18.4	10.2	9.8	16.3	
	호남권	309	55.7	24.3	22.1	23.1	23.2	13.1	8.6	5.2	
	대경권	348	58.0	26.8	34.2	20.2	26.3	7.0	10.0	8.9	
	동남권	544	42.1	43.8	25.7	17.6	16.2	16.0	9.3	6.7	
	서울	388	47.7	23.1	22.1	27.6	18.0	13.8	13.2	4.4	
	부산	218	42.3	41.5	22.5	17.5	22.3	15.6	7.5	9.9	
	대구	157	54.7	36.6	38.6	25.8	32.9	3.3	6.0	5.7	
17개 시도	인천	246	47.3	19.7	57.7	12.6	8.0	13.9	3.5	3.3	
	광주	123	66.0	19.5	18.1	25.6	17.2	12.1	10.4	9.3	
	대전	119	49.4	25.8	35.2	24.5	14.8	8.9	10.2	14.5	
	울산	123	46.7	49.0	17.9	18.1	15.9	8.3	3.9	3.8	
	세종	74	43.8	2.7	43.6	19.8	6.8	12.0	13.5	10.7	
	경기	410	51.1	24.9	16.3	24.4	14.8	9.9	14.9	18.2	
	강원	78	39.4	30.3	21.7	22.2	13.7	22.6	17.8	8.9	
	충북	76	45.3	31.5	22.3	24.3	14.6	8.7	19.2	5.8	
	충남	122	47.7	19.1	25.0	16.2	26.5	11.7	3.3	25.2	
	전북	102	66.5	34.7	19.6	21.9	33.4	13.1	9.3	3.6	
	전남	84	28.0	17.8	30.5	21.4	18.5	14.6	5.3	1.6	
	경북	191	60.6	19.0	30.7	15.7	21.2	9.9	13.2	11.4	
	경남	203	40.3	44.6	31.5	17.6	10.0	18.8	12.9	4.4	
	제주	238	36.9	54.3	57.6	11.3	12.5	9.2	17.0	6.1	
	장애 여부	장애등록	25	54.0	24.5	28.2	12.6	3.9	13.0	10.7	16.6
		미등록	37	42.4	28.4	34.1	18.1	13.0	11.3	6.0	3.0
		해당사항없음	2,890	48.7	28.1	26.6	22.0	17.2	12.1	11.7	10.0

(→ 계속)

(단위: %)

구분	표본수	친구 만남	TV시청	산책 및 경기	테마파크 가기	등산	소풍 /야유회	음주	영화 관람	모바일 콘텐츠 시청	
휴가 경험자	2,952	10.0	9.5	8.3	7.7	6.6	6.3	6.0	5.4	3.9	
성별	남성	1,547	11.3	10.1	7.0	5.7	9.0	5.9	7.5	5.5	3.8
	여성	1,405	8.4	8.7	9.8	10.0	3.8	6.8	4.4	5.3	4.0
연령	15-19세	103	11.7	3.2	9.9	10.5	2.2	9.5	4.5	7.3	10.8
	20대	553	17.2	3.7	7.5	12.0	3.0	6.0	8.8	10.3	3.8
	30대	666	10.5	9.9	6.7	10.0	3.1	8.3	4.7	5.8	5.1
	40대	732	7.1	9.3	9.5	7.6	6.3	7.1	4.8	5.3	3.6
	50대	561	5.9	14.6	8.6	2.7	11.7	3.6	6.7	3.1	3.0
	60대	253	9.2	11.4	10.5	2.8	15.3	4.6	7.1	0.6	1.7
	70세 이상	84	10.7	10.3	6.8	6.7	2.6	4.1	3.1	-	1.5
학력	초졸이하	90	8.8	9.3	7.6	3.4	0.4	3.6	6.3	5.3	5.9
	중졸	135	6.7	9.3	11.7	7.2	10.1	6.2	2.5	0.5	7.5
	고졸	1,033	10.8	12.0	8.2	6.7	7.9	7.0	7.4	5.9	3.6
	대졸이상	1,694	9.7	7.9	8.1	8.6	5.8	6.0	5.5	5.5	3.7
동거 가구원 수	1인	447	19.2	11.3	5.9	4.9	5.8	4.9	8.0	7.7	4.6
	2인	632	9.4	12.8	11.6	4.6	7.8	6.6	4.7	3.3	3.9
	3인 이상	1,873	8.6	8.0	7.6	9.2	6.3	6.4	6.2	5.7	3.8
혼인 상태	미혼	928	18.8	6.7	6.6	8.9	4.0	5.6	7.9	10.1	5.4
	기혼	1,838	4.9	10.4	9.1	7.4	7.7	6.9	5.0	3.1	3.0
가구주 여부	사별/이혼/기타	186	14.5	15.9	9.4	3.3	9.8	3.4	6.4	3.0	4.7
	가구주	1,463	9.8	11.7	7.3	4.9	8.6	6.2	6.7	4.8	3.5
종사자 지위	가구주 아님	1,489	10.1	7.5	9.2	10.1	4.8	6.4	5.5	5.9	4.2
	상용근로자	1,437	11.7	10.2	8.2	6.6	7.3	6.1	6.4	7.2	3.8
	임시근로자	135	10.9	15.8	6.7	13.5	6.2	3.4	6.7	1.9	5.0
	일용근로자	35	5.2	5.3	10.9	-	10.9	1.2	5.8	-	4.8
	고용원이 있는 자영업자	130	7.2	8.0	5.1	6.8	5.6	5.8	5.4	2.1	5.4
	고용원이 없는 자영업자	441	7.5	12.6	9.5	5.2	8.3	6.2	6.2	4.3	2.3
	무급가족종사자	39	6.4	3.0	1.7	6.6	1.7	3.7	4.1	-	2.4
	기타종사자	14	2.7	2.7	14.2	7.6	37.2	1.4	4.8	21.0	1.6
가구 소득	해당없음(무직)	721	8.7	5.8	8.8	10.9	3.5	7.9	5.4	3.7	4.7
	100만원 미만	71	13.0	9.7	14.2	6.9	2.0	4.3	9.0	-	2.9
	100-200만원	134	16.2	8.9	6.7	6.9	5.9	4.0	8.9	4.9	5.7
	200-300만원	375	17.1	13.4	6.9	8.2	5.3	5.2	7.2	8.1	5.1
	300-400만원	555	12.8	11.1	9.2	6.9	5.8	7.6	6.0	4.3	4.6
	400-500만원	552	7.8	7.8	10.1	7.1	6.8	9.0	4.8	6.4	3.2
	500-600만원	545	7.7	9.2	8.4	7.6	6.3	5.8	5.6	4.6	3.7
600만원 이상	720	7.4	8.1	6.8	8.7	8.0	4.7	6.3	5.4	3.3	

(→ 계속)

(단위: %)

구분	표본수	친구 만남	TV시청	산책 및 경기	테마파크 가기	등산	소풍 /야유회	음주	영화 관람	모바일 콘텐츠 시청	
지역 규모	대도시	1,382	12.6	8.8	7.7	9.6	5.8	7.3	6.5	5.1	
	중소도시	1,083	7.1	9.5	9.2	5.6	7.3	6.2	6.1	5.9	
	읍면지역	487	9.3	11.4	7.6	7.4	7.0	3.2	4.3	5.0	
권역	수도권	1,044	10.1	7.6	9.8	8.1	7.3	7.0	5.0	6.4	
	강원/제주권	316	21.0	3.3	5.9	3.2	4.0	3.1	8.5	0.7	
	충청/세종권	391	5.4	16.3	6.0	4.0	8.4	5.8	12.0	4.8	
	호남권	309	7.3	8.2	7.2	13.0	5.6	12.7	6.6	2.5	
	대경권	348	7.2	14.5	7.0	9.4	4.0	2.8	7.6	4.8	
	동남권	544	11.3	12.0	6.3	6.3	5.7	4.2	4.7	5.5	
	서울	388	12.6	7.9	10.9	10.2	5.6	7.7	4.9	6.5	
	부산	218	14.3	10.1	3.2	6.6	6.1	6.8	3.1	4.4	
	대구	157	4.1	15.7	7.3	9.3	1.8	1.8	8.6	5.2	
17개 시도	인천	246	20.3	3.8	5.5	12.0	7.4	3.1	9.9	3.0	
	광주	123	10.1	4.5	6.0	18.4	5.0	26.7	4.4	2.8	
	대전	119	7.2	15.7	3.7	5.8	5.5	7.1	17.6	3.7	
	울산	123	7.5	10.8	8.3	3.7	8.4	2.3	8.6	5.6	
	세종	74	8.0	30.0	9.3	3.4	2.8	13.0	3.8	2.5	
	경기	410	5.2	8.4	10.2	5.4	8.7	7.6	3.7	7.2	
	강원	78	15.7	9.5	13.0	3.6	0.8	7.7	6.4	1.3	
	충북	76	0.9	11.1	7.5	-	10.1	0.7	12.3	6.6	
	충남	122	5.7	15.9	6.1	4.9	11.3	5.6	9.4	5.4	
	전북	102	7.6	8.8	6.9	7.6	8.4	4.5	5.1	0.7	
	전남	84	3.2	12.6	9.2	12.6	2.8	3.8	11.7	4.4	
	경북	191	9.5	13.5	6.7	9.5	5.8	3.6	6.8	4.5	
	경남	203	9.4	14.3	8.7	6.9	4.5	2.2	5.2	6.5	
	제주	238	23.5	0.3	2.5	3.0	5.6	0.9	9.5	0.5	
	장애 여부	장애등록	25	1.7	22.3	4.2	9.7	9.0	2.7	1.2	-
		미등록	37	25.8	-	5.9	6.6	7.2	4.5	-	19.6
		해당사항없음	2,890	9.8	9.5	8.4	7.7	6.6	6.3	6.2	5.2

(→ 계속)

(단위: %)

구분	표본수	게임	인터넷 검색	뉴스	낮잠	골프	잡담 /통화 하기	스포츠 경기 간접 관람	사진 촬영	지역 축제 참가		
휴가 경험자	2,952	3.4	3.1	3.1	2.8	2.7	2.0	1.8	1.7	1.7		
성별	남성	1,547	5.3	3.7	4.9	3.1	4.4	1.9	3.3	1.0	1.4	
	여성	1,405	1.2	2.5	1.0	2.4	0.9	2.1	0.1	2.5	2.0	
	15-19세	103	10.8	6.2	-	0.8	-	1.9	1.8	-	0.5	
연령	20대	553	7.1	5.1	1.4	2.7	0.5	2.1	1.5	2.1	1.4	
	30대	666	3.5	3.3	2.4	3.2	1.3	1.9	1.5	1.7	1.7	
	40대	732	3.0	3.0	5.0	3.4	3.5	1.1	2.6	1.3	2.3	
	50대	561	0.3	2.1	3.6	2.5	6.0	2.5	2.2	1.8	1.6	
	60대	253	1.5	0.5	3.2	2.1	3.4	3.0	0.3	2.9	2.0	
	70세 이상	84	-	2.7	2.6	1.0	0.5	3.5	1.5	0.9	0.5	
학력	초졸이하	90	5.4	1.6	-	0.9	0.5	2.6	2.2	0.8	0.5	
	중졸	135	4.3	1.4	3.4	2.9	0.6	1.6	0.6	0.7	1.6	
	고졸	1,033	4.1	2.8	4.4	3.3	2.0	3.1	1.2	2.2	1.5	
	대졸이상	1,694	2.8	3.6	2.3	2.5	3.4	1.3	2.2	1.5	1.9	
동거 가구원 수	1인	447	2.4	6.2	1.5	3.5	1.7	2.8	1.5	1.2	0.5	
	2인	632	2.8	2.7	3.4	2.4	4.0	2.4	2.6	2.4	1.1	
	3인 이상	1,873	3.8	2.8	3.2	2.8	2.5	1.7	1.6	1.6	2.1	
혼인 상태	미혼	928	7.2	5.8	2.4	2.8	0.9	2.4	2.3	1.1	0.9	
	기혼	1,838	1.7	1.8	3.5	2.7	3.7	1.6	1.7	2.2	2.2	
	사별/이혼/기타	186	-	2.1	2.2	4.2	2.5	4.0	-	0.4	0.5	
가구주 여부	가구주	1,463	3.0	3.4	5.0	2.9	5.2	2.3	2.8	1.2	1.5	
	가구주 아님	1,489	3.8	2.9	1.3	2.7	0.6	1.7	0.9	2.2	1.9	
종사자 지위	상용근로자	1,437	3.9	3.9	4.0	2.6	3.1	1.6	2.3	1.5	1.2	
	임시근로자	135	2.3	0.7	4.0	6.3	-	2.4	0.4	1.0	4.1	
	일용근로자	35	-	2.2	12.0	3.1	6.7	-	-	-	2.7	
	고용원이 있는 자영업자	130	3.7	1.0	4.2	3.3	9.0	2.3	1.6	1.2	2.2	
	고용원이 없는 자영업자	441	2.5	2.6	3.0	3.7	3.3	2.3	1.9	1.2	1.2	
	무급가족종사자	39	-	1.0	1.7	-	-	-	-	-	8.4	4.0
	기타종사자	14	-	4.8	-	8.6	-	-	12.4	-	-	
가구 소득	해당없음(무직)	721	3.3	2.9	0.5	1.8	0.9	2.6	0.8	2.5	2.5	
	100만원 미만	71	1.1	4.7	-	-	1.2	9.5	-	1.3	0.9	
	100-200만원	134	1.9	1.7	3.7	1.8	0.4	-	-	0.5	0.9	
	200-300만원	375	3.5	3.5	2.1	3.7	0.9	2.8	3.4	1.1	1.7	
	300-400만원	555	3.0	2.4	2.9	3.0	2.3	2.7	1.8	1.7	1.8	
	400-500만원	552	2.0	3.3	2.7	1.8	2.2	1.3	1.9	2.1	2.8	
	500-600만원	545	5.0	3.4	3.9	3.0	3.8	2.0	2.3	2.2	1.6	
600만원 이상	720	3.7	3.2	3.2	3.2	3.7	1.4	1.0	1.6	1.0		

(→ 계속)

(단위: %)

구분	표본수	게임	인터넷 검색	뉴스	낮잠	골프	잡담 /통화 하기	스포츠 경기 간접 관람	사진 촬영	지역 축제 참가		
지역 규모	대도시	1,382	2.5	3.1	2.5	2.3	2.7	2.4	0.9	3.1	1.8	
	중소도시	1,083	4.3	3.2	2.9	3.7	3.1	1.2	2.7	0.6	1.9	
	읍면지역	487	3.6	3.1	5.2	1.8	1.7	2.7	2.1	0.6	0.8	
권역	수도권	1,044	3.9	2.9	2.8	3.1	3.1	0.9	1.7	2.6	1.5	
	강원/제주권	316	1.5	2.2	2.4	0.9	2.9	-	0.8	0.7	3.1	
	충청/세종권	391	3.3	5.0	1.8	3.8	2.0	7.5	3.4	1.0	1.1	
	호남권	309	3.2	0.6	2.5	2.1	1.9	0.9	-	-	3.6	
	대경권	348	1.4	4.1	4.6	1.8	1.7	3.0	1.8	0.5	2.2	
	동남권	544	3.6	3.8	3.9	2.8	2.8	3.1	2.4	0.8	1.3	
	서울	388	2.8	3.2	1.6	3.0	4.0	1.3	0.7	1.1	2.3	
	부산	218	1.3	3.3	1.1	1.4	2.5	5.0	1.1	0.5	0.8	
	대구	157	1.0	2.9	6.2	3.1	0.7	3.9	1.2	-	3.4	
17개 시도	인천	246	2.4	3.3	4.4	0.5	0.4	0.8	1.1	14.4	-	
	광주	123	1.6	-	0.6	1.2	3.5	0.8	-	-	4.0	
	대전	119	1.9	2.5	1.2	4.6	1.2	9.6	1.0	1.7	1.6	
	울산	123	6.0	6.8	6.0	1.2	3.6	5.9	2.6	1.4	-	
	세종	74	9.3	7.0	5.6	2.9	4.3	2.5	-	1.0	2.5	
	경기	410	5.2	2.6	3.4	3.9	3.1	0.7	2.6	0.6	1.2	
	강원	78	2.1	2.7	4.4	2.1	2.3	-	1.2	1.3	3.2	
	충북	76	2.7	5.1	1.4	2.1	2.8	4.7	9.8	-	1.5	
	충남	122	3.2	6.3	1.5	4.3	1.6	8.7	2.7	1.0	-	
	전북	102	4.4	0.7	2.2	-	-	0.7	-	-	2.5	
	전남	84	3.8	1.4	5.5	6.1	2.1	1.5	-	-	4.4	
	경북	191	1.7	5.0	3.4	0.9	2.4	2.4	2.3	0.9	1.2	
	경남	203	5.1	3.3	6.2	4.7	2.8	0.3	3.6	0.9	2.3	
	제주	238	1.2	2.0	1.5	0.3	3.3	-	0.7	0.4	3.1	
	장애 여부	장애등록	25	6.4	1.7	3.6	-	16.4	2.0	4.4	-	-
		미등록	37	6.3	3.7	3.0	-	1.1	-	12.2	-	-
		해당사항없음	2,890	3.3	3.1	3.1	2.9	2.7	2.0	1.6	1.8	1.7

(→ 계속)

(단위: %)

구분	표본수	미용	아무 것도 안 하기	유람선 타기	요리 하기	농구, 배구	사이클링	노래방 가기	헬스	박물관 관람
휴가 경험자	2,952	1.7	1.6	1.5	1.4	1.2	1.1	1.1	1.1	1.0
성별	남성	1,547	0.8	1.6	1.4	1.0	2.2	1.9	1.4	1.6
	여성	1,405	2.7	1.7	1.5	1.9	0.1	0.3	0.8	0.5
연령	15~19세	103	0.8	2.8	-	-	1.7	-	4.8	-
	20대	553	3.0	1.8	1.3	1.4	2.1	0.7	3.2	1.5
	30대	666	0.6	2.1	0.3	1.9	0.8	1.0	1.1	2.0
	40대	732	1.5	0.7	1.1	0.9	1.2	1.0	0.2	0.9
	50대	561	1.4	1.8	3.2	1.7	1.3	1.6	0.1	0.2
	60대	253	2.5	1.4	2.2	1.3	-	2.0	0.3	0.7
	70세 이상	84	2.8	2.8	1.1	3.5	3.2	1.0	-	-
학력	초졸이하	90	4.6	3.0	0.5	2.8	1.3	0.6	4.0	-
	중졸	135	2.5	3.2	-	1.1	-	0.9	0.5	-
	고졸	1,033	1.4	2.1	2.0	1.4	1.5	1.2	1.2	0.6
동거 가구원 수	대졸이상	1,694	1.6	1.2	1.2	1.4	1.1	1.1	1.0	1.5
	1인	447	3.3	3.2	1.4	1.4	2.7	1.4	2.6	2.1
	2인	632	0.9	0.9	1.7	1.1	1.1	1.2	0.6	1.3
혼인 상태	3인 이상	1,873	1.6	1.6	1.4	1.6	1.0	1.1	1.0	0.8
	미혼	928	2.0	2.4	0.9	1.1	2.0	0.7	2.9	1.4
가구주 여부	기혼	1,838	1.4	1.1	1.7	1.5	0.8	1.4	0.2	0.9
	사별/이혼/기타	186	2.2	3.6	2.1	2.6	1.3	1.0	-	1.3
종사자 지위	가구주	1,463	1.3	1.8	1.7	1.2	1.7	1.9	1.0	1.4
	가구주 아님	1,489	2.0	1.5	1.3	1.7	0.8	0.4	1.2	0.8
	상용근로자	1,437	1.7	1.7	1.2	1.3	1.5	1.2	1.1	1.6
	임시근로자	135	3.8	2.6	1.1	0.3	-	-	-	-
	일용근로자	35	-	4.6	1.2	-	-	4.1	-	7.0
	고용원이 있는 자영업자	130	0.9	2.0	3.1	0.8	-	0.6	-	-
	고용원이 없는 자영업자	441	2.1	1.8	1.9	1.8	1.5	1.8	0.3	0.2
	무급가족종사자	39	-	1.5	2.4	-	-	2.5	-	-
	기타종사자	14	-	-	-	-	12.4	-	-	5.9
	해당없음(무직)	721	1.3	1.0	1.5	2.0	0.8	0.6	2.0	1.1
가구 소득	100만원 미만	71	0.9	5.1	1.7	4.2	3.9	1.0	-	1.0
	100~200만원	134	2.4	0.6	-	0.7	-	0.6	-	1.1
	200~300만원	375	3.3	2.1	1.9	1.8	2.1	0.8	1.3	2.4
	300~400만원	555	1.6	1.7	1.2	2.4	0.6	1.2	1.6	1.1
	400~500만원	552	2.5	1.5	1.1	1.4	1.6	1.3	1.4	0.7
	500~600만원	545	1.5	1.2	0.6	1.0	1.8	1.2	1.1	0.6
	600만원 이상	720	0.5	1.7	2.5	0.9	0.6	1.1	0.7	1.3

(→ 계속)

(단위: %)

구분	표본수	미용	아무 것도 안 하기	유람선 타기	요리 하기	농구, 배구	사이클링	노래방 가기	헬스	박물관 관람	
지역 규모	대도시	1,382	1.8	1.5	1.3	2.1	1.4	1.3	1.6	1.0	
	중소도시	1,083	1.2	1.2	1.7	0.7	0.9	0.9	0.7	1.1	
	읍면지역	487	2.6	3.3	1.3	1.5	1.7	1.2	0.7	1.2	
권역	수도권	1,044	1.8	2.1	1.9	1.0	0.8	1.8	1.6	1.2	
	강원/제주권	316	6.7	2.5	0.2	1.0	1.9	0.5	-	1.1	
	충청/세종권	391	1.0	0.3	1.3	1.1	1.8	1.5	0.3	0.9	
	호남권	309	0.2	0.9	0.7	1.7	0.9	1.7	0.6	1.2	
	대경권	348	1.0	1.2	1.6	1.7	2.3	0.9	-	0.6	
	동남권	544	0.9	0.8	0.7	2.9	1.7	2.3	1.0	1.0	
	서울	388	1.1	2.8	1.8	1.4	1.2	1.2	2.5	1.9	
	부산	218	0.9	1.0	0.8	2.3	1.9	2.4	2.4	0.4	
	대구	157	1.5	-	-	1.5	1.9	0.7	-	-	
17개 시도	인천	246	5.6	0.6	1.1	1.7	1.0	0.5	0.7	-	
	광주	123	0.5	-	1.1	0.5	0.6	1.5	-	-	
	대전	119	0.9	-	2.2	-	2.9	0.3	-	-	
	울산	123	1.1	-	-	13.7	1.0	2.8	-	1.8	
	세종	74	-	1.3	0.6	-	-	-	-	-	
	경기	410	1.3	2.1	2.2	0.5	0.5	0.5	1.1	1.0	
	강원	78	2.0	6.1	0.7	1.5	3.7	-	-	1.0	
	충북	76	2.6	-	-	0.9	3.0	2.1	-	1.6	
	충남	122	0.5	0.6	1.6	2.5	0.7	2.4	0.8	1.5	
	전북	102	-	-	-	-	-	2.3	-	2.6	
	전남	84	-	3.3	1.0	5.6	2.2	1.3	2.2	1.0	
	경북	191	0.7	2.1	2.8	1.9	2.6	1.0	-	1.1	
	경남	203	0.9	0.9	0.8	-	1.7	2.0	-	1.3	
	제주	238	8.9	0.8	-	0.8	1.1	0.8	-	1.1	
	장애 여부	장애등록	25	-	-	15.0	-	4.0	-	-	-
		미등록	37	7.8	-	-	-	-	3.2	-	3.9
		해당사항없음	2,890	1.6	1.7	1.4	1.5	1.2	1.1	1.1	1.0

(→ 계속)

(단위: %)

구분	표본수	독서	전시회 관람	음악 감상	반려 동물 돌보기	배드 민턴 /줄넘기	볼링, 탁구	당구 /포켓볼	수영	윈드 서핑, 수상 스키	
휴가 경험자	2,952	0.9	0.9	0.8	0.8	0.8	0.7	0.7	0.6	0.5	
성별	남성	1,547	1.0	0.6	0.8	0.7	0.9	1.0	1.1	0.6	0.8
	여성	1,405	0.8	1.2	0.8	0.9	0.7	0.4	0.1	0.7	0.3
연령	15-19세	103	0.6	-	0.5	-	0.8	-	0.8	1.1	
	20대	553	1.5	1.8	1.2	0.5	1.0	1.2	1.9	0.6	1.0
	30대	666	1.1	1.3	0.6	0.5	0.9	0.5	0.6	0.9	
	40대	732	0.7	0.2	1.1	1.3	0.5	0.3	0.7	0.5	0.1
	50대	561	0.6	0.9	0.1	1.3	1.2	0.7	0.2	0.6	0.2
	60대	253	0.5	-	1.7	0.3	0.4	0.4	-	1.1	0.4
	70세 이상	84	-	-	-	-	0.6	4.5	-	1.1	-
학력	초졸이하	90	-	-	2.2	0.6	-	-	-	1.6	-
	중졸	135	0.5	-	2.6	1.3	-	1.4	-	0.4	0.8
	고졸	1,033	0.5	1.1	0.7	0.8	0.9	0.7	0.6	0.8	0.4
	대졸이상	1,694	1.3	0.9	0.7	0.8	0.8	0.7	0.8	0.5	0.6
동거 가구원 수	1인	447	1.4	1.4	1.8	0.6	0.5	0.8	2.7	0.4	2.2
	2인	632	0.7	0.4	0.4	0.9	0.7	0.9	0.1	0.7	0.5
	3인 이상	1,873	0.9	0.9	0.8	0.8	0.9	0.6	0.5	0.7	0.2
혼인 상태	미혼	928	1.8	1.4	1.6	0.7	1.0	1.2	1.3	0.6	1.2
	기혼	1,838	0.5	0.6	0.4	0.9	0.8	0.5	0.4	0.7	0.2
가구주 여부	사별/이혼/기타	186	-	0.4	1.2	0.5	-	0.3	-	0.3	0.7
	가구주	1,463	1.1	0.6	0.7	0.7	0.7	1.0	1.1	0.7	0.8
종사자 지위	가구주 아님	1,489	0.8	1.1	1.0	0.9	0.9	0.5	0.3	0.6	0.3
	상용근로자	1,437	1.3	1.0	0.7	1.1	1.1	0.9	1.0	0.7	0.7
	임시근로자	135	-	-	2.2	1.4	1.7	-	2.0	0.3	-
	일용근로자	35	-	-	-	-	-	-	-	-	5.1
	고용원이 있는 자영업자	130	0.5	-	0.3	0.6	1.3	3.4	-	1.3	-
	고용원이 없는 자영업자	441	0.2	0.8	0.6	0.6	0.2	0.1	0.7	0.7	0.4
	무급가족종사자	39	-	-	-	-	-	-	-	-	-
가구 소득	기타종사자	14	-	-	-	-	-	-	-	-	-
	해당없음(무직)	721	0.9	1.2	1.1	0.4	0.3	0.4	0.1	0.6	0.3
	100만원 미만	71	-	1.0	1.6	-	-	0.8	1.1	1.3	-
	100-200만원	134	1.1	4.7	0.7	-	-	1.2	-	-	1.7
	200-300만원	375	1.1	0.6	0.9	1.1	0.7	0.5	2.0	0.7	1.1
	300-400만원	555	0.9	0.1	1.8	0.5	0.4	0.6	0.7	0.2	0.6
	400-500만원	552	1.0	0.7	0.4	0.8	0.5	0.2	0.4	0.2	0.3
500-600만원	545	0.4	1.2	0.9	0.7	1.0	1.1	-	0.8	0.2	
600만원 이상	720	1.2	0.9	0.4	1.1	1.4	0.9	0.8	1.1	0.5	

(→ 계속)

(단위: %)

구분	표본수	독서	전시회 관람	음악 감상	반려 동물 돌보기	배드 민턴 /줄넘기	볼링, 탁구	당구 /포켓볼	수영	윈드 서핑, 수상 스키
지역 규모	대도시	1,382	1.1	1.0	0.4	0.7	0.8	0.5	0.8	0.7
	중소도시	1,083	0.9	1.0	1.2	0.7	0.8	0.8	0.6	0.5
	읍면지역	487	0.3	0.2	1.1	1.4	0.7	1.1	0.5	0.9
권역	수도권	1,044	0.6	0.7	1.0	0.7	0.9	0.6	0.6	0.5
	강원/제주권	316	1.1	0.3	-	1.3	0.5	0.9	0.5	1.7
	충청/세종권	391	0.4	1.3	0.3	0.4	1.4	1.4	2.6	0.5
	호남권	309	1.1	1.0	0.8	0.8	-	-	0.8	2.3
	대경권	348	0.8	0.5	1.6	0.4	0.6	1.0	0.3	0.5
	동남권	544	2.0	1.5	0.4	1.7	0.6	0.7	0.3	0.3
	서울	388	0.9	0.7	0.3	0.8	0.8	-	1.1	0.2
	부산	218	2.4	2.0	0.7	0.7	-	0.4	-	0.5
	대구	157	-	-	-	-	-	-	0.7	0.5
	인천	246	1.2	1.6	0.7	-	2.6	2.5	0.5	1.6
17개 시도	광주	123	1.4	1.1	-	0.7	-	-	0.6	3.8
	대전	119	0.7	0.7	0.6	0.8	-	0.6	1.9	-
	울산	123	-	0.8	0.6	3.4	-	-	-	0.9
	세종	74	-	2.1	1.5	1.1	-	-	-	-
	경기	410	0.3	0.5	1.6	0.7	0.5	0.6	0.2	0.3
	강원	78	-	1.0	-	-	0.8	-	-	1.0
	충북	76	0.9	1.6	-	-	4.5	4.8	1.3	0.7
	충남	122	-	1.4	-	-	1.2	0.7	4.6	1.0
	전북	102	-	-	-	0.7	-	-	-	-
	전남	84	2.1	2.1	2.8	1.1	-	-	2.0	3.2
	경북	191	1.4	0.9	2.9	0.7	1.1	1.9	-	0.5
	경남	203	2.2	1.2	-	2.0	1.4	1.2	0.6	-
	제주	238	1.6	-	-	1.9	0.4	1.3	0.8	2.5
	장애 여부	장애등록	25	-	-	-	-	-	-	-
미등록		37	-	-	3.7	-	-	6.4	-	3.2
해당사항없음		2,890	0.9	0.9	0.8	0.8	0.8	0.8	0.7	0.6

(→ 계속)

(단위: %)

구분	표본수	연극 공연 관람	스포츠 경기 직접 관람	사교 모임	만화 보기	온라인 게임 경기 관람	목욕 /사우나	스노 보드	원예	연예 공연 관람
휴가 경험자	2,952	0.5	0.5	0.5	0.4	0.4	0.4	0.4	0.4	0.3
성별	남성	1,547	0.6	0.8	0.4	0.4	0.7	0.2	0.6	0.1
	여성	1,405	0.4	0.2	0.5	0.4	0.0	0.6	0.1	0.6
	15-19세	103	-	0.6	-	4.6	-	-	0.8	-
연령	20대	553	0.8	0.8	0.1	0.3	0.5	-	1.1	-
	30대	666	0.7	0.7	0.2	0.8	0.3	0.1	0.3	0.1
	40대	732	0.2	0.4	0.1	0.2	0.5	0.3	0.1	0.3
	50대	561	0.7	0.2	1.0	-	0.4	0.9	0.2	0.1
	60대	253	-	-	0.9	-	-	1.2	-	2.4
	70세 이상	84	-	-	3.8	-	-	0.6	-	1.2
	2.5	-	-	-	-	-	-	-	-	-
학력	초졸이하	90	-	-	-	3.5	-	1.5	0.9	2.7
	중졸	135	-	0.5	2.6	1.3	-	0.6	-	-
	고졸	1,033	0.1	0.3	0.4	0.1	0.1	0.6	0.3	0.3
	대졸이상	1,694	0.9	0.6	0.4	0.5	0.6	0.2	0.4	0.3
동거 가구원 수	1인	447	0.7	0.2	1.1	0.3	0.6	0.7	-	0.2
	2인	632	0.8	0.7	0.8	0.3	0.2	0.6	0.3	1.0
	3인 이상	1,873	0.4	0.5	0.3	0.5	0.4	0.2	0.5	0.2
혼인 상태	미혼	928	0.5	1.0	0.2	1.2	0.5	0.2	0.8	0.1
	기혼	1,838	0.5	0.2	0.5	0.0	0.3	0.5	0.2	0.4
	사별/이혼/기타	186	-	-	2.6	0.8	-	0.5	0.4	2.1
가구주 여부	가구주	1,463	0.7	0.4	0.7	0.2	0.6	0.3	0.3	0.4
	가구주 아님	1,489	0.3	0.6	0.3	0.6	0.2	0.4	0.5	0.4
종사자 지위	상용근로자	1,437	0.9	0.8	0.3	0.5	0.7	0.3	0.5	0.3
	임시근로자	135	-	-	1.3	0.7	-	-	-	0.5
	일용근로자	35	-	-	-	-	-	-	-	-
	고용원이 있는 자영업자	130	-	1.6	0.5	-	-	0.7	-	-
	고용원이 없는 자영업자	441	-	-	1.2	-	-	0.5	0.1	0.4
	무급가족종사자	39	-	-	-	-	-	1.3	-	-
	기타종사자	14	-	-	-	-	-	-	-	-
가구 소득	해당없음(무직)	721	0.3	0.1	0.3	0.6	0.1	0.5	0.5	0.7
	100만원 미만	71	-	-	-	0.6	-	1.7	1.3	2.8
	100-200만원	134	0.8	-	-	-	-	1.7	-	0.4
	200-300만원	375	0.9	0.5	0.9	0.6	0.7	1.0	-	1.2
	300-400만원	555	0.4	0.4	1.2	0.5	0.2	0.3	0.2	0.4
	400-500만원	552	-	0.1	0.2	0.1	-	0.2	0.3	0.2
	500-600만원	545	0.8	1.2	-	0.3	0.9	0.3	0.4	-
	600만원 이상	720	0.6	0.4	0.5	0.7	0.3	0.2	0.7	0.4

(→ 계속)

(단위: %)

구분	표본수	연극 공연 관람	스포츠 경기 직접 관람	사교 모임	만화 보기	온라인 게임 경기 관람	목욕 /사우나	스노 보드	원예	연예 공연 관람	
지역 규모	대도시	1,382	0.7	0.3	0.5	0.6	0.3	0.4	0.2	0.2	
	중소도시	1,083	0.5	0.8	0.5	0.4	0.6	0.3	0.6	0.5	
	읍면지역	487	-	0.3	0.4	0.1	-	0.5	0.1	0.6	
권역	수도권	1,044	0.8	0.6	0.5	0.5	0.4	0.2	0.5	0.2	
	강원/제주권	316	-	0.7	-	1.4	0.8	1.6	0.2	0.5	
	충청/세종권	391	-	0.2	0.4	0.1	0.2	0.1	0.1	0.3	
	호남권	309	-	0.3	0.7	0.2	-	0.7	0.6	0.4	
	대경권	348	0.3	0.3	0.7	0.2	0.2	0.8	0.6	0.7	
	동남권	544	0.3	0.3	0.5	0.4	0.5	0.3	-	0.8	
	서울	388	1.3	0.6	0.4	1.1	0.3	0.5	-	-	
	부산	218	0.4	-	1.2	-	0.5	-	-	-	
	대구	157	-	-	-	-	-	1.3	-	1.6	
	인천	246	0.3	0.1	0.4	-	0.5	-	1.1	0.3	
17개 시도	광주	123	-	-	-	-	-	-	0.9	-	
	대전	119	-	0.6	1.2	-	-	0.4	-	-	
	울산	123	-	-	-	1.5	-	-	-	-	
	세종	74	-	0.6	-	1.0	-	-	1.0	-	
	경기	410	0.5	0.8	0.5	0.1	0.5	-	0.6	0.3	
	강원	78	-	2.1	-	2.8	-	1.0	0.6	-	
	충북	76	-	-	-	-	0.7	-	-	1.2	
	충남	122	-	-	-	-	-	-	-	-	
	전북	102	-	-	-	-	-	1.0	-	-	
	전남	84	-	1.1	2.6	0.8	-	1.3	1.0	1.6	
	경북	191	0.5	0.5	1.2	0.3	0.3	0.4	1.1	-	
	경남	203	0.4	0.7	-	0.4	0.6	0.8	-	1.8	
	제주	238	-	-	-	0.7	1.2	1.9	-	0.8	
	장애 여부	장애등록	25	-	-	-	-	-	1.5	-	-
		미등록	37	-	-	-	-	-	-	-	-
		해당사항없음	2,890	0.5	0.5	0.5	0.4	0.4	0.4	0.4	0.4

(→ 계속)

(단위: %)

구분	표본수	육상/조깅	음악 연주회 관람	격투 스포츠 경기 관람	어학/기술/자격증 취득 공부	종교 활동	기타 여가 활동	인테리어	승마, 암벽 등반	테마 카페 체험
휴가 경험자	2,952	0.2	0.2	0.2	0.2	0.2	0.2	0.2	0.2	0.2
성별	남성	1,547	0.4	0.2	0.4	0.2	0.2	0.3	0.0	0.2
	여성	1,405	0.1	0.3	-	0.3	0.2	0.1	0.4	0.3
	15-19세	103	0.9	-	-	0.5	-	-	-	-
연령	20대	553	0.2	-	-	0.1	-	0.2	0.1	0.5
	30대	666	0.2	0.6	-	-	0.0	0.1	0.1	0.2
	40대	732	0.1	0.4	0.3	0.2	0.3	0.1	0.4	-
	50대	561	0.4	-	0.8	0.3	0.2	0.2	0.2	0.1
	60대	253	0.3	-	-	0.7	0.9	-	-	-
	70세 이상	84	-	-	-	-	0.5	2.7	-	-
	초졸이하	90	-	-	-	0.6	-	-	-	-
학력	중졸	135	-	-	-	-	0.5	-	-	-
	고졸	1,033	0.4	-	-	0.1	0.1	0.1	0.2	-
	대졸이상	1,694	0.2	0.4	0.4	0.3	0.2	0.3	0.2	0.3
동거 가구원 수	1인	447	0.7	0.2	-	-	0.3	0.2	0.1	1.2
	2인	632	0.5	0.1	-	0.3	-	0.3	-	-
	3인 이상	1,873	0.1	0.3	0.3	0.2	0.3	0.2	0.2	0.1
	미혼	928	0.4	0.1	-	0.3	0.0	0.2	0.0	0.5
혼인 상태	기혼	1,838	0.2	0.3	0.4	0.2	0.3	0.2	0.3	-
	사별/이혼/기타	186	0.5	-	-	-	0.5	0.3	-	-
	가구주 여부	1,463	0.4	0.2	0.5	0.1	0.3	0.3	0.0	0.3
종사자 지위	가구주 아님	1,489	0.1	0.3	-	0.3	0.1	0.1	0.3	0.1
	상용근로자	1,437	0.3	0.3	0.5	0.2	0.3	0.3	0.2	0.3
	임시근로자	135	-	0.5	-	-	0.7	-	-	-
	일용근로자	35	-	-	-	-	2.3	-	-	-
	고용원이 있는 자영업자	130	0.2	-	-	1.0	-	-	-	-
	고용원이 없는 자영업자	441	0.5	0.1	-	0.2	0.1	0.1	0.1	-
가구 소득	무급가족종사자	39	-	-	-	-	-	1.1	-	-
	기타종사자	14	-	-	-	-	-	-	-	-
	해당없음(무직)	721	0.1	0.1	-	0.1	-	-	0.3	-
	100만원 미만	71	-	-	-	-	0.7	0.8	-	-
	100-200만원	134	-	-	-	-	-	3.3	-	-
	200-300만원	375	0.4	0.4	-	0.3	0.1	0.1	-	0.6
	300-400만원	555	0.3	0.5	-	-	0.3	0.1	0.2	0.4
	400-500만원	552	0.2	0.2	0.8	0.1	0.2	-	0.3	-
500-600만원	545	0.5	-	0.4	-	0.2	-	0.4	-	
600만원 이상	720	0.1	0.2	-	0.6	0.2	0.2	-	0.1	

(→ 계속)

(단위: %)

구분	표본수	육상/조깅	음악 연주회 관람	격투 스포츠 경기 관람	어학/기술/자격증 취득 공부	종교 활동	기타 여가 활동	인테리어	승마, 암벽 등반	테마 카페 체험	
지역 규모	대도시	1,382	0.4	0.2	-	0.3	0.2	0.1	0.4	0.2	
	중소도시	1,083	0.1	0.3	0.6	0.1	0.0	0.3	0.0	0.1	
	읍면지역	487	0.4	0.2	-	0.2	0.6	0.1	-	0.2	
권역	수도권	1,044	0.2	0.3	0.4	0.2	0.1	0.2	0.2	0.2	
	강원/제주권	316	0.2	0.7	-	1.1	0.7	-	-	0.6	
	충청/세종권	391	0.6	-	-	0.4	-	0.5	-	0.4	
	호남권	309	-	-	-	-	0.9	0.5	0.2	-	
	대경권	348	-	0.3	-	0.2	-	-	-	-	
	동남권	544	0.6	0.2	-	-	0.2	0.2	0.4	-	
	서울	388	0.2	0.3	-	0.5	0.4	-	0.2	0.5	
	부산	218	0.7	-	-	-	0.4	-	0.8	-	
	대구	157	-	-	-	-	-	-	-	-	
	인천	246	0.8	0.3	-	-	-	0.3	0.8	-	
17개 시도	광주	123	-	-	-	-	-	-	-	0.9	
	대전	119	-	-	-	1.3	-	-	-	0.7	
	울산	123	0.9	-	-	-	-	0.9	-	-	
	세종	74	-	-	-	-	-	0.6	-	-	
	경기	410	-	0.2	0.8	-	-	0.2	-	-	
	강원	78	-	1.3	-	1.6	-	-	-	0.8	
	충북	76	1.1	-	-	-	-	2.0	-	-	
	충남	122	1.0	-	-	-	-	-	-	1.1	
	전북	102	-	-	-	-	-	-	0.7	-	
	전남	84	-	-	-	-	3.2	2.0	-	-	
	경북	191	-	0.6	-	0.3	-	-	-	-	
	경남	203	0.3	0.4	-	-	-	0.2	-	-	
	제주	238	0.3	0.5	-	0.8	1.0	-	-	0.5	
	장애 여부	장애등록	25	-	-	-	-	1.3	-	-	-
		미등록	37	-	-	-	-	3.3	-	-	-
		해당사항없음	2,890	0.3	0.2	0.2	0.2	0.1	0.2	0.2	0.2

(→ 계속)

(단위: %)

구분	표본수	해외 여행	요가 /필라 테스	바둑 /장기 /체스	무용 공연 관람	클럽 /나이트	인라인 스케 이트	격투 스포츠	악기 연주 /노래 교실
휴가 경험자	2,952	0.2	0.2	0.1	0.1	0.1	0.1	0.1	0.1
성별	남성	1,547	0.1	0.0	0.2	0.1	0.1	0.2	0.0
	여성	1,405	0.2	0.3	0.1	0.1	-	0.2	0.2
	15-19세	103	0.4	-	0.4	-	-	1.3	-
연령	20대	553	0.1	0.4	-	-	0.3	-	0.3
	30대	666	0.1	0.2	-	0.2	0.3	-	0.1
	40대	732	-	-	0.2	-	-	-	-
	50대	561	0.4	0.2	0.3	0.4	-	-	0.1
	60대	253	-	-	-	-	1.0	-	-
	70세 이상	84	1.0	-	-	-	-	-	-
	초출이하	90	-	-	-	-	-	1.6	-
학력	중졸	135	-	-	0.3	-	-	-	-
	고졸	1,033	0.4	-	-	0.2	-	0.3	0.0
	대졸이상	1,694	0.0	0.3	0.2	0.1	0.2	-	0.1
동거 가구원 수	1인	447	0.1	0.5	-	0.5	-	-	-
	2인	632	0.1	0.1	-	-	-	0.1	0.2
	3인 이상	1,873	0.2	0.1	0.2	0.1	0.2	0.1	0.1
혼인 상태	미혼	928	0.1	0.3	0.3	0.2	0.4	-	0.3
	기혼	1,838	0.2	0.1	0.0	0.1	-	0.1	0.1
	사별/이혼/기타	186	-	0.4	-	-	-	-	-
가구주 여부	가구주	1,463	0.1	0.2	0.0	0.1	-	0.2	-
	가구주 아님	1,489	0.2	0.1	0.2	0.1	0.2	-	0.2
	상용근로자	1,437	-	0.2	0.2	0.1	0.2	-	0.1
종사자 지위	임시근로자	135	1.9	-	-	-	-	-	-
	일용근로자	35	-	3.8	-	-	-	-	-
	고용원이 있는 자영업자	130	0.5	0.3	-	-	-	-	-
	고용원이 없는 자영업자	441	0.2	-	-	0.5	-	0.6	-
	무급가족종사자	39	-	-	-	-	-	-	-
	기타종사자	14	-	-	-	-	-	-	-
	해당없음(무직)	721	0.1	-	0.1	-	-	-	0.2
가구 소득	100만원 미만	71	1.5	-	-	-	-	-	-
	100-200만원	134	0.4	0.8	-	-	-	-	-
	200-300만원	375	-	0.2	-	0.5	-	0.4	-
	300-400만원	555	0.4	0.1	0.1	-	-	-	0.2
	400-500만원	552	-	0.1	0.6	-	-	0.1	0.2
	500-600만원	545	-	0.1	-	0.4	-	-	-
	600만원 이상	720	0.2	0.2	-	-	0.5	0.3	0.1

(→ 계속)

(단위: %)

구분	표본수	해외 여행	요가 /필라 테스	바둑 /장기 /체스	무용 공연 관람	클럽 /나이트	인라인 스케 이트	격투 스포츠	악기 연주 /노래 교실
지역 규모	대도시	1,382	0.1	0.0	0.3	0.1	0.3	-	0.1
	중소도시	1,083	0.2	0.1	0.0	0.2	-	0.2	0.1
	읍면지역	487	0.2	0.6	-	-	-	0.2	-
권역	수도권	1,044	0.1	-	0.2	0.2	0.2	0.1	0.1
	강원/제주권	316	-	0.7	0.2	-	-	-	-
	충청/세종권	391	0.3	0.5	-	-	-	-	0.1
	호남권	309	0.9	0.7	-	-	-	-	-
	대경권	348	-	0.3	-	-	-	-	0.3
	동남권	544	-	-	0.1	-	-	-	0.2
	서울	388	-	-	0.3	0.3	0.6	-	-
17개 시도	부산	218	-	-	0.3	-	-	-	-
	대구	157	-	-	-	-	-	-	-
	인천	246	-	-	0.5	-	-	-	0.6
	광주	123	1.4	0.5	-	-	-	-	-
	대전	119	-	-	-	-	-	-	-
	울산	123	-	-	-	-	-	-	-
	세종	74	-	-	-	-	-	-	1.3
	경기	410	0.3	-	-	0.3	-	0.3	0.2
	강원	78	-	-	-	-	-	-	-
	충북	76	1.4	2.3	-	-	-	-	0.9
	충남	122	-	-	-	-	-	-	-
	전북	102	1.1	-	-	-	-	-	-
	전남	84	-	1.9	-	-	-	-	-
	경북	191	-	0.5	-	-	-	-	0.6
	경남	203	-	-	-	-	-	-	0.5
	제주	238	-	1.0	0.4	-	-	-	-
	장애 여부	장애등록	25	-	-	-	-	-	-
미등록		37	-	-	-	-	-	-	-
해당사항없음		2,890	0.2	0.2	0.1	0.1	0.1	0.1	0.1

(→ 계속)

(단위: %)

구분	표본수	겜블	테니스, 스쿼시	수집 활동	동호회 모임	댄스 스포츠	미술 활동	아이스 스케이트	홈 페이지/블로그 관리	생활 공예
휴가 경험자	2,952	0.1	0.1	0.1	0.1	0.1	0.0	0.0	0.0	0.0
성별	남성	1,547	0.0	0.1	0.1	0.0	0.1	0.0	0.1	-
	여성	1,405	0.1	-	-	0.1	-	-	0.0	0.1
	15-19세	103	-	-	-	1.0	-	-	-	-
연령	20대	553	-	-	-	-	0.3	0.1	-	-
	30대	666	-	0.1	0.2	-	-	-	-	-
	40대	732	0.0	0.1	-	-	-	0.1	0.2	-
	50대	561	0.3	0.1	-	-	0.3	-	-	0.2
	60대	253	0.2	-	-	0.3	-	-	-	-
	70세 이상	84	-	-	-	-	-	-	-	-
	초졸이하	90	1.5	-	-	-	-	-	-	-
학력	중졸	135	-	-	-	0.6	-	-	-	-
	고졸	1,033	0.0	0.1	0.1	0.1	-	-	-	0.1
	대졸이상	1,694	0.0	0.1	0.0	-	0.1	0.1	0.1	-
	1인	447	-	0.2	0.2	-	-	0.1	0.2	-
동거 가구원 수	2인	632	0.3	0.1	0.1	-	-	-	0.2	-
	3인 이상	1,873	-	0.0	-	0.1	0.1	0.0	-	-
	미혼	928	-	0.1	0.1	0.1	-	0.1	0.1	-
혼인 상태	기혼	1,838	0.1	0.1	0.0	-	0.1	-	0.0	-
	사별/이혼/기타	186	0.6	-	-	0.5	-	-	-	0.9
가구주 여부	가구주	1,463	0.1	0.1	0.1	0.0	0.1	0.0	0.1	0.1
	가구주 아님	1,489	0.1	-	-	0.1	-	0.1	-	-
종사자 지위	상용근로자	1,437	0.1	0.1	-	-	0.1	0.1	0.1	0.1
	임시근로자	135	0.5	-	-	-	-	-	-	-
	일용근로자	35	-	-	-	2.4	-	-	-	-
	고용원이 있는 자영업자	130	-	-	0.6	-	-	-	-	-
	고용원이 없는 자영업자	441	-	-	0.2	-	-	-	0.3	-
	무급가족종사자	39	-	-	-	-	-	-	-	-
	기타종사자	14	-	-	-	-	-	-	-	-
가구 소득	해당없음(무직)	721	-	-	-	0.1	-	-	-	-
	100만원 미만	71	-	-	-	-	-	-	-	-
	100-200만원	134	0.5	-	-	-	-	-	-	-
	200-300만원	375	0.5	0.2	-	-	0.5	0.1	0.2	0.4
	300-400만원	555	-	-	0.2	0.1	-	-	0.1	0.2
	400-500만원	552	0.0	-	0.1	-	-	-	-	-
	500-600만원	545	-	0.1	-	-	-	-	-	-
600만원 이상	720	-	0.1	-	0.1	-	0.1	-	-	

(→ 계속)

(단위: %)

구분	표본수	겜블	테니스, 스쿼시	수집 활동	동호회 모임	댄스 스포츠	미술 활동	아이스 스케이트	홈 페이지/블로그 관리	생활 공예
지역 규모	대도시	1,382	-	0.0	0.1	-	0.1	-	-	-
	중소도시	1,083	0.1	-	0.1	0.1	-	0.0	0.1	-
	읍면지역	487	0.2	0.4	-	0.2	-	-	0.2	0.3
권역	수도권	1,044	-	-	-	-	0.1	0.1	-	0.1
	강원/제주권	316	0.4	0.4	-	0.5	-	-	0.4	-
	충청/세종권	391	-	-	0.3	-	-	0.2	-	-
	호남권	309	-	-	-	-	-	-	-	-
	대경권	348	0.2	0.3	-	0.3	-	-	0.2	-
	동남권	544	0.2	0.1	0.2	-	-	-	-	0.3
	서울	388	-	-	-	-	0.3	-	-	-
	부산	218	-	-	0.4	-	-	-	-	-
	대구	157	-	0.7	-	-	-	-	-	-
	인천	246	-	-	-	-	-	0.5	-	-
17개 시도	광주	123	-	-	-	-	-	-	-	-
	대전	119	-	-	-	-	-	-	-	-
	울산	123	-	0.6	-	-	-	-	-	-
	세종	74	-	-	-	-	-	-	-	-
	경기	410	-	-	-	-	-	-	-	0.2
	강원	78	-	1.2	-	-	-	-	1.4	-
	충북	76	-	-	-	-	-	0.7	-	-
	충남	122	-	-	0.9	-	-	-	-	-
	전북	102	-	-	-	-	-	-	-	-
	전남	84	-	-	-	-	-	-	-	-
	경북	191	0.4	-	-	0.6	-	-	0.4	-
	경남	203	0.4	-	-	-	-	-	-	0.6
	제주	238	0.6	-	-	0.7	-	-	-	-
장애 여부	장애등록	25	-	-	-	-	-	-	-	-
	미등록	37	-	-	-	-	-	-	-	-
	해당사항없음	2,890	0.1	0.1	0.1	0.1	0.1	0.0	0.0	0.0

(→ 계속)

(단위: %)

구분	표본수	출 /무응	보드 게임 /퍼즐 /큐브 맞추기	라디오/ 팟캐스 트 청취	전통 예술 공연 관람	문학 행사 참여	글짓기/ 독서 토론	전통 예술 배우기	신문/ 잡지 보기	사회 봉사 활동
휴가 경험자	2,952	0.0	0.0	0.0	0.0	-	-	-	-	-
성별	남성	1,547	0.1	0.0	-	-	-	-	-	-
	여성	1,405	-	0.0	0.1	0.1	-	-	-	-
	15-19세	103	-	-	-	-	-	-	-	-
연령	20대	553	-	-	-	-	-	-	-	-
	30대	666	-	0.1	0.1	0.0	-	-	-	-
	40대	732	-	0.1	-	0.1	-	-	-	-
	50대	561	-	-	-	-	-	-	-	-
	60대	253	0.4	-	-	-	-	-	-	-
	70세 이상	84	-	-	-	-	-	-	-	-
학력	초졸이하	90	-	-	-	-	-	-	-	-
	중졸	135	-	-	-	-	-	-	-	-
	고졸	1,033	-	0.1	-	-	-	-	-	-
동거 가구원 수	대졸이상	1,694	0.1	0.0	0.1	0.0	-	-	-	-
	1인	447	-	-	-	-	-	-	-	-
	2인	632	-	-	-	-	-	-	-	-
	3인 이상	1,873	0.1	0.0	0.0	0.0	-	-	-	-
혼인 상태	미혼	928	-	-	-	0.0	-	-	-	-
	기혼	1,838	0.1	0.1	0.0	0.0	-	-	-	-
	사별/이혼/기타	186	-	-	-	-	-	-	-	-
가구주 여부	가구주	1,463	0.1	0.0	-	0.0	-	-	-	-
	가구주 아님	1,489	-	0.0	0.1	0.0	-	-	-	-
	상용근로자	1,437	-	0.0	-	0.0	-	-	-	-
	임시근로자	135	0.9	-	-	-	-	-	-	-
종사자 지위	일용근로자	35	-	-	-	-	-	-	-	-
	고용원이 있는 자영업자	130	-	-	-	-	-	-	-	-
	고용원이 없는 자영업자	441	-	-	-	-	-	-	-	-
	무급가족종사자	39	-	1.7	-	-	-	-	-	-
가구 소득	기타종사자	14	-	-	-	-	-	-	-	-
	해당없음(무직)	721	-	-	0.1	0.1	-	-	-	-
	100만원 미만	71	-	-	-	-	-	-	-	-
	100-200만원	134	-	-	-	-	-	-	-	-
	200-300만원	375	-	-	-	0.1	-	-	-	-
	300-400만원	555	-	0.1	-	0.1	-	-	-	-
	400-500만원	552	-	-	0.2	-	-	-	-	-
500-600만원	545	-	-	-	-	-	-	-	-	
600만원 이상	720	0.1	0.1	-	-	-	-	-	-	

(→ 계속)

(단위: %)

구분	표본수	출 /무응	보드 게임 /퍼즐 /큐브 맞추기	라디오/ 팟캐스 트 청취	전통 예술 공연 관람	문학 행사 참여	글짓기/ 독서 토론	전통 예술 배우기	신문/ 잡지 보기	사회 봉사 활동
지역 규모	대도시	1,382	0.1	-	0.1	0.0	-	-	-	-
	중소도시	1,083	-	0.1	-	-	-	-	-	-
	읍면지역	487	-	-	-	0.1	-	-	-	-
권역	수도권	1,044	0.1	-	0.1	0.0	-	-	-	-
	강원/제주권	316	-	-	-	-	-	-	-	-
	충청/세종권	391	-	0.2	-	-	-	-	-	-
	호남권	309	-	-	-	-	-	-	-	-
	대경권	348	-	0.2	-	-	-	-	-	-
	동남권	544	-	-	-	0.1	-	-	-	-
17개 시도	서울	388	-	-	-	-	-	-	-	-
	부산	218	-	-	-	0.3	-	-	-	-
	대구	157	-	-	-	-	-	-	-	-
	인천	246	0.5	-	0.4	0.1	-	-	-	-
	광주	123	-	-	-	-	-	-	-	-
	대전	119	-	-	-	-	-	-	-	-
	울산	123	-	-	-	-	-	-	-	-
	세종	74	-	-	-	-	-	-	-	-
	경기	410	-	-	-	-	-	-	-	-
	강원	78	-	-	-	-	-	-	-	-
	충북	76	-	-	-	-	-	-	-	-
	충남	122	-	0.5	-	-	-	-	-	-
	전북	102	-	-	-	-	-	-	-	-
	전남	84	-	-	-	-	-	-	-	-
	경북	191	-	0.4	-	-	-	-	-	-
	경남	203	-	-	-	-	-	-	-	-
장애 여부	제주	238	-	-	-	-	-	-	-	-
	장애등록	25	-	-	-	-	-	-	-	-
	미등록	37	-	-	-	-	-	-	-	-
	해당사항없음	2,890	0.0	0.0	0.0	0.0	-	-	-	-

〈표 97〉 (지난 1년 동안) 연휴 및 대체휴일 기간 동안 여가활동(복수응답)_종분류

(단위: %)

구분	표본수	휴식 활동	취미 오락 활동	사회 및 기타 활동	관광 활동	스포츠 참여 활동	문화 예술 관람 활동	스포츠 관람 활동	문화 예술 참여 활동	
성별	휴가 경험자	10,049	61.1	59.8	46.7	26.8	11.1	8.4	4.4	1.4
	남성	4,972	57.6	61.1	44.3	26.7	15.8	7.2	7.5	1.3
	여성	5,077	64.7	58.5	49.0	27.0	6.4	9.5	1.3	1.4
연령	15-19세	588	56.5	73.7	48.0	13.0	16.1	13.5	4.0	2.8
	20대	1,512	46.5	70.0	48.7	23.8	15.2	17.1	5.5	2.3
	30대	1,492	51.4	61.4	43.2	37.1	11.3	11.3	3.5	1.3
	40대	1,782	58.5	62.2	44.1	32.4	11.4	8.7	5.8	0.8
	50대	1,900	63.2	59.1	45.1	29.7	12.6	5.9	4.7	1.5
	60대	1,477	70.7	55.0	49.6	23.8	7.9	3.0	3.9	0.9
	70세 이상	1,298	82.3	42.7	50.6	14.7	4.8	2.0	2.3	0.8
학력	초졸이하	1,139	82.3	45.4	52.5	11.4	3.8	1.6	2.0	0.8
	중졸	1,142	72.7	54.9	50.4	17.0	8.3	5.9	2.9	1.0
	고졸	3,927	62.7	62.8	46.3	24.5	10.7	8.3	4.7	1.6
	대졸이상	3,841	51.2	61.5	44.7	35.7	14.1	10.9	5.1	1.4
동거 가구원 수	1인	2,022	64.8	54.8	51.8	20.0	9.8	6.3	4.7	1.1
	2인	2,786	67.9	57.6	46.5	25.8	8.6	5.8	3.8	1.4
	3인 이상	5,241	57.1	62.1	45.5	29.1	12.6	10.2	4.6	1.4
혼인 상태	미혼	2,959	51.7	68.3	47.9	21.8	14.8	14.1	5.6	2.2
	기혼	5,702	62.7	57.8	45.0	31.1	10.1	6.6	4.2	1.0
	사별/이혼/기타	1,388	78.0	47.4	52.6	17.7	6.0	2.6	2.3	1.0
가구주 여부	가구주	5,133	62.8	56.9	45.8	27.0	11.9	5.8	6.2	1.1
	가구주 아님	4,916	59.7	62.4	47.5	26.7	10.3	10.8	2.7	1.6
종사자 지위	상용근로자	3,102	52.4	63.1	45.6	33.5	12.6	10.4	5.6	1.4
	임시근로자	653	65.2	60.1	46.0	20.6	9.8	7.3	2.2	1.8
	일용근로자	161	71.9	58.2	48.4	18.4	11.8	2.7	3.9	1.3
	고용원이 있는 자영업자	357	58.8	57.5	45.1	31.1	18.0	4.8	6.2	0.6
	고용원이 없는 자영업자	1,805	69.5	57.5	48.1	22.1	10.6	5.3	4.4	0.9
	무급가족종사자	235	73.8	50.4	58.2	22.6	2.0	1.9	0.3	0.4
가구 소득	기타종사자	40	41.1	56.4	45.9	33.7	22.1	19.5	10.3	2.9
	해당없음(무직)	3,696	63.4	58.8	46.5	24.5	9.8	9.2	3.7	1.6
	100만원 미만	999	78.9	44.6	55.3	14.0	4.7	2.6	3.9	0.5
	100-200만원	1,012	74.4	53.6	51.7	18.6	6.0	4.0	3.9	0.7
	200-300만원	1,421	64.9	60.2	47.9	23.2	8.5	6.8	3.9	1.4
	300-400만원	1,896	59.2	61.3	47.4	28.7	9.8	9.4	4.5	1.1
	400-500만원	1,611	59.3	61.4	44.8	29.0	12.1	10.4	4.7	2.0
	500-600만원	1,380	57.0	65.1	43.0	30.2	13.8	9.6	4.6	1.5
600만원 이상	1,730	52.2	61.3	44.0	31.7	16.0	10.0	4.5	1.6	

(→ 계속)

(단위: %)

구분	표본수	휴식 활동	취미 오락 활동	사회 및 기타 활동	관광 활동	스포츠 참여 활동	문화 예술 관람 활동	스포츠 관람 활동	문화 예술 참여 활동	
지역 규모	대도시	4,330	57.8	62.8	49.0	27.9	11.7	9.1	4.7	1.6
	중소도시	3,486	60.7	59.9	43.1	27.4	11.4	9.4	4.6	1.3
	읍면지역	2,233	69.6	52.7	48.8	23.3	8.9	4.8	3.1	1.0
권역	수도권	3,135	61.5	60.8	42.0	26.3	11.8	11.3	4.8	1.8
	강원/제주권	777	49.8	62.7	66.3	21.6	7.1	3.7	1.8	0.4
	충청/세종권	1,703	67.6	65.1	43.5	24.2	10.6	3.3	5.1	0.9
	호남권	1,469	63.7	47.1	55.5	30.4	7.2	5.3	2.1	0.8
	대경권	1,203	72.3	56.6	48.9	25.6	10.4	5.6	3.8	1.0
	동남권	1,762	49.6	62.0	52.1	30.5	13.2	7.6	4.9	1.2
	서울	1,195	60.0	61.1	45.1	29.2	12.6	12.4	5.7	2.2
	부산	691	46.0	62.3	46.9	35.4	14.6	8.3	4.2	1.1
17개 시도	대구	580	69.6	56.5	54.8	26.3	8.6	4.6	3.6	0.5
	인천	624	48.4	79.1	51.3	20.4	12.7	7.7	4.4	2.1
	광주	452	55.6	48.9	62.4	25.8	8.5	7.5	3.4	1.1
	대전	460	68.0	67.3	45.7	25.3	9.5	2.7	4.6	0.8
	울산	390	59.6	57.4	55.4	29.2	4.9	3.7	1.9	0.4
	세종	201	75.1	63.4	41.8	27.3	10.8	5.3	3.2	0.9
	경기	1,316	65.5	56.5	37.7	25.4	11.0	11.2	4.3	1.4
	강원	475	68.0	55.5	52.8	14.6	8.1	4.4	2.6	0.4
	충북	480	50.7	76.8	40.2	26.8	13.8	3.7	7.0	1.6
	충남	562	78.7	55.2	44.7	21.0	9.0	3.2	4.3	0.5
	전북	511	62.1	40.0	57.7	37.2	6.3	1.8	0.4	0.3
	전남	506	71.9	52.8	47.6	27.4	7.0	7.0	2.7	1.2
	경북	623	74.7	56.6	43.5	25.0	12.1	6.5	4.1	1.5
	경남	681	49.9	63.3	56.2	26.0	14.4	8.3	6.7	1.5
	제주	302	7.7	79.5	97.4	37.9	4.7	2.0	0.1	0.3
	장애 여부	장애등록	218	80.1	47.2	46.7	13.1	8.2	5.0	5.2
미등록		110	61.2	49.9	40.7	27.1	13.5	13.0	6.0	-
해당사항없음		9,721	60.8	60.2	46.8	27.1	11.1	8.4	4.3	1.4

(표 98) (지난 1년 동안) 연휴 및 대체휴일 기간 동안 여가활동 (복수응답)

(단위: %)

구분	표본수	TV시청	쇼핑 /외식	가족방문	산책 및 걷기	친구만남	모바일 컨텐츠 시청	자동차 드라이브
전체	10,049	40.6	25.9	25.3	21.7	18.7	13.9	11.2
성별								
남성	4,972	38.4	21.4	23.0	17.7	20.7	15.1	11.5
여성	5,077	42.9	30.4	27.5	25.7	16.8	12.6	10.9
연령								
15-19세	588	19.6	18.2	15.0	8.1	28.3	27.8	3.4
20대	1,512	16.8	25.0	15.5	10.0	33.2	22.8	9.8
30대	1,492	29.0	30.2	25.3	13.3	19.2	18.7	15.2
40대	1,782	39.6	30.3	31.2	17.2	12.2	16.1	15.1
50대	1,900	45.8	27.5	26.9	22.4	15.1	10.5	13.3
60대	1,477	54.8	24.2	28.1	31.4	16.8	6.5	8.9
70세 이상	1,298	69.4	18.2	26.9	45.8	13.8	2.1	4.9
학력								
초졸이하	1,139	69.5	19.9	29.3	36.8	15.2	5.1	4.6
중졸	1,142	50.2	19.5	25.1	30.0	19.2	11.5	5.6
고졸	3,927	41.4	26.0	22.9	21.8	20.2	15.2	10.9
대졸이상	3,841	30.2	29.0	26.8	15.7	18.0	15.3	14.6
동거 가구원 수								
1인	2,022	46.4	19.1	27.1	23.4	23.4	13.3	9.0
2인	2,786	49.5	26.1	25.1	27.8	16.3	9.3	11.1
3인 이상	5,241	35.0	27.6	24.9	18.4	18.7	16.2	11.8
혼인 상태								
미혼	2,959	23.3	22.5	16.3	10.0	31.4	24.2	9.2
기혼	5,702	45.0	28.6	29.4	25.4	12.6	10.0	12.9
사별/이혼/기타	1,388	64.0	20.7	27.6	33.9	17.2	6.5	7.1
가구주 여부								
가구주	5,133	45.8	23.4	26.6	23.0	17.8	11.3	11.7
가구주 아님	4,916	35.9	28.2	24.1	20.5	19.6	16.2	10.7
종사자 지위								
상용근로자	3,102	32.1	28.7	25.7	14.4	20.6	15.8	14.7
임시근로자	653	45.1	25.4	20.4	25.0	19.7	11.8	6.1
일용근로자	161	50.7	23.7	22.9	29.2	17.9	11.7	8.3
고용원이 있는 자영업자	357	41.6	25.3	27.2	15.1	13.8	15.6	16.5
고용원이 없는 자영업자	1,805	51.3	25.3	26.3	22.8	18.2	13.5	10.3
무급가족종사자	235	57.7	27.2	37.4	24.5	11.2	12.2	8.6
기타종사자	40	21.0	27.2	29.4	10.6	14.2	12.1	4.2
해당없음(무직)	3,696	41.0	23.9	24.4	27.3	18.2	12.7	9.2
가구 소득								
100만원 미만	999	63.3	16.6	30.2	38.6	19.1	6.5	5.3
100-200만원	1,012	57.7	20.9	28.9	33.5	18.0	7.9	7.2
200-300만원	1,421	47.4	25.8	27.0	22.8	19.0	10.7	10.4
300-400만원	1,896	38.4	28.8	27.4	19.9	18.0	15.0	12.2
400-500만원	1,611	35.7	27.5	23.9	20.4	17.8	15.4	11.9
500-600만원	1,380	33.8	28.9	22.9	18.2	19.0	16.0	12.2
600만원 이상	1,730	31.3	25.3	21.5	14.5	20.2	17.4	13.4

(→ 계속)

(단위: %)

구분	표본수	TV시청	쇼핑 /외식	가족방문	산책 및 걷기	친구만남	모바일 컨텐츠 시청	자동차 드라이브
지역 규모								
대도시	4,330	37.5	28.4	27.4	19.3	21.1	13.5	11.2
중소도시	3,486	37.6	24.9	22.2	23.3	17.3	15.0	11.0
읍면지역	2,233	53.9	22.3	26.7	24.0	16.4	12.4	11.3
권역								
수도권	3,135	37.0	25.6	19.8	25.2	18.4	15.1	8.9
강원/제주권	777	33.9	33.4	48.4	15.5	26.7	8.2	13.7
충청/세종권	1,703	51.3	25.5	20.2	19.2	13.4	17.4	9.8
호남권	1,469	46.4	17.1	37.4	15.6	18.6	13.6	16.4
대경권	1,203	50.8	31.7	29.0	27.3	17.7	16.1	10.7
동남권	1,762	36.7	26.9	30.5	13.9	22.3	7.5	16.1
서울	1,195	34.3	25.7	22.8	25.2	20.6	11.1	11.3
부산	691	35.2	27.2	25.5	10.7	23.2	8.3	16.6
대구	580	48.1	32.6	36.1	23.3	20.0	21.8	12.7
인천	624	31.5	47.8	29.5	15.0	24.0	10.4	4.4
광주	452	39.0	14.9	43.9	10.5	19.5	19.4	10.3
대전	460	50.0	28.1	17.8	17.2	17.7	19.3	13.8
울산	390	44.8	13.4	39.3	10.2	13.9	18.8	18.6
세종	201	60.3	28.4	16.2	15.5	17.6	25.5	2.1
17개 시도								
경기	1,316	40.2	20.7	15.5	27.5	15.6	19.0	8.1
강원	475	47.4	21.9	29.3	21.7	28.1	11.1	8.9
충북	480	32.2	41.0	20.3	14.7	13.9	11.5	9.5
충남	562	65.0	11.9	22.2	24.4	9.5	19.3	8.4
전북	511	47.9	16.2	42.8	16.6	22.2	11.9	20.2
전남	506	50.9	19.9	26.4	18.8	14.3	10.4	17.7
경북	623	53.2	30.9	22.6	30.9	15.7	10.9	8.9
경남	681	35.6	31.1	32.7	18.4	24.2	3.0	14.9
제주	302	2.8	60.1	92.6	1.2	23.4	1.7	24.7
장애 여부								
장애등록	218	70.6	17.5	24.8	32.1	16.7	8.3	6.9
미등록	110	42.0	23.4	17.2	24.4	25.8	11.3	12.7
해당사항없음	9,721	40.0	26.1	25.4	21.5	18.7	14.0	11.2

(→ 계속)

(단위: %)

구분	표본수	자연 명승	인터넷 검색	잡담 /통화 하기	낚짐	음주	게임	등산	영화 관람	국내 캠핑	
전체	10,049	9.3	9.1	8.8	7.9	7.9	7.7	7.4	7.2	5.1	
성별	남성	4,972	9.2	9.9	7.2	7.6	12.2	11.9	9.9	6.4	5.6
	여성	5,077	9.5	8.3	10.4	8.2	3.6	3.6	4.9	8.0	4.5
연령	15-19세	588	3.8	23.1	14.5	4.5	2.3	32.4	0.9	12.3	3.1
	20대	1,512	7.8	13.8	7.0	5.3	9.9	20.6	2.6	15.5	6.1
	30대	1,492	11.7	12.2	7.5	6.4	7.5	9.6	3.7	9.1	10.8
	40대	1,782	10.7	9.6	6.7	5.4	8.6	5.3	8.0	7.4	6.0
	50대	1,900	10.7	6.9	8.2	7.4	8.1	2.1	11.6	4.8	3.8
	60대	1,477	9.7	5.3	10.9	8.9	8.4	0.9	13.7	2.5	2.3
	70세 이상	1,298	6.1	1.1	11.7	17.6	6.1	0.3	5.2	1.6	1.1
학력	초졸이하	1,139	5.1	3.3	12.9	18.4	3.9	4.5	2.5	1.4	1.0
	중졸	1,142	6.6	9.7	13.0	10.9	6.2	10.0	4.9	5.3	1.8
	고졸	3,927	8.4	9.7	8.5	7.0	9.3	9.5	8.7	7.2	3.8
	대졸이상	3,841	12.1	9.7	7.0	5.4	7.8	6.1	7.9	9.1	8.3
동거 가구원 수	1인	2,022	7.8	8.4	10.7	10.6	9.4	7.7	6.1	5.6	3.9
	2인	2,786	8.7	7.3	9.9	10.8	8.4	3.7	8.8	5.1	3.7
	3인 이상	5,241	10.0	10.2	7.8	5.8	7.2	9.6	7.0	8.6	6.0
혼인 상태	미혼	2,959	7.0	15.3	8.9	5.2	9.0	20.7	3.4	12.7	5.2
	기혼	5,702	11.0	7.0	8.2	7.9	7.5	2.5	9.8	5.3	5.7
	사별/이혼/기타	1,388	6.6	3.5	11.9	15.1	7.0	1.0	5.2	2.3	1.5
가구주 여부	가구주	5,133	9.7	7.3	8.0	9.3	10.7	4.8	10.3	5.1	4.9
	가구주 아님	4,916	9.0	10.7	9.5	6.6	5.3	10.4	4.7	9.2	5.2
종사자 지위	상용근로자	3,102	11.6	9.8	7.0	5.8	9.8	8.5	9.1	8.8	7.7
	임시근로자	653	8.3	9.6	12.1	8.5	8.8	9.1	5.2	6.2	3.9
	일용근로자	161	6.3	7.0	7.5	9.3	7.3	8.8	6.9	2.1	3.1
	고용원이 있는 자영업자	357	8.9	9.5	7.7	8.6	9.6	4.6	8.7	3.9	5.8
	고용원이 없는 자영업자	1,805	7.2	8.7	8.9	10.4	10.3	2.7	9.5	4.7	3.9
	무급가족종사자	235	6.7	5.6	17.7	13.0	3.3	2.5	2.1	1.9	1.9
	기타종사자	40	-	11.6	11.1	16.6	3.7	2.1	2.2	16.9	19.5
	해당없음(무직)	3,696	9.0	8.9	9.4	7.9	5.0	10.0	5.4	7.9	3.5
	가구 소득	100만원 미만	999	5.8	3.8	13.0	16.4	6.0	3.6	3.8	2.1
100-200만원	1,012	7.0	5.1	10.7	10.3	7.5	3.8	7.6	3.6	1.0	
200-300만원	1,421	7.4	8.0	9.0	9.5	9.4	8.5	7.8	6.2	3.5	
300-400만원	1,896	10.3	10.1	8.5	6.7	7.8	7.7	8.1	8.1	5.4	
400-500만원	1,611	11.1	9.4	9.1	7.2	7.9	7.9	8.2	8.8	4.9	
500-600만원	1,380	10.0	10.5	6.8	6.2	8.3	8.2	7.4	7.9	7.3	
600만원 이상	1,730	10.0	11.5	7.7	5.5	7.6	10.2	6.9	8.6	7.6	

(→ 계속)

(단위: %)

구분	표본수	자연 명승	인터넷 검색	잡담 /통화 하기	낚짐	음주	게임	등산	영화 관람	국내 캠핑		
지역 규모	대도시	4,330	9.3	9.0	8.1	6.5	8.3	6.7	7.8	7.9	5.2	
	중소도시	3,486	9.8	9.9	8.0	7.9	7.3	10.3	8.0	7.8	5.4	
	읍면지역	2,233	8.5	7.8	12.1	11.0	8.1	5.0	5.1	4.4	4.1	
	수도권	3,135	9.1	8.5	7.1	7.6	7.2	8.0	9.3	9.7	5.5	
권역	강원/제주권	777	4.4	4.4	6.0	8.4	9.6	6.1	4.9	3.2	2.7	
	충청/세종권	1,703	8.9	13.7	13.7	9.2	10.3	10.2	5.4	2.8	5.3	
	호남권	1,469	11.3	6.3	7.5	9.0	4.6	6.8	5.5	4.7	5.6	
	대경권	1,203	9.1	10.5	11.7	10.2	7.4	3.8	3.5	4.7	2.2	
	동남권	1,762	10.7	10.0	10.8	5.6	10.4	8.6	6.7	6.4	5.4	
	서울	1,195	8.2	8.4	6.1	8.2	6.3	6.6	10.0	11.0	6.0	
	부산	691	13.3	11.1	7.5	4.4	10.5	6.6	7.7	7.2	6.4	
	대구	580	8.3	11.1	12.6	9.4	6.9	3.5	2.8	4.1	2.1	
17개 시도	인천	624	8.3	7.1	4.4	3.0	13.7	7.0	7.5	6.1	3.6	
	광주	452	12.3	8.5	10.3	3.9	6.1	4.2	8.1	6.9	4.8	
	대전	460	7.9	12.5	13.6	7.7	11.6	10.5	3.0	2.3	4.5	
	울산	390	16.6	14.2	25.1	5.4	7.1	8.7	6.9	3.5	4.4	
	세종	201	10.8	10.6	10.3	4.9	5.9	12.8	2.1	3.6	10.0	
	경기	1,316	9.9	9.0	8.4	8.2	6.4	9.3	9.2	9.6	5.7	
	강원	475	4.0	5.6	7.9	11.4	6.2	8.3	5.3	3.8	2.8	
	충북	480	11.5	8.3	12.7	5.3	14.1	5.7	6.4	3.2	5.3	
	충남	562	7.4	19.0	15.0	13.9	7.4	12.9	6.8	2.7	5.2	
	전북	511	16.2	5.1	4.8	9.2	2.8	8.8	4.2	1.8	8.8	
	전남	506	5.6	5.6	7.9	13.1	5.2	6.9	4.9	5.9	3.2	
	경북	623	9.8	9.9	10.8	11.0	7.9	4.2	4.1	5.2	2.3	
	경남	681	6.1	7.5	9.3	6.8	11.5	10.7	5.6	6.4	4.7	
	제주	302	5.4	1.7	1.6	1.5	17.5	0.8	4.0	1.7	2.5	
	장애 여부	장애등록	218	7.7	6.7	11.9	12.7	6.9	6.7	3.9	4.3	0.5
		미등록	110	10.0	9.8	6.9	8.0	4.3	5.7	4.0	11.6	6.2
		해당사항없음	9,721	9.4	9.2	8.8	7.8	7.9	7.8	7.5	7.2	5.1

(→ 계속)

(단위: %)

구분		표본수	요리 하기	문화 유적 방문	음악 감상	스포츠 경기 간접 관람	미용	아무 것도 안 하기	반려 동물 돌보기	목욕 /샤우나	삼림욕
전체		10,049	4.0	4.0	3.7	3.6	2.8	2.8	2.5	2.3	2.3
성별	남성	4,972	0.9	3.8	2.9	6.1	0.8	2.7	1.8	1.5	2.0
	여성	5,077	7.1	4.2	4.4	1.0	4.7	2.8	3.2	3.1	2.5
연령	15-19세	588	0.8	0.9	11.0	3.0	1.9	0.8	3.0	0.7	0.4
	20대	1,512	2.1	2.1	6.1	3.7	3.3	1.7	4.0	0.5	1.6
	30대	1,492	4.5	4.0	3.7	2.9	2.7	2.4	2.5	0.9	2.2
	40대	1,782	4.0	4.6	2.7	4.7	3.5	2.0	2.3	2.0	2.5
	50대	1,900	4.9	4.9	2.3	4.1	3.2	2.9	2.8	2.9	3.4
	60대	1,477	5.0	4.3	3.1	3.5	1.8	3.8	1.7	3.2	2.6
	70세 이상	1,298	4.7	4.8	1.5	2.2	1.9	4.9	1.5	5.1	1.4
학력	초졸이하	1,139	5.8	2.1	2.9	1.9	1.9	6.4	2.2	4.9	0.9
	중졸	1,142	3.8	3.0	5.7	2.5	2.0	3.5	2.1	3.2	1.5
	고졸	3,927	4.1	3.6	3.7	3.8	3.0	2.7	2.6	2.4	2.6
	대졸이상	3,841	3.6	5.1	3.2	4.0	2.9	1.8	2.7	1.3	2.5
동거 가구원 수	1인	2,022	3.4	2.8	3.8	3.9	2.3	3.9	2.3	2.9	1.0
	2인	2,786	4.7	4.3	2.6	3.3	2.4	3.1	2.5	2.9	2.8
	3인 이상	5,241	3.9	4.2	4.1	3.6	3.1	2.3	2.6	1.8	2.3
혼인 상태	미혼	2,959	1.8	2.4	6.4	4.2	2.5	2.0	3.4	0.7	1.2
	기혼	5,702	4.9	5.0	2.5	3.5	3.0	2.8	2.1	2.6	2.8
	사별/이혼/기타	1,388	5.4	3.0	2.5	2.2	2.3	4.6	2.4	4.9	2.1
가구주 여부	가구주	5,133	2.2	4.2	2.5	5.3	1.4	3.1	2.0	2.4	2.0
	가구주 아님	4,916	5.7	3.8	4.7	2.0	4.0	2.4	3.0	2.2	2.5
종사자 지위	상용근로자	3,102	3.1	5.0	3.7	4.2	3.1	1.9	2.1	1.5	2.3
	임시근로자	653	3.5	1.7	6.3	2.0	3.5	2.7	3.8	2.2	3.6
	일용근로자	161	2.1	3.0	3.5	3.6	5.4	2.7	3.6	3.9	2.0
	고용원이 있는 자영업자	357	3.3	3.6	1.0	5.9	1.4	4.4	2.9	3.2	1.8
	고용원이 없는 자영업자	1,805	3.1	2.8	2.4	4.1	2.9	4.2	2.3	2.7	2.1
	무급가족종사자	235	15.0	4.5	3.6	0.3	2.3	5.2	2.2	3.1	1.2
	기타종사자	40	4.9	2.1	-	10.3	-	-	-	-	6.9
가구 소득	해당없음(무직)	3,696	4.9	4.1	4.0	2.9	2.4	2.6	2.7	2.6	2.2
	100만원 미만	999	5.2	1.4	3.0	3.7	2.0	5.5	1.7	4.6	1.0
	100~200만원	1,012	4.8	3.4	2.3	3.5	1.5	5.0	2.1	4.1	1.6
	200~300만원	1,421	3.6	4.4	4.4	3.7	2.6	3.0	2.3	2.6	1.8
	300~400만원	1,896	3.6	4.1	3.2	3.6	2.8	2.9	2.0	1.4	3.1
	400~500만원	1,611	4.0	3.7	3.9	3.8	3.6	2.3	2.6	1.9	2.0
	500~600만원	1,380	3.9	4.6	4.7	3.3	2.7	1.4	2.8	1.6	2.0
600만원 이상	1,730	4.0	4.6	3.4	3.6	3.0	1.7	3.4	2.0	3.0	

(→ 계속)

(단위: %)

구분		표본수	요리 하기	문화 유적 방문	음악 감상	스포츠 경기 간접 관람	미용	아무 것도 안 하기	반려 동물 돌보기	목욕 /샤우나	삼림욕
지역 규모	대도시	4,330	5.4	4.5	2.9	4.0	3.3	1.4	2.3	2.1	2.4
	중소도시	3,486	2.5	3.9	4.1	3.5	2.0	2.9	2.8	2.6	2.2
	읍면지역	2,233	4.0	3.0	4.5	2.8	3.0	5.5	2.4	2.2	2.1
권역	수도권	3,135	4.0	3.6	4.3	3.8	3.2	2.9	2.5	2.2	2.2
	강원/제주권	777	4.6	1.8	3.8	1.4	5.7	7.7	1.7	2.0	2.3
	충청/세종권	1,703	4.9	3.3	1.7	4.7	1.4	1.8	4.2	1.0	3.0
	호남권	1,469	3.7	6.6	4.6	2.0	0.6	3.8	2.5	2.9	2.6
	대경권	1,203	1.6	4.7	5.0	3.1	2.1	2.1	1.1	2.2	1.1
	동남권	1,762	5.0	4.1	1.5	4.1	3.1	1.2	2.4	3.2	2.5
	서울	1,195	3.4	4.4	3.9	4.8	3.6	1.9	2.7	1.8	2.3
17개 시도	부산	691	5.6	5.8	0.9	3.7	3.1	1.0	2.0	3.5	2.8
	대구	580	1.2	4.9	3.1	2.9	2.5	1.0	0.8	1.8	1.0
	인천	624	10.9	3.5	2.5	3.5	5.9	1.3	2.1	1.5	2.1
	광주	452	5.4	5.5	2.9	3.2	0.5	1.0	2.7	4.0	2.9
	대전	460	4.7	2.5	2.4	4.6	1.5	2.0	3.2	0.8	4.8
	울산	390	15.7	5.0	0.9	1.9	1.1	0.2	2.1	2.9	2.7
	세종	201	0.9	5.2	1.7	3.2	2.4	1.8	6.1	0.8	1.5
	경기	1,316	2.9	3.1	5.0	3.0	2.4	4.1	2.5	2.7	2.2
	강원	475	6.1	1.9	5.4	2.0	2.0	11.1	1.9	2.4	1.2
	충북	480	9.8	3.1	1.8	7.0	2.5	1.5	5.0	0.6	4.1
	충남	562	2.0	3.7	1.1	3.4	0.5	1.9	4.1	1.4	1.1
	전북	511	1.7	11.8	2.0	0.4	0.5	1.3	2.8	3.1	2.6
	전남	506	4.4	2.2	8.5	2.5	0.8	8.8	2.1	1.9	2.2
	경북	623	2.0	4.5	6.6	3.2	1.7	3.1	1.5	2.6	1.1
	경남	681	0.7	1.9	2.3	5.3	3.7	1.6	2.9	2.8	2.2
	제주	302	1.1	1.5	-	-	14.3	-	1.2	1.1	4.7
	장애 여부	장애등록	218	1.9	1.4	1.6	5.2	1.0	5.4	0.4	1.2
미등록		110	-	1.8	8.2	4.0	5.8	4.8	2.7	4.8	2.0
해당사항없음		9,721	4.1	4.1	3.6	3.5	2.8	2.7	2.6	2.3	2.3

(→ 계속)

(단위: %)

구분	표본수	독서	낚시	골프	소풍 /야유회	종교 활동	농구, 배구	테마 파크 가기	원예	헬스	
전체	10,049	2.1	2.0	2.0	1.9	1.8	1.8	1.7	1.7	1.7	
성별	남성	4,972	2.4	3.5	3.2	1.7	1.1	3.4	1.4	0.9	2.2
	여성	5,077	1.7	0.6	0.7	2.0	2.6	0.1	2.1	2.4	1.1
연령	15-19세	588	4.6	0.7	-	0.8	0.1	7.7	2.0	-	1.3
	20대	1,512	4.0	0.9	0.5	1.6	0.4	4.1	2.3	0.1	3.6
	30대	1,492	1.9	2.1	1.2	3.8	0.7	1.7	3.4	0.4	2.0
	40대	1,782	1.4	3.3	3.2	2.8	1.5	1.0	2.1	0.7	1.8
	50대	1,900	1.6	2.7	4.2	1.2	2.0	1.3	1.0	1.8	1.2
	60대	1,477	1.1	2.3	2.2	1.2	2.7	0.4	0.7	2.9	1.1
	70세 이상	1,298	1.7	0.5	0.1	0.6	4.8	0.1	0.5	5.8	0.1
학력	초졸이하	1,139	0.5	0.5	-	0.4	3.9	0.5	0.4	6.2	-
	중졸	1,142	2.5	0.9	0.3	0.9	2.7	2.8	1.4	2.7	0.6
	고졸	3,927	1.8	2.3	1.5	1.7	1.6	1.7	1.2	1.3	1.6
	대졸이상	3,841	2.6	2.4	3.4	2.7	1.3	1.8	2.6	0.7	2.4
동거 가구원 수	1인	2,022	2.5	1.7	1.1	1.4	2.4	1.3	0.9	2.7	1.6
	2인	2,786	1.3	2.4	1.9	1.9	1.9	1.1	1.0	2.3	0.9
	3인 이상	5,241	2.3	1.9	2.2	2.0	1.6	2.2	2.3	1.1	2.0
혼인 상태	미혼	2,959	3.7	1.2	0.8	1.3	0.2	3.8	1.8	0.2	2.8
	기혼	5,702	1.4	2.6	2.9	2.4	2.1	1.0	1.9	1.7	1.3
	사별/이혼/기타	1,388	1.5	1.2	0.5	0.7	4.5	0.4	0.6	5.5	0.3
가구주 여부	가구주	5,133	2.0	3.3	3.3	1.9	1.7	1.6	1.4	2.0	1.3
	가구주 아님	4,916	2.1	0.8	0.8	1.9	2.0	2.0	2.0	1.4	2.0
종사자 지위	상용근로자	3,102	2.1	2.9	2.4	2.3	1.0	1.9	2.1	0.3	1.7
	임시근로자	653	2.8	1.8	0.2	0.8	2.8	0.7	1.7	2.2	1.2
	일용근로자	161	0.8	5.7	2.0	-	3.4	3.7	2.1	2.2	2.6
	고용원이 있는 자영업자	357	0.5	4.9	10.7	1.7	1.9	2.1	1.5	0.4	1.6
	고용원이 없는 자영업자	1,805	1.0	2.4	3.1	1.2	1.7	1.2	1.0	2.1	1.5
	무급가족종사자	235	-	0.7	0.8	1.3	1.4	0.2	3.1	3.9	-
	기타종사자	40	5.7	-	-	0.6	19.1	5.4	1.1	2.8	2.5
	해당없음(무직)	3,696	2.7	0.7	0.6	2.1	2.2	2.1	1.7	2.6	1.8
	100만원 미만	999	2.1	1.1	0.2	0.7	4.0	0.4	1.0	4.6	0.3
가구 소득	100-200만원	1,012	1.7	1.7	0.4	1.5	2.0	0.7	0.9	4.7	0.3
	200-300만원	1,421	2.3	2.3	0.8	1.2	2.3	1.2	1.0	1.2	1.0
	300-400만원	1,896	2.0	1.6	0.7	2.5	1.7	2.0	1.6	1.2	2.2
	400-500만원	1,611	1.3	2.1	2.0	2.3	1.4	2.0	1.4	1.4	1.4
	500-600만원	1,380	2.8	2.6	2.9	2.3	1.3	2.2	1.9	1.0	2.5
	600만원 이상	1,730	2.3	2.3	4.6	1.6	1.5	2.4	3.2	0.7	2.3

(→ 계속)

(단위: %)

구분	표본수	독서	낚시	골프	소풍 /야유회	종교 활동	농구, 배구	테마 파크 가기	원예	헬스	
지역 규모	대도시	4,330	2.1	1.8	2.1	2.2	1.5	1.5	2.0	1.2	1.8
	중소도시	3,486	2.3	2.0	2.0	1.9	2.0	2.3	1.5	1.7	1.8
	읍면지역	2,233	1.4	2.4	1.8	1.1	2.3	1.4	1.5	2.7	1.0
권역	수도권	3,135	2.2	2.1	2.1	2.4	2.1	1.6	1.7	1.6	1.6
	강원/제주권	777	0.9	2.2	1.1	1.6	2.8	2.2	0.3	3.4	1.2
	충청/세종권	1,703	2.1	1.6	2.0	0.8	1.4	2.3	1.6	2.2	1.8
	호남권	1,469	1.8	2.2	1.4	1.3	1.9	1.2	1.8	1.6	0.8
	대경권	1,203	1.5	1.2	1.9	0.9	0.8	2.2	1.0	1.3	1.1
	동남권	1,762	2.3	2.2	2.3	1.9	1.7	2.2	2.6	1.4	2.8
	서울	1,195	2.5	1.6	2.1	3.1	1.5	1.4	2.0	1.0	1.9
17개 시도	부산	691	2.4	1.4	3.1	2.0	1.9	1.3	3.6	1.1	3.2
	대구	580	1.9	1.6	2.4	0.5	0.8	1.2	0.6	0.5	0.5
	인천	624	1.1	2.6	1.3	1.4	1.8	1.9	2.0	2.3	1.6
	광주	452	1.7	2.9	1.3	2.0	1.7	0.7	2.2	1.3	1.3
	대전	460	3.1	0.7	2.5	1.0	1.8	2.8	1.7	2.0	1.7
	울산	390	0.2	2.4	1.3	0.4	1.0	1.3	1.0	0.3	0.4
	세종	201	1.1	1.9	1.8	3.7	1.4	0.7	1.3	2.3	3.3
	경기	1,316	2.3	2.4	2.2	2.1	2.6	1.6	1.5	1.9	1.5
	강원	475	1.1	2.7	0.9	2.1	1.7	2.5	0.1	4.2	1.4
	충북	480	3.8	2.7	2.1	0.5	1.3	3.1	1.6	3.3	2.2
	충남	562	0.3	1.3	1.6	0.4	1.1	1.6	1.6	1.4	1.2
	전북	511	0.7	1.6	1.4	0.6	2.3	1.5	1.4	0.7	0.4
	전남	506	3.1	2.2	1.6	1.3	1.8	1.3	2.0	2.8	0.9
	경북	623	1.2	0.8	1.4	1.3	0.9	3.0	1.4	2.0	1.6
	경남	681	3.0	3.0	1.9	2.4	1.8	3.4	2.1	2.1	3.1
	제주	302	0.5	1.1	1.5	0.3	5.4	1.4	0.7	1.6	0.6
	장애 여부	장애등록	218	3.8	1.7	1.9	-	4.4	0.5	1.1	4.6
미등록		110	1.3	3.2	1.9	-	0.5	1.9	2.2	-	2.2
해당사항없음		9,721	2.0	2.0	2.0	1.9	1.8	1.8	1.7	1.7	1.7

(→ 계속)

(단위: %)

구분	표본수	배드민턴/줄넘기	온천/해수욕	사이클링	만화보기	당구/포켓볼	볼링, 탁구	해외여행	라디오/팟캐스트 청취	노래방가기		
전체	10,049	1.4	1.4	1.3	1.2	1.1	1.1	0.9	0.8	0.8		
성별	남성	4,972	1.1	1.1	2.0	1.2	2.1	1.4	1.0	0.9	0.7	
	여성	5,077	1.7	1.6	0.5	1.2	0.2	0.7	0.8	0.9		
	연령	15-19세	588	3.1	0.0	1.4	8.1	0.6	2.7	0.3	0.4	4.1
연령	20대	1,512	0.8	1.0	0.9	3.5	2.3	2.7	1.0	0.1	2.0	
	30대	1,492	1.4	2.1	1.1	0.8	1.6	0.9	1.0	0.8	0.3	
	40대	1,782	1.5	1.5	1.0	0.5	1.3	0.6	1.1	1.0	0.5	
	50대	1,900	1.4	1.5	1.8	0.2	0.9	0.8	0.9	0.9	0.2	
	60대	1,477	0.9	1.4	1.5	0.1	0.6	0.4	0.9	1.4	0.2	
	70세 이상	1,298	2.1	1.1	1.1	-	0.1	0.6	0.1	0.8	0.4	
	학력	초졸이하	1,139	1.4	1.2	1.0	0.7	0.2	0.4	-	0.9	0.6
중졸		1,142	2.2	1.2	1.3	2.8	0.2	0.7	0.4	0.8	1.3	
고졸		3,927	1.3	1.0	1.2	1.1	1.5	1.3	0.9	0.9	0.9	
대졸이상		3,841	1.3	1.8	1.4	1.1	1.2	1.1	1.1	0.8	0.5	
동거가구원수	1인	2,022	1.1	0.7	1.6	1.0	1.6	1.0	0.7	0.8	0.8	
	2인	2,786	1.2	1.2	1.2	0.7	0.6	0.8	0.7	1.0	0.3	
	3인 이상	5,241	1.6	1.6	1.2	1.5	1.2	1.3	1.0	0.8	1.0	
혼인상태	미혼	2,959	1.4	0.8	1.2	3.5	2.4	2.1	0.8	0.5	1.9	
	기혼	5,702	1.5	1.7	1.3	0.3	0.6	0.7	1.0	0.9	0.3	
	사별/이혼/기타	1,388	1.3	1.0	1.2	0.1	0.7	0.4	0.4	1.3	0.2	
가구주여부	가구주	5,133	1.0	1.1	1.8	0.6	1.4	0.9	0.9	1.1	0.4	
	가구주 아님	4,916	1.8	1.6	0.7	1.8	0.9	1.2	0.8	0.6	1.1	
	상용근로자	3,102	1.1	1.3	1.4	0.9	1.7	1.4	0.8	0.7	0.6	
종사자지위	임시근로자	653	2.9	1.8	1.5	2.1	1.1	0.5	1.3	0.6	0.6	
	일용근로자	161	-	0.3	1.6	0.8	1.4	-	0.2	1.2	1.6	
	고용원이 있는 자영업자	357	0.5	1.3	1.5	0.6	1.5	1.4	1.7	0.2	0.4	
	고용원이 없는 자영업자	1,805	1.0	1.3	1.6	0.1	1.1	1.0	1.0	1.8	0.1	
	무급가족종사자	235	0.3	2.1	-	-	-	-	0.1	0.8	-	
	기타종사자	40	-	3.3	2.9	-	6.6	-	1.5	-	-	
	해당없음(무직)	3,696	1.8	1.3	1.0	2.0	0.6	1.1	0.7	0.6	1.3	
	가구소득	100만원 미만	999	1.2	1.5	1.4	0.2	0.4	0.4	0.5	1.1	0.4
		100~200만원	1,012	1.8	1.2	0.9	0.5	0.4	0.5	0.8	0.9	0.6
200~300만원		1,421	1.3	1.1	1.0	1.3	1.5	0.9	0.3	1.0	0.9	
300~400만원		1,896	1.2	0.9	1.4	1.4	1.0	0.8	0.7	0.6	0.4	
400~500만원		1,611	1.4	1.6	1.0	1.1	1.1	1.5	0.7	0.6	0.9	
500~600만원		1,380	1.3	1.3	1.6	2.0	1.1	1.6	0.9	0.9	1.3	
600만원 이상	1,730	1.7	1.8	1.4	1.2	1.7	1.3	1.6	1.0	0.7		

(→ 계속)

(단위: %)

구분	표본수	배드민턴/줄넘기	온천/해수욕	사이클링	만화보기	당구/포켓볼	볼링, 탁구	해외여행	라디오/팟캐스트 청취	노래방가기		
지역규모	대도시	4,330	1.5	1.2	1.5	1.3	1.4	1.3	0.9	1.1		
	중소도시	3,486	1.6	1.4	1.1	1.5	1.0	1.0	0.7	0.5		
	읍면지역	2,233	1.0	1.6	1.1	0.4	0.7	1.0	1.1	0.6		
권역	수도권	3,135	1.6	1.4	1.1	1.2	1.5	1.2	0.3	0.7	0.8	
	강원/제주권	777	0.5	0.3	0.7	0.8	0.6	0.6	0.2	0.3	0.2	
	충청/세종권	1,703	1.3	1.2	1.4	0.7	1.0	1.5	1.4	2.3	0.6	
	호남권	1,469	0.7	0.3	1.0	1.6	0.6	0.7	1.5	1.1	0.6	
	대경권	1,203	1.6	2.1	1.3	1.8	0.8	0.9	-	0.5	0.2	
	동남권	1,762	1.6	1.7	2.0	1.1	0.5	0.9	2.5	0.3	1.4	
	서울	1,195	1.4	1.2	2.0	1.6	1.7	1.4	0.6	0.8	1.0	
	부산	691	2.2	2.5	2.0	1.0	0.9	1.0	3.2	0.3	2.3	
	대구	580	1.1	1.0	0.7	2.0	0.6	0.6	-	0.8	0.4	
17개 시도	인천	624	2.4	0.5	0.4	0.4	2.7	2.3	-	0.7	1.2	
	광주	452	0.9	0.4	1.3	1.4	0.6	0.2	-	2.0	1.5	
	대전	460	1.0	0.6	1.3	0.7	0.5	1.0	1.1	2.1	-	
	울산	390	0.6	0.6	0.5	0.6	-	0.2	-	0.2	0.5	
	세종	201	2.2	1.8	1.2	0.8	0.2	1.1	3.4	0.4	0.5	
	경기	1,316	1.5	1.8	0.6	1.1	1.2	0.8	0.3	0.7	0.5	
	강원	475	0.4	0.3	1.1	1.1	0.9	0.7	-	0.5	0.2	
	충북	480	2.4	1.3	2.1	1.3	1.0	2.4	1.5	1.4	1.3	
	충남	562	0.6	1.6	1.0	0.1	1.5	1.1	1.2	3.3	0.5	
	전북	511	0.2	0.1	1.2	0.6	0.6	0.8	4.1	0.2	0.5	
	전남	506	0.9	0.5	0.6	2.7	0.6	1.0	-	1.3	-	
	경북	623	2.2	3.1	1.8	1.6	0.8	1.1	-	0.2	-	
	경남	681	1.3	1.3	2.5	1.4	0.2	1.1	2.6	0.3	0.8	
	제주	302	0.6	0.2	-	0.4	-	0.5	0.8	-	-	
	장애여부	장애등록	218	2.7	-	1.7	-	-	0.5	-	2.7	-
		미등록	110	1.4	1.5	1.1	0.5	0.4	2.7	0.8	-	-
		해당사항없음	9,721	1.4	1.4	1.3	1.3	1.1	1.1	0.9	0.8	0.8

(→ 계속)

(단위: %)

구분	표본수	사교 모임	지역 축제 참가	전시회 관람	육상 /조깅	어학 /기술 /자격증 취득 공부	스포츠 경기 직접 관람	박물관 관람	악기 연주 /노래 교실	바둑 /장기 /체스	
전체	10,049	0.7	0.7	0.7	0.6	0.6	0.6	0.5	0.5	0.5	
성별	남성	4,972	0.8	0.6	0.3	0.9	0.6	0.9	0.4	0.6	0.9
	여성	5,077	0.7	0.8	1.0	0.4	0.5	0.3	0.6	0.4	0.1
	15~19세	588	-	0.7	0.6	0.9	2.4	0.7	0.3	1.3	-
연령	20대	1,512	0.5	0.3	1.7	1.2	1.5	1.1	0.7	0.9	-
	30대	1,492	0.3	0.8	0.8	0.5	0.5	0.5	1.1	0.2	-
	40대	1,782	0.5	0.7	0.8	0.4	0.3	0.7	0.5	0.1	0.1
	50대	1,900	1.4	0.6	0.5	0.7	0.2	0.4	0.4	0.8	0.4
	60대	1,477	0.6	1.3	0.1	0.8	0.2	0.5	0.3	0.4	0.7
70세 이상	1,298	1.4	0.3	0.1	0.1	0.1	0.0	0.1	0.2	2.1	
학력	초졸이하	1,139	0.9	0.4	-	0.1	0.2	-	-	0.2	0.8
	중졸	1,142	0.9	0.8	0.3	0.8	0.9	0.2	0.1	0.5	0.9
	고졸	3,927	0.8	0.6	0.7	0.5	0.5	0.5	0.4	0.8	0.5
	대졸이상	3,841	0.7	0.8	0.9	0.9	0.7	0.9	0.9	0.3	0.3
동거 가구원 수	1인	2,022	0.8	0.6	0.5	1.0	0.5	0.5	0.2	0.2	0.6
	2인	2,786	1.0	0.9	0.3	0.5	0.2	0.5	0.3	0.5	0.9
	3인 이상	5,241	0.6	0.6	0.9	0.6	0.8	0.6	0.7	0.6	0.2
혼인 상태	미혼	2,959	0.5	0.4	1.1	1.2	1.4	0.9	0.7	0.8	0.1
	기혼	5,702	0.8	0.8	0.6	0.3	0.2	0.5	0.5	0.4	0.6
	사별/이혼/기타	1,388	1.4	0.7	-	0.8	0.2	-	-	0.2	0.8
가구주 여부	가구주	5,133	0.9	0.8	0.3	0.5	0.2	0.7	0.2	0.4	1.0
	가구주 아님	4,916	0.6	0.6	1.0	0.7	0.9	0.5	0.8	0.6	0.0
	상용근로자	3,102	0.6	0.7	0.8	0.4	0.6	1.0	0.6	0.4	0.4
	임시근로자	653	0.7	1.0	0.6	0.9	-	-	0.1	0.9	0.3
종사자 지위	일용근로자	161	1.8	0.7	-	1.6	-	-	-	0.5	0.6
	고용원이 있는 자영업자	357	1.1	0.5	0.3	0.4	-	0.8	0.4	-	0.2
	고용원이 없는 자영업자	1,805	1.3	0.5	0.3	0.5	0.2	0.2	0.3	0.4	0.4
	무급가족종사자	235	0.4	1.6	-	0.3	-	-	-	-	-
가구 소득	기타종사자	40	-	1.4	-	-	-	-	2.6	-	-
	해당없음(무직)	3,696	0.6	0.6	0.9	0.9	0.9	0.5	0.7	0.6	0.7
	100만원 미만	999	1.1	0.4	0.2	0.2	0.3	0.1	-	0.2	0.8
	100~200만원	1,012	0.9	0.6	0.5	0.7	0.5	0.1	0.1	0.4	1.7
	200~300만원	1,421	1.1	1.2	0.4	0.5	0.2	0.2	0.1	0.1	0.4
	300~400만원	1,896	0.4	0.4	0.3	0.6	0.6	0.8	0.8	0.5	0.5
	400~500만원	1,611	0.8	0.8	1.0	0.8	0.5	0.6	0.7	0.6	0.2
	500~600만원	1,380	0.5	0.7	0.6	0.8	0.6	0.9	0.5	0.7	0.3
600만원 이상	1,730	0.8	0.7	1.2	0.6	0.9	0.8	0.6	0.6	0.2	

(→ 계속)

(단위: %)

구분	표본수	사교 모임	지역 축제 참가	전시회 관람	육상 /조깅	어학 /기술 /자격증 취득 공부	스포츠 경기 직접 관람	박물관 관람	악기 연주 /노래 교실	바둑 /장기 /체스	
지역 규모	대도시	4,330	0.8	0.8	0.7	0.6	0.6	0.5	0.3	0.5	0.6
	중소도시	3,486	0.6	0.7	0.8	0.7	0.6	0.8	0.8	0.5	0.3
	읍면지역	2,233	0.7	0.5	0.3	0.6	0.5	0.2	0.3	0.4	0.4
권역	수도권	3,135	0.7	0.7	0.9	0.6	0.6	0.8	0.7	0.7	0.6
	강원/제주권	777	1.4	0.1	0.4	0.7	0.1	0.4	-	-	0.4
	충청/세종권	1,703	0.5	0.9	0.2	0.7	0.6	0.0	0.1	0.3	0.2
	호남권	1,469	0.7	1.2	0.5	0.5	0.6	0.1	0.5	0.4	0.2
	대경권	1,203	0.6	0.4	0.2	0.7	0.3	0.4	0.1	0.3	0.5
	동남권	1,762	1.0	0.3	0.6	0.7	0.8	0.5	0.4	0.3	0.5
	서울	1,195	0.8	0.8	1.1	0.5	0.6	0.7	0.5	0.8	0.9
17개 시도	부산	691	1.6	0.7	0.7	0.9	0.9	0.2	0.1	0.1	0.5
	대구	580	0.3	0.6	0.2	0.8	-	0.3	0.2	0.2	0.4
	인천	624	0.4	0.4	0.5	0.4	0.9	0.5	0.2	0.5	0.5
	광주	452	0.7	1.9	0.4	1.1	0.2	0.2	0.4	0.5	0.6
	대전	460	0.8	0.6	-	0.3	0.6	-	-	0.5	0.4
	울산	390	0.7	-	0.2	0.3	0.3	-	-	-	0.3
	세종	201	0.6	0.6	1.7	-	-	-	-	0.5	-
	경기	1,316	0.7	0.8	1.0	0.7	0.4	1.0	1.0	0.7	0.3
	강원	475	1.6	-	0.6	1.0	0.2	0.5	-	-	0.5
	충북	480	0.5	1.4	-	1.4	1.1	-	0.5	0.4	0.2
	충남	562	0.2	0.7	0.3	0.5	0.3	0.1	-	-	0.2
	전북	511	0.2	1.1	-	-	0.7	-	-	-	0.2
	전남	506	1.2	0.7	1.0	0.6	0.8	-	1.1	0.6	0.2
	경북	623	0.8	0.3	0.2	0.7	0.6	0.6	0.1	0.5	0.6
	경남	681	0.4	-	0.6	0.5	0.8	0.8	0.7	0.5	0.6
	제주	302	0.9	0.3	-	-	-	-	-	-	-
	장애 여부	장애등록	218	-	-	-	0.6	-	-	-	-
미등록		110	-	1.3	-	-	-	0.4	-	-	0.9
해당사항없음		9,721	0.8	0.7	0.7	0.7	0.6	0.6	0.5	0.5	0.4

(→ 계속)

(단위: %)

구분	표본수	생활 공예	수영	연극 공연 관람	사진 촬영	기타 여가 활동	인테리어	신문 /잡지 보기	요가 /필라 테스	동호회 모임		
전체	10,049	0.4	0.4	0.4	0.4	0.4	0.4	0.3	0.3	0.3		
성별	남성	4,972	0.1	0.5	0.3	0.3	0.4	0.1	0.5	0.0	0.5	
	여성	5,077	0.8	0.3	0.5	0.5	0.4	0.6	0.1	0.6	0.1	
	15-19세	588	0.3	0.0	0.8	0.9	0.3	0.4	-	0.1	0.2	
연령	20대	1,512	0.6	0.5	1.0	0.5	0.2	0.2	0.0	0.5	0.1	
	30대	1,492	0.4	0.8	0.6	0.6	0.5	0.4	-	0.4	0.3	
	40대	1,782	0.6	0.4	0.3	0.2	0.5	0.1	0.2	0.6	0.3	
	50대	1,900	0.5	0.4	0.2	0.4	0.2	0.7	0.1	0.4	0.7	
	60대	1,477	0.3	0.2	0.1	0.4	0.2	0.3	0.6	0.1	0.2	
	70세 이상	1,298	0.2	0.2	-	0.0	0.6	0.4	1.6	0.0	0.4	
	초졸이하	1,139	0.2	0.2	-	0.2	0.5	0.1	0.7	0.2	0.1	
학력	중졸	1,142	0.2	0.2	0.3	0.4	0.2	0.4	0.9	-	-	
	고졸	3,927	0.6	0.2	0.4	0.3	0.3	0.4	0.3	0.3	0.3	
	대졸이상	3,841	0.4	0.7	0.5	0.5	0.4	0.4	0.2	0.5	0.5	
	동거 가구원 수	1인	2,022	0.4	0.2	0.3	0.2	0.4	0.3	0.3	0.4	0.2
2인	2,786	0.4	0.5	0.4	0.5	0.4	0.5	0.5	0.3	0.4		
3인 이상	5,241	0.5	0.4	0.4	0.4	0.3	0.3	0.3	0.3	0.3		
혼인 상태	미혼	2,959	0.5	0.4	0.7	0.5	0.4	0.3	0.1	0.3	0.2	
	기혼	5,702	0.4	0.5	0.3	0.3	0.4	0.4	0.5	0.3	0.4	
	사별/이혼/기타	1,388	0.5	0.1	0.0	0.4	0.5	0.4	0.3	0.3	0.2	
가구주 여부	가구주	5,133	0.2	0.4	0.3	0.3	0.3	0.6	0.2	0.5		
	가구주 아님	4,916	0.6	0.4	0.5	0.4	0.4	0.4	0.1	0.5	0.2	
	상용근로자	3,102	0.3	0.5	0.6	0.6	0.4	0.3	0.1	0.5	0.4	
종사자 지위	임시근로자	653	0.3	0.5	0.6	0.6	0.9	0.5	0.8	0.3	0.2	
	일용근로자	161	0.9	1.6	-	0.7	0.4	0.3	-	0.2	-	
	고용원이 있는 자영업자	357	-	1.3	-	-	0.3	0.4	0.4	-	0.5	
	고용원이 없는 자영업자	1,805	0.5	0.1	0.1	0.2	0.2	0.4	0.4	0.3	0.4	
	무급가족종사자	235	1.5	-	-	-	0.2	1.0	-	0.4	-	
	기타종사자	40	1.6	-	-	-	0.7	-	-	-	-	
	해당없음(무직)	3,696	0.5	0.3	0.4	0.3	0.4	0.3	0.5	0.3	0.2	
	가구 소득	100만원 미만	999	-	0.2	0.1	0.1	0.5	-	0.4	0.1	0.1
		100-200만원	1,012	0.4	0.3	0.1	-	0.5	0.3	0.6	0.2	0.5
		200-300만원	1,421	0.6	0.4	0.2	0.4	0.1	0.5	0.4	0.1	0.1
		300-400만원	1,896	0.5	0.4	0.5	0.2	0.7	0.5	0.1	0.3	0.3
400-500만원		1,611	0.6	0.6	0.4	0.7	0.5	0.2	0.5	0.4	0.2	
500-600만원		1,380	0.5	0.6	0.8	0.5	0.3	0.5	0.3	0.5	0.5	
600만원 이상		1,730	0.3	0.2	0.4	0.4	0.1	0.4	0.3	0.5	0.5	

(→ 계속)

(단위: %)

구분	표본수	생활 공예	수영	연극 공연 관람	사진 촬영	기타 여가 활동	인테리어	신문 /잡지 보기	요가 /필라 테스	동호회 모임		
지역 규모	대도시	4,330	0.3	0.5	0.5	0.4	0.3	0.5	0.4	0.3	0.5	
	중소도시	3,486	0.6	0.3	0.4	0.4	0.5	0.3	0.2	0.4	0.3	
	읍면지역	2,233	0.3	0.3	0.1	0.2	0.3	0.3	0.5	0.2	0.1	
권역	수도권	3,135	0.6	0.5	0.7	0.5	0.4	0.3	0.5	0.3	0.5	
	강원/제주권	777	0.6	0.1	-	-	0.8	0.5	-	0.1	0.2	
	충청/세종권	1,703	0.3	0.3	0.2	0.2	0.2	1.2	0.1	0.4	0.3	
	호남권	1,469	0.5	0.2	0.1	0.3	0.4	0.3	0.3	0.3	0.1	
	대경권	1,203	0.3	0.2	0.0	0.1	0.4	-	0.4	0.1	0.1	
	동남권	1,762	0.2	0.5	0.2	0.3	0.1	0.1	0.2	0.7	0.1	
	서울	1,195	0.5	0.7	0.7	0.5	0.2	0.4	0.7	0.2	0.7	
	부산	691	0.2	0.8	0.3	0.4	-	0.3	0.4	1.0	-	
	대구	580	-	0.3	-	0.1	0.7	-	0.2	-	0.1	
	인천	624	0.2	0.5	0.7	0.4	0.5	0.5	0.2	0.1	0.8	
17개 시도	광주	452	0.4	0.2	0.1	0.5	0.2	0.3	-	0.6	0.2	
	대전	460	0.4	0.1	0.3	0.3	-	2.2	-	0.1	0.3	
	울산	390	0.2	-	-	0.4	-	-	-	-	-	
	세종	201	-	-	-	-	0.7	0.6	1.0	0.7	-	
	경기	1,316	0.7	0.4	0.6	0.6	0.5	0.2	0.4	0.4	0.2	
	강원	475	0.9	-	-	-	1.2	0.7	-	-	0.2	
	충북	480	0.1	0.4	0.2	0.2	0.3	1.9	-	0.7	0.5	
	충남	562	0.3	0.4	0.1	0.2	0.2	0.1	-	0.4	0.1	
	전북	511	0.5	-	-	0.1	-	-	-	0.2	0.2	
	전남	506	0.5	0.4	0.2	0.3	1.0	0.4	0.8	-	-	
	경북	623	0.5	0.1	0.1	0.1	0.2	-	0.5	0.2	0.2	
	경남	681	0.1	0.4	0.1	0.1	0.3	-	-	0.5	0.2	
	제주	302	-	0.2	-	-	-	-	-	0.3	0.3	
	장애 여부	장애등록	218	-	-	-	-	0.5	-	0.5	-	-
		미등록	110	0.7	0.5	-	-	-	-	0.5	-	
		해당사항없음	9,721	0.4	0.4	0.4	0.4	0.4	0.4	0.3	0.3	0.3

(→ 계속)

(단위: %)

구분	표본수	온라인 게임 경기 관람	미술 활동	연예 공연 관람	겜블	보드 게임 /퍼즐 /큐브 맞추기	홈 페이지 /블로그 관리	테마 카페 체험	테니스, 스쿼시	유람선 타기
전체	10,049	0.3	0.3	0.3	0.2	0.2	0.2	0.2	0.2	0.2
성별	남성	4,972	0.6	0.3	0.2	0.2	0.2	0.2	0.3	0.1
	여성	5,077	0.0	0.3	0.3	0.2	0.3	0.2	0.0	0.2
	15~19세	588	0.3	0.6	0.5	-	0.9	0.5	0.1	-
연령	20대	1,512	0.9	0.6	0.4	0.0	0.7	0.6	0.5	0.1
	30대	1,492	0.3	0.3	0.6	0.1	0.2	0.2	0.3	0.3
	40대	1,782	0.4	0.4	-	0.3	0.0	0.1	0.2	0.2
	50대	1,900	0.1	0.0	0.2	0.1	0.1	0.1	0.0	0.2
	60대	1,477	0.1	0.1	0.2	0.4	-	0.1	0.0	0.3
	70세 이상	1,298	-	0.4	0.1	0.7	0.2	-	0.2	0.1
학력	초졸이하	1,139	0.2	0.4	-	0.7	0.1	-	0.2	-
	중졸	1,142	0.3	0.2	0.3	0.2	0.4	0.1	0.3	0.1
	고졸	3,927	0.4	0.3	0.3	0.3	0.3	0.2	0.1	0.2
	대졸이상	3,841	0.3	0.4	0.3	0.1	0.2	0.3	0.2	0.3
동거 가구원 수	1인	2,022	0.5	0.3	0.1	0.7	0.3	0.4	0.0	0.1
	2인	2,786	0.1	0.4	0.2	0.4	0.1	0.0	0.2	0.4
	3인 이상	5,241	0.4	0.3	0.3	0.1	0.3	0.2	0.2	0.1
혼인 상태	미혼	2,959	0.7	0.6	0.4	0.1	0.5	0.5	0.3	0.1
	기혼	5,702	0.1	0.2	0.2	0.2	0.1	0.1	0.2	0.2
	사별/이혼/기타	1,388	-	0.2	0.0	0.8	0.0	0.3	-	0.0
가구주 여부	가구주	5,133	0.3	0.2	0.1	0.3	0.1	0.2	0.2	0.3
	가구주 아님	4,916	0.3	0.4	0.4	0.2	0.3	0.3	0.2	0.1
	상용근로자	3,102	0.3	0.2	0.1	0.1	0.1	0.1	0.2	0.3
	임시근로자	653	0.1	-	0.4	0.3	0.5	0.4	-	0.7
	일용근로자	161	-	-	0.6	-	-	-	-	-
	고용원이 있는 자영업자	357	0.4	0.3	0.2	0.3	-	0.1	-	0.5
종사자 지위	고용원이 없는 자영업자	1,805	0.2	0.2	0.3	0.3	0.2	0.1	0.2	0.1
	무급가족종사자	235	-	0.4	-	-	-	1.3	-	-
	기타종사자	40	-	2.9	-	-	-	2.5	-	-
	해당없음(무직)	3,696	0.4	0.4	0.3	0.3	0.4	0.2	0.3	0.1
가구 소득	100만원 미만	999	0.2	0.2	-	1.0	0.5	0.1	0.2	-
	100~200만원	1,012	0.4	0.1	0.1	0.4	0.3	0.3	0.3	0.4
	200~300만원	1,421	0.2	0.7	0.2	0.4	-	0.2	0.0	0.2
	300~400만원	1,896	0.3	0.3	0.4	0.0	0.4	0.2	0.2	0.0
	400~500만원	1,611	0.2	0.4	0.4	0.1	0.2	0.1	0.3	0.2
	500~600만원	1,380	0.4	0.2	0.3	-	0.0	0.4	0.4	0.2
	600만원 이상	1,730	0.4	0.2	0.2	0.2	0.3	0.2	-	0.3

(→ 계속)

(단위: %)

구분	표본수	온라인 게임 경기 관람	미술 활동	연예 공연 관람	겜블	보드 게임 /퍼즐 /큐브 맞추기	홈 페이지 /블로그 관리	테마 카페 체험	테니스, 스쿼시	유람선 타기	
지역 규모	대도시	4,330	0.3	0.4	0.2	0.1	0.1	0.3	0.1	0.1	
	중소도시	3,486	0.4	0.2	0.2	0.2	0.5	0.2	0.4	0.3	
	읍면지역	2,233	0.1	0.3	0.4	0.6	0.0	0.0	0.1	0.2	
권역	수도권	3,135	0.4	0.2	0.3	0.2	0.3	0.3	0.2	0.1	
	강원/제주권	777	0.0	0.2	0.3	0.2	0.4	0.2	0.6	0.2	
	충청/세종권	1,703	0.2	0.4	0.1	0.3	0.1	0.1	0.4	0.1	
	호남권	1,469	0.1	0.1	-	0.2	0.1	0.1	0.1	0.1	
	대경권	1,203	0.3	0.5	0.2	0.3	0.1	0.2	0.1	0.7	
	동남권	1,762	0.3	0.5	0.6	0.3	0.0	0.2	-	0.2	
	서울	1,195	0.4	0.3	0.2	0.1	0.2	0.4	0.2	-	
	부산	691	0.3	0.5	0.3	0.2	-	0.1	-	0.9	
17개 시도	대구	580	0.4	0.2	-	-	-	-	0.6	-	
	인천	624	0.1	0.9	0.4	0.2	-	0.5	-	0.2	
	광주	452	-	0.2	-	-	0.2	0.4	0.3	0.3	
	대전	460	0.1	0.2	0.4	0.6	0.1	0.3	0.3	0.1	
	울산	390	-	-	-	-	-	0.2	-	0.2	
	세종	201	-	0.4	-	-	0.2	-	-	-	
	경기	1,316	0.4	0.1	0.3	0.3	0.5	0.1	0.3	0.3	
	강원	475	-	0.2	0.4	0.2	0.5	0.2	0.9	0.2	
	충북	480	-	0.8	-	0.4	0.2	0.2	0.5	0.1	
	충남	562	0.5	0.1	-	-	0.1	-	0.4	0.1	
	전북	511	-	-	-	-	-	-	-	-	
	전남	506	0.2	0.1	-	0.5	0.2	-	-	0.1	
	경북	623	0.3	0.7	0.5	0.5	0.2	0.3	0.1	0.7	
	경남	681	0.5	0.8	1.0	0.5	0.1	0.3	-	0.3	
	제주	302	0.1	0.3	-	0.3	0.3	-	-	-	
	장애 여부	장애등록	218	-	1.1	0.7	0.9	-	-	-	-
		미등록	110	1.7	-	-	-	-	-	-	-
해당사항없음		9,721	0.3	0.3	0.3	0.2	0.2	0.2	0.2	0.2	

(→ 계속)

(단위: %)

구분	표본수	격투 스포츠 경기 관람	사회 봉사 활동	격투 스포츠	음악 연주회 관람	글짓기/독서 토론	수집 활동	댄스 스포츠	스노 보드	윈드 서핑, 수상 스키
전체	10,049	0.1	0.1	0.1	0.1	0.1	0.1	0.1	0.1	0.1
성별	남성	4,972	0.3	0.1	0.2	0.0	0.1	0.1	0.1	0.1
	여성	5,077	-	0.2	0.1	0.2	0.2	0.1	0.1	0.1
	15-19세	588	-	0.1	1.3	-	0.4	-	-	0.2
연령	20대	1,512	0.0	-	0.1	-	0.2	0.3	0.2	0.3
	30대	1,492	-	0.1	-	0.4	-	0.0	-	0.2
	40대	1,782	0.4	-	0.0	0.1	0.2	-	0.1	0.1
	50대	1,900	0.2	0.3	0.1	0.1	0.2	0.1	0.2	-
	60대	1,477	0.0	0.1	-	0.1	-	0.1	0.0	-
	70세 이상	1,298	0.1	0.2	0.2	0.2	0.1	0.3	0.1	-
학력	초졸이하	1,139	0.2	0.4	0.1	0.2	-	0.1	-	-
	중졸	1,142	-	-	0.3	-	0.2	-	0.1	-
	고졸	3,927	0.1	0.2	0.2	0.1	0.1	0.2	0.2	0.0
	대졸이상	3,841	0.2	0.1	0.1	0.2	0.1	0.1	0.0	0.2
동거 가구원 수	1인	2,022	0.2	0.2	0.0	0.2	0.2	0.1	0.1	0.1
	2인	2,786	0.1	0.1	0.0	0.1	0.0	0.1	0.0	-
	3인 이상	5,241	0.2	0.2	0.2	0.1	0.2	0.1	0.1	0.2
혼인 상태	미혼	2,959	0.1	0.1	0.3	0.1	0.2	0.2	0.1	0.3
	기혼	5,702	0.2	0.1	0.0	0.2	0.1	0.0	0.1	0.0
	사별/이혼/기타	1,388	0.1	0.3	0.3	0.1	0.1	0.3	0.1	-
가구주 여부	가구주	5,133	0.3	0.1	0.1	0.1	0.1	0.1	0.0	0.1
	가구주 아님	4,916	0.0	0.1	0.2	0.1	0.2	0.1	0.1	0.2
	상용근로자	3,102	0.3	0.1	0.1	0.2	0.0	0.1	0.1	0.1
	임시근로자	653	-	0.0	0.1	0.1	0.2	0.5	-	0.4
종사자 지위	일용근로자	161	0.5	-	-	-	-	-	1.6	-
	고용원이 있는 자영업자	357	0.5	-	-	-	-	-	-	-
	고용원이 없는 자영업자	1,805	0.1	0.1	-	0.2	0.2	0.0	-	0.0
	무급가족종사자	235	-	-	-	-	-	-	-	-
	기타종사자	40	-	-	-	-	-	-	-	-
	해당없음(무직)	3,696	0.0	0.2	0.3	0.1	0.2	0.1	0.2	0.1
가구 소득	100만원 미만	999	0.0	0.1	0.1	0.2	0.1	-	0.2	-
	100~200만원	1,012	0.1	0.5	0.1	0.1	0.1	0.1	-	-
	200~300만원	1,421	0.1	-	0.0	0.2	-	0.1	-	0.1
	300~400만원	1,896	0.2	0.1	0.2	0.1	0.1	-	0.1	0.0
	400~500만원	1,611	0.2	0.2	0.2	0.1	0.3	0.2	0.2	0.1
	500~600만원	1,380	0.1	-	-	0.1	0.1	-	-	0.3
	600만원 이상	1,730	0.1	0.1	0.1	0.1	0.1	0.1	0.2	0.4

(→ 계속)

(단위: %)

구분	표본수	격투 스포츠 경기 관람	사회 봉사 활동	격투 스포츠	음악 연주회 관람	글짓기/독서 토론	수집 활동	댄스 스포츠	스노 보드	윈드 서핑, 수상 스키	
지역 규모	대도시	4,330	0.1	0.2	0.1	0.2	0.1	0.1	0.1	0.1	
	중소도시	3,486	0.2	0.1	0.2	0.1	0.1	0.1	0.1	0.1	
	읍면지역	2,233	0.1	0.0	-	0.0	0.0	0.1	0.3	0.1	
권역	수도권	3,135	0.2	0.2	0.2	0.1	0.2	0.1	0.2	0.0	
	강원/제주권	777	-	0.2	-	0.3	-	0.2	-	0.1	
	충청/세종권	1,703	0.2	0.2	0.1	-	0.1	0.2	-	0.2	
	호남권	1,469	-	0.1	0.1	0.1	0.1	0.2	0.2	0.3	
	대경권	1,203	-	0.1	-	0.2	-	-	0.1	0.1	
	동남권	1,762	0.0	-	0.2	0.2	-	0.1	-	0.1	
	서울	1,195	0.2	0.3	0.2	0.3	0.4	0.1	0.1	-	
	부산	691	-	-	0.2	0.1	-	0.2	-	-	
	대구	580	-	-	-	-	-	-	-	-	
	인천	624	0.2	-	0.1	0.1	0.3	-	-	0.4	
17개 시도	광주	452	-	-	-	0.3	-	0.3	0.3	0.7	
	대전	460	0.1	0.5	-	-	-	-	-	-	
	울산	390	0.2	-	-	-	-	-	-	-	
	세종	201	-	0.1	-	-	-	-	-	-	
	경기	1,316	0.2	0.1	0.2	-	0.1	0.1	0.2	0.1	
	강원	475	-	0.3	-	0.2	-	0.3	-	-	
	충북	480	-	0.1	0.1	-	0.2	0.4	-	-	
	충남	562	0.6	0.2	0.2	-	-	0.2	-	0.4	
	전북	511	-	-	0.1	-	-	0.3	-	0.2	
	전남	506	-	0.4	-	-	0.2	-	0.2	0.2	
	경북	623	-	0.2	-	0.4	-	-	0.2	0.2	
	경남	681	-	-	0.2	0.3	-	-	-	0.2	
	제주	302	-	-	-	0.4	-	-	-	0.2	
	장애 여부	장애등록	218	-	0.3	-	-	-	0.3	-	-
		미등록	110	-	-	1.3	-	-	-	1.3	-
		해당사항없음	9,721	0.1	0.1	0.1	0.1	0.1	0.1	0.1	0.1

(→ 계속)

(단위: %)

구분	표본수	승마, 압벽 등반	인라인 스키 이트	춤 /무용	클럽 /나이트	전통 예술 공연 관람	전통 예술 배우기	무용 공연 관람	문학 행사 참여	아이스 스키 이트
전체	10,049	0.1	0.1	0.0	0.0	0.0	0.0	0.0	0.0	0.0
성별	남성	4,972	0.1	0.1	0.0	0.1	0.0	0.0	-	0.0
	여성	5,077	0.0	-	0.1	0.0	0.1	0.0	0.0	-
	15-19세	588	-	-	-	-	-	-	-	-
연령	20대	1,512	0.1	0.1	0.1	0.3	-	0.2	-	-
	30대	1,492	0.3	-	0.1	-	0.0	0.0	-	-
	40대	1,782	0.1	0.0	0.0	-	0.1	0.0	-	-
	50대	1,900	-	0.0	-	-	-	-	0.1	0.1
	60대	1,477	0.0	0.2	-	-	0.1	0.1	-	-
	70세 이상	1,298	-	-	-	-	0.1	-	-	-
	초졸이하	1,139	0.1	-	-	-	-	-	-	-
학력	중졸	1,142	-	-	-	-	-	-	-	-
	고졸	3,927	0.1	0.1	0.0	0.0	0.1	0.0	0.0	-
	대졸이상	3,841	0.2	0.0	0.1	0.1	0.0	0.0	-	0.0
동거 가구원 수	1인	2,022	0.2	-	0.2	0.1	0.1	-	0.1	-
	2인	2,786	0.1	-	-	0.0	0.0	0.1	0.0	-
	3인 이상	5,241	0.1	0.1	0.0	0.0	0.0	0.0	0.0	0.0
혼인 상태	미혼	2,959	0.1	0.0	0.1	0.1	0.0	-	0.1	-
	기혼	5,702	0.1	0.1	0.0	0.0	0.1	-	0.0	0.0
	사별/이혼/기타	1,388	0.1	-	-	-	0.1	-	0.1	-
가구주 여부	가구주	5,133	0.1	0.1	0.1	0.0	0.0	0.0	0.0	0.0
	가구주 아님	4,916	0.1	0.0	0.0	0.0	0.1	0.0	0.0	-
	상용근로자	3,102	0.1	0.1	0.1	0.1	0.0	0.0	0.0	0.1
	임시근로자	653	0.1	-	-	-	0.1	0.1	-	-
종사자 지위	일용근로자	161	-	-	-	-	-	-	-	-
	고용원이 있는 자영업자	357	-	-	0.2	-	-	0.2	-	-
	고용원이 없는 자영업자	1,805	0.1	0.2	-	-	-	-	0.0	-
	무급가족종사자	235	-	-	-	-	-	-	-	-
	기타종사자	40	6.2	1.4	-	-	-	-	-	-
	해당없음(무직)	3,696	0.0	-	0.0	0.0	0.1	0.0	0.0	-
	해당없음(미만)	999	-	-	-	0.2	0.1	-	0.1	-
가구 소득	100만원 미만	1,012	-	-	-	-	-	-	0.1	-
	100-200만원	1,421	0.2	-	0.0	-	0.0	0.1	-	-
	200-300만원	1,896	0.1	0.0	-	-	0.0	0.0	-	0.1
	300-400만원	1,611	0.0	0.0	0.1	0.0	-	-	0.0	-
	400-500만원	1,380	-	0.1	-	0.0	0.1	-	-	-
	500-600만원	1,380	-	0.1	-	0.0	0.1	-	-	-
	600만원 이상	1,730	0.2	0.1	0.1	0.1	-	0.1	-	-

(→ 계속)

(단위: %)

구분	표본수	승마, 압벽 등반	인라인 스키 이트	춤 /무용	클럽 /나이트	전통 예술 공연 관람	전통 예술 배우기	무용 공연 관람	문학 행사 참여	아이스 스키 이트	
지역 규모	대도시	4,330	0.0	0.0	0.1	0.1	0.1	0.1	-	0.0	
	중소도시	3,486	0.1	0.1	0.0	-	0.0	-	0.0	-	
	읍면지역	2,233	0.1	0.0	0.0	-	0.0	-	0.0	-	
권역	수도권	3,135	0.1	0.1	0.1	0.1	0.0	-	0.0	0.0	
	강원/제주권	777	-	-	-	-	-	-	0.2	-	
	충청/세종권	1,703	0.2	-	0.1	0.0	-	-	0.1	-	
	호남권	1,469	-	-	-	-	-	-	-	-	
	대경권	1,203	0.1	0.1	0.0	-	0.1	-	-	-	
	동남권	1,762	0.2	-	-	-	-	0.1	0.1	-	
	서울	1,195	-	0.1	0.2	0.1	0.1	0.0	-	0.1	
	부산	691	-	-	-	-	-	0.1	0.3	-	
	대구	580	0.2	-	-	-	0.2	-	-	-	
	인천	624	-	0.1	-	0.1	0.2	0.1	-	-	
17개 시도	광주	452	-	-	-	-	-	-	-	-	
	대전	460	-	-	-	0.2	-	-	0.3	-	
	울산	390	-	-	-	-	-	-	-	-	
	세종	201	0.2	-	0.4	-	-	-	-	-	
	경기	1,316	0.2	0.1	-	-	-	-	-	0.0	
	강원	475	-	-	-	-	-	-	-	0.2	
	충북	480	-	-	-	-	-	-	-	-	
	충남	562	0.4	-	0.2	-	-	-	-	-	
	전북	511	-	-	-	-	-	-	-	-	
	전남	506	-	-	-	-	-	-	-	-	
	경북	623	-	0.1	0.1	-	-	-	-	-	
	경남	681	0.4	-	-	-	-	0.1	-	-	
	제주	302	-	-	-	-	-	-	-	-	
	장애 여부	장애등록	218	0.3	-	-	-	-	-	-	-
		미등록	110	-	-	-	-	1.4	-	-	1.3
		해당사항없음	9,721	0.1	0.1	0.0	0.0	0.0	0.0	0.0	-

〈표 99〉 (지난 1년 동안) 가장 많이 이용한 여가공간 (1순위)

(단위: %)

구분	표본수	아파트 내 (집주변) 공터	생활권 공원	식당	카페	대형마트	재래시장	산	
전체	10,049	18.9	10.6	9.7	9.4	5.3	4.4	3.6	
성별	남성	4,972	16.8	10.5	12.3	7.8	4.0	2.6	5.0
	여성	5,077	20.9	10.8	7.1	10.9	6.6	6.1	2.3
	15~19세	588	9.4	5.3	5.0	12.2	2.4	0.4	0.4
연령	20대	1,512	11.3	6.3	10.4	23.2	2.2	0.5	0.8
	30대	1,492	16.2	9.2	11.3	14.8	6.4	1.0	1.7
	40대	1,782	16.7	11.5	12.0	8.3	8.0	4.2	3.0
	50대	1,900	20.9	11.3	9.8	5.1	6.5	5.1	6.2
	60대	1,477	22.6	13.0	9.1	2.2	6.2	8.5	7.9
	70세 이상	1,298	31.1	14.8	6.0	1.3	2.1	9.1	2.6
학력	초졸이하	1,139	31.7	11.1	5.5	1.6	2.3	10.5	1.1
	중졸	1,142	23.1	11.3	6.6	4.5	4.0	8.3	2.5
	고졸	3,927	18.4	10.1	11.4	8.9	6.4	4.8	4.8
	대졸이상	3,841	15.2	10.8	9.8	13.1	5.2	1.3	3.3
동거 가구원 수	1인	2,022	20.3	11.2	12.0	8.4	3.3	5.2	2.4
	2인	2,786	23.2	11.1	8.5	6.2	5.3	6.1	4.6
	3인 이상	5,241	16.5	10.3	9.7	11.1	5.8	3.3	3.5
혼인 상태	미혼	2,959	12.2	6.9	11.2	18.7	2.1	0.7	1.3
	기혼	5,702	20.9	11.8	9.0	5.9	7.1	5.3	5.1
	사별/이혼/기타	1,388	26.0	14.1	9.1	2.7	4.6	9.2	2.2
가구주 여부	가구주	5,133	19.8	11.7	11.8	6.1	4.5	4.5	5.2
	가구주 아님	4,916	18.0	9.7	7.8	12.3	6.0	4.2	2.3
종사자 지위	상용근로자	3,102	14.9	10.4	11.3	12.3	5.8	1.9	4.1
	임시근로자	653	19.9	11.0	9.3	10.9	6.4	6.5	3.4
	일용근로자	161	19.5	7.7	12.9	4.9	2.8	6.7	3.4
	고용원이 있는 자영업자	357	20.5	6.1	11.7	10.1	4.6	2.3	3.4
	고용원이 없는 자영업자	1,805	19.3	10.4	13.3	6.5	7.0	7.2	5.1
	무급가족종사자	235	29.4	5.0	12.9	2.6	6.0	16.2	0.9
	기타종사자	40	16.2	17.7	10.8	7.2	1.7	6.0	-
	해당없음(무직)	3,696	21.2	11.7	6.2	8.4	4.1	4.2	2.8
가구 소득	100만원 미만	999	31.6	12.9	5.9	3.1	2.4	9.7	2.2
	100~200만원	1,012	23.3	14.3	7.4	4.9	4.6	8.3	4.3
	200~300만원	1,421	19.5	11.9	13.0	6.7	5.3	5.4	3.3
	300~400만원	1,896	18.4	10.0	11.1	8.2	6.0	4.7	3.2
	400~500만원	1,611	17.8	10.3	8.9	10.4	5.7	3.2	3.4
	500~600만원	1,380	16.1	10.3	9.5	13.2	5.0	2.5	5.1
600만원 이상	1,730	14.9	8.3	9.7	12.9	6.0	1.9	3.6	

(→ 계속)

(단위: %)

구분	표본수	아파트 내 (집주변) 공터	생활권 공원	식당	카페	대형마트	재래시장	산	
지역 규모	대도시	4,330	15.3	12.2	10.4	9.3	5.2	4.7	4.2
	중소도시	3,486	18.2	11.5	9.1	11.0	6.0	2.8	3.3
	읍면지역	2,233	28.4	5.5	9.4	6.0	4.2	6.8	3.2
권역	수도권	3,135	16.6	12.8	8.4	10.1	5.5	3.7	4.0
	강원/제주권	777	11.8	4.4	15.7	17.4	6.1	3.1	2.0
	충청/세종권	1,703	32.5	4.9	5.8	8.3	5.9	4.5	4.5
	호남권	1,469	18.5	7.5	10.7	8.5	3.6	1.5	3.6
	대경권	1,203	13.4	17.2	6.8	9.4	5.3	4.4	2.4
	동남권	1,762	22.7	7.1	16.6	5.7	5.1	8.6	3.1
	서울	1,195	9.4	14.0	6.1	8.7	5.5	5.0	5.2
	부산	691	18.3	6.8	23.5	6.5	4.0	8.9	3.2
	대구	580	15.6	21.5	8.1	11.2	5.4	2.4	2.5
17개 시도	인천	624	27.5	12.7	13.4	9.2	3.3	2.3	3.6
	광주	452	14.1	10.9	6.2	19.3	4.7	0.3	3.9
	대전	460	23.6	5.8	8.7	9.6	6.3	2.9	3.5
	울산	390	25.0	0.9	19.1	4.9	6.8	8.2	4.3
	세종	201	44.0	1.9	4.9	3.3	4.9	1.8	4.2
	경기	1,316	19.4	11.9	8.9	11.4	6.0	3.1	3.3
	강원	475	14.9	3.1	17.9	10.1	7.2	2.5	2.1
	충북	480	19.4	5.3	8.8	11.9	6.8	9.2	5.5
	충남	562	46.4	4.5	1.9	5.6	5.1	2.7	4.5
	전북	511	32.8	5.2	11.6	2.8	0.5	1.0	3.0
	전남	506	7.6	7.0	13.5	5.2	5.9	2.9	4.1
	경북	623	11.4	13.2	5.5	7.8	5.2	6.2	2.2
	경남	681	26.4	9.5	8.7	5.2	5.5	8.4	2.5
장애 여부	제주	302	4.6	7.6	10.6	34.5	3.5	4.5	1.7
	장애등록	218	36.3	15.0	5.5	2.6	4.5	5.4	5.0
	미등록	110	21.4	14.9	8.6	10.9	1.1	2.6	5.7
	해당사항없음	9,721	18.5	10.5	9.8	9.5	5.4	4.4	3.6

(→ 계속)

(단위: %)

구분		표본수	기타 실내 공간	헬스 클럽	쇼핑몰	영화관	기타 실외 공간	PC방	종교 시설	주제 공원	기타 실내 체육 시설
전체		10,049	2.9	2.8	2.4	2.1	1.9	1.5	1.5	1.4	1.3
성별	남성	4,972	3.0	3.7	1.1	2.1	2.1	2.6	0.9	1.3	1.4
	여성	5,077	2.8	1.8	3.7	2.0	1.7	0.5	2.1	1.5	1.3
	15-19세	588	3.9	1.9	2.5	4.4	1.2	8.4	0.3	0.8	2.3
연령	20대	1,512	3.0	5.8	3.4	4.0	1.4	4.7	0.5	1.0	1.4
	30대	1,492	2.7	3.0	3.9	4.2	1.1	1.6	0.6	1.0	1.4
	40대	1,782	3.2	3.0	2.9	1.4	1.9	0.7	1.0	1.1	1.9
	50대	1,900	2.1	2.3	2.2	1.2	2.4	0.0	2.1	1.6	1.3
	60대	1,477	2.6	1.7	1.5	0.4	2.5	-	2.0	2.1	0.7
	70세 이상	1,298	3.6	0.7	0.2	0.4	2.4	0.2	3.6	1.7	0.7
	초졸이하	1,139	4.2	0.1	0.4	0.4	3.5	1.1	3.1	0.7	0.6
학력	중졸	1,142	3.3	1.1	1.1	2.1	2.1	2.5	2.3	1.6	1.1
	고졸	3,927	3.0	2.5	2.6	1.8	2.1	1.7	1.3	1.3	1.3
	대졸이상	3,841	2.4	4.1	3.1	2.8	1.3	1.2	1.1	1.5	1.6
동거 가구원 수	1인	2,022	3.5	2.5	2.5	1.9	2.0	1.1	2.0	0.7	1.4
	2인	2,786	2.9	2.4	1.3	1.5	2.7	0.6	1.4	1.7	1.1
	3인 이상	5,241	2.8	3.0	2.9	2.4	1.5	2.1	1.4	1.4	1.4
혼인 상태	미혼	2,959	3.3	4.5	2.9	4.3	1.3	4.7	0.6	0.8	1.6
	기혼	5,702	2.6	2.3	2.3	1.2	2.2	0.2	1.5	1.7	1.3
	사별/이혼/기타	1,388	3.5	0.6	1.5	0.5	2.1	0.2	3.7	1.2	0.7
가구주 여부	가구주	5,133	3.2	2.7	1.7	1.4	2.3	0.5	1.6	1.4	1.1
	가구주 아님	4,916	2.6	2.9	3.1	2.7	1.6	2.5	1.4	1.4	1.5
종사자 지위	상용근로자	3,102	2.7	3.6	3.2	2.8	1.8	1.3	1.0	1.1	1.6
	임시근로자	653	4.0	2.2	2.1	1.2	1.8	1.6	2.1	1.1	0.3
	일용근로자	161	4.1	0.6	0.2	4.1	1.0	1.8	1.3	0.6	1.5
	고용원이 있는 자영업자	357	4.0	3.7	1.7	1.8	1.9	-	1.5	1.5	1.6
	고용원이 없는 자영업자	1,805	3.4	1.8	1.6	0.9	2.4	0.1	1.4	1.2	1.4
	무급가족종사자	235	1.9	0.7	1.9	0.7	3.2	0.4	2.8	1.0	0.4
	기타종사자	40	-	3.2	-	4.3	1.7	5.4	1.4	-	-
가구 소득	해당없음(무직)	3,696	2.6	2.8	2.5	2.1	1.8	2.6	1.8	1.8	1.3
	100만원 미만	999	3.3	1.2	0.9	0.2	2.6	0.5	3.3	1.0	0.5
	100-200만원	1,012	3.3	0.9	1.0	0.8	2.7	0.8	1.7	1.3	1.1
	200-300만원	1,421	3.7	2.3	1.8	1.5	2.8	1.4	1.6	1.1	1.2
	300-400만원	1,896	2.7	2.6	2.8	3.0	1.6	1.3	1.5	1.6	1.0
	400-500만원	1,611	2.4	2.9	3.3	2.8	1.9	1.8	1.5	1.5	1.8
	500-600만원	1,380	2.9	3.8	3.2	1.9	1.5	2.2	0.7	1.2	1.5
600만원 이상	1,730	2.7	3.8	2.3	2.4	1.4	1.9	1.2	1.5	1.6	

(→ 계속)

(단위: %)

구분		표본수	기타 실내 공간	헬스 클럽	쇼핑몰	영화관	기타 실외 공간	PC방	종교 시설	주제 공원	기타 실내 체육 시설
지역 규모	대도시	4,330	2.6	3.7	2.5	2.0	1.3	1.7	1.5	2.1	1.6
	중소도시	3,486	3.0	2.1	2.9	2.5	2.4	1.6	1.1	1.0	1.1
	읍면지역	2,233	3.5	2.1	1.4	1.4	2.4	0.9	2.2	0.4	1.1
권역	수도권	3,135	1.4	2.3	3.8	3.2	1.4	1.6	1.4	1.0	1.1
	강원/제주권	777	2.1	2.5	2.9	2.2	3.5	1.5	2.9	0.2	3.1
	충청/세종권	1,703	8.2	2.0	1.4	0.3	3.1	1.2	1.0	0.6	0.7
	호남권	1,469	7.2	3.0	0.9	2.0	2.4	1.6	3.0	0.7	2.3
	대경권	1,203	4.2	2.7	0.6	0.8	2.1	1.0	1.6	5.6	2.6
	동남권	1,762	0.6	4.8	0.6	0.5	1.7	1.8	0.8	1.2	0.7
	서울	1,195	3.2	3.7	4.4	3.2	1.6	1.7	1.9	1.2	1.8
17개 시도	부산	691	0.4	5.0	0.5	0.6	0.8	1.9	1.0	0.7	0.8
	대구	580	0.3	3.9	0.5	0.1	1.4	0.8	1.3	7.8	2.5
	인천	624	0.3	2.7	1.8	0.8	1.0	1.7	1.3	2.7	1.8
	광주	452	1.3	5.3	0.5	4.5	0.4	1.9	1.7	0.2	1.9
	대전	460	12.5	1.7	1.6	0.3	1.8	0.9	2.0	1.2	0.7
	울산	390	-	2.7	0.3	1.2	2.0	3.4	0.5	3.9	-
	세종	201	7.4	2.4	-	-	3.7	-	-	-	1.0
	경기	1,316	0.4	1.3	3.8	3.7	1.4	1.5	1.1	0.5	0.3
	강원	475	3.1	2.5	1.4	3.1	5.0	1.8	2.8	0.3	3.7
	충북	480	7.5	3.5	1.2	0.9	4.7	0.4	0.6	0.3	0.8
	충남	562	6.0	1.0	1.7	-	2.6	2.2	0.8	0.4	0.7
	전북	511	13.2	2.8	0.3	0.2	1.1	1.4	2.5	1.3	1.0
	전남	506	6.1	1.2	1.8	1.7	5.5	1.5	4.7	0.5	4.1
	경북	623	7.6	1.6	0.6	1.3	2.8	1.2	1.8	3.6	2.6
	경남	681	0.9	5.2	0.7	0.2	2.5	1.2	0.6	0.9	0.8
	제주	302	-	2.7	6.6	0.3	-	0.9	3.2	-	1.6
	장애 여부	장애등록	218	1.6	0.6	-	0.5	2.3	-	2.6	0.4
미등록		110	0.7	5.4	1.2	-	0.3	6.4	-	0.7	2.3
해당사항없음		9,721	3.0	2.8	2.5	2.1	1.9	1.5	1.5	1.4	1.3

(→ 계속)

(단위: %)

구분		표본수	운동 경기장	학교 운동장	목욕탕	마을 회관	골프 연습장	기타 실외 체육 시설	학교 시설	학원	캠핑장
전체		10,049	1.3	1.1	1.0	0.9	0.9	0.9	0.8	0.8	0.8
성별	남성	4,972	2.4	1.5	0.7	0.5	1.4	1.1	0.8	0.8	0.9
	여성	5,077	0.2	0.7	1.3	1.3	0.3	0.6	0.8	0.8	0.7
	연령	15-19세	588	4.9	7.4	-	-	-	0.5	10.2	4.8
	20대	1,512	1.9	1.0	0.2	-	0.1	0.8	2.1	1.4	0.8
	30대	1,492	1.4	0.3	0.4	0.1	0.7	0.6	-	0.9	2.0
	40대	1,782	1.1	1.1	0.6	0.1	1.4	0.9	-	0.4	1.5
	50대	1,900	0.9	1.0	1.6	0.1	2.1	0.7	-	0.4	0.3
	60대	1,477	0.7	0.5	1.6	1.1	0.6	1.5	-	0.2	0.0
	70세 이상	1,298	0.4	0.5	2.1	5.4	0.0	0.8	-	0.1	0.1
학력	초졸이하	1,139	1.2	2.0	1.6	6.8	0.2	0.6	0.4	0.4	0.1
	중졸	1,142	1.7	2.5	1.4	1.3	0.1	0.7	4.3	1.3	0.1
	고졸	3,927	1.0	0.9	1.2	0.1	0.7	0.8	0.7	0.8	0.3
	대졸이상	3,841	1.5	0.7	0.5	0.1	1.4	1.0	0.1	0.8	1.6
동거 가구원 수	1인	2,022	1.2	0.9	1.0	2.2	0.8	0.8	0.2	0.8	0.8
	2인	2,786	0.9	0.7	1.8	1.4	0.9	1.1	0.2	0.5	0.3
	3인 이상	5,241	1.5	1.4	0.6	0.3	0.8	0.8	1.3	0.9	1.0
	혼인 상태	미혼	2,959	2.2	1.9	0.3	0.1	0.3	0.7	2.8	1.9
	기혼	5,702	0.9	0.7	1.2	0.8	1.2	0.9	-	0.4	0.9
	사별/이혼/기타	1,388	0.7	1.1	1.6	3.4	0.7	1.0	-	0.1	0.2
가구주 여부	가구주	5,133	1.5	0.9	1.0	1.2	1.5	0.9	0.1	0.4	0.8
	가구주 아님	4,916	1.1	1.3	1.0	0.6	0.2	0.8	1.5	1.1	0.8
	종사자 지위	상용근로자	3,102	1.7	0.7	0.7	0.1	1.0	0.6	0.1	0.7
	임시근로자	653	0.7	0.4	0.4	1.6	0.2	1.5	0.3	1.1	0.1
	일용근로자	161	2.4	1.4	0.5	2.7	0.8	1.1	3.3	-	1.6
	고용원이 있는 자영업자	357	1.2	0.9	0.8	-	2.6	1.0	-	-	1.0
	고용원이 없는 자영업자	1,805	0.8	0.8	1.5	1.1	1.5	1.2	-	0.2	0.4
	무급가족종사자	235	0.2	0.2	1.1	4.6	-	1.2	-	0.2	-
	기타종사자	40	-	-	-	-	4.8	-	-	-	-
	해당없음(무직)	3,696	1.3	1.8	1.2	1.2	0.3	0.7	2.0	1.3	0.5
가구 소득	100만원 미만	999	0.8	1.0	1.3	6.1	0.1	0.6	0.3	0.2	-
	100-200만원	1,012	1.0	0.9	2.3	2.5	0.3	0.8	0.2	0.5	0.5
	200-300만원	1,421	1.0	1.3	1.4	0.6	0.3	1.6	0.4	0.5	0.5
	300-400만원	1,896	1.5	1.2	1.0	0.1	0.6	0.7	1.4	0.9	0.6
	400-500만원	1,611	1.2	0.8	0.9	0.2	0.9	0.8	1.4	0.7	1.1
	500-600만원	1,380	1.0	1.4	0.2	0.2	1.5	0.7	0.5	1.2	1.2
	600만원 이상	1,730	1.9	1.0	0.7	0.2	1.5	0.9	0.8	1.1	1.0

(→ 계속)

(단위: %)

구분		표본수	운동 경기장	학교 운동장	목욕탕	마을 회관	골프 연습장	기타 실외 체육 시설	학교 시설	학원	캠핑장	
지역 규모	대도시	4,330	1.3	1.4	0.7	0.2	1.0	0.8	0.8	1.1	0.9	
	중소도시	3,486	1.5	0.7	1.2	0.1	0.8	0.9	0.9	0.7	0.9	
	읍면지역	2,233	0.8	1.4	1.3	4.2	0.7	0.8	0.8	0.5	0.3	
권역	수도권	3,135	0.9	0.7	0.9	0.2	1.0	0.8	1.2	1.1	0.9	
	강원/제주권	777	1.8	1.0	1.8	0.6	1.3	1.2	0.1	0.7	0.6	
	충청/세종권	1,703	2.4	1.7	0.1	0.7	0.4	1.2	0.8	0.5	0.6	
	호남권	1,469	0.7	0.7	2.2	2.5	0.7	0.6	0.4	0.5	1.1	
	대경권	1,203	1.6	1.5	1.1	2.7	0.7	0.7	0.5	0.3	0.2	
	동남권	1,762	1.8	2.2	1.0	1.3	1.0	0.8	0.3	0.5	0.9	
	서울	1,195	0.9	1.1	0.8	0.1	1.1	0.9	1.1	1.5	1.0	
	부산	691	1.9	1.4	0.3	0.1	1.1	0.5	0.4	0.3	0.6	
17개 시도	대구	580	2.0	2.1	0.6	-	1.1	0.6	0.4	-	0.4	
	인천	624	0.7	0.9	0.1	-	0.6	0.8	1.1	1.8	0.7	
	광주	452	0.4	0.4	2.7	0.4	0.8	0.9	0.7	0.7	1.0	
	대전	460	2.6	1.2	-	0.7	1.1	1.4	0.3	0.5	0.5	
	울산	390	0.9	4.6	0.8	0.2	0.5	-	-	0.9	2.1	
	세종	201	0.9	2.0	-	0.3	-	1.0	-	-	2.9	
	경기	1,316	0.9	0.3	1.2	0.2	0.9	0.8	1.3	0.6	0.8	
	강원	475	1.8	0.7	1.5	0.9	1.1	1.6	0.2	1.0	0.2	
	충북	480	2.2	1.7	0.2	0.6	0.5	0.9	1.0	0.2	0.4	
	충남	562	2.8	1.9	-	0.9	-	1.4	1.2	0.9	0.6	
	전북	511	0.9	0.1	1.1	2.5	0.9	0.5	0.5	0.3	0.9	
	전남	506	0.9	1.7	2.8	4.3	0.3	0.4	0.2	0.6	1.3	
	경북	623	1.3	1.0	1.5	5.1	0.4	0.9	0.6	0.6	-	
	경남	681	2.0	2.1	1.8	2.8	1.0	1.2	0.3	0.7	0.8	
	제주	302	1.7	1.8	2.3	-	1.6	0.5	-	0.2	1.5	
	장애 여부	장애등록	218	0.4	1.6	0.6	4.2	1.1	-	-	-	-
		미등록	110	1.5	1.2	1.8	2.3	-	-	-	-	1.1
해당사항없음		9,721	1.3	1.1	1.0	0.8	0.9	0.9	0.9	0.8	0.8	

(→ 계속)

(단위: %)

구분	표본수	수영장	골프장	도서관	미용 관리실	역사 /문화 유적지	유원지	낚시터	노인 복지 회관	삼림 육장	
전체	10,049	0.7	0.7	0.7	0.7	0.7	0.7	0.7	0.5	0.5	
성별	남성	4,972	0.7	1.1	0.7	0.3	0.4	0.8	1.0	0.5	0.6
	여성	5,077	0.8	0.3	0.7	1.1	0.9	0.6	0.3	0.6	0.3
	15-19세	588	0.1	-	2.1	0.8	0.4	0.3	-	-	-
연령	20대	1,512	0.3	0.1	1.7	0.5	0.5	0.1	-	0.3	
	30대	1,492	1.6	0.8	0.4	0.9	0.4	1.2	0.8	0.0	
	40대	1,782	0.9	1.0	0.5	1.1	1.2	0.6	1.2	-	
	50대	1,900	1.1	1.5	0.9	0.7	0.9	0.9	0.6	-	
	60대	1,477	0.4	0.6	-	0.2	0.6	0.4	1.1	0.3	
	70세 이상	1,298	0.3	0.4	0.1	0.6	0.5	0.4	0.2	3.8	
학력	초졸이하	1,139	0.1	0.2	0.3	0.8	0.7	0.3	0.3	2.9	
	중졸	1,142	0.4	0.3	0.6	0.5	0.5	0.4	0.5	0.7	
	고졸	3,927	0.4	0.3	0.7	0.7	0.6	0.9	0.9	0.3	
	대졸이상	3,841	1.3	1.5	0.8	0.7	0.8	0.6	0.6	0.1	
동거 가구원 수	1인	2,022	0.6	0.3	0.9	1.0	0.7	0.3	0.2	1.1	
	2인	2,786	0.7	0.7	0.2	0.6	0.5	0.6	1.2	0.8	
	3인 이상	5,241	0.8	0.8	0.9	0.7	0.8	0.8	0.5	0.3	
혼인 상태	미혼	2,959	0.6	0.1	1.4	0.6	0.3	0.6	0.3	-	
	기혼	5,702	0.9	1.1	0.4	0.7	0.8	0.8	0.9	0.4	
	사별/이혼/기타	1,388	0.3	0.4	0.1	1.0	0.8	0.1	0.4	2.5	
가구주 여부	가구주	5,133	0.7	1.2	0.4	0.5	0.6	0.7	1.1	0.7	
	가구주 아님	4,916	0.8	0.3	0.9	0.9	0.7	0.7	0.3	0.3	
	상용근로자	3,102	1.2	0.9	0.5	0.6	0.8	0.9	0.6	0.0	
종사자 지위	임시근로자	653	0.1	0.5	0.3	0.4	0.7	0.6	0.7	0.5	
	일용근로자	161	3.1	1.5	-	-	0.8	-	2.3	1.0	
	고용원이 있는 자영업자	357	1.3	3.3	-	0.5	-	0.7	1.9	-	
	고용원이 없는 자영업자	1,805	0.6	0.7	0.3	0.9	0.6	0.5	1.2	0.1	
	무급가족종사자	235	-	0.3	0.6	1.0	0.4	0.4	0.3	0.3	
	기타종사자	40	3.8	-	1.0	2.5	-	1.6	-	1.4	
	해당없음(무직)	3,696	0.4	0.3	1.3	0.7	0.7	0.6	0.2	1.2	
	100만원 미만	999	0.5	-	0.8	0.5	0.2	0.1	-	2.7	
가구 소득	100-200만원	1,012	0.5	0.3	0.4	0.7	0.7	0.3	1.2	1.3	
	200-300만원	1,421	0.5	0.5	0.4	0.5	1.0	0.2	0.9	0.4	
	300-400만원	1,896	0.8	0.3	0.5	1.2	0.5	0.8	0.6	0.2	
	400-500만원	1,611	0.9	0.8	1.1	0.5	0.4	0.8	0.6	0.4	
	500-600만원	1,380	0.8	0.7	0.7	0.8	0.7	0.8	0.6	-	
	600만원 이상	1,730	1.0	1.7	0.8	0.5	1.1	1.0	0.7	0.3	

(→ 계속)

(단위: %)

구분	표본수	수영장	골프장	도서관	미용 관리실	역사 /문화 유적지	유원지	낚시터	노인 복지 회관	삼림 육장
지역 규모	대도시	4,330	1.1	0.6	0.6	0.6	0.7	0.5	0.5	0.6
	중소도시	3,486	0.5	0.8	0.7	0.6	0.9	0.7	0.6	0.5
	읍면지역	2,233	0.4	0.8	0.7	1.0	0.5	0.5	1.1	0.7
권역	수도권	3,135	1.1	0.9	0.9	0.6	0.6	0.7	0.7	0.5
	강원/제주권	777	0.3	0.4	0.5	2.1	-	0.1	1.2	0.2
	충청/세종권	1,703	0.3	0.9	0.1	0.8	0.4	0.5	0.2	0.3
	호남권	1,469	0.5	0.7	0.8	0.7	0.9	1.0	0.8	1.2
	대경권	1,203	0.3	0.1	0.9	0.9	1.6	0.5	0.4	0.8
	동남권	1,762	0.6	0.5	0.2	0.4	0.7	0.8	0.7	0.2
	서울	1,195	1.8	0.8	1.1	0.4	0.8	0.9	0.5	0.5
	부산	691	0.4	0.3	0.1	0.4	0.8	1.0	0.5	0.5
17개 시도	대구	580	0.5	0.2	0.4	1.1	1.1	0.1	0.3	0.4
	인천	624	0.7	0.3	0.1	0.4	-	0.4	0.9	0.3
	광주	452	0.2	0.7	0.9	0.8	0.3	0.5	1.0	2.0
	대전	460	0.6	1.0	0.2	1.4	-	0.4	0.2	0.2
	울산	390	0.5	0.7	-	0.4	0.2	0.4	0.3	-
	세종	201	1.1	1.4	-	5.2	0.6	1.9	0.8	-
	경기	1,316	0.7	1.1	0.9	0.8	0.5	0.5	0.8	0.6
	강원	475	0.2	0.2	0.8	2.9	-	0.2	1.3	0.2
	충북	480	-	1.3	0.2	0.5	0.5	0.6	-	0.2
	충남	562	0.1	0.6	-	-	0.6	0.3	0.2	0.6
	전북	511	0.7	0.5	0.4	-	1.1	1.8	0.6	0.2
	전남	506	0.6	0.8	1.3	1.3	1.2	0.7	1.0	1.6
	경북	623	0.1	-	1.4	0.7	2.1	0.8	0.4	1.2
	경남	681	0.8	0.6	0.4	0.4	0.8	0.9	1.1	-
제주	302	0.5	0.8	-	0.3	-	-	0.9	0.3	
장애 여부	장애등록	218	1.2	1.5	0.3	0.6	1.5	-	0.4	-
	미등록	110	2.4	1.4	0.6	-	-	1.6	-	1.8
	해당사항없음	9,721	0.7	0.7	0.7	0.7	0.7	0.7	0.7	0.5

(→ 계속)

(단위: %)

구분	표본수	국민 체육 센터	찜질방	당구장	주민 자치 센터	복합 체육관	대형 서점	노래방	박물관	복합 문화 거리
전체	10,049	0.4	0.4	0.4	0.4	0.3	0.3	0.3	0.3	0.3
성별	남성	4,972	0.4	0.2	0.7	0.3	0.4	0.3	0.5	0.3
	여성	5,077	0.4	0.5	0.0	0.4	0.3	0.2	0.3	0.3
연령	15-19세	588	0.8	0.4	0.2	-	0.9	0.3	1.7	0.5
	20대	1,512	0.1	0.1	0.6	0.0	0.4	0.5	0.8	0.3
	30대	1,492	0.5	0.3	0.6	0.1	0.3	0.5	0.2	0.4
	40대	1,782	0.2	0.4	0.3	0.3	0.6	0.3	0.1	0.2
	50대	1,900	0.6	0.3	0.4	0.4	0.2	0.4	0.1	0.4
	60대	1,477	0.8	0.9	0.3	0.6	0.2	0.3	0.4	0.5
	70세 이상	1,298	0.2	0.3	0.1	1.0	0.1	-	-	0.0
학력	초졸이하	1,139	0.1	0.1	-	0.9	0.5	-	0.1	0.1
	중졸	1,142	0.4	0.3	0.1	0.5	0.1	0.2	1.0	0.2
	고졸	3,927	0.5	0.5	0.6	0.3	0.3	0.3	0.3	0.3
	대졸이상	3,841	0.4	0.3	0.3	0.3	0.4	0.5	0.3	0.4
동거 가구원 수	1인	2,022	0.5	0.1	0.7	0.4	0.6	0.4	0.1	0.3
	2인	2,786	0.3	0.7	0.2	0.6	0.3	0.2	0.3	0.2
	3인 이상	5,241	0.5	0.3	0.4	0.3	0.3	0.4	0.3	0.4
혼인 상태	미혼	2,959	0.4	0.1	0.6	0.1	0.6	0.5	0.8	0.4
	기혼	5,702	0.5	0.5	0.3	0.5	0.3	0.3	0.1	0.3
	사별/이혼/기타	1,388	0.1	0.2	0.1	0.5	0.2	0.2	0.1	0.3
가구주 여부	가구주	5,133	0.3	0.3	0.6	0.5	0.3	0.2	0.3	0.3
	가구주 아님	4,916	0.5	0.5	0.2	0.3	0.4	0.4	0.3	0.3
종사자 지위	상용근로자	3,102	0.3	0.4	0.6	0.1	0.5	0.4	0.5	0.4
	임시근로자	653	0.3	0.5	0.2	0.8	-	0.3	0.1	0.4
	일용근로자	161	0.9	-	-	-	2.0	-	-	-
	고용원이 있는 자영업자	357	0.9	-	0.2	0.6	0.4	-	-	1.0
	고용원이 없는 자영업자	1,805	0.5	0.3	0.5	0.6	0.3	0.1	0.1	-
	무급가족종사자	235	-	-	-	1.1	-	1.0	-	-
	기타종사자	40	-	-	-	-	-	3.7	-	-
가구 소득	해당없음(무직)	3,696	0.4	0.5	0.2	0.3	0.2	0.4	0.4	0.3
	100만원 미만	999	0.2	0.2	0.0	0.7	0.1	0.4	0.1	0.2
	100-200만원	1,012	0.2	0.3	-	0.6	0.3	0.3	0.5	0.3
	200-300만원	1,421	0.2	0.1	0.5	0.5	0.2	0.4	0.5	-
	300-400만원	1,896	0.4	0.4	0.6	0.4	0.4	0.4	0.1	0.7
	400-500만원	1,611	0.5	0.3	0.4	0.3	0.4	0.2	0.3	0.6
	500-600만원	1,380	0.3	0.7	0.3	0.2	0.2	0.3	0.7	0.1
600만원 이상	1,730	0.7	0.4	0.4	0.2	0.6	0.3	0.3	0.1	

(→ 계속)

(단위: %)

구분	표본수	국민 체육 센터	찜질방	당구장	주민 자치 센터	복합 체육관	대형 서점	노래방	박물관	복합 문화 거리
지역 규모	대도시	4,330	0.5	0.2	0.5	0.3	0.4	0.3	0.3	0.4
	중소도시	3,486	0.3	0.8	0.3	0.4	0.3	0.5	0.4	0.7
	읍면지역	2,233	0.6	0.0	0.2	0.5	0.1	0.3	0.2	-
권역	수도권	3,135	0.3	0.7	0.4	0.2	0.4	0.5	0.4	0.6
	강원/제주권	777	0.8	0.3	0.1	0.1	0.2	-	0.4	-
	충청/세종권	1,703	0.2	-	0.1	0.2	-	0.0	0.3	-
	호남권	1,469	0.6	-	0.5	0.7	0.4	0.1	0.7	0.1
	대경권	1,203	0.3	-	0.6	1.6	0.1	0.4	0.2	-
	동남권	1,762	0.7	-	0.2	0.1	0.5	0.1	0.1	0.8
	서울	1,195	0.3	0.4	0.4	0.4	0.5	0.5	0.3	0.2
17개 시도	부산	691	0.9	-	0.5	0.1	0.5	0.1	0.2	-
	대구	580	0.1	-	0.6	-	0.1	0.2	0.2	-
	인천	624	0.7	-	0.9	-	0.7	-	0.5	0.1
	광주	452	0.4	-	1.2	1.0	0.3	-	1.3	-
	대전	460	0.3	-	0.1	0.1	-	-	-	-
	울산	390	1.2	-	-	0.3	0.2	-	-	-
	세종	201	-	-	-	-	-	-	0.4	-
	경기	1,316	0.2	1.1	0.3	0.1	0.3	0.7	0.4	1.0
	강원	475	1.1	0.5	0.2	0.2	0.3	-	0.6	-
	충북	480	0.2	-	-	0.4	-	-	0.8	-
	충남	562	0.3	-	0.2	-	-	0.1	-	-
	전북	511	0.8	-	0.4	0.9	-	0.1	0.1	-
	전남	506	0.6	-	0.2	0.4	0.7	0.2	0.6	0.4
	경북	623	0.5	-	0.6	3.0	0.1	0.7	0.2	-
경남	681	0.4	-	-	-	0.7	-	-	0.3	
장애 여부	제주	302	0.3	-	-	-	-	-	-	-
	장애등록	218	0.2	0.6	-	1.5	-	-	1.0	0.3
	미등록	110	0.4	-	-	-	0.6	0.9	-	-
	해당사항없음	9,721	0.4	0.4	0.4	0.3	0.3	0.3	0.3	0.3

(→ 계속)

(단위: %)

구분	표본수	공연장	해수욕장	테마파크	사회복지관	미술관	사설문화센터	전시관	리조트	만화방
전체	10,049	0.3	0.3	0.3	0.3	0.3	0.2	0.2	0.2	0.1
성별	남성	4,972	0.3	0.3	0.2	0.3	0.2	0.2	0.2	0.2
	여성	5,077	0.3	0.2	0.3	0.2	0.3	0.2	0.1	0.1
연령	15-19세	588	-	0.1	-	-	0.2	0.2	0.3	0.1
	20대	1,512	0.5	0.6	0.6	0.1	0.5	0.4	0.2	0.1
	30대	1,492	0.6	0.3	0.6	0.2	0.3	0.2	0.5	0.1
	40대	1,782	0.1	0.5	0.3	-	0.3	0.1	0.1	0.5
	50대	1,900	0.1	0.1	0.1	0.3	0.3	0.3	0.2	0.1
	60대	1,477	0.5	0.1	-	0.6	0.1	0.1	-	0.2
	70세 이상	1,298	0.1	-	0.2	0.5	-	0.2	-	-
학력	초졸이하	1,139	0.1	0.2	0.2	0.5	-	0.2	-	-
	중졸	1,142	-	0.1	0.1	0.2	0.3	0.2	0.2	0.1
	고졸	3,927	0.3	0.1	0.3	0.3	0.1	0.2	0.1	0.2
	대졸이상	3,841	0.4	0.5	0.3	0.2	0.5	0.3	0.4	0.3
동거가구원수	1인	2,022	0.4	0.3	0.2	0.4	0.1	0.1	0.1	0.2
	2인	2,786	0.3	0.3	0.2	0.4	0.2	0.2	0.1	0.1
	3인 이상	5,241	0.3	0.3	0.3	0.1	0.3	0.3	0.3	0.2
혼인상태	미혼	2,959	0.4	0.4	0.4	0.2	0.3	0.3	0.3	0.1
	기혼	5,702	0.2	0.3	0.3	0.2	0.3	0.2	0.2	0.0
	사별/이혼/기타	1,388	0.1	0.1	0.1	0.6	-	0.1	-	0.1
가구주여부	가구주	5,133	0.3	0.3	0.2	0.3	0.2	0.1	0.1	0.3
	가구주 아님	4,916	0.3	0.2	0.3	0.2	0.3	0.3	0.3	0.1
종사자지위	상용근로자	3,102	0.3	0.3	0.4	0.1	0.4	0.2	0.4	0.2
	임시근로자	653	0.2	0.4	0.6	0.4	1.3	0.1	-	-
	일용근로자	161	1.1	-	-	0.3	-	-	-	-
	고용원이 있는 자영업자	357	0.7	0.6	-	0.3	-	0.2	0.1	0.2
	고용원이 없는 자영업자	1,805	0.2	0.2	0.1	0.2	0.1	0.2	0.2	0.1
	무급가족종사자	235	-	-	0.3	-	-	-	-	-
	기타종사자	40	-	-	1.1	1.7	2.9	-	-	-
	해당없음(무직)	3,696	0.3	0.3	0.2	0.4	0.0	0.4	0.1	0.2
가구소득	100만원 미만	999	0.2	0.2	0.1	0.4	-	0.2	-	-
	100-200만원	1,012	0.2	0.0	0.1	0.5	-	-	0.0	0.1
	200-300만원	1,421	0.2	0.2	0.5	0.4	0.2	0.1	0.1	0.2
	300-400만원	1,896	0.4	0.3	0.2	0.3	0.5	0.2	0.1	0.1
	400-500만원	1,611	0.3	0.2	0.3	0.3	0.3	0.1	0.2	0.0
	500-600만원	1,380	0.1	0.5	0.2	0.2	0.2	0.3	0.4	0.1
	600만원 이상	1,730	0.5	0.4	0.3	0.1	0.2	0.5	0.4	0.5

(→ 계속)

(단위: %)

구분	표본수	공연장	해수욕장	테마파크	사회복지관	미술관	사설문화센터	전시관	리조트	만화방
지역규모	대도시	4,330	0.4	0.3	0.2	0.5	0.1	0.3	0.2	0.0
	중소도시	3,486	0.2	0.4	0.4	0.1	0.4	0.2	0.3	0.3
	읍면지역	2,233	0.2	0.1	0.1	0.2	0.1	0.2	0.0	0.1
권역	수도권	3,135	0.4	0.4	0.3	0.3	0.4	0.2	0.3	0.2
	강원/제주권	777	0.1	0.3	-	0.1	-	0.1	-	0.1
	충청/세종권	1,703	0.1	0.2	0.3	0.0	0.1	0.0	0.0	0.3
	호남권	1,469	0.1	-	0.5	0.5	0.1	0.9	0.2	-
	대경권	1,203	0.3	0.2	0.1	0.4	0.1	0.3	-	0.1
	동남권	1,762	0.1	0.2	0.3	0.2	-	-	0.1	0.1
	서울	1,195	0.7	0.3	0.2	0.7	0.2	0.4	0.3	-
17개 시도	부산	691	0.2	0.3	0.2	0.2	-	-	-	-
	대구	580	-	0.5	-	0.4	-	0.5	-	-
	인천	624	0.3	-	0.1	0.1	-	-	-	-
	광주	452	0.4	-	-	0.9	0.5	0.3	0.5	-
	대전	460	-	0.6	1.0	0.2	0.2	-	-	0.6
	울산	390	0.2	0.3	0.1	-	-	-	-	-
	세종	201	0.4	-	-	-	-	0.3	0.3	-
	경기	1,316	0.3	0.5	0.4	-	0.7	0.1	0.5	0.4
	강원	475	-	-	-	0.2	-	0.2	-	0.2
	충북	480	-	-	0.2	-	0.1	-	-	-
	충남	562	0.3	0.1	-	-	-	-	-	0.3
	전북	511	-	-	0.7	0.2	-	1.9	-	-
	전남	506	-	-	0.7	0.4	-	0.4	0.1	-
	경북	623	0.6	-	0.1	0.4	0.1	-	-	0.2
	경남	681	-	0.1	0.3	0.3	-	-	0.1	0.3
	제주	302	0.4	1.1	-	-	-	-	-	0.2
	장애여부	장애등록	218	-	0.2	-	0.5	-	-	-
미등록		110	-	-	-	-	-	-	-	-
해당사항없음		9,721	0.3	0.3	0.3	0.3	0.3	0.2	0.2	0.1

(→ 계속)

(단위: %)

구분	표본수	문예 회관	오락장	식물원	생활 문화 센터	동물원	평생 학습관	기념관	여성 회관	빙상 경기장
전체	10,049	0.1	0.1	0.1	0.1	0.1	0.1	0.0	0.0	0.0
성별	남성	4,972	0.1	0.2	0.1	0.1	-	0.1	-	0.0
	여성	5,077	0.1	0.0	0.1	0.1	0.1	0.0	0.1	0.0
연령	15-19세	588	-	0.2	0.4	-	0.2	-	-	0.3
	20대	1,512	-	0.2	0.2	-	0.3	-	-	-
	30대	1,492	-	0.0	-	0.3	0.1	-	0.1	0.1
	40대	1,782	0.2	0.3	0.0	-	-	0.0	0.1	-
	50대	1,900	0.1	-	0.1	0.0	0.1	0.1	0.0	-
	60대	1,477	0.3	-	0.1	0.1	-	0.0	-	0.1
	70세 이상	1,298	0.2	-	0.1	-	-	0.2	0.2	-
학력	초졸이하	1,139	-	0.1	0.1	-	-	-	-	-
	중졸	1,142	0.3	0.0	0.2	0.1	0.1	-	0.1	0.1
	고졸	3,927	0.2	0.1	0.2	0.1	0.1	-	0.0	-
	대졸이상	3,841	0.1	0.2	0.0	0.1	0.1	0.1	0.1	0.0
동거 가구원 수	1인	2,022	0.1	0.0	0.0	-	0.2	-	-	0.1
	2인	2,786	0.0	0.0	0.1	0.2	0.0	0.1	0.1	-
	3인 이상	5,241	0.2	0.1	0.1	0.1	0.0	0.0	0.1	0.0
혼인 상태	미혼	2,959	0.1	0.2	0.2	-	0.3	-	-	0.1
	기혼	5,702	0.1	0.1	0.1	0.1	0.0	0.1	0.1	-
가구주 여부	사별/이혼/기타	1,388	-	-	0.0	-	-	-	-	-
	가구주	5,133	0.1	0.1	0.0	0.0	0.1	-	0.1	-
종사자 지위	가구주 아님	4,916	0.1	0.1	0.2	0.1	0.1	0.0	0.1	0.0
	상용근로자	3,102	0.1	0.1	0.2	0.0	0.1	-	0.1	-
	임시근로자	653	-	-	-	-	-	-	-	-
	일용근로자	161	-	-	-	-	-	-	-	-
	고용원이 있는 자영업자	357	0.5	0.8	-	-	-	-	-	-
	고용원이 없는 자영업자	1,805	0.1	-	0.1	0.1	0.0	-	-	0.0
	무급가족종사자	235	-	-	-	-	-	-	0.3	0.4
	기타종사자	40	-	-	-	-	-	-	-	-
가구 소득	해당없음(무직)	3,696	0.2	0.1	0.1	0.2	0.1	0.1	-	0.0
	100만원 미만	999	0.2	-	-	-	-	-	-	-
	100-200만원	1,012	-	-	0.1	0.1	-	0.3	0.3	0.1
	200-300만원	1,421	0.1	-	0.1	-	0.2	-	-	0.1
	300-400만원	1,896	0.1	0.2	0.1	0.3	0.1	-	-	0.1
	400-500만원	1,611	0.2	0.2	0.1	0.2	0.2	0.1	0.1	-
	500-600만원	1,380	-	0.1	0.2	-	0.1	0.0	-	-
600만원 이상	1,730	0.1	0.0	0.1	-	-	-	0.0	-	

(→ 계속)

(단위: %)

구분	표본수	문예 회관	오락장	식물원	생활 문화 센터	동물원	평생 학습관	기념관	여성 회관	빙상 경기장
지역 규모	대도시	4,330	0.1	0.0	0.0	0.1	0.1	0.0	0.1	0.1
	중소도시	3,486	0.1	0.1	0.1	0.1	0.1	0.0	0.1	-
	읍면지역	2,233	0.0	0.2	0.3	0.0	-	-	0.0	0.1
권역	수도권	3,135	0.2	0.1	0.1	0.1	0.1	0.1	0.1	0.1
	강원/제주권	777	-	-	-	0.2	-	-	-	-
	충청/세종권	1,703	0.1	0.0	0.0	-	0.1	-	0.1	-
	호남권	1,469	0.2	-	0.2	0.1	-	0.1	-	0.1
	대경권	1,203	-	-	0.1	0.1	-	-	-	0.1
	동남권	1,762	-	0.1	-	-	0.2	-	-	-
	서울	1,195	0.2	-	-	0.1	0.2	-	0.1	0.1
	부산	691	-	0.3	-	-	0.3	-	-	-
17개 시도	대구	580	-	-	0.2	0.2	-	-	-	-
	인천	624	0.3	-	-	0.3	-	-	-	-
	광주	452	0.2	-	-	0.2	-	0.2	-	-
	대전	460	-	0.1	0.1	-	-	-	-	-
	울산	390	-	0.2	-	-	-	-	-	-
	세종	201	-	-	-	-	-	-	-	-
	경기	1,316	0.2	0.3	0.3	0.1	0.0	0.2	0.1	0.1
	강원	475	-	-	-	0.2	-	-	-	-
	충북	480	0.2	-	-	-	0.4	-	-	-
	충남	562	-	-	-	-	-	-	0.1	-
	전북	511	0.3	-	0.5	-	-	-	-	-
	전남	506	-	-	0.2	0.2	-	-	-	0.2
	경북	623	-	-	-	-	-	-	-	0.2
	경남	681	-	-	-	-	0.2	-	-	-
제주	302	-	-	-	-	-	-	-	-	
장애 여부	장애등록	218	-	-	-	-	-	-	-	-
	미등록	110	-	-	-	-	-	-	-	-
	해당사항없음	9,721	0.1	0.1	0.1	0.1	0.1	0.1	0.1	0.0

(→ 계속)

〈표 100〉 (지난 1년 동안) 가장 많이 이용한 여가공간 (1+2+3순위)

(단위: %)

구분	표본수	식당	아파트 내 (집주변) 공원	생활권 공원	카페	대형마트	재래시장	산	
전체	10,049	39.6	35.1	28.8	25.9	21.5	17.8	10.4	
성별	남성	4,972	44.2	32.9	28.4	23.9	16.2	12.8	13.6
	여성	5,077	35.1	37.4	29.3	27.9	26.7	22.7	7.3
연령	15-19세	588	28.9	27.3	21.5	30.5	7.0	1.0	1.1
	20대	1,512	45.2	22.7	21.0	52.9	10.8	2.3	3.6
	30대	1,492	42.4	30.3	26.3	40.2	26.2	6.9	6.5
	40대	1,782	43.0	32.5	29.7	26.2	28.6	15.4	10.8
	50대	1,900	40.8	35.7	30.6	18.5	26.5	20.8	18.1
	60대	1,477	36.9	43.0	32.7	9.8	23.3	32.4	17.0
	70세 이상	1,298	30.3	53.1	36.0	4.0	14.3	37.9	7.2
학력	초졸이하	1,139	31.5	53.7	27.5	5.9	13.0	38.8	5.0
	중졸	1,142	31.0	42.9	29.1	13.1	16.7	29.8	7.0
	고졸	3,927	42.2	34.5	30.0	27.1	23.2	19.5	11.8
	대졸이상	3,841	41.3	29.2	27.9	33.2	23.0	7.6	11.2
동거 가구원 수	1인	2,022	43.3	35.8	28.4	24.2	14.5	21.4	8.9
	2인	2,786	36.3	42.0	29.1	19.7	23.3	24.6	11.8
	3인 이상	5,241	40.3	31.7	28.8	29.3	22.4	13.6	10.2
혼인 상태	미혼	2,959	43.9	25.4	22.2	44.6	11.1	4.0	4.5
	기혼	5,702	37.9	38.2	31.2	19.4	27.1	21.4	13.8
가구주 여부	사별/이혼/기타	1,388	37.4	45.1	34.1	10.3	19.4	35.1	8.3
	가구주	5,133	42.6	36.5	30.3	19.2	19.2	19.0	14.5
종사자 지위	가구주 아님	4,916	36.9	33.9	27.5	32.0	23.5	16.6	6.6
	상용근로자	3,102	43.5	28.3	27.0	31.3	22.5	9.1	12.8
	임시근로자	653	38.0	39.5	30.2	29.0	22.4	24.2	7.1
	일용근로자	161	40.0	38.2	29.5	20.0	15.6	27.5	9.1
	고용원이 있는 자영업자	357	46.9	37.0	26.9	25.6	21.5	9.7	11.9
	고용원이 없는 자영업자	1,805	45.0	36.8	29.9	20.6	24.6	25.9	13.1
	무급가족종사자	235	35.4	52.1	16.4	15.4	24.2	45.2	7.3
	기타종사자	40	30.1	22.8	29.8	19.0	14.1	6.6	4.8
가구 소득	해당없음(무직)	3,696	33.5	38.4	30.5	24.2	19.0	19.3	7.8
	100만원 미만	999	32.3	52.4	29.1	9.7	12.7	38.6	6.6
	100-200만원	1,012	35.4	44.0	31.8	12.0	18.7	32.2	12.2
	200-300만원	1,421	40.5	37.3	30.9	22.8	21.3	22.6	10.3
	300-400만원	1,896	42.2	34.7	28.0	26.5	24.0	17.0	9.9
	400-500만원	1,611	38.7	32.6	29.5	29.8	23.3	14.0	11.1
	500-600만원	1,380	42.2	30.7	26.9	34.1	21.7	11.0	11.1
600만원 이상	1,730	40.2	28.9	27.7	30.4	22.0	8.9	10.6	

(→ 계속)

(단위: %)

구분	표본수	식당	아파트 내 (집주변) 공원	생활권 공원	카페	대형마트	재래시장	산	
지역 규모	대도시	4,330	41.6	32.5	30.8	25.6	21.8	19.4	11.4
	중소도시	3,486	38.1	33.3	30.4	29.2	22.6	12.2	9.5
	읍면지역	2,233	38.4	44.7	21.3	20.0	18.4	25.3	10.1
권역	수도권	3,135	39.3	29.9	33.4	27.6	21.6	15.8	10.6
	강원/제주권	777	45.1	30.7	13.0	38.6	29.6	11.6	7.7
	충청/세종권	1,703	23.3	50.4	21.5	21.3	19.4	18.8	11.7
	호남권	1,469	37.5	34.8	21.3	22.0	12.7	10.7	10.7
	대경권	1,203	38.8	32.0	39.3	23.9	19.3	18.5	9.5
	동남권	1,762	52.9	45.3	21.3	23.9	27.3	29.5	10.0
	서울	1,195	32.5	22.8	34.3	23.7	20.1	19.0	13.2
17개 시도	부산	691	62.5	40.0	20.9	24.2	27.9	28.2	11.9
	대구	580	46.1	34.7	44.6	29.3	22.3	17.2	7.8
	인천	624	56.0	46.1	35.2	28.4	16.1	19.1	8.5
	광주	452	33.4	30.0	25.2	33.8	14.7	5.4	14.0
	대전	460	25.5	43.9	22.7	25.4	22.8	13.0	9.8
	울산	390	56.5	48.1	11.4	26.9	31.5	28.9	9.3
	세종	201	47.1	60.1	12.1	18.2	29.0	12.1	11.0
	경기	1,316	40.6	31.5	32.4	30.3	23.9	12.7	9.2
	강원	475	38.4	39.5	12.9	26.4	24.3	13.6	7.4
	충북	480	21.5	43.8	21.1	25.8	17.7	22.8	17.2
	충남	562	19.5	58.1	22.3	15.8	16.8	20.6	8.9
	전북	511	32.6	54.9	21.7	17.2	5.3	11.5	11.0
	전남	506	45.9	18.6	17.6	17.1	18.6	14.3	7.8
	경북	623	32.3	29.6	34.6	18.9	16.5	19.7	11.0
	경남	681	42.1	49.7	25.1	22.5	25.3	31.1	8.3
	제주	302	60.7	10.2	13.2	66.9	42.0	7.1	8.3
	장애 여부	장애등록	218	33.0	51.5	31.2	6.9	19.5	35.4
미등록		110	46.1	40.1	38.4	25.9	12.3	16.6	8.3
해당사항없음		9,721	39.7	34.7	28.7	26.3	21.6	17.4	10.4

(→ 계속)

(단위: %)

구분	표본수	기타 실외 공간	쇼핑몰	기타 실내 공간	영화관	주제 공원	헬스 클럽	종교 시설	미용 관리실	목욕탕	
전체	10,049	9.4	8.7	6.2	5.9	5.6	5.3	5.2	4.4	3.6	
성별	남성	4,972	10.4	5.5	6.2	6.6	5.6	7.1	3.6	2.2	2.4
	여성	5,077	8.4	11.9	6.1	5.1	5.5	3.4	6.9	6.7	4.7
연령	15-19세	588	8.1	8.5	8.9	11.6	3.9	3.8	1.1	3.3	0.3
	20대	1,512	5.9	12.8	6.6	12.7	4.2	11.3	1.9	4.1	1.1
	30대	1,492	8.0	14.3	5.6	9.6	5.6	6.6	1.7	5.9	2.0
	40대	1,782	8.9	10.4	5.6	4.8	5.1	5.1	4.4	4.1	2.3
	50대	1,900	10.2	6.7	5.3	3.5	6.1	4.5	5.7	3.6	4.7
	60대	1,477	10.8	4.9	5.8	1.4	6.7	2.7	9.0	4.4	6.4
	70세 이상	1,298	13.9	1.9	7.9	1.1	6.4	1.1	11.4	5.2	6.3
학력	초졸이하	1,139	15.8	1.4	8.7	1.6	3.5	0.8	8.5	6.7	6.4
	중졸	1,142	11.3	4.4	7.9	4.4	6.1	1.9	7.6	4.3	5.4
	고졸	3,927	9.2	8.6	6.3	5.4	5.5	4.5	4.9	4.3	3.7
	대졸이상	3,841	7.6	11.8	4.9	7.7	6.0	8.1	4.1	4.1	2.2
동거 가구원 수	1인	2,022	10.9	7.7	7.7	5.5	4.6	5.3	6.7	5.9	4.6
	2인	2,786	10.9	6.7	6.3	3.5	6.6	3.9	6.3	4.9	5.5
	3인 이상	5,241	8.4	9.9	5.7	7.1	5.3	5.9	4.6	3.8	2.4
혼인 상태	미혼	2,959	7.6	11.8	6.6	12.1	4.3	9.0	1.9	4.7	1.6
	기혼	5,702	9.7	8.1	5.6	3.5	6.2	4.1	6.1	4.1	3.9
	사별/이혼/기타	1,388	12.6	3.7	8.0	1.6	5.5	1.4	9.7	5.5	6.9
가구주 여부	가구주	5,133	11.0	6.1	6.6	4.4	6.1	4.9	5.2	3.2	3.7
	가구주 아님	4,916	7.9	11.1	5.8	7.2	5.1	5.5	5.3	5.6	3.4
종사자 지위	상용근로자	3,102	9.1	11.9	5.3	8.0	6.0	6.9	3.5	3.5	2.6
	임시근로자	653	9.8	7.2	7.7	4.8	5.1	4.7	6.6	6.0	3.5
	일용근로자	161	9.7	3.4	5.9	7.8	2.9	4.9	8.3	6.1	5.8
	고용원이 있는 자영업자	357	10.1	9.4	5.9	4.0	4.8	5.2	3.9	3.8	4.1
	고용원이 없는 자영업자	1,805	10.4	5.2	7.4	2.9	4.0	3.4	4.7	5.6	4.1
	무급가족종사자	235	14.5	2.7	7.3	4.1	2.5	0.7	8.7	8.0	3.8
	기타종사자	40	9.8	21.6	-	6.3	4.2	9.9	4.1	10.2	18.9
	해당없음(무직)	3,696	8.7	8.2	6.1	5.8	6.4	5.1	6.5	4.1	3.8
	가구 소득	100만원 미만	999	14.8	3.2	8.4	1.1	4.4	2.4	9.7	5.9
100-200만원	1,012	12.3	4.0	6.2	3.6	5.8	1.6	8.8	5.0	6.4	
200-300만원	1,421	12.6	6.8	7.7	4.6	5.3	3.8	5.1	4.8	4.7	
300-400만원	1,896	8.5	9.1	5.9	6.9	6.3	4.5	4.9	4.3	3.5	
400-500만원	1,611	7.7	10.1	5.7	7.2	5.9	6.0	5.5	3.9	2.2	
500-600만원	1,380	8.3	11.4	5.5	5.7	5.2	6.8	2.9	4.3	2.3	
600만원 이상	1,730	7.2	10.5	5.4	7.5	5.4	8.0	3.7	4.0	2.5	

(→ 계속)

(단위: %)

구분	표본수	기타 실외 공간	쇼핑몰	기타 실내 공간	영화관	주제 공원	헬스 클럽	종교 시설	미용 관리실	목욕탕	
지역 규모	대도시	4,330	6.1	10.4	5.4	6.1	6.9	6.9	5.0	3.9	3.0
	중소도시	3,486	11.1	9.1	6.4	6.7	5.1	4.3	5.1	4.0	3.4
	읍면지역	2,233	13.4	4.2	7.4	3.4	3.7	3.3	6.1	6.4	5.0
권역	수도권	3,135	6.4	12.4	3.0	8.1	5.4	5.2	5.5	4.1	2.8
	강원/제주권	777	15.3	8.4	6.3	5.1	1.1	3.7	5.9	6.4	5.0
	충청/세종권	1,703	20.7	4.8	18.8	2.1	6.7	3.2	3.5	4.2	0.6
	호남권	1,469	13.7	4.1	13.9	6.3	3.4	6.4	8.6	4.9	6.2
	대경권	1,203	10.7	3.7	6.7	4.2	12.0	5.1	5.1	6.7	4.4
	동남권	1,762	6.1	5.6	2.2	2.1	3.8	6.6	3.4	3.4	5.7
	서울	1,195	6.7	14.6	5.6	8.7	5.6	7.3	6.4	3.2	2.3
17개 시도	부산	691	3.0	7.3	2.0	2.0	3.2	7.5	3.2	3.5	5.0
	대구	580	7.0	5.1	2.0	2.1	15.6	6.7	4.3	4.2	2.0
	인천	624	2.3	8.2	1.1	3.2	10.1	5.0	4.6	3.1	1.9
	광주	452	3.3	8.5	7.6	14.9	1.2	13.0	5.8	3.4	9.9
	대전	460	21.3	7.0	22.7	3.2	6.2	3.7	4.8	7.1	0.7
	울산	390	5.1	3.9	2.0	3.5	7.1	4.2	1.3	4.4	2.9
	세종	201	9.9	1.6	16.5	0.7	-	4.1	1.9	21.4	0.6
	경기	1,316	7.1	11.7	1.6	8.7	4.2	3.8	5.0	5.0	3.2
	강원	475	21.3	3.5	8.8	6.5	1.3	3.8	6.1	8.8	5.3
	충북	480	32.4	3.8	22.9	2.6	5.1	5.0	3.7	1.1	0.4
	충남	562	13.2	4.6	13.4	1.3	9.2	1.4	2.8	2.1	0.7
	전북	511	14.3	1.2	19.4	1.9	6.4	5.0	9.9	2.2	3.0
	전남	506	21.7	3.4	13.5	3.8	2.1	2.5	9.5	8.9	6.6
	경북	623	14.1	2.4	10.9	6.2	8.9	3.6	5.8	9.0	6.6
	경남	681	9.8	4.4	2.5	1.6	3.4	6.5	4.3	3.0	7.3
	제주	302	1.3	19.6	0.3	1.9	0.5	3.6	5.6	0.9	4.4
	장애 여부	장애등록	218	14.3	1.5	5.8	4.6	3.4	1.5	12.0	8.9
미등록		110	3.2	2.3	2.3	2.1	3.6	9.9	8.3	2.5	4.8
해당사항없음		9,721	9.4	8.9	6.2	5.9	5.6	5.3	5.1	4.4	3.5

(→ 계속)

(단위: %)

구분	표본수	PC방	기타 실내 체육 시설	학교 운동장	역사 /문화 유적지	운동 경기장	캠핑장	기타 실외 체육 시설	유원지	
전체	10,049	3.3	3.1	2.9	2.9	2.8	2.8	2.4	2.3	
성별	남성	4,972	5.5	3.6	3.7	2.9	5.1	3.3	3.3	2.5
	여성	5,077	1.1	2.6	2.1	2.8	0.6	2.4	1.6	2.2
	15-19세	588	19.0	4.6	21.8	1.1	10.8	0.9	3.0	1.2
연령	20대	1,512	10.0	4.6	2.9	1.8	4.6	3.4	2.4	2.3
	30대	1,492	3.0	3.3	1.2	2.2	2.4	7.3	1.9	3.2
	40대	1,782	1.4	3.5	1.7	3.8	2.7	4.4	2.1	3.0
	50대	1,900	0.3	3.0	1.9	4.1	2.5	1.5	2.2	3.2
	60대	1,477	0.1	2.0	2.0	3.2	1.3	0.5	3.0	1.2
	70세 이상	1,298	0.2	1.5	1.6	2.1	0.5	0.1	3.0	0.8
	초졸이하	1,139	2.9	1.7	4.3	2.0	2.1	0.4	1.9	0.8
학력	중졸	1,142	5.5	2.3	9.1	1.6	3.5	0.4	2.5	1.2
	고졸	3,927	3.7	3.0	2.1	2.6	2.6	1.9	1.8	2.3
	대졸이상	3,841	2.4	3.8	1.7	3.6	3.1	5.1	3.1	3.0
	1인	2,022	2.7	3.0	2.0	2.7	2.3	2.6	2.8	1.2
동거 가구원 수	2인	2,786	1.2	2.3	1.9	2.6	1.8	2.0	2.5	1.7
	3인 이상	5,241	4.4	3.5	3.6	3.0	3.5	3.3	2.3	2.9
	미혼	2,959	10.2	4.4	5.5	1.6	5.1	3.0	2.4	2.1
혼인 상태	기혼	5,702	0.4	2.7	1.7	3.4	2.0	3.1	2.3	2.7
	사별/이혼/기타	1,388	0.2	1.9	2.0	3.0	1.2	0.8	2.8	1.2
가구주 여부	가구주	5,133	1.3	2.8	2.1	3.4	2.9	3.1	2.8	2.3
종사자 지위	가구주 이남	4,916	5.1	3.4	3.6	2.3	2.8	2.6	2.0	2.3
	상용근로자	3,102	2.8	4.1	1.8	3.4	3.7	5.0	2.5	3.2
	임시근로자	653	3.6	0.6	2.0	2.6	2.3	1.0	2.2	1.8
	일용근로자	161	2.7	1.5	2.3	1.4	4.1	3.0	2.7	-
	고용원이 있는 자영업자	357	0.8	4.3	1.8	1.7	2.7	4.5	1.9	2.9
	고용원이 없는 자영업자	1,805	0.5	2.7	1.3	2.9	1.6	2.1	2.3	2.1
	무급가족종사자	235	0.8	2.9	1.6	2.0	2.6	1.3	2.4	0.8
	기타종사자	40	11.4	-	-	-	6.8	16.3	2.1	5.4
	해당없음(무직)	3,696	5.3	2.9	5.0	2.6	2.7	1.4	2.5	1.9
가구 소득	100만원 미만	999	1.6	1.0	2.3	1.6	1.4	0.3	2.2	0.3
	100-200만원	1,012	1.8	2.3	2.8	2.1	1.5	1.1	2.0	1.1
	200-300만원	1,421	2.9	2.8	2.5	2.7	2.6	2.0	3.0	1.6
	300-400만원	1,896	2.6	3.3	3.7	2.9	2.9	3.0	2.2	2.2
	400-500만원	1,611	3.2	3.2	3.0	2.8	2.9	3.4	2.4	2.7
	500-600만원	1,380	4.3	3.9	3.3	3.3	3.3	3.7	2.3	2.3
	600만원 이상	1,730	5.0	3.5	2.3	3.4	3.6	3.9	2.6	4.1

(→ 계속)

(단위: %)

구분	표본수	PC방	기타 실내 체육 시설	학교 운동장	역사 /문화 유적지	운동 경기장	캠핑장	기타 실외 체육 시설	유원지		
지역 규모	대도시	4,330	3.6	2.9	3.4	3.1	2.6	3.0	2.3	2.6	
	중소도시	3,486	3.6	3.4	2.2	3.2	3.5	3.1	2.8	2.6	
	읍면지역	2,233	1.8	3.1	3.2	1.7	2.0	2.0	1.9	1.3	
권역	수도권	3,135	3.4	2.6	2.0	2.3	2.2	3.2	2.6	2.3	
	강원/제주권	777	3.9	5.8	2.8	1.6	4.3	1.6	5.0	1.2	
	충청/세종권	1,703	3.2	2.1	3.9	2.4	5.0	3.5	2.8	2.4	
	호남권	1,469	3.3	6.0	3.1	2.8	2.2	2.9	1.8	2.5	
	대경권	1,203	2.4	5.1	3.7	7.5	3.2	1.8	2.0	1.7	
	동남권	1,762	3.4	1.8	4.5	2.4	3.1	2.2	1.4	3.0	
	서울	1,195	3.7	3.0	2.4	3.3	2.6	3.6	2.8	2.9	
	부산	691	3.5	1.4	3.8	2.3	2.5	1.3	1.0	3.4	
	대구	580	1.9	4.4	4.8	8.6	2.6	1.4	2.1	1.5	
17개 시도	인천	624	3.3	2.8	2.5	0.7	1.7	2.0	2.1	1.4	
	광주	452	4.2	4.9	3.0	1.5	1.6	3.4	3.1	1.3	
	대전	460	2.6	1.8	2.9	1.8	5.4	5.2	3.0	3.0	
	울산	390	6.5	0.8	11.4	1.2	2.2	3.1	0.2	2.5	
	세종	201	1.2	3.4	3.5	2.1	2.6	5.0	1.8	5.0	
	경기	1,316	3.2	2.2	1.6	1.8	2.1	3.1	2.6	2.0	
	강원	475	4.9	7.3	2.6	1.8	4.2	1.4	6.4	1.1	
	충북	480	2.8	1.7	5.7	2.7	5.2	2.0	1.4	2.7	
	충남	562	4.1	2.3	3.3	2.7	4.9	3.3	3.8	1.4	
	전북	511	2.4	2.2	2.7	4.2	3.1	2.9	0.8	4.5	
	전남	506	3.5	10.8	3.7	2.6	1.7	2.5	1.7	1.5	
	경북	623	2.9	5.7	2.7	6.5	3.6	2.1	1.9	1.9	
	경남	681	2.1	2.5	3.0	2.9	4.1	2.8	2.3	2.8	
	제주	302	1.5	2.4	3.1	1.2	4.7	2.1	1.7	1.4	
	장애 여부	장애등록	218	-	1.4	2.7	4.2	0.4	0.5	0.4	0.3
		미등록	110	8.3	4.4	1.2	1.8	1.5	3.6	2.1	2.5
해당사항없음		9,721	3.3	3.1	2.9	2.8	2.9	2.9	2.5	2.4	

(→ 계속)

(단위: %)

구분	표본수	골프 연습장	삼림 옥장	학원	뉴시터	골프장	마을 회관	도서관	당구장	노래방	
전체	10,049	2.1	2.0	1.8	1.8	1.7	1.6	1.5	1.5	1.4	
성별	남성	4,972	3.4	2.1	1.8	3.0	2.7	1.0	1.4	2.8	1.7
	여성	5,077	0.8	1.9	1.8	0.6	0.7	2.2	1.7	0.1	1.1
	15-19세	588	-	0.1	13.4	-	-	-	7.0	0.6	6.9
연령	20대	1,512	0.6	1.9	3.4	0.6	0.3	-	4.2	2.0	4.3
	30대	1,492	1.6	1.3	1.4	1.8	1.4	0.1	0.6	2.2	1.0
	40대	1,782	3.4	2.4	1.1	2.7	2.7	0.1	0.8	1.8	0.4
	50대	1,900	4.5	2.9	0.5	2.2	3.5	0.3	1.2	1.5	0.2
	60대	1,477	1.8	2.2	0.4	2.7	1.6	2.1	0.3	1.0	0.7
	70세 이상	1,298	0.1	1.4	0.1	0.7	0.5	9.7	0.4	0.2	0.1
	초졸이하	1,139	0.2	1.2	0.9	0.8	0.2	11.5	0.9	0.1	0.9
학력	중졸	1,142	0.3	0.9	4.2	1.0	0.5	3.3	2.3	0.3	2.5
	고졸	3,927	1.5	1.8	1.6	2.1	1.1	0.3	1.7	2.0	1.6
	대졸이상	3,841	3.7	2.7	1.5	1.8	3.1	0.2	1.3	1.5	1.0
	동거 가구원 수	1인	2,022	1.6	1.7	1.4	1.4	1.0	3.5	1.4	2.3
2인	2,786	2.0	1.8	0.9	2.3	1.7	2.9	0.4	0.7	0.8	
3인 이상	5,241	2.3	2.2	2.3	1.6	1.9	0.5	2.1	1.6	1.7	
혼인 상태	미혼	2,959	0.8	1.3	4.6	1.0	0.5	0.2	3.6	2.5	3.9
	기혼	5,702	3.0	2.3	0.6	2.2	2.4	1.6	0.7	0.9	0.3
	사별/이혼/기타	1,388	1.0	1.9	0.2	1.5	1.1	5.5	0.4	1.3	0.4
가구주 여부	가구주	5,133	3.5	2.2	0.8	2.9	2.9	2.2	0.7	2.2	0.8
	가구주 아님	4,916	0.8	1.8	2.7	0.7	0.6	1.1	2.3	0.8	1.9
	상용근로자	3,102	2.7	2.5	1.2	2.2	2.2	0.1	0.8	2.5	1.5
	임시근로자	653	1.7	1.3	1.4	1.7	0.5	2.3	0.9	0.8	0.4
종사자 지위	일용근로자	161	1.8	1.3	0.7	3.2	5.3	3.8	1.8	0.8	1.2
	고용원이 있는 자영업자	357	7.4	2.2	0.5	3.2	7.3	-	-	1.5	-
	고용원이 없는 자영업자	1,805	2.9	1.8	0.2	2.8	2.1	2.7	0.3	1.6	0.2
	무급가족종사자	235	1.5	0.1	1.3	0.3	0.3	7.5	0.6	0.3	-
	기타종사자	40	4.8	1.7	1.0	-	-	-	5.3	3.7	-
	해당없음(무직)	3,696	0.8	1.8	3.3	0.8	0.7	2.1	3.1	0.7	2.3
가구 소득	100만원 미만	999	0.2	1.0	0.4	1.1	-	9.8	1.9	0.7	0.8
	100-200만원	1,012	0.5	2.1	0.9	2.2	0.5	5.7	0.8	0.4	1.4
	200-300만원	1,421	1.2	2.2	1.5	1.8	1.0	1.3	0.7	2.7	1.2
	300-400만원	1,896	1.2	1.4	1.9	1.9	1.1	0.5	1.5	1.2	1.1
	400-500만원	1,611	2.0	2.3	1.6	1.5	1.7	0.3	2.3	1.2	1.3
	500-600만원	1,380	3.1	2.2	2.7	1.8	2.6	0.2	1.7	1.5	2.0
	600만원 이상	1,730	4.4	2.4	2.2	1.9	3.4	0.2	1.6	2.0	1.6

(→ 계속)

(단위: %)

구분	표본수	골프 연습장	삼림 옥장	학원	뉴시터	골프장	마을 회관	도서관	당구장	노래방	
지역 규모	대도시	4,330	1.9	2.0	2.3	1.5	1.6	0.2	1.6	1.6	1.5
	중소도시	3,486	2.3	2.0	1.6	1.8	1.8	0.1	1.7	1.3	1.7
	읍면지역	2,233	2.0	1.9	0.8	2.4	1.7	7.8	1.1	1.4	0.7
권역	수도권	3,135	2.5	1.9	2.4	1.7	2.2	0.2	2.0	1.6	1.8
	강원/제주권	777	3.0	3.6	0.8	3.0	1.1	1.1	1.0	1.6	1.0
	충청/세종권	1,703	1.1	1.6	1.8	0.9	1.3	1.4	0.5	1.5	0.9
	호남권	1,469	1.7	1.9	1.1	2.2	1.3	4.5	1.9	2.0	2.1
	대경권	1,203	2.0	2.3	0.8	1.7	1.1	5.0	1.6	0.8	0.8
	동남권	1,762	1.7	2.0	0.8	1.9	1.2	2.6	0.6	0.9	0.5
	서울	1,195	1.9	2.4	3.4	1.3	2.3	0.1	2.4	1.1	1.8
17개 시도	부산	691	2.1	3.2	0.6	1.1	0.9	0.1	0.6	1.3	0.7
	대구	580	3.3	1.4	0.5	1.8	1.4	-	1.3	1.0	0.6
	인천	624	1.7	0.2	2.8	1.9	0.6	-	1.4	3.8	1.8
	광주	452	1.4	0.5	2.0	2.1	1.2	0.9	2.2	3.2	3.9
	대전	460	1.5	3.6	1.5	0.9	1.4	0.7	1.1	1.0	0.1
	울산	390	0.9	0.8	0.9	1.3	1.5	0.2	-	0.4	-
	세종	201	1.5	0.9	1.1	3.3	2.8	1.7	0.7	1.1	0.7
	경기	1,316	3.0	2.0	1.7	2.0	2.5	0.4	1.9	1.5	1.8
	강원	475	3.2	1.5	1.0	3.4	0.6	1.5	1.4	2.0	1.4
	충북	480	1.5	0.6	1.4	0.9	1.5	1.2	0.6	1.4	2.0
	충남	562	0.6	1.2	2.4	0.6	0.8	1.8	-	2.0	0.6
	전북	511	1.7	2.3	0.7	1.8	1.4	4.7	0.9	1.5	0.6
	전남	506	1.9	2.6	0.8	2.8	1.2	7.3	2.6	1.6	2.1
	경북	623	1.0	3.0	1.1	1.7	0.8	9.4	1.9	0.8	0.9
	경남	681	1.6	1.2	0.9	3.0	1.4	5.9	0.8	0.6	0.4
	제주	302	2.5	8.3	0.5	2.0	2.3	-	-	0.6	-
	장애 여부	장애등록	218	1.6	0.2	-	1.5	1.5	7.6	0.4	0.6
미등록		110	0.5	3.4	-	3.2	1.4	3.1	2.2	1.7	-
해당사항없음		9,721	2.1	2.0	1.8	1.8	1.7	1.5	1.6	1.5	1.4

(→ 계속)

(단위: %)

구분	표본수	학교 시설	복합 문화 거리	수영장	테마 파크	대형 서점	노인 복지 회관	찜질방	국민 체육 센터	해수욕장
전체	10,049	1.4	1.4	1.3	1.1	1.0	1.0	1.0	0.9	0.8
성별	남성	4,972	1.2	1.2	1.1	1.3	1.0	1.0	0.7	1.0
	여성	5,077	1.6	1.5	1.5	1.0	1.0	1.3	0.8	0.7
연령	15-19세	588	15.8	2.2	0.2	0.7	1.5	-	0.4	1.6
	20대	1,512	3.0	2.9	0.8	2.4	2.2	-	0.3	0.7
	30대	1,492	-	2.5	2.4	1.9	1.2	0.0	0.5	1.0
	40대	1,782	0.0	1.2	1.3	1.2	0.9	0.1	1.0	0.7
	50대	1,900	0.5	0.4	1.5	0.6	0.6	0.2	1.0	0.9
	60대	1,477	-	0.4	0.7	0.5	0.6	0.6	1.9	1.2
	70세 이상	1,298	-	0.6	1.1	0.4	0.4	6.8	1.3	0.6
학력	초졸이하	1,139	0.6	0.3	0.7	0.3	0.2	4.8	0.7	0.6
	중졸	1,142	6.5	0.4	0.5	0.6	1.2	1.4	1.2	0.7
	고졸	3,927	1.2	1.3	0.9	1.2	0.7	0.7	1.2	1.0
	대졸이상	3,841	0.3	2.0	2.0	1.5	1.5	0.3	0.7	0.9
동거 가구원 수	1인	2,022	0.5	1.8	1.4	0.6	1.1	2.1	1.0	0.7
	2인	2,786	0.3	1.0	1.3	0.7	0.8	1.4	1.3	0.9
	3인 이상	5,241	2.1	1.4	1.2	1.5	1.1	0.5	0.8	1.0
혼인 상태	미혼	2,959	4.2	2.8	1.0	1.3	1.9	-	0.4	1.0
	기혼	5,702	0.2	0.8	1.5	1.1	0.7	0.9	1.2	1.0
	사별/이혼/기타	1,388	-	0.4	0.7	0.6	0.2	4.2	1.0	0.3
가구주 여부	가구주	5,133	0.2	1.1	1.1	1.2	0.7	1.4	1.0	0.8
	가구주 아님	4,916	2.5	1.6	1.4	1.1	1.2	0.6	1.0	1.0
종사자 지위	상용근로자	3,102	0.2	1.9	1.5	1.7	1.2	0.1	0.9	0.9
	임시근로자	653	0.3	1.0	0.3	1.2	0.9	2.0	1.2	1.3
	일용근로자	161	3.3	-	3.2	0.9	1.4	1.0	-	0.9
	고용원이 있는 자영업자	357	-	1.3	2.2	0.3	-	-	-	0.9
	고용원이 없는 자영업자	1,805	0.1	0.9	1.1	0.8	0.5	0.5	0.8	1.0
	무급가족종사자	235	-	0.4	0.4	0.6	1.0	0.7	0.6	-
	기타종사자	40	-	-	3.8	2.7	3.7	1.4	-	-
가구 소득	해당없음(무직)	3,696	3.4	1.3	1.2	1.0	1.1	1.9	1.2	0.8
	100만원 미만	999	0.6	0.8	0.8	0.5	0.5	4.4	1.5	0.3
	100-200만원	1,012	0.3	1.1	1.0	0.6	0.5	2.5	1.1	1.3
	200-300만원	1,421	0.5	1.5	1.1	1.3	0.7	0.9	0.6	0.5
	300-400만원	1,896	1.9	0.7	1.1	1.0	1.5	0.3	1.2	0.9
	400-500만원	1,611	2.1	1.8	1.3	1.3	1.1	0.7	1.0	0.7
	500-600만원	1,380	1.4	1.5	1.6	1.0	0.6	0.4	0.7	0.8
600만원 이상	1,730	1.5	1.8	1.6	1.7	1.4	0.4	0.8	1.4	

(→ 계속)

(단위: %)

구분	표본수	학교 시설	복합 문화 거리	수영장	테마 파크	대형 서점	노인 복지 회관	찜질방	국민 체육 센터	해수욕장
지역 규모	대도시	4,330	1.3	1.7	1.9	1.1	0.8	0.9	0.7	0.8
	중소도시	3,486	1.6	1.1	0.8	1.3	1.4	0.8	1.4	0.9
	읍면지역	2,233	1.2	1.1	0.8	1.0	0.7	1.7	0.5	1.0
권역	수도권	3,135	1.8	1.5	1.7	1.2	1.7	0.8	1.5	0.6
	강원/제주권	777	1.3	0.2	0.8	0.2	0.1	0.7	0.6	1.4
	충청/세종권	1,703	1.6	0.4	0.7	1.4	0.1	2.0	0.2	1.8
	호남권	1,469	0.8	0.3	0.8	1.9	0.3	2.0	0.5	1.1
	대경권	1,203	1.1	0.7	0.7	1.0	0.7	2.0	0.9	0.5
	동남권	1,762	0.4	3.0	1.1	0.7	0.1	0.6	-	1.2
	서남권	1,195	1.8	1.8	3.1	1.5	1.5	0.6	1.4	0.8
17개 시도	부산	691	0.6	5.3	0.8	0.9	0.1	0.9	-	1.3
	대구	580	1.0	-	0.8	0.4	0.2	1.4	-	0.3
	인천	624	1.1	1.5	1.0	0.9	0.7	0.5	0.1	0.7
	광주	452	1.2	0.6	0.9	0.3	0.3	3.4	1.2	0.8
	대전	460	1.0	0.2	0.6	2.0	-	0.4	0.2	0.9
	울산	390	-	4.9	1.4	0.4	-	-	-	1.2
	세종	201	-	0.4	1.5	-	-	-	-	1.4
	경기	1,316	2.0	1.3	0.9	1.0	2.1	1.0	2.0	0.5
	강원	475	1.9	0.1	0.8	0.3	0.2	0.8	0.9	1.9
	충북	480	1.2	1.1	0.4	1.4	0.3	0.6	-	1.6
	충남	562	2.5	-	0.8	1.3	0.1	1.2	0.3	2.8
	전북	511	0.6	0.2	0.7	2.9	0.1	0.6	0.1	1.3
	전남	506	0.8	-	0.8	2.1	0.5	2.2	0.3	1.0
	경북	623	1.1	1.3	0.6	1.5	1.1	2.5	1.7	0.7
	경남	681	0.3	-	1.3	0.6	0.1	0.4	-	1.1
	제주	302	-	0.2	0.8	0.2	-	0.3	-	0.3
	장애 여부	장애등록	218	-	0.3	2.4	0.6	-	1.0	0.8
미등록		110	-	-	2.4	-	0.9	1.8	-	0.4
해당사항없음		9,721	1.4	1.4	1.2	1.2	1.0	1.0	1.0	0.9

(→ 계속)

(단위: %)

구분	표본수	박물관	주민 자치 센터	복합 체육관	사회 복지관	공연장	전시관	식물원	리조트	만화방
전체	10,049	0.7	0.6	0.6	0.5	0.5	0.4	0.4	0.3	0.3
성별	남성	4,972	0.6	0.6	0.7	0.6	0.5	0.5	0.5	0.4
	여성	5,077	0.8	0.7	0.6	0.5	0.4	0.4	0.2	0.2
연령	15-19세	588	1.6	-	1.4	-	0.8	0.7	-	1.2
	20대	1,512	0.7	0.3	1.0	0.1	0.7	1.0	0.4	0.2
	30대	1,492	1.1	0.3	0.5	0.2	0.7	0.9	0.6	0.3
	40대	1,782	0.8	0.4	0.9	0.1	0.3	0.2	0.1	0.9
	50대	1,900	0.6	0.6	0.6	0.6	0.4	0.3	0.6	0.3
	60대	1,477	0.5	1.1	0.3	1.0	0.5	-	0.3	0.4
	70세 이상	1,298	0.3	1.6	0.1	1.5	0.3	0.1	0.4	-
학력	초졸이하	1,139	0.3	1.8	0.7	1.4	0.1	0.1	0.2	0.3
	중졸	1,142	0.6	0.8	0.4	0.5	-	0.4	0.4	0.2
	고졸	3,927	0.5	0.4	0.6	0.6	0.3	0.2	0.5	0.2
	대졸이상	3,841	1.0	0.6	0.7	0.3	0.9	0.8	0.4	0.6
동거 가구원 수	1인	2,022	0.3	0.7	1.0	0.7	0.5	0.5	0.3	0.2
	2인	2,786	0.6	0.9	0.4	1.0	0.4	0.2	0.4	0.2
	3인 이상	5,241	0.9	0.5	0.6	0.3	0.5	0.5	0.4	0.4
혼인 상태	미혼	2,959	0.9	0.3	1.0	0.2	0.6	0.8	0.4	0.2
	기혼	5,702	0.7	0.7	0.5	0.6	0.5	0.3	0.5	0.4
	사별/이혼/기타	1,388	0.3	1.0	0.2	1.2	0.2	0.0	0.1	0.1
가구주 여부	가구주	5,133	0.5	0.7	0.6	0.7	0.5	0.4	0.4	0.5
	가구주 아님	4,916	0.9	0.6	0.7	0.4	0.5	0.5	0.4	0.2
	상용근로자	3,102	1.0	0.2	0.8	0.1	0.5	0.7	0.6	0.4
	임시근로자	653	1.3	1.2	0.1	0.4	0.2	-	0.6	-
종사자 지위	일용근로자	161	-	-	2.9	0.8	1.1	-	-	-
	고용원이 있는 자영업자	357	-	0.6	0.4	0.8	0.7	0.3	0.3	0.7
	고용원이 없는 자영업자	1,805	0.3	1.3	0.7	0.4	0.3	0.3	0.2	0.3
	무급가족종사자	235	-	3.0	-	0.7	0.6	-	-	-
	기타종사자	40	-	-	-	1.7	-	-	-	-
	해당없음(무직)	3,696	0.7	0.5	0.5	0.9	0.5	0.4	0.3	0.3
가구 소득	100만원 미만	999	0.2	1.0	0.1	1.0	0.3	0.2	0.2	-
	100-200만원	1,012	0.5	1.5	0.3	1.2	0.2	0.2	0.3	0.1
	200-300만원	1,421	0.1	1.0	0.7	0.9	0.2	0.1	0.3	0.3
	300-400만원	1,896	1.2	0.6	0.9	0.3	0.6	0.3	0.7	0.2
	400-500만원	1,611	1.7	0.6	0.6	0.6	0.5	0.6	0.3	0.2
	500-600만원	1,380	0.3	0.2	0.4	0.2	0.4	0.4	0.4	0.3
600만원 이상	1,730	0.4	0.3	1.0	0.2	0.9	0.9	0.4	0.8	

(→ 계속)

(단위: %)

구분	표본수	박물관	주민 자치 센터	복합 체육관	사회 복지관	공연장	전시관	식물원	리조트	만화방
지역 규모	대도시	4,330	0.5	0.5	0.7	0.8	0.8	0.5	0.2	0.2
	중소도시	3,486	1.3	0.4	0.6	0.3	0.3	0.6	0.6	0.7
	읍면지역	2,233	0.2	1.4	0.3	0.4	0.2	0.1	0.4	0.1
권역	수도권	3,135	1.2	0.3	0.7	0.5	0.8	0.7	0.5	0.4
	강원/제주권	777	-	0.3	0.4	0.2	0.1	0.1	-	0.2
	충청/세종권	1,703	-	0.5	0.3	0.2	0.1	0.1	0.3	0.4
	호남권	1,469	0.3	1.4	0.6	1.1	0.2	0.4	0.4	0.0
	대경권	1,203	0.2	2.7	0.4	0.5	0.5	-	0.6	0.2
	동남권	1,762	0.3	0.1	1.0	0.4	0.1	0.3	0.2	0.2
	서울	1,195	0.7	0.6	0.7	1.1	1.3	0.8	0.2	0.1
17개 시도	부산	691	0.1	0.1	1.1	0.2	0.2	-	0.3	0.2
	대구	580	0.2	-	0.5	0.4	0.2	-	0.6	0.2
	인천	624	0.7	0.2	1.0	0.5	0.5	0.3	0.1	-
	광주	452	0.5	2.6	0.9	1.9	0.6	0.9	-	-
	대전	460	-	0.4	-	0.4	-	0.3	0.1	1.1
	울산	390	-	0.3	0.6	-	0.2	-	-	-
	세종	201	-	-	-	-	0.4	0.3	1.1	0.3
	경기	1,316	1.8	0.2	0.6	0.2	0.4	0.7	0.8	0.8
	강원	475	-	0.4	0.6	0.3	-	0.1	-	0.2
	충북	480	-	0.6	-	-	-	-	0.6	-
	충남	562	-	0.5	0.7	0.4	0.3	-	0.1	0.3
	전북	511	-	1.4	0.2	0.6	-	0.2	0.7	-
	전남	506	0.4	0.4	0.8	1.0	-	0.3	0.5	0.1
	경북	623	0.2	5.2	0.3	0.6	0.7	-	0.6	0.2
	경남	681	0.5	-	0.9	0.8	-	0.6	0.2	0.3
	제주	302	-	-	-	-	0.4	-	-	0.3
장애 여부	장애등록	218	0.3	1.8	1.1	1.8	-	-	-	-
	미등록	110	-	-	0.6	-	-	-	-	-
	해당사항없음	9,721	0.7	0.6	0.6	0.5	0.5	0.5	0.4	0.3

(→ 계속)

(단위: %)

구분	표본수	미술관	사실 문화 센터	동물원	생활 문화 센터	오락장	평생 학습관	문예 회관	수족관	스키장
전체	10,049	0.3	0.3	0.3	0.2	0.2	0.2	0.1	0.1	0.1
성별	남성	4,972	0.3	0.3	0.3	0.2	0.3	0.1	0.1	0.1
	여성	5,077	0.3	0.4	0.3	0.2	0.1	0.2	0.1	0.1
연령	15-19세	588	0.3	0.2	0.4	-	0.6	-	-	-
	20대	1,512	0.7	0.4	0.4	0.1	0.4	-	0.1	0.1
	30대	1,492	0.4	0.3	0.7	0.4	0.0	-	0.2	0.3
	40대	1,782	0.3	0.3	0.3	0.1	0.3	0.1	0.2	0.1
	50대	1,900	0.3	0.4	0.2	0.3	-	0.1	0.1	-
	60대	1,477	0.2	0.2	0.1	0.2	-	0.4	0.3	-
	70세 이상	1,298	0.0	0.3	-	0.2	0.2	0.5	0.3	0.1
학력	초졸이하	1,139	-	0.2	0.1	0.1	0.4	0.4	-	-
	중졸	1,142	0.3	0.2	0.2	0.1	0.1	0.2	0.3	-
	고졸	3,927	0.2	0.3	0.2	0.2	0.1	0.1	0.2	0.1
	대졸이상	3,841	0.6	0.4	0.4	0.3	0.2	0.2	0.1	0.1
동거 가구원 수	1인	2,022	0.3	0.1	0.2	0.2	0.0	0.1	-	0.1
	2인	2,786	0.2	0.4	0.1	0.2	0.0	0.3	0.1	0.0
	3인 이상	5,241	0.4	0.3	0.3	0.2	0.3	0.1	0.2	0.1
혼인 상태	미혼	2,959	0.5	0.3	0.3	0.1	0.3	-	0.2	0.1
	기혼	5,702	0.3	0.4	0.3	0.3	0.1	0.2	0.1	0.1
	사별/이혼/기타	1,388	0.1	0.1	-	0.2	0.2	0.0	0.1	-
가구주 여부	가구주	5,133	0.3	0.2	0.3	0.2	0.1	0.2	0.2	0.1
	가구주 아님	4,916	0.3	0.4	0.3	0.2	0.2	0.1	0.1	0.1
종사자 지위	상용근로자	3,102	0.5	0.2	0.5	0.2	0.1	0.0	0.1	0.1
	임시근로자	653	1.8	0.3	-	-	-	-	0.3	-
	일용근로자	161	-	-	-	-	-	-	-	-
	고용원이 있는 자영업자	357	-	0.8	0.4	-	0.8	0.1	0.5	0.3
	고용원이 없는 자영업자	1,805	0.1	0.3	0.2	0.1	-	0.1	0.1	0.0
	무급가족종사자	235	-	-	-	0.6	-	-	-	-
	기타종사자	40	2.9	-	-	-	-	-	-	-
가구 소득	해당없음(무직)	3,696	0.0	0.5	0.2	0.3	0.4	0.2	0.1	0.0
	100만원 미만	999	0.1	0.2	-	0.2	-	0.5	0.2	-
	100-200만원	1,012	0.1	0.1	0.2	0.1	-	0.5	0.2	-
	200-300만원	1,421	0.2	0.2	0.4	0.2	-	-	0.2	0.0
	300-400만원	1,896	0.6	0.3	0.4	0.4	0.2	0.1	0.1	0.0
	400-500만원	1,611	0.3	0.1	0.3	0.3	0.2	0.1	0.2	0.1
	500-600만원	1,380	0.4	0.4	0.1	0.2	0.2	0.1	-	0.1
600만원 이상	1,730	0.2	0.6	0.3	0.1	0.3	0.1	0.1	0.2	

(→ 계속)

(단위: %)

구분	표본수	미술관	사실 문화 센터	동물원	생활 문화 센터	오락장	평생 학습관	문예 회관	수족관	스키장
지역 규모	대도시	4,330	0.2	0.4	0.3	0.3	0.1	0.1	0.2	0.1
	중소도시	3,486	0.5	0.3	0.3	0.1	0.3	0.2	0.2	0.0
	읍면지역	2,233	0.2	0.3	0.2	0.2	0.2	0.1	0.0	0.2
광역	수도권	3,135	0.5	0.2	0.3	0.2	0.2	0.2	0.1	0.1
	강원/제주권	777	0.1	0.2	0.1	0.2	-	-	-	0.1
	충청/세종권	1,703	0.1	0.1	0.3	0.1	0.3	0.1	0.1	0.2
	호남권	1,469	0.2	0.9	0.4	0.4	-	0.2	0.3	0.1
	대경권	1,203	0.1	0.5	0.2	0.4	-	0.2	-	0.1
	동남권	1,762	-	0.2	0.4	0.1	0.2	0.0	0.1	0.1
	서울	1,195	0.3	0.5	0.2	0.3	-	0.2	0.2	0.2
17개 시도	부산	691	-	0.2	0.6	-	0.3	-	-	0.2
	대구	580	-	0.9	-	0.2	-	-	-	-
	인천	624	0.2	-	0.2	0.4	0.2	0.1	0.3	0.2
	광주	452	0.5	0.3	0.3	0.7	-	0.2	0.4	0.2
	대전	460	0.2	-	0.4	-	0.1	0.2	-	0.3
	울산	390	-	0.3	-	-	0.4	0.1	-	-
	세종	201	-	0.3	-	-	-	-	0.4	-
	경기	1,316	0.8	0.1	0.3	0.1	0.4	0.3	0.2	-
	강원	475	0.2	0.3	0.2	0.2	-	-	-	0.2
	충북	480	0.1	-	0.5	0.1	-	0.2	0.2	0.3
	충남	562	0.1	0.1	-	0.1	0.8	-	-	-
	전북	511	-	2.1	0.4	-	-	-	0.3	-
	전남	506	0.3	0.4	0.5	0.4	-	0.4	0.2	-
	경북	623	0.1	0.2	0.4	0.5	-	0.3	-	0.2
	경남	681	-	0.3	0.3	0.2	-	-	0.2	-
	제주	302	-	-	-	-	-	-	-	-
	장애 여부	장애등록	218	-	-	-	-	0.5	-	-
미등록		110	-	-	-	0.5	-	-	-	-
해당사항없음		9,721	0.3	0.3	0.3	0.2	0.2	0.2	0.1	0.1

(→ 계속)

(단위: %)

구분	표본수	기념관	문화의 집	방상 경기장	농어촌 복합체육 시설	청소년 수련관	농산 어촌 체험장	여성 회관	지방 문화원	경마/경정/경륜장	클럽
전체	10,049	0.1	0.1	0.1	0.1	0.1	0.1	0.1	0.0	0.0	-
성별	남성	4,972	0.1	0.1	0.1	0.0	0.0	-	0.0	0.1	-
	여성	5,077	0.1	0.1	0.1	0.0	0.1	0.1	0.1	0.0	-
	15-19세	588	-	-	0.3	-	0.9	-	-	0.1	-
연령	20대	1,512	0.0	-	0.1	-	-	0.0	-	0.1	0.2
	30대	1,492	0.1	0.1	0.2	0.2	-	0.0	0.1	0.1	-
	40대	1,782	0.1	0.1	-	0.1	0.0	0.1	0.1	0.1	-
	50대	1,900	0.2	0.1	-	0.0	0.0	0.1	0.0	-	-
	60대	1,477	-	0.3	0.1	0.0	0.0	0.0	0.1	0.0	0.1
	70세 이상	1,298	0.2	-	-	0.0	-	0.1	-	-	-
	초졸이하	1,139	-	-	-	-	-	0.1	-	0.1	-
학력	중졸	1,142	0.1	-	0.1	0.4	-	0.1	-	0.0	-
	고졸	3,927	0.0	0.1	-	0.1	0.0	0.0	0.1	0.0	-
	대졸이상	3,841	0.2	0.1	0.2	0.1	0.0	0.1	0.1	0.1	0.1
	1인	2,022	0.0	-	0.1	0.2	0.0	0.1	0.0	-	-
동거 가구원 수	2인	2,786	0.1	0.1	0.0	0.1	-	0.1	0.1	0.1	-
	3인 이상	5,241	0.1	0.1	0.1	0.0	0.1	0.1	0.1	0.0	-
	미혼	2,959	0.0	0.0	0.2	0.1	0.1	0.0	-	0.1	0.1
혼인 상태	기혼	5,702	0.1	0.1	0.0	0.0	0.0	0.1	0.1	0.0	0.0
	사별/이혼/기타	1,388	-	0.2	-	0.1	0.0	-	0.1	-	-
	가구주 여부	5,133	0.1	0.1	0.0	0.1	0.0	0.0	0.0	0.0	0.0
종사자 지위	가구주 아님	4,916	0.1	0.0	0.1	0.0	0.1	0.1	0.1	0.1	-
	상용근로자	3,102	0.2	0.0	0.2	0.0	0.0	0.1	-	0.1	-
	임시근로자	653	-	0.2	-	0.1	-	-	-	0.2	-
	일용근로자	161	-	-	-	-	0.2	-	-	0.5	-
	고용원이 있는 자영업자	357	-	-	-	-	-	-	-	-	-
고용원이 없는 자영업자	1,805	-	0.1	-	0.2	-	0.1	0.0	-	-	
가구 소득	무급가족종사자	235	0.3	-	-	-	-	0.4	-	0.3	-
	기타종사자	40	-	-	-	-	-	-	-	-	-
	해당없음(무직)	3,696	0.0	0.1	0.1	0.0	0.1	0.0	0.1	0.0	-
	100만원 미만	999	-	-	-	0.1	-	0.1	-	-	-
	100-200만원	1,012	0.3	-	-	0.1	0.1	-	0.1	-	0.1
	200-300만원	1,421	-	0.1	0.2	0.2	-	0.1	-	-	0.0
	300-400만원	1,896	-	0.1	0.2	0.0	-	0.1	0.1	0.1	0.0
	400-500만원	1,611	0.2	0.1	-	-	0.2	0.1	0.1	-	-
500-600만원	1,380	-	0.2	0.1	0.1	-	0.1	-	-	-	
600만원 이상	1,730	0.1	-	-	-	0.1	0.0	-	0.1	0.1	

(→ 계속)

(단위: %)

구분	표본수	기념관	문화의 집	방상 경기장	농어촌 복합체육 시설	청소년 수련관	농산 어촌 체험장	여성 회관	지방 문화원	경마/경정/경륜장	클럽	
지역 규모	대도시	4,330	0.2	0.1	0.2	0.1	0.1	0.0	0.1	0.0	-	
	중소도시	3,486	0.0	0.1	0.0	0.0	0.0	0.1	0.1	0.0	0.1	
	읍면지역	2,233	0.0	-	-	0.1	-	0.0	0.1	0.0	0.1	
권역	수도권	3,135	0.2	0.2	0.1	0.1	0.1	0.0	0.1	0.0	-	
	강원/제주권	777	-	-	-	0.4	-	0.1	-	-	-	
	충청/세종권	1,703	0.1	-	-	-	-	0.0	-	-	0.1	
	호남권	1,469	0.0	0.1	0.1	0.1	0.2	0.1	0.1	0.2	0.1	
	대경권	1,203	-	-	0.1	-	-	0.1	0.1	-	-	
	동남권	1,762	-	-	0.1	-	-	0.1	-	-	0.0	
	서울	1,195	0.3	0.2	0.3	0.2	0.1	-	0.1	0.1	-	
	부산	691	-	-	0.2	-	-	-	-	-	-	
	대구	580	-	-	-	-	-	0.1	-	-	-	
	인천	624	0.1	0.2	-	-	0.1	-	0.1	0.3	-	
17개 시도	광주	452	0.1	-	0.2	-	-	0.6	-	-	-	
	대전	460	-	-	-	-	-	-	-	-	-	
	울산	390	-	-	-	-	-	0.5	-	-	0.2	
	세종	201	-	-	-	-	-	0.6	-	-	0.4	
	경기	1,316	0.1	0.1	-	-	0.1	0.1	-	-	0.1	
	강원	475	-	-	-	0.6	-	-	-	-	-	
	충북	480	-	-	-	-	-	-	-	-	-	
	충남	562	0.1	-	-	-	-	-	-	-	0.2	
	전북	511	-	0.3	-	0.2	-	-	-	0.5	0.2	
	전남	506	-	-	-	0.1	-	0.4	0.2	-	-	
	경북	623	-	-	0.1	-	-	-	0.2	-	-	
	경남	681	-	-	-	-	-	-	-	-	-	
	제주	302	-	-	-	-	-	0.2	-	-	-	
	장애 여부	장애등록	218	-	-	-	-	-	-	-	-	-
		미등록	110	-	-	-	-	0.8	-	0.5	-	-
		해당사항없음	9,721	0.1	0.1	0.1	0.1	0.1	0.1	0.0	0.1	0.0

〈표 101〉 (향후 1년 동안) 가장 이용하고 싶은 여가공간 (1순위)

(단위: %)

구분	표본수	영화관	산	식당	카페	생활권 공원	캠핑장	공연장	
전체	10,049	6.9	6.8	5.2	5.1	4.6	4.2	4.0	
성별	남성	4,972	6.8	8.2	6.3	4.6	4.4	5.2	3.6
	여성	5,077	6.9	5.4	4.1	5.6	4.8	3.3	4.5
	15-19세	588	13.2	1.1	4.3	8.4	2.5	4.4	6.7
연령	20대	1,512	9.3	2.2	4.5	9.7	1.9	5.4	5.7
	30대	1,492	8.2	3.0	4.6	6.5	4.9	6.9	5.6
	40대	1,782	8.3	6.8	5.4	3.9	4.0	7.2	3.2
	50대	1,900	5.7	12.4	4.4	4.3	4.6	3.1	3.3
	60대	1,477	4.7	10.9	5.8	3.4	6.3	1.3	3.4
	70세 이상	1,298	1.9	5.8	7.2	1.5	7.2	0.5	2.0
	초졸이하	1,139	2.8	4.4	6.5	2.7	6.3	0.9	2.1
학력	중졸	1,142	6.9	7.6	6.1	4.1	6.5	2.1	4.1
	고졸	3,927	7.0	7.9	5.5	5.7	4.3	3.8	3.9
	대졸이상	3,841	7.7	6.0	4.4	5.3	3.9	6.1	4.6
	동거 가구원 수	1인	2,022	6.0	5.8	5.8	5.5	5.1	3.0
2인	2,786	5.1	8.6	5.9	3.9	4.8	3.3	3.3	
3인 이상	5,241	7.9	6.2	4.7	5.6	4.4	5.0	4.4	
혼인 상태	미혼	2,959	10.0	2.6	4.9	8.6	2.7	5.4	5.6
	기혼	5,702	5.7	8.9	5.3	3.8	5.0	4.2	3.5
	사별/이혼/기타	1,388	4.6	6.8	5.5	2.5	7.5	1.3	2.8
가구주 여부	가구주	5,133	5.8	9.1	6.1	3.8	5.0	4.4	3.4
	가구주 아님	4,916	7.8	4.6	4.4	6.3	4.2	4.1	4.6
종사자 지위	상용근로자	3,102	7.2	6.7	4.7	5.5	4.1	6.2	4.4
	임시근로자	653	6.8	6.3	4.9	6.5	5.5	2.4	3.0
	일용근로자	161	6.5	6.2	6.2	4.1	4.4	0.8	4.0
	고용원이 있는 자영업자	357	4.4	10.7	4.2	5.0	2.3	7.3	3.1
	고용원이 없는 자영업자	1,805	6.6	10.7	6.1	4.3	4.1	3.5	2.9
	무급가족종사자	235	8.4	5.3	2.3	9.9	3.2	2.7	4.5
	기타종사자	40	2.3	2.0	1.8	3.3	17.2	13.4	-
가구 소득	해당없음(무직)	3,696	6.9	4.8	5.5	4.7	5.3	3.0	4.6
	100만원 미만	999	3.3	3.7	7.3	3.4	6.8	0.8	2.1
	100-200만원	1,012	4.7	8.8	7.1	4.2	5.6	2.2	3.7
	200-300만원	1,421	6.6	7.3	5.2	5.0	5.5	2.7	3.6
	300-400만원	1,896	8.3	6.3	5.0	5.1	5.1	5.0	4.4
	400-500만원	1,611	8.9	8.2	5.0	4.3	4.5	4.6	4.2
	500-600만원	1,380	7.0	7.4	5.0	7.4	3.4	5.6	3.0
600만원 이상	1,730	6.0	5.4	4.0	5.2	3.2	5.4	5.6	

(→ 계속)

(단위: %)

구분	표본수	영화관	산	식당	카페	생활권 공원	캠핑장	공연장	
지역 규모	대도시	4,330	7.2	7.6	4.5	3.7	4.1	5.1	4.5
	중소도시	3,486	7.4	6.1	5.1	5.2	5.3	4.0	4.2
	읍면지역	2,233	5.1	6.4	7.1	7.9	4.2	2.8	2.6
권역	수도권	3,135	7.2	7.1	4.5	5.4	4.7	4.1	3.9
	강원/제주권	777	7.1	4.9	2.2	2.9	3.1	3.0	4.2
	충청/세종권	1,703	5.3	6.3	4.8	7.6	3.0	6.0	1.2
	호남권	1,469	6.0	4.0	5.5	4.9	3.5	3.5	6.0
	대경권	1,203	7.0	11.3	4.3	4.7	5.9	4.7	8.1
	동남권	1,762	7.1	5.5	9.2	3.1	5.8	3.9	2.6
	서울	1,195	7.0	5.0	3.5	4.0	3.7	3.3	4.2
17개 시도	부산	691	7.7	5.0	9.0	3.0	6.3	2.3	3.2
	대구	580	4.0	12.9	4.6	2.4	5.3	8.6	7.1
	인천	624	6.0	15.8	3.8	3.1	2.6	7.9	6.5
	광주	452	5.4	6.4	1.7	3.0	5.8	4.4	6.5
	대전	460	8.7	4.6	5.7	7.8	2.9	7.8	1.2
	울산	390	16.2	7.3	16.2	5.6	3.9	3.2	0.9
	세종	201	2.3	9.5	6.8	5.8	1.0	25.5	2.4
	경기	1,316	7.6	6.7	5.4	7.0	5.9	3.9	3.2
	강원	475	8.6	4.8	2.8	4.2	2.8	1.7	5.8
	충북	480	4.1	5.5	7.9	8.9	4.0	1.1	0.2
	충남	562	4.4	7.5	1.5	6.8	2.6	5.4	1.7
	전북	511	4.1	2.7	5.7	3.7	3.7	3.7	7.2
	전남	506	8.4	3.2	8.5	7.8	1.4	2.6	4.3
	경북	623	9.6	9.9	4.0	6.8	6.4	1.1	9.0
	경남	681	3.6	5.4	6.9	2.5	5.9	5.8	2.5
	제주	302	3.7	5.0	0.9	-	3.9	5.9	0.4
	장애 여부	장애등록	218	4.6	7.8	10.3	3.2	8.5	2.3
미등록		110	4.9	7.8	3.5	2.6	9.2	4.4	1.4
해당사항없음		9,721	6.9	6.7	5.1	5.2	4.5	4.3	4.2

(→ 계속)

(단위: %)

구분	표본수	헬스클럽	테마파크	역사/문화유적지	아파트 내 (집주변) 공터	유원지	목욕탕	쇼핑몰	삼림욕장	찜질방	리조트	
전체	10,049	3.9	3.3	3.3	3.0	2.8	2.7	2.7	2.5	2.5	2.1	
성별	남성	4,972	4.9	2.9	2.9	2.8	2.2	1.9	1.1	2.2	1.3	1.9
	여성	5,077	2.9	3.8	3.7	3.2	3.3	3.5	4.3	2.9	3.7	2.2
연령	15-19세	588	3.6	6.0	0.8	0.7	1.5	0.2	3.9	0.1	1.9	1.2
	20대	1,512	6.9	6.5	1.1	1.4	1.3	0.4	4.0	1.1	0.9	2.8
	30대	1,492	5.4	5.2	2.0	2.3	2.6	1.0	2.9	1.8	2.1	2.6
	40대	1,782	3.9	3.4	2.7	2.1	2.6	2.5	2.9	2.9	1.6	2.9
	50대	1,900	3.2	1.6	4.1	3.4	2.8	3.6	2.7	3.2	2.8	1.7
	60대	1,477	3.4	1.5	5.2	3.6	4.5	4.5	2.0	3.3	4.3	1.8
	70세 이상	1,298	0.6	0.9	6.2	7.1	3.4	5.4	0.8	3.7	3.5	0.7
학력	초졸이하	1,139	0.5	1.4	6.5	6.4	4.2	6.6	1.0	3.2	3.5	1.0
	중졸	1,142	1.6	3.2	2.5	3.7	2.8	4.7	2.2	1.9	2.5	0.7
	고졸	3,927	4.1	3.1	3.3	2.9	2.9	2.4	2.8	2.8	3.0	2.2
	대졸이상	3,841	5.2	4.1	2.7	2.2	2.2	1.5	3.1	2.2	1.6	2.6
동거 가구원 수	1인	2,022	3.7	2.4	3.0	4.3	2.2	3.6	2.6	1.8	2.3	1.8
	2인	2,786	3.3	2.4	4.2	4.1	3.1	3.7	2.2	3.4	3.7	1.7
	3인 이상	5,241	4.3	4.0	3.0	2.2	2.8	2.0	2.9	2.3	1.9	2.3
혼인 상태	미혼	2,959	6.2	5.0	1.0	1.5	1.3	0.9	3.2	1.0	1.4	2.3
	기혼	5,702	3.3	2.9	4.3	3.2	3.4	3.2	2.5	3.3	2.9	2.0
	사별/이혼/기타	1,388	1.1	1.4	4.3	6.3	3.5	5.0	2.0	2.6	3.2	1.8
가구주 여부	가구주	5,133	3.7	2.5	3.6	3.5	2.6	2.9	1.6	2.5	2.1	2.1
	가구주 아님	4,916	4.2	4.1	3.1	2.6	2.9	2.5	3.7	2.5	2.8	2.1
종사자 지위	상용근로자	3,102	5.0	4.3	2.5	2.0	2.6	1.9	2.8	1.9	1.4	2.9
	임시근로자	653	3.7	3.2	2.7	2.9	3.6	4.8	2.5	3.6	1.2	1.0
	일용근로자	161	3.0	4.9	5.8	2.6	2.2	2.1	1.7	1.1	5.0	1.4
	고용원이 있는 자영업자	357	5.4	2.2	2.6	1.6	1.0	1.4	1.6	3.8	3.3	3.6
	고용원이 없는 자영업자	1,805	4.0	2.2	4.0	3.3	2.7	3.3	1.6	3.3	3.7	1.5
	무급가족종사자	235	1.7	0.3	7.1	1.6	3.4	5.4	2.4	3.2	3.7	-
	기타종사자	40	3.2	-	-	6.3	4.3	-	6.4	3.5	4.5	4.9
가구 소득	해당없음(무직)	3,696	3.0	3.3	3.5	4.0	3.0	2.8	3.2	2.4	2.7	1.8
	100만원 미만	999	2.1	1.7	4.5	8.8	2.5	5.1	0.6	2.1	3.3	0.9
	100-200만원	1,012	1.5	1.2	4.4	3.0	3.0	4.7	1.7	2.9	3.0	1.2
	200-300만원	1,421	4.3	2.8	3.9	2.7	3.3	3.4	3.2	3.2	2.4	1.4
	300-400만원	1,896	4.0	3.8	3.2	2.5	3.1	2.3	2.8	1.8	3.3	2.4
	400-500만원	1,611	4.5	3.8	2.6	2.3	3.1	2.6	3.1	2.8	1.9	1.8
	500-600만원	1,380	5.2	3.2	2.9	3.2	2.6	1.9	3.6	2.1	1.8	2.0
600만원 이상	1,730	3.9	4.6	3.0	2.0	1.9	1.5	2.4	2.9	2.2	3.4	

(→ 계속)

(단위: %)

구분	표본수	헬스클럽	테마파크	역사/문화유적지	아파트 내 (집주변) 공터	유원지	목욕탕	쇼핑몰	삼림욕장	찜질방	리조트	
지역 규모	대도시	4,330	4.5	4.0	3.3	2.5	2.4	2.6	2.8	2.6	2.4	2.2
	중소도시	3,486	3.8	2.6	2.7	3.1	3.2	2.3	2.9	2.2	2.5	2.4
	읍면지역	2,233	2.8	3.4	4.5	4.0	2.8	3.7	2.1	2.9	2.6	1.2
권역	수도권	3,135	3.7	3.4	3.0	2.5	2.5	2.2	2.4	2.4	3.0	2.8
	강원/제주권	777	4.5	2.6	1.6	1.6	5.2	2.9	3.6	3.9	4.3	3.4
	충청/세종권	1,703	1.7	4.2	7.0	4.5	3.2	1.6	3.4	4.1	1.6	0.8
	호남권	1,469	6.5	2.6	1.6	3.7	1.9	4.3	2.6	2.2	1.5	0.4
	대경권	1,203	2.2	2.3	4.7	2.6	1.2	3.4	2.0	1.5	2.2	1.3
	동남권	1,762	5.6	3.7	2.3	4.0	4.3	3.6	3.2	2.4	1.5	1.9
	서울	1,195	4.2	4.6	3.1	1.2	2.2	3.1	2.8	2.7	3.8	3.2
17개 시도	부산	691	6.6	4.4	3.5	4.1	5.6	2.4	3.0	2.3	1.0	2.7
	대구	580	3.3	3.2	4.7	3.7	0.2	3.3	2.1	2.7	2.1	1.0
	인천	624	2.2	3.5	3.7	4.2	0.9	0.6	2.4	2.1	0.6	0.9
	광주	452	12.3	2.6	2.0	4.7	2.3	2.7	1.1	2.8	1.2	0.7
	대전	460	1.9	3.6	5.2	2.8	3.6	1.6	5.8	3.4	2.6	1.5
	울산	390	3.1	1.8	1.1	4.4	1.8	4.2	1.9	1.4	0.6	0.3
	세종	201	-	3.2	1.9	1.1	4.2	0.4	0.9	8.0	-	5.1
	경기	1,316	3.6	2.5	2.8	3.1	3.1	1.9	2.2	2.2	3.1	2.8
	강원	475	4.6	2.0	1.8	2.4	0.5	3.7	4.2	2.2	5.9	0.1
	충북	480	3.0	5.4	6.0	7.0	2.9	2.6	1.7	0.5	1.1	-
	충남	562	0.8	3.9	9.7	4.3	2.9	1.0	3.4	6.6	1.5	0.2
	전북	511	4.7	2.4	1.1	4.9	3.0	4.7	4.0	1.3	2.5	0.2
	전남	506	3.4	2.8	1.7	1.7	0.6	5.1	2.5	2.6	0.7	0.4
	경북	623	1.2	1.5	4.8	1.6	2.0	3.6	1.9	0.4	2.3	1.6
	경남	681	5.5	3.8	1.6	3.9	3.9	4.6	3.9	2.8	2.1	1.6
	제주	302	4.4	4.0	1.1	-	16.2	1.1	2.1	7.9	0.5	11.2
	장애 여부	장애등록	218	1.4	0.8	3.7	6.7	0.9	2.4	1.3	1.4	4.0
미등록		110	7.0	2.0	3.8	10.3	3.1	1.1	1.3	4.2	7.0	1.7
해당사항없음		9,721	3.9	3.4	3.3	2.9	2.8	2.7	2.7	2.5	2.4	2.1

(→ 계속)

(단위: %)

구분	표본수	수영장	골프 연습장	종교 시설	골프장	미용 관리실	노래방	운동 경기장	국민 체육 센터	PC방	노인 복지 회관	
전체	10,049	1.8	1.4	1.4	1.4	1.4	1.3	1.2	1.2	1.2	1.1	
성별	남성	4,972	1.6	2.1	0.9	2.1	0.4	1.6	2.3	1.4	2.1	1.0
	여성	5,077	2.0	0.7	1.9	0.7	2.3	1.1	0.2	1.0	0.3	1.2
연령	15-19세	588	0.6	0.2	-	-	1.1	4.4	3.8	0.5	7.0	-
	20대	1,512	1.3	0.6	0.3	0.3	1.7	2.9	2.0	1.2	3.6	-
	30대	1,492	2.4	1.8	0.1	0.6	2.2	1.4	1.4	1.1	-	-
	40대	1,782	2.0	1.9	0.8	2.7	1.3	0.7	1.3	1.1	0.8	-
	50대	1,900	2.4	2.8	1.5	2.8	1.3	1.0	1.0	1.2	0.0	0.0
	60대	1,477	1.6	1.2	2.8	1.2	0.8	0.8	0.4	1.4	-	0.9
	70세 이상	1,298	1.6	0.0	4.0	0.2	0.7	0.2	0.3	1.2	-	8.0
학력	초졸이하	1,139	1.4	-	3.3	0.0	0.9	0.5	0.9	0.7	1.4	6.7
	중졸	1,142	1.1	0.2	2.4	0.2	0.9	1.8	1.2	0.8	2.1	2.1
	고졸	3,927	1.9	1.4	1.2	0.8	1.5	1.3	1.1	1.4	1.2	0.6
	대졸이상	3,841	2.1	2.1	0.9	2.6	1.4	1.4	1.5	1.3	0.9	0.1
동거 가구원 수	1인	2,022	1.7	1.1	2.3	0.9	1.6	0.9	1.2	0.9	1.2	2.7
	2인	2,786	2.1	1.4	1.6	1.1	1.0	0.7	0.9	1.3	0.5	1.4
	3인 이상	5,241	1.7	1.5	1.1	1.6	1.5	1.7	1.4	1.3	1.6	0.5
혼인 상태	미혼	2,959	1.4	0.8	0.4	0.3	1.6	2.7	2.3	1.0	3.4	-
	기혼	5,702	2.2	1.9	1.5	2.0	1.2	0.8	0.9	1.4	0.3	0.9
	사별/이혼/기타	1,388	1.2	0.9	3.8	1.0	1.2	0.6	0.4	0.8	0.2	5.1
가구주 여부	가구주	5,133	1.8	2.1	1.6	2.2	0.7	1.0	1.4	1.2	0.7	1.8
	가구주 아님	4,916	1.8	0.8	1.2	0.6	1.9	1.6	1.1	1.2	1.7	0.5
	상용근로자	3,102	2.3	1.7	0.9	1.9	1.6	1.1	1.8	1.3	1.1	-
종사자 지위	임시근로자	653	1.4	1.2	1.8	0.8	0.8	1.3	0.3	2.1	1.5	2.3
	일용근로자	161	6.0	3.1	0.5	-	-	4.3	0.5	-	1.0	1.9
	고용원이 있는 자영업자	357	1.4	5.1	0.8	6.3	0.3	3.6	1.9	0.6	0.3	-
	고용원이 없는 자영업자	1,805	1.9	2.1	1.6	1.5	1.1	0.8	0.9	1.4	0.2	0.6
	무급가족종사자	235	0.4	0.9	3.0	0.7	1.9	1.8	0.4	0.8	0.4	-
	기타종사자	40	1.7	3.4	1.4	-	-	-	-	4.3	5.4	-
	해당없음(무직)	3,696	1.4	0.5	1.7	0.5	1.5	1.4	1.2	1.1	1.8	2.3
가구 소득	100만원 미만	999	0.8	0.2	3.9	0.1	0.7	0.9	0.4	0.6	0.8	6.3
	100-200만원	1,012	2.4	0.5	2.2	0.2	1.0	0.9	0.7	0.7	0.9	2.8
	200-300만원	1,421	1.9	1.4	1.0	0.9	1.0	1.0	0.9	1.6	1.5	0.8
	300-400만원	1,896	2.3	1.6	1.9	0.6	1.6	1.1	1.5	1.1	1.3	0.3
	400-500만원	1,611	1.2	1.1	1.0	1.6	1.5	1.6	1.3	1.2	1.0	0.6
	500-600만원	1,380	1.9	2.0	0.7	2.1	1.5	2.0	1.6	1.7	1.6	0.2
	600만원 이상	1,730	1.9	2.2	0.7	2.8	1.5	1.3	1.4	1.2	1.1	0.5

(→ 계속)

(단위: %)

구분	표본수	수영장	골프 연습장	종교 시설	골프장	미용 관리실	노래방	운동 경기장	국민 체육 센터	PC방	노인 복지 회관
지역 규모	대도시	4,330	2.0	1.6	1.3	1.2	1.2	1.1	1.1	1.1	1.0
	중소도시	3,486	1.9	1.5	1.3	1.6	1.6	1.6	1.5	1.2	1.5
	읍면지역	2,233	1.4	1.2	1.8	1.1	1.2	1.1	1.0	1.6	0.8
권역	수도권	3,135	2.2	1.6	1.3	1.4	1.2	1.7	1.0	1.1	1.1
	강원/제주권	777	0.8	2.8	1.6	3.5	1.1	0.2	1.7	0.8	1.0
	충청/세종권	1,703	1.3	0.6	0.9	1.2	2.0	1.4	1.4	1.0	0.9
	호남권	1,469	3.0	1.7	2.6	0.9	1.8	1.0	1.4	1.1	1.9
	대경권	1,203	0.9	0.5	1.2	1.1	1.5	0.5	0.8	0.6	1.2
	동남권	1,762	1.0	1.7	1.4	1.2	1.0	1.1	2.0	2.1	1.4
	서남권	1,195	2.7	1.9	1.2	1.0	1.0	2.1	1.4	1.4	0.7
17개 시도	부산	691	1.2	1.9	1.5	1.4	0.8	0.7	1.6	1.2	0.8
	대구	580	1.3	0.3	1.3	1.5	1.0	0.2	0.8	0.7	1.1
	인천	624	0.8	1.1	1.7	1.3	0.6	0.4	0.3	0.8	1.9
	광주	452	4.5	1.9	1.8	1.7	1.3	1.1	0.8	1.0	1.2
	대전	460	0.8	1.3	0.7	1.5	3.8	0.6	0.1	0.8	0.4
	울산	390	0.6	1.0	0.8	1.0	0.8	-	0.9	1.1	3.6
	세종	201	0.9	0.7	0.1	0.5	1.7	0.7	0.2	-	1.9
	경기	1,316	2.2	1.5	1.3	1.7	1.5	1.7	0.9	1.0	1.2
	강원	475	0.7	1.9	2.0	1.0	1.4	0.3	1.2	0.7	1.1
	충북	480	2.1	0.7	0.7	1.5	1.0	2.5	1.7	2.5	1.2
	충남	562	1.2	0.1	1.3	1.0	1.5	1.4	1.8	1.7	0.8
	전북	511	3.3	2.7	3.2	0.7	1.6	0.8	1.3	0.8	2.8
	전남	506	1.6	0.5	2.5	0.6	2.4	1.0	2.0	1.3	1.5
	경북	623	0.5	0.6	1.2	0.7	1.9	0.7	0.8	0.6	1.2
	경남	681	1.0	1.7	1.5	1.0	1.3	1.9	2.7	3.3	1.3
	제주	302	1.2	4.8	0.8	9.3	0.6	-	3.1	0.9	1.0
	장애 여부	장애등록	218	1.8	0.8	3.7	1.6	-	1.1	0.4	1.4
미등록		110	1.1	0.8	0.9	0.4	0.5	-	-	0.9	1.8
해당사항없음		9,721	1.8	1.5	1.4	1.4	1.4	1.4	1.3	1.2	1.2

(→ 계속)

(단위: %)

구분		표본수	뉴시터	기타 실내 체육 시설	대형 마트	마을 회관	박물관	해수 욕장	기타 실외 공간	주제 공원	재래 시장	당구장
전체		10,049	1.1	1.1	1.0	1.0	1.0	1.0	0.9	0.9	0.9	0.8
성별	남성	4,972	1.8	1.1	0.6	0.5	0.9	0.7	1.1	0.9	0.6	1.4
	여성	5,077	0.3	1.0	1.5	1.5	1.0	1.2	0.7	0.9	1.2	0.2
	15~19세	588	-	1.0	0.8	-	0.8	1.0	0.2	0.1	-	0.4
연령	20대	1,512	0.2	0.8	0.3	0.1	1.2	1.8	0.6	0.8	0.0	0.6
	30대	1,492	1.4	1.3	1.0	0.0	1.3	0.9	1.0	0.4	0.3	1.2
	40대	1,782	1.7	1.5	1.8	-	1.0	1.3	1.2	1.1	0.7	1.0
	50대	1,900	1.4	1.0	0.8	0.2	0.7	0.9	0.8	1.1	0.9	1.1
	60대	1,477	1.5	0.8	1.3	0.8	0.9	0.8	1.1	1.0	0.8	0.8
	70세 이상	1,298	0.3	1.0	1.0	6.6	0.9	0.1	0.8	1.2	3.2	0.2
	초출이하	1,139	0.4	0.6	1.2	8.0	0.8	0.3	0.5	0.8	3.4	0.2
학력	중졸	1,142	1.0	1.1	1.3	1.6	0.6	1.2	0.7	0.9	1.3	0.4
	고졸	3,927	1.4	1.1	1.0	0.1	0.9	0.8	1.0	1.1	0.8	0.9
	대졸이상	3,841	0.9	1.1	1.0	0.1	1.2	1.2	0.9	0.6	0.2	1.0
	1인	2,022	1.3	0.7	1.0	2.7	0.9	0.7	1.4	0.7	1.4	1.0
동거 가구원 수	2인	2,786	1.4	1.3	1.3	1.5	0.9	1.0	1.0	0.9	1.3	0.7
	3인 이상	5,241	0.8	1.1	0.9	0.3	1.0	1.1	0.7	0.9	0.5	0.8
	미혼	2,959	0.6	1.3	0.5	0.1	1.1	1.4	0.8	0.8	0.2	1.0
혼인 상태	기혼	5,702	1.3	1.1	1.3	0.9	1.0	0.9	0.8	0.9	0.8	0.7
	사별/이혼/기타	1,388	1.5	0.7	1.2	4.2	0.9	0.6	1.2	0.8	2.8	0.5
	가구주	5,133	1.8	1.1	0.9	1.4	0.9	0.8	1.1	0.9	1.0	1.1
가구주 여부	가구주 아님	4,916	0.4	1.1	1.2	0.7	1.1	1.2	0.7	0.8	0.7	0.5
	상용근로자	3,102	1.3	1.1	1.1	0.1	0.9	1.3	1.1	0.9	0.3	1.1
종사자 지위	임시근로자	653	1.0	0.4	0.9	2.0	0.9	1.1	0.5	1.8	1.9	0.8
	일용근로자	161	3.2	0.3	-	3.0	-	1.0	1.5	-	0.4	2.7
	고용원이 있는 자영업자	357	2.0	1.7	0.6	-	0.4	1.0	1.6	0.5	-	1.2
	고용원이 없는 자영업자	1,805	1.8	1.3	0.9	1.2	0.9	1.0	0.8	0.8	1.1	1.0
	무급가족종사자	235	1.0	-	2.9	4.9	-	1.0	2.0	1.7	4.6	-
	기타종사자	40	-	-	-	-	-	-	0.7	-	-	-
	해당없음(무직)	3,696	0.4	1.1	1.1	1.3	1.3	0.7	0.6	0.8	1.0	0.3
	100만원 미만	999	0.6	0.8	1.5	6.6	1.1	0.3	0.9	1.0	2.9	0.2
가구 소득	100~200만원	1,012	1.4	1.4	1.8	3.1	0.9	0.2	0.7	1.2	1.8	0.4
	200~300만원	1,421	1.3	1.1	0.6	0.8	0.7	1.0	1.3	0.7	1.2	0.9
	300~400만원	1,896	1.0	0.6	0.8	0.1	1.1	0.9	0.8	0.8	0.9	1.0
	400~500만원	1,611	1.2	1.5	1.3	0.3	1.2	0.9	0.8	0.9	0.6	1.0
	500~600만원	1,380	1.3	0.9	0.9	0.1	0.5	1.7	0.8	0.5	0.1	0.7
	600만원 이상	1,730	0.7	1.2	0.9	0.1	1.2	1.1	0.9	1.2	0.2	0.9

(→ 계속)

(단위: %)

구분		표본수	뉴시터	기타 실내 체육 시설	대형 마트	마을 회관	박물관	해수 욕장	기타 실외 공간	주제 공원	재래 시장	당구장	
지역 규모	대도시	4,330	0.9	0.9	0.9	0.2	1.1	0.7	0.9	1.0	0.9	1.0	
	중소도시	3,486	1.3	1.3	1.1	0.4	1.0	1.6	0.9	0.7	0.5	0.7	
	읍면지역	2,233	1.0	1.1	1.3	4.1	0.7	0.6	0.9	0.9	1.5	0.5	
권역	수도권	3,135	1.1	1.0	1.1	0.4	1.1	1.1	0.7	0.9	0.6	0.9	
	강원/제주권	777	1.2	2.5	0.9	1.7	1.2	0.8	0.6	0.1	0.3	0.8	
	충청/세종권	1,703	0.7	0.7	1.7	1.6	0.5	2.3	2.0	1.9	1.4	0.5	
	호남권	1,469	1.6	1.4	0.6	3.5	0.7	0.3	0.6	0.5	0.6	0.8	
	대경권	1,203	0.9	1.5	0.8	1.1	1.7	0.6	0.3	0.4	0.8	1.1	
	동남권	1,762	1.2	0.7	0.9	0.9	0.6	0.4	1.3	0.6	1.7	0.5	
	서울	1,195	0.5	1.0	1.1	0.2	1.1	0.6	0.7	1.1	0.4	1.2	
	부산	691	0.7	0.3	1.3	0.3	0.4	0.7	0.8	0.6	1.9	0.5	
17개 시도	대구	580	1.0	0.8	0.6	-	2.7	1.0	0.2	0.4	0.8	1.3	
	인천	624	1.5	0.7	0.3	-	1.0	0.6	1.8	1.0	1.7	0.8	
	광주	452	1.9	1.6	0.2	0.2	1.0	0.7	0.2	0.6	0.2	0.7	
	대전	460	0.6	0.9	1.8	0.7	0.4	1.0	2.8	1.4	0.7	0.1	
	울산	390	0.9	0.3	0.5	0.5	1.6	0.3	2.4	1.5	1.7	1.5	
	세종	201	1.1	1.3	1.1	1.0	0.6	0.3	1.3	0.6	0.2	0.4	
	경기	1,316	1.3	1.1	1.3	0.5	1.2	1.6	0.4	0.8	0.5	0.6	
	강원	475	1.8	2.8	1.3	2.2	1.3	0.2	0.7	0.1	0.3	1.2	
	충북	480	0.3	0.9	2.7	1.7	1.1	0.8	2.8	1.4	2.7	1.5	
	충남	562	0.8	0.2	1.1	2.2	-	4.5	1.1	2.8	1.0	-	
	전북	511	1.6	1.3	0.1	4.4	-	0.3	0.4	0.8	0.7	1.0	
	전남	506	1.3	1.4	1.6	5.3	1.1	0.1	1.2	0.2	0.7	0.8	
	경북	623	0.8	2.2	1.0	2.1	0.8	0.2	0.4	0.5	0.8	1.0	
	경남	681	1.9	1.2	0.6	1.8	0.5	0.1	1.6	0.4	1.5	0.2	
	제주	302	-	1.6	-	0.5	0.9	2.0	0.2	-	0.3	-	
	장애 여부	장애등록	218	0.7	-	1.1	3.7	0.5	1.3	0.3	3.0	3.9	-
		미등록	110	3.7	4.2	-	2.9	-	-	0.3	-	1.6	0.5
해당사항없음		9,721	1.1	1.1	1.1	0.9	1.0	1.0	0.9	0.8	0.8	0.8	

(→ 계속)

(단위: %)

구분	표본수	전서관	복합 문화 거리	스키장	도서관	미술관	기타 실내 공간	학원	식물원	기타 실외 체육 시설
전체	10,049	0.8	0.7	0.7	0.7	0.7	0.6	0.5	0.5	0.5
성별	남성	4,972	0.8	0.7	0.7	0.5	0.8	0.6	0.3	0.8
	여성	5,077	0.8	0.8	0.7	0.8	0.4	0.5	0.7	0.2
연령	15-19세	588	0.3	1.6	1.7	1.8	1.1	0.5	1.3	0.5
	20대	1,512	1.2	1.8	1.6	1.2	0.9	0.6	0.8	0.4
	30대	1,492	0.7	1.0	1.1	0.5	0.9	0.4	1.1	0.4
	40대	1,782	0.7	0.5	0.7	0.7	0.6	0.6	0.2	0.7
	50대	1,900	1.1	0.3	0.2	0.7	0.8	0.4	0.5	0.6
	60대	1,477	0.7	0.3	0.1	0.3	0.2	0.8	0.3	0.6
	70세 이상	1,298	0.4	0.3	-	0.1	0.4	1.1	0.1	0.5
학력	초졸이하	1,139	0.2	0.3	0.3	0.1	0.1	1.0	0.2	0.1
	중졸	1,142	1.1	0.6	0.5	0.6	0.7	0.6	0.4	1.0
	고졸	3,927	1.0	0.8	0.6	0.8	0.5	0.6	0.4	0.5
	대졸이상	3,841	0.6	0.8	0.9	0.7	1.0	0.4	0.8	0.5
동거 가구원 수	1인	2,022	0.6	1.1	0.8	0.3	0.5	0.6	0.4	0.3
	2인	2,786	0.6	0.6	0.5	0.4	0.6	0.7	0.2	0.6
	3인 이상	5,241	0.9	0.7	0.7	0.9	0.7	0.5	0.7	0.5
혼인 상태	미혼	2,959	1.1	1.6	1.4	1.1	0.9	0.5	1.1	0.4
	기혼	5,702	0.6	0.4	0.4	0.5	0.7	0.6	0.3	0.6
	사별/이혼/기타	1,388	0.7	0.2	-	0.4	0.1	0.8	0.0	0.6
가구주 여부	가구주	5,133	0.7	0.5	0.5	0.3	0.4	0.7	0.4	0.8
	가구주 아님	4,916	0.9	1.0	0.8	1.0	0.9	0.5	0.7	0.3
종사자 지위	상용근로자	3,102	0.8	0.7	0.9	0.4	0.9	0.4	0.6	0.7
	임시근로자	653	0.7	0.8	0.7	0.2	0.8	1.0	-	0.2
	일용근로자	161	-	0.6	-	-	-	1.8	0.3	-
	고용원이 있는 자영업자	357	-	0.9	1.5	-	0.3	-	-	1.7
	고용원이 없는 자영업자	1,805	0.9	0.6	0.3	0.3	0.2	1.2	0.2	0.3
	무급가족종사자	235	0.3	0.6	-	-	0.4	-	0.7	-
	기타종사자	40	-	-	-	1.3	-	-	-	-
가구 소득	해당없음(무직)	3,696	0.9	0.8	0.7	1.3	0.8	0.5	0.8	0.5
	100만원 미만	999	0.4	0.7	0.3	0.2	0.3	0.9	0.2	0.4
	100-200만원	1,012	0.4	0.3	0.5	0.5	-	1.3	0.1	0.6
	200-300만원	1,421	0.8	0.8	0.5	0.5	0.7	0.7	0.4	0.4
	300-400만원	1,896	0.8	0.9	0.3	0.9	0.8	0.6	0.8	0.3
	400-500만원	1,611	0.9	0.8	1.0	0.8	0.5	0.3	0.1	0.3
	500-600만원	1,380	0.8	0.5	1.1	0.6	0.3	0.5	0.3	0.6
600만원 이상	1,730	1.0	0.8	0.9	0.8	1.4	0.5	1.3	0.9	

(→ 계속)

(단위: %)

구분	표본수	전서관	복합 문화 거리	스키장	도서관	미술관	기타 실내 공간	학원	식물원	기타 실외 체육 시설
지역 규모	대도시	4,330	0.8	0.9	0.9	0.8	0.7	0.5	0.6	0.5
	중소도시	3,486	1.0	0.7	0.7	0.7	0.7	0.6	0.5	0.5
	읍면지역	2,233	0.4	0.5	0.3	0.3	0.6	0.8	0.5	0.4
권역	수도권	3,135	1.0	0.7	1.0	1.0	0.8	0.3	0.7	0.6
	강원/제주권	777	0.8	1.5	1.3	0.6	0.1	0.7	0.3	0.2
	충청/세종권	1,703	0.1	0.9	0.2	0.2	0.0	2.2	0.2	0.1
	호남권	1,469	0.5	0.2	0.4	0.7	0.5	0.7	0.8	0.3
	대경권	1,203	1.0	0.5	0.7	0.5	1.7	0.5	0.3	1.1
	동남권	1,762	0.6	0.9	0.2	0.1	0.3	0.4	0.2	0.4
	서울	1,195	1.0	1.0	1.2	1.5	0.8	0.3	0.9	0.6
17개 시도	부산	691	-	1.4	0.2	0.1	0.2	0.4	-	0.6
	대구	580	0.6	0.2	0.5	0.3	2.3	0.2	0.1	1.1
	인천	624	1.6	0.4	1.5	0.6	0.6	0.4	0.5	0.4
	광주	452	0.9	0.2	0.6	0.3	-	0.3	0.2	0.8
	대전	460	0.3	1.3	0.5	0.3	0.2	2.6	0.3	-
	울산	390	-	1.1	-	-	-	0.2	0.4	-
	세종	201	-	1.8	0.4	-	-	1.1	-	0.3
	경기	1,316	0.8	0.7	0.7	0.7	0.8	0.3	0.6	0.6
	강원	475	1.2	2.1	1.0	0.9	-	1.0	0.5	-
	충북	480	0.2	0.9	-	0.2	-	3.1	-	0.8
	충남	562	-	0.6	-	0.3	-	1.3	0.2	0.4
	전북	511	-	-	0.6	0.4	0.4	1.8	1.2	-
	전남	506	0.8	0.5	-	1.3	1.1	-	0.8	0.3
	경북	623	1.4	0.7	0.9	0.6	1.2	0.8	0.4	1.1
	경남	681	1.4	0.2	0.2	0.2	0.6	0.5	0.5	0.3
	제주	302	-	-	1.9	-	0.3	-	-	0.6
	장애 여부	장애등록	218	2.1	0.6	0.7	0.3	0.2	0.6	-
미등록		110	-	-	1.1	0.6	-	0.3	-	-
해당사항없음		9,721	0.8	0.8	0.7	0.7	0.7	0.6	0.6	0.5

(→ 계속)

(단위: %)

구분	표본수	복합 체육관	생활 문화 센터	사회 복지관	학교 운동장	평생 학습관	동물원	클럽	문예 회관	사설 문화 센터
전체	10,049	0.5	0.5	0.5	0.4	0.4	0.3	0.3	0.3	0.3
성별	남성	4,972	0.5	0.3	0.4	0.8	0.3	0.2	0.3	0.3
	여성	5,077	0.5	0.7	0.5	0.1	0.5	0.4	0.3	0.2
연령	15-19세	588	0.9	-	-	3.5	-	0.3	0.2	0.4
	20대	1,512	0.8	0.4	-	0.7	0.1	0.6	0.6	0.4
	30대	1,492	0.4	0.3	0.2	0.1	0.1	0.5	0.7	0.4
	40대	1,782	0.6	0.6	0.0	0.2	0.6	0.3	0.2	0.1
	50대	1,900	0.3	0.6	0.2	0.4	0.7	0.2	0.2	0.1
	60대	1,477	0.3	0.5	0.9	0.1	0.5	0.1	-	0.2
	70세 이상	1,298	0.5	0.4	2.0	0.0	0.7	0.3	-	0.3
학력	초졸이하	1,139	0.5	0.4	1.8	0.6	0.2	0.4	-	0.1
	중졸	1,142	0.2	0.5	1.1	1.1	0.9	0.2	0.0	0.5
	고졸	3,927	0.7	0.5	0.2	0.5	0.3	0.2	0.3	0.3
	대졸이상	3,841	0.4	0.5	0.2	0.2	0.5	0.5	0.4	0.2
동거 가구원 수	1인	2,022	0.3	0.6	1.0	0.3	0.5	0.3	0.5	0.2
	2인	2,786	0.5	0.4	0.8	0.3	0.5	0.2	0.2	0.3
	3인 이상	5,241	0.6	0.5	0.2	0.5	0.4	0.4	0.2	0.3
혼인 상태	미혼	2,959	0.7	0.3	0.1	1.0	0.1	0.4	0.7	0.4
	기혼	5,702	0.5	0.6	0.4	0.2	0.6	0.3	0.1	0.3
	사별/이혼/기타	1,388	0.2	0.5	1.6	0.1	0.6	0.1	0.0	0.1
가구주 여부	가구주	5,133	0.4	0.4	0.5	0.3	0.4	0.3	0.3	0.2
	가구주 아님	4,916	0.6	0.5	0.4	0.5	0.4	0.4	0.3	0.4
종사자 지위	상용근로자	3,102	0.5	0.3	0.1	0.3	0.4	0.3	0.5	0.1
	임시근로자	653	0.6	0.9	0.6	0.2	0.4	0.2	0.3	0.2
	일용근로자	161	-	-	1.3	1.1	0.3	0.4	0.3	-
	고용원이 있는 자영업자	357	0.2	0.4	-	0.5	0.5	-	-	0.2
	고용원이 없는 자영업자	1,805	0.6	0.5	0.4	0.1	0.3	0.3	0.1	0.1
	무급가족종사자	235	-	0.9	0.4	-	0.5	0.4	-	-
	기타종사자	40	2.1	-	-	-	-	-	-	-
가구 소득	해당없음(무직)	3,696	0.5	0.5	0.8	0.8	0.5	0.4	0.2	0.5
	100만원 미만	999	0.3	0.7	1.4	0.5	0.3	0.5	0.1	0.3
	100-200만원	1,012	0.5	0.7	2.0	0.2	0.8	0.3	0.4	0.2
	200-300만원	1,421	0.7	0.1	0.4	0.9	0.9	0.3	0.3	0.2
	300-400만원	1,896	0.5	0.3	0.3	0.3	0.2	0.2	0.2	0.2
	400-500만원	1,611	0.5	0.3	0.4	0.2	0.2	0.5	0.4	0.5
	500-600만원	1,380	0.4	0.4	-	0.4	0.1	0.5	0.4	0.2
600만원 이상	1,730	0.7	0.9	0.1	0.6	0.6	0.1	0.2	0.2	

(→ 계속)

(단위: %)

구분	표본수	복합 체육관	생활 문화 센터	사회 복지관	학교 운동장	평생 학습관	동물원	클럽	문예 회관	사설 문화 센터
지역 규모	대도시	4,330	0.7	0.5	0.5	0.4	0.6	0.2	0.5	0.3
	중소도시	3,486	0.4	0.5	0.3	0.4	0.3	0.4	0.1	0.3
	읍면지역	2,233	0.3	0.5	0.5	0.7	0.4	0.4	0.1	0.0
권역	수도권	3,135	0.4	0.4	0.5	0.2	0.5	0.4	0.4	0.3
	강원/제주권	777	0.8	1.0	0.3	0.2	0.8	0.2	0.4	0.2
	충청/세종권	1,703	0.2	0.6	0.2	0.6	0.8	0.3	0.1	-
	호남권	1,469	0.6	0.7	0.6	0.4	0.3	0.3	0.3	0.3
	대경권	1,203	0.5	0.6	0.6	0.7	0.2	0.3	0.1	-
	동남권	1,762	0.8	0.1	0.4	1.2	0.1	0.2	0.1	0.5
	서울	1,195	0.6	0.6	0.5	0.2	0.9	0.4	0.9	0.2
17개 시도	부산	691	1.0	0.2	0.8	1.0	0.2	0.2	0.2	0.5
	대구	580	0.6	0.1	0.5	1.0	0.2	-	0.2	-
	인천	624	0.6	0.6	0.9	0.4	0.5	-	0.3	0.8
	광주	452	1.0	0.8	0.4	0.6	0.2	0.2	0.4	0.2
	대전	460	0.3	0.2	-	0.2	0.3	0.2	-	-
	울산	390	0.6	-	-	0.5	0.1	-	-	0.6
	세종	201	1.5	-	-	-	-	-	-	-
	경기	1,316	0.3	0.3	0.4	0.1	0.2	0.5	0.1	0.3
	강원	475	1.0	1.4	0.5	0.3	1.1	0.2	0.6	0.2
	충북	480	-	0.1	-	1.2	0.1	0.2	-	-
	충남	562	0.2	1.3	0.6	0.5	1.7	0.5	0.1	-
	전북	511	0.2	0.5	1.0	0.4	0.3	0.6	0.3	-
	전남	506	0.7	0.9	0.3	0.3	0.3	0.3	0.3	0.5
	경북	623	0.4	1.1	0.7	0.4	0.2	0.6	-	-
	경남	681	0.6	0.1	0.2	1.7	-	0.3	-	0.5
	제주	302	0.3	-	-	-	-	-	-	-
	장애 여부	장애등록	218	-	0.3	2.1	0.7	-	-	-
미등록		110	0.7	1.2	-	-	-	-	-	-
해당사항없음		9,721	0.5	0.5	0.4	0.4	0.4	0.3	0.3	0.3

(→ 계속)

(단위: %)

구분	표본수	농산 어촌 체험장	주민 자치 센터	여성 회관	대형 서점	수족관	만화방	학교 시설	오락장
전체	10,049	0.3	0.2	0.2	0.2	0.2	0.2	0.2	0.1
성별	남성	4,972	0.3	0.1	0.1	0.3	0.1	0.3	0.2
	여성	5,077	0.2	0.4	0.4	0.1	0.3	0.0	0.1
	15-19세	588	-	-	-	0.6	0.1	-	1.8
연령	20대	1,512	-	0.0	-	0.3	0.3	0.3	0.4
	30대	1,492	0.2	-	0.2	0.2	0.0	0.4	-
	40대	1,782	0.4	0.4	0.1	0.1	0.1	0.2	-
	50대	1,900	0.2	0.1	0.3	0.2	0.2	0.0	-
	60대	1,477	0.5	0.3	0.5	0.2	0.4	-	-
	70세 이상	1,298	0.3	0.7	0.5	-	0.2	0.1	-
	초졸이하	1,139	-	0.3	0.4	-	0.2	-	0.1
학력	중졸	1,142	0.1	0.6	0.5	0.4	0.3	0.1	0.6
	고졸	3,927	0.3	0.2	0.3	0.1	0.2	0.3	0.1
	대졸이상	3,841	0.3	0.2	0.1	0.3	0.2	0.1	0.1
	1인	2,022	0.1	0.1	-	0.6	0.2	-	0.3
동거 가구원 수	2인	2,786	0.3	0.4	0.5	0.1	0.1	0.2	0.0
	3인 이상	5,241	0.3	0.2	0.1	0.2	0.2	0.2	0.2
혼인 상태	미혼	2,959	0.0	0.0	0.1	0.4	0.1	0.3	0.5
	기혼	5,702	0.4	0.4	0.3	0.1	0.2	0.1	-
	사별/이혼/기타	1,388	0.2	0.1	0.2	0.1	0.4	-	-
가구주 여부	가구주	5,133	0.3	0.1	0.1	0.3	0.2	0.1	0.1
	가구주 아님	4,916	0.2	0.3	0.4	0.2	0.2	0.2	0.2
	상용근로자	3,102	0.1	0.2	0.0	0.2	0.2	0.3	0.1
종사자 지위	임시근로자	653	0.9	0.4	0.4	0.2	0.3	-	0.0
	일용근로자	161	1.0	0.4	-	-	-	-	-
	고용원이 있는 자영업자	357	-	-	-	-	-	-	-
	고용원이 없는 자영업자	1,805	0.2	0.2	0.4	0.2	0.1	0.1	-
	무급가족종사자	235	-	0.3	1.3	-	-	-	-
	기타종사자	40	1.4	-	-	3.7	1.6	-	-
	해당없음(무직)	3,696	0.2	0.2	0.2	0.2	0.3	0.1	0.3
가구 소득	100만원 미만	999	0.2	0.3	0.2	0.5	0.3	-	0.3
	100-200만원	1,012	0.2	0.5	0.7	0.2	0.1	0.1	-
	200-300만원	1,421	0.6	0.1	0.3	0.2	0.2	0.2	-
	300-400만원	1,896	0.3	0.4	0.3	0.1	-	0.2	0.1
	400-500만원	1,611	0.1	-	0.2	0.3	0.4	0.2	0.1
	500-600만원	1,380	0.1	0.2	0.1	0.3	0.0	-	0.3
	600만원 이상	1,730	0.3	0.2	0.1	0.1	0.4	0.3	0.2

(→ 계속)

(단위: %)

구분	표본수	농산 어촌 체험장	주민 자치 센터	여성 회관	대형 서점	수족관	만화방	학교 시설	오락장
지역 규모	대도시	4,330	0.4	0.1	0.2	0.3	0.3	0.1	0.2
	중소도시	3,486	0.2	0.3	0.2	0.1	0.1	0.3	0.2
	읍면지역	2,233	0.0	0.3	0.3	0.2	0.1	0.1	0.0
권역	수도권	3,135	0.4	0.3	0.2	0.3	0.2	0.2	0.3
	강원/제주권	777	0.4	0.2	-	-	-	0.1	-
	충청/세종권	1,703	0.2	0.2	-	-	0.2	0.2	0.1
	호남권	1,469	0.1	0.5	0.9	0.3	0.0	0.1	-
	대경권	1,203	0.1	0.1	0.3	-	0.6	-	-
	동남권	1,762	0.1	0.0	0.1	0.1	0.0	0.1	0.1
	서울	1,195	0.7	0.1	0.4	0.6	0.3	0.1	0.2
17개 시도	부산	691	-	-	0.2	0.1	-	-	0.1
	대구	580	0.1	-	0.1	-	0.5	-	-
	인천	624	0.4	0.2	-	0.2	0.4	-	0.2
	광주	452	-	0.4	0.4	0.2	-	0.3	-
	대전	460	0.1	-	-	-	0.2	-	0.3
	울산	390	-	0.3	-	-	0.2	0.4	-
	세종	201	0.6	0.3	-	-	-	-	0.4
	경기	1,316	0.2	0.4	0.1	0.2	0.1	0.4	0.3
	강원	475	0.4	0.2	-	-	-	-	-
	충북	480	-	0.2	-	-	0.3	-	0.3
	충남	562	0.3	0.2	-	-	0.1	0.6	-
	전북	511	-	1.2	1.5	-	0.1	-	-
	전남	506	0.2	-	0.7	0.8	-	0.2	-
	경북	623	-	0.2	0.4	-	0.8	-	-
	경남	681	0.1	-	-	-	-	-	-
	제주	302	0.5	-	-	-	-	0.3	-
	장애 여부	장애등록	218	1.5	0.4	-	-	-	-
미등록		110	-	-	0.9	-	-	-	-
해당사항없음		9,721	0.2	0.2	0.2	0.2	0.2	0.2	0.2

(→ 계속)

(표 102) (향후 1년 동안) 가장 이용하고 싶은 여가공간 (1+2+3순위)

(단위: %)

구분	표본수	식당	산	카페	영화관	캠핑장	생활권 공원	역사 / 문화 유적지	
전체	10,049	19.0	18.1	15.4	13.9	13.5	12.9	11.7	
성별	남성	4,972	20.9	20.8	14.6	14.4	15.3	13.4	10.6
	여성	5,077	17.1	15.4	16.2	13.5	11.8	12.5	12.9
연령	15-19세	588	14.7	2.5	22.7	27.8	13.9	6.5	4.4
	20대	1,512	18.3	8.2	28.1	20.4	18.7	6.1	5.3
	30대	1,492	16.1	10.8	20.2	17.8	23.2	10.6	8.7
	40대	1,782	18.6	19.9	14.0	14.8	19.2	13.4	10.8
	50대	1,900	18.7	28.2	13.0	11.8	10.2	13.1	13.7
	60대	1,477	21.5	27.6	8.7	9.0	5.2	16.6	17.3
	70세 이상	1,298	22.9	16.1	4.5	3.3	2.1	21.3	18.0
학력	초졸이하	1,139	23.2	14.1	6.3	5.8	2.9	19.4	17.7
	중졸	1,142	20.6	16.5	12.8	13.1	6.6	15.2	12.8
	고졸	3,927	20.6	20.4	16.9	14.3	13.1	12.4	11.3
	대졸이상	3,841	15.8	17.2	16.7	15.7	18.4	11.3	10.5
동거 가구원 수	1인	2,022	22.4	17.6	14.3	13.1	9.8	14.7	11.9
	2인	2,786	20.8	20.6	13.0	10.4	10.1	14.0	14.2
	3인 이상	5,241	17.2	17.0	16.8	15.8	16.1	11.9	10.6
혼인 상태	미혼	2,959	18.0	8.9	24.3	21.1	17.9	7.4	5.9
	기혼	5,702	18.6	22.4	12.3	11.3	13.0	14.3	13.9
	사별/이혼/기타	1,388	23.3	19.9	7.8	8.5	4.7	20.2	15.7
가구주 여부	가구주	5,133	21.0	22.9	11.7	11.8	12.6	15.2	13.0
	가구주 아님	4,916	17.1	13.7	18.7	15.8	14.4	10.8	10.6
종사자 지위	상용근로자	3,102	18.0	17.7	18.0	15.2	18.3	11.3	9.9
	임시근로자	653	19.5	19.2	16.3	14.3	10.7	16.1	12.6
	일용근로자	161	18.0	20.4	13.3	11.5	7.8	16.9	12.3
	고용원이 있는 자영업자	357	18.0	26.8	12.1	9.6	17.4	11.9	11.0
	고용원이 없는 자영업자	1,805	22.0	24.3	11.5	12.5	11.0	13.3	15.1
	무급가족종사자	235	24.8	16.9	16.9	11.4	6.8	11.7	19.2
	기타종사자	40	9.1	24.2	7.4	5.5	35.3	21.1	1.1
	해당없음(무직)	3,696	18.2	14.3	15.3	14.2	11.1	13.5	11.3
가구 소득	100만원 미만	999	23.8	12.5	8.1	6.4	2.8	20.3	12.9
	100-200만원	1,012	23.9	21.2	10.4	9.0	5.9	14.1	15.3
	200-300만원	1,421	20.3	21.0	14.9	13.8	11.2	13.6	13.8
	300-400만원	1,896	19.6	17.3	16.2	16.3	16.3	13.3	12.0
	400-500만원	1,611	17.8	18.2	16.8	17.5	16.1	11.9	10.3
	500-600만원	1,380	17.3	18.7	18.0	14.3	16.2	11.5	10.3
	600만원 이상	1,730	15.6	17.3	16.7	13.3	15.7	10.5	10.5

(→ 계속)

(단위: %)

구분	표본수	식당	산	카페	영화관	캠핑장	생활권 공원	역사 / 문화 유적지	
지역 규모	대도시	4,330	17.8	18.1	12.7	15.3	15.1	11.7	12.1
	중소도시	3,486	17.3	17.9	16.3	14.2	13.5	14.2	9.9
	읍면지역	2,233	24.9	18.5	19.6	10.3	10.0	13.0	14.8
권역	수도권	3,135	17.0	17.6	15.7	15.2	13.5	13.1	9.9
	강원/제주권	777	8.4	17.2	8.7	11.8	15.3	8.7	6.8
	충청/세종권	1,703	15.3	22.2	17.9	9.3	14.3	11.3	20.1
	호남권	1,469	26.6	12.7	17.1	14.9	12.9	10.7	9.3
	대경권	1,203	19.2	24.8	12.8	11.3	15.5	13.9	19.4
	동남권	1,762	26.0	16.1	14.8	14.5	11.8	15.5	9.9
	서울	1,195	12.9	13.1	10.7	16.0	13.3	10.2	10.5
17개 시도	부산	691	26.5	16.1	14.0	13.7	9.9	15.7	12.5
	대구	580	17.2	24.6	10.7	7.4	25.3	12.9	16.7
	인천	624	25.1	29.9	17.5	17.0	15.9	13.4	13.0
	광주	452	11.0	18.4	9.7	15.5	19.1	16.6	13.1
	대전	460	19.6	15.6	20.2	14.4	17.6	8.7	15.0
	울산	390	40.0	21.0	25.3	23.7	8.4	13.1	4.6
	세종	201	19.0	27.0	15.8	7.3	37.2	2.7	13.4
	경기	1,316	18.3	18.2	19.0	14.3	13.1	15.1	8.7
	강원	475	10.2	16.6	11.0	14.0	11.5	8.8	7.6
	충북	480	22.1	17.6	20.2	7.8	5.2	13.6	15.4
	충남	562	6.9	29.3	14.9	7.3	15.2	12.7	28.1
	전북	511	31.2	9.7	19.2	14.6	11.6	11.3	8.7
	전남	506	34.9	10.9	21.3	14.8	9.1	5.2	6.8
	경북	623	20.9	25.0	14.8	14.8	6.7	14.8	21.9
	경남	681	20.8	14.5	12.2	12.3	14.9	16.1	9.1
	제주	302	4.1	18.8	3.4	6.7	24.0	8.4	4.9
	장애 여부	장애등록	218	26.4	19.2	11.3	8.7	6.9	20.8
미등록		110	20.5	10.9	15.2	8.2	14.7	18.6	8.4
해당사항없음		9,721	18.8	18.2	15.5	14.1	13.7	12.7	11.8

(→ 계속)

(단위: %)

구분	표본수	테마 파크	삼림 욕장	헬스 클럽	유원지	목욕탕	쇼핑몰	공연장	아파트내 (집주변) 공터	찜질방	
전체	10,049	11.7	11.3	8.6	8.6	8.5	8.4	7.4	7.0	6.8	
성별	남성	4,972	10.4	10.6	10.4	7.6	5.9	4.5	6.2	6.7	3.8
	여성	5,077	12.9	12.1	6.8	9.5	11.2	12.4	8.6	7.4	9.7
연령	15-19세	588	20.6	1.6	7.5	5.4	2.2	12.2	10.3	3.3	3.3
	20대	1,512	19.9	5.3	13.7	5.8	2.7	10.7	10.7	3.4	2.5
	30대	1,492	16.6	9.4	11.4	6.8	5.3	11.2	9.4	4.2	4.8
	40대	1,782	11.0	13.0	9.4	9.1	7.0	8.9	6.6	5.2	7.5
	50대	1,900	7.5	14.5	8.2	8.9	10.6	8.4	6.9	7.7	7.3
	60대	1,477	7.0	14.7	5.9	11.4	13.3	6.3	6.2	8.7	10.9
	70세 이상	1,298	4.9	13.5	2.0	10.8	15.6	2.5	3.3	16.1	9.0
학력	초졸이하	1,139	6.5	13.0	1.2	10.3	17.3	3.1	3.6	15.9	8.3
	중졸	1,142	11.2	10.3	3.8	10.0	13.2	7.6	6.4	8.9	7.6
	고졸	3,927	11.2	12.2	9.4	9.4	8.4	8.2	7.5	6.5	7.6
	대졸이상	3,841	13.5	10.2	10.9	6.9	5.3	10.2	8.5	4.9	5.3
동거 가구원 수	1인	2,022	8.1	10.2	7.5	7.3	10.6	6.8	7.1	9.5	6.4
	2인	2,786	9.8	14.9	6.3	10.0	10.9	7.0	6.3	9.2	8.3
	3인 이상	5,241	13.5	9.9	9.9	8.2	6.9	9.5	8.0	5.4	6.1
혼인 상태	미혼	2,959	16.6	6.1	12.5	5.6	3.9	10.2	9.6	4.0	3.2
	기혼	5,702	10.3	13.8	7.8	9.8	9.5	8.1	6.7	7.2	8.0
	사별/이혼/기타	1,388	5.7	12.2	2.5	9.8	15.8	5.1	5.4	14.1	9.7
가구주 여부	가구주	5,133	9.1	12.3	7.7	8.5	8.6	5.1	6.4	8.1	5.9
	가구주 아님	4,916	14.0	10.4	9.4	8.7	8.5	11.4	8.3	6.1	7.5
종사자 지위	상용근로자	3,102	13.6	10.8	10.8	7.4	5.5	9.6	7.8	4.3	4.8
	임시근로자	653	11.1	10.4	9.1	8.4	10.7	8.5	7.0	8.9	5.6
	일용근로자	161	10.2	12.5	7.2	8.3	8.5	5.1	6.1	9.0	10.8
	고용원이 있는 자영업자	357	10.1	12.2	9.2	3.3	5.7	6.5	3.7	8.5	8.3
	고용원이 없는 자영업자	1,805	9.1	13.6	8.0	10.7	11.7	6.2	5.7	7.3	9.1
	무급가족종사자	235	7.6	10.1	3.5	11.7	21.2	9.9	9.0	7.7	10.8
	기타종사자	40	14.5	22.8	3.2	6.4	2.9	10.7	-	6.3	8.2
가구 소득	해당없음(무직)	3,696	11.7	10.6	7.2	9.0	8.9	8.7	8.4	8.6	6.9
	100만원 미만	999	5.5	11.3	3.8	7.7	16.4	2.4	4.5	18.8	8.7
	100-200만원	1,012	7.6	13.2	3.5	10.7	13.9	4.7	5.5	9.9	8.3
	200-300만원	1,421	10.5	12.4	9.3	10.3	9.9	7.8	7.0	6.6	5.8
	300-400만원	1,896	13.3	10.1	9.3	9.3	7.9	9.0	8.0	5.2	7.4
	400-500만원	1,611	12.7	10.6	9.3	8.1	6.9	8.6	7.9	6.1	6.2
	500-600만원	1,380	12.9	10.7	11.1	8.5	6.3	11.4	7.3	6.2	5.5
600만원 이상	1,730	13.2	12.0	9.0	6.6	5.9	9.8	8.8	4.5	6.7	

(→ 계속)

(단위: %)

구분	표본수	테마 파크	삼림 욕장	헬스 클럽	유원지	목욕탕	쇼핑몰	공연장	아파트내 (집주변) 공터	찜질방	
지역 규모	대도시	4,330	13.2	12.0	10.8	8.2	7.6	8.4	9.2	5.9	6.7
	중소도시	3,486	10.8	10.3	7.7	8.7	8.4	8.8	7.1	7.4	6.9
	읍면지역	2,233	10.0	11.8	5.5	9.1	11.0	7.6	4.0	8.8	6.5
광역	수도권	3,135	12.0	11.5	8.2	8.1	6.4	8.5	8.0	5.6	7.3
	강원/제주권	777	11.2	16.6	10.6	13.6	10.8	11.0	6.6	5.6	9.1
	충청/세종권	1,703	14.1	13.2	5.2	9.4	6.6	7.6	1.9	8.3	4.2
	호남권	1,469	8.6	8.1	11.1	6.1	12.0	6.8	12.4	8.0	4.8
	대경권	1,203	10.1	10.5	7.1	5.2	10.3	6.7	10.4	6.1	8.0
	동남권	1,762	12.1	10.3	11.1	12.0	13.0	10.2	4.7	11.1	6.5
	서울	1,195	15.1	13.2	10.4	8.0	7.2	9.1	9.9	3.4	8.1
17개 시도	부산	691	15.1	10.9	12.9	12.7	11.3	9.9	4.9	10.0	7.7
	대구	580	13.8	14.2	10.5	4.4	7.8	6.8	8.9	8.1	7.4
	인천	624	9.8	8.5	8.2	4.2	1.9	6.5	13.2	8.5	3.3
	광주	452	6.4	11.7	18.3	6.7	7.8	5.3	17.4	8.1	3.2
	대전	460	11.3	13.4	6.3	10.7	6.2	11.3	2.1	5.9	7.3
	울산	390	5.0	4.8	9.5	10.7	14.6	12.0	1.4	8.5	3.2
	세종	201	10.7	18.6	2.2	11.8	13.8	4.9	4.0	3.1	3.1
	경기	1,316	10.2	11.0	6.6	9.0	6.9	8.5	5.4	6.6	7.6
	강원	475	9.5	10.8	9.1	6.1	13.5	11.9	9.2	8.0	12.8
	충북	480	16.5	4.4	7.0	8.3	6.6	4.8	0.2	13.7	2.2
	충남	562	14.6	18.7	3.6	9.0	5.6	7.7	2.7	6.6	3.9
	전북	511	11.2	3.4	9.4	7.8	12.9	8.5	11.5	11.3	6.6
	전남	506	7.7	9.7	6.8	4.0	14.7	6.3	9.0	4.7	4.2
	경북	623	6.7	7.1	4.2	5.9	12.7	6.6	11.7	4.2	8.6
	경남	681	11.3	11.6	9.7	11.7	14.2	9.8	5.7	13.2	6.3
	제주	302	15.2	30.1	14.2	31.0	4.5	8.9	0.4	-	0.5
	장애 여부	장애등록	218	5.5	14.0	6.0	7.6	10.5	4.1	2.3	15.9
미등록		110	3.7	18.8	11.0	9.4	13.1	6.2	2.0	18.7	8.6
해당사항없음		9,721	11.9	11.2	8.6	8.6	8.4	8.5	7.6	6.7	6.7

(→ 계속)

(단위: %)

구분	표본수	리조트	미용 관리실	주제 공원	수영장	대형 마트	종교 시설	해수 욕장	재래 시장	기타 실외 공간	
전체	10,049	6.2	5.3	4.9	4.9	4.8	4.1	4.0	3.9	3.9	
성별	남성	4,972	6.4	1.6	5.2	4.1	3.7	3.1	3.4	2.7	4.9
	여성	5,077	6.1	9.0	4.7	5.7	5.8	5.1	4.6	5.2	2.8
연령	15-19세	588	5.1	5.0	1.3	2.7	2.6	0.6	3.6	-	2.4
	20대	1,512	7.7	5.9	3.3	5.0	2.5	1.0	6.8	0.1	2.8
	30대	1,492	7.4	6.7	3.7	6.6	4.0	1.3	4.6	0.9	3.6
	40대	1,782	7.7	5.8	5.4	4.4	6.0	3.2	5.5	2.1	3.3
	50대	1,900	7.0	4.8	5.1	6.1	4.6	3.7	2.8	3.0	4.0
	60대	1,477	4.3	4.4	7.1	4.2	6.0	7.1	3.1	5.6	4.6
	70세 이상	1,298	2.7	4.2	6.5	3.5	6.3	11.3	0.7	16.0	5.9
학력	초졸이하	1,139	2.7	5.1	5.6	2.3	5.0	8.4	1.6	16.4	5.6
	중졸	1,142	3.9	4.4	6.4	3.9	6.1	7.1	3.3	7.1	3.5
	고졸	3,927	6.0	5.3	5.0	4.7	5.2	3.6	3.8	3.2	3.9
	대졸이상	3,841	8.1	5.6	4.3	6.0	3.9	2.7	5.0	0.8	3.6
동거 가구원 수	1인	2,022	4.9	5.6	4.0	4.3	5.1	5.2	3.3	7.3	4.7
	2인	2,786	5.7	5.0	5.9	5.2	5.6	5.5	3.5	6.1	4.2
	3인 이상	5,241	6.8	5.4	4.7	4.9	4.3	3.2	4.4	2.1	3.5
혼인 상태	미혼	2,959	6.7	5.7	3.3	5.1	2.5	1.2	4.9	0.6	3.2
	기혼	5,702	6.5	5.1	5.7	5.3	5.5	4.8	3.8	4.1	4.0
	사별/이혼/기타	1,388	3.7	5.3	5.5	2.4	6.7	8.2	2.2	12.1	4.9
가구주 여부	가구주	5,133	6.1	3.0	5.6	4.0	4.8	4.4	3.6	4.8	4.8
	가구주 아님	4,916	6.4	7.5	4.4	5.7	4.7	3.9	4.3	3.2	3.0
	상용근로자	3,102	8.1	5.4	4.9	5.6	3.8	2.6	5.0	1.1	4.4
종사자 지위	임시근로자	653	3.9	3.8	6.5	4.0	5.6	4.2	3.3	6.2	3.7
	일용근로자	161	7.0	1.8	0.7	10.3	4.0	2.9	3.7	11.1	2.8
	고용원이 있는 자영업자	357	7.4	3.6	5.5	5.8	5.1	2.4	4.0	2.4	5.1
	고용원이 없는 자영업자	1,805	4.8	4.9	4.6	4.3	5.3	4.5	4.2	4.8	4.0
	무급가족종사자	235	6.5	5.1	6.6	2.4	9.8	5.6	2.8	11.3	3.9
	기타종사자	40	10.9	11.1	3.0	4.2	-	3.1	0.7	1.1	1.6
	해당없음(무직)	3,696	5.5	6.0	5.0	4.5	5.0	5.4	3.3	5.1	3.4
가구 소득	100만원 미만	999	2.8	5.0	5.1	2.1	7.7	8.1	1.4	17.4	5.5
	100-200만원	1,012	3.6	4.1	5.0	4.4	6.7	8.0	1.3	8.7	5.1
	200-300만원	1,421	5.4	4.8	6.2	5.3	3.5	4.4	3.3	3.9	4.9
	300-400만원	1,896	6.6	5.6	5.5	5.1	4.2	3.9	4.6	2.8	3.7
	400-500만원	1,611	6.4	5.9	5.4	4.2	5.0	3.5	4.7	2.3	3.4
	500-600만원	1,380	7.1	5.0	3.7	5.7	4.5	2.5	5.3	1.6	3.1
	600만원 이상	1,730	8.3	5.7	4.0	5.8	4.1	2.5	4.4	0.8	3.2

(→ 계속)

(단위: %)

구분	표본수	리조트	미용 관리실	주제 공원	수영장	대형 마트	종교 시설	해수 욕장	재래 시장	기타 실외 공간	
지역 규모	대도시	4,330	6.5	6.1	5.0	5.6	4.1	3.7	2.7	3.6	3.0
	중소도시	3,486	6.3	4.8	4.5	4.7	4.7	4.2	5.8	3.3	4.6
	읍면지역	2,233	5.4	4.6	5.7	3.7	6.2	4.9	3.3	6.2	4.6
광역	수도권	3,135	7.3	4.6	4.9	5.8	5.1	4.3	4.6	3.2	2.5
	강원/제주권	777	11.1	5.0	0.7	2.1	2.9	3.2	4.0	1.9	4.8
	충청/세종권	1,703	2.8	6.2	7.5	3.5	5.0	2.7	7.7	4.3	12.9
	호남권	1,469	2.0	6.3	3.7	5.2	3.4	6.0	1.5	3.6	3.5
	대경권	1,203	8.1	7.1	4.9	4.8	3.4	4.2	3.7	4.0	2.2
	동남권	1,762	5.5	5.2	5.1	3.6	5.6	3.5	1.1	7.1	3.1
	서울	1,195	8.5	5.7	5.0	7.3	4.5	4.7	2.4	2.2	2.2
17개 시도	부산	691	7.4	5.8	4.8	3.4	5.3	3.4	1.4	7.0	1.4
	대구	580	8.0	7.9	5.5	5.6	3.5	2.5	4.6	4.8	2.1
	인천	624	2.2	3.9	3.3	2.8	1.8	3.4	2.0	5.2	2.2
	광주	452	3.1	5.0	4.4	6.8	1.7	3.5	2.6	0.7	0.8
	대전	460	4.8	10.0	6.0	2.8	4.8	3.3	5.7	2.7	16.6
	울산	390	0.9	4.9	6.9	6.4	7.9	1.4	2.2	5.5	3.6
	세종	201	15.9	7.4	2.0	2.7	2.7	1.2	5.8	1.6	2.7
	경기	1,316	7.5	4.0	5.3	5.4	6.3	4.2	6.7	3.4	2.8
	강원	475	1.9	6.0	1.0	2.2	3.8	3.6	3.4	2.6	6.5
	충북	480	0.3	4.1	7.0	5.0	8.6	2.5	4.8	8.4	20.4
	충남	562	1.2	5.1	9.8	3.0	2.8	2.8	11.6	2.9	6.2
	전북	511	1.5	7.1	4.8	5.8	1.7	7.1	0.6	5.8	2.6
	전남	506	1.6	6.6	2.1	3.2	6.5	6.8	1.5	3.9	6.6
	경북	623	8.2	6.4	4.3	4.0	3.3	5.8	2.9	3.3	2.2
	경남	681	5.1	4.6	4.8	2.8	5.2	4.2	0.6	7.7	4.7
	제주	302	32.2	2.6	-	1.7	0.8	2.4	5.4	0.3	0.9
	장애 여부	장애등록	218	2.8	4.2	6.5	2.8	6.0	7.9	3.3	13.9
미등록		110	9.5	7.0	2.6	3.7	5.1	5.0	4.6	4.7	3.6
해당사항없음		9,721	6.3	5.3	4.9	5.0	4.7	4.0	4.0	3.7	3.8

(→ 계속)

(단위: %)

구분	표본수	노래방	복합 문화 거리	골프 연습장	골프장	국민 체육 센터	뉴스터	PC방	운동 경기장	기타 실내 체육 시설	당구장	
전체	10,049	3.9	3.8	3.7	3.5	3.4	3.2	2.9	2.9	2.7	2.6	
성별	남성	4,972	4.3	3.4	5.4	5.3	3.8	5.4	5.0	5.3	3.2	4.6
	여성	5,077	3.4	4.1	2.1	1.8	3.0	0.9	0.9	0.5	2.3	0.6
	15-19세	588	14.2	11.4	0.5	0.1	1.9	0.1	17.6	9.5	2.8	1.5
연령	20대	1,512	8.0	8.2	2.3	1.5	2.4	1.1	8.0	4.9	2.6	3.2
	30대	1,492	3.6	5.2	4.1	2.8	3.7	3.0	3.0	3.8	3.0	3.5
	40대	1,782	2.8	2.6	5.7	6.6	3.6	4.3	1.3	2.4	2.9	2.9
	50대	1,900	2.0	2.0	5.9	6.7	3.9	4.7	0.4	2.2	3.6	2.5
	60대	1,477	2.7	1.1	3.7	2.4	4.6	4.2	0.2	1.3	2.1	2.8
	70세 이상	1,298	0.9	1.0	0.3	0.5	2.4	2.0	0.2	0.6	1.8	0.8
	초졸이하	1,139	2.8	1.7	0.4	0.4	2.1	1.4	2.5	2.1	2.1	0.5
학력	중졸	1,142	5.5	4.2	0.7	0.6	2.7	2.7	5.9	3.0	2.1	1.3
	고졸	3,927	3.9	3.5	3.3	2.7	3.6	3.8	2.9	2.8	3.0	2.8
	대졸이상	3,841	3.7	4.4	5.8	6.0	3.7	3.0	2.3	3.2	2.8	3.2
	1인	2,022	4.0	3.8	2.8	2.9	2.5	3.4	2.9	3.2	1.9	2.7
동거 가구원 수	2인	2,786	2.3	2.2	3.4	2.6	3.9	4.4	1.2	1.9	2.4	2.0
	3인 이상	5,241	4.6	4.5	4.1	4.1	3.5	2.5	3.8	3.4	3.1	2.8
	미혼	2,959	8.1	7.9	2.6	2.2	2.8	1.8	8.4	5.6	3.0	4.0
혼인 상태	기혼	5,702	2.1	2.2	4.7	4.5	3.9	3.8	0.7	1.9	2.8	2.1
	사별/이혼/기타	1,388	1.8	0.8	1.6	2.1	2.3	3.4	0.3	1.2	1.6	1.4
	가구주	5,133	3.1	2.5	5.3	5.4	3.6	5.4	1.7	3.2	2.7	3.6
가구주 여부	가구주 아님	4,916	4.6	4.9	2.3	1.9	3.3	1.1	4.1	2.6	2.8	1.7
	상용근로자	3,102	3.3	4.7	5.1	4.7	3.5	3.8	2.7	3.9	3.0	4.0
종사자 지위	임시근로자	653	4.2	4.9	1.5	1.9	4.7	3.2	3.7	1.4	1.1	2.0
	일용근로자	161	5.6	2.6	3.1	4.0	5.3	5.5	1.0	2.1	1.2	6.2
	고용원이 있는 자영업자	357	4.3	2.3	9.9	15.4	3.9	6.0	2.9	3.1	3.7	2.3
	고용원이 없는 자영업자	1,805	2.7	2.0	5.1	3.8	3.7	4.6	0.8	2.1	3.5	2.6
	무급가족종사자	235	3.1	2.0	1.6	1.9	2.3	1.7	1.2	0.7	1.3	0.7
	기타종사자	40	-	1.1	13.1	3.6	4.3	2.1	8.5	6.8	1.4	3.7
	해당없음(무직)	3,696	4.8	3.9	1.6	1.5	2.9	1.6	4.1	2.8	2.5	1.4
	100만원 미만	999	2.6	2.2	0.7	0.4	2.2	2.7	1.1	1.4	1.4	0.8
가구 소득	100-200만원	1,012	3.8	2.1	2.2	1.3	3.1	3.9	2.2	1.4	2.4	1.9
	200-300만원	1,421	4.7	2.8	3.0	2.8	3.7	3.9	3.3	2.2	2.6	2.5
	300-400만원	1,896	3.9	4.0	3.4	1.9	3.3	3.2	2.9	3.4	2.5	2.8
	400-500만원	1,611	4.2	3.8	3.4	4.6	3.3	3.1	2.8	3.6	3.0	2.8
	500-600만원	1,380	4.2	4.5	4.8	5.0	4.6	3.5	4.2	3.8	2.9	2.6
	600만원 이상	1,730	3.4	4.8	5.9	5.9	3.3	2.3	2.9	2.8	3.4	3.4

(→ 계속)

(단위: %)

구분	표본수	노래방	복합 문화 거리	골프 연습장	골프장	국민 체육 센터	뉴스터	PC방	운동 경기장	기타 실내 체육 시설	당구장	
지역 규모	대도시	4,330	3.7	4.1	3.9	3.5	3.1	3.1	2.9	2.9	2.2	3.1
	중소도시	3,486	4.5	3.9	3.8	3.9	4.0	3.4	3.5	3.2	3.2	2.3
	읍면지역	2,233	2.9	2.6	3.2	2.9	3.1	2.8	2.0	2.3	2.9	2.0
권역	수도권	3,135	4.6	4.1	4.0	3.8	3.1	3.2	2.8	2.8	2.3	3.0
	강원/제주권	777	2.8	5.0	5.2	9.8	1.7	3.6	3.2	3.4	6.9	2.4
	충청/세종권	1,703	3.5	4.9	2.3	2.8	3.7	2.4	3.3	3.3	2.3	1.7
	호남권	1,469	3.9	1.4	3.2	2.4	3.0	3.5	4.0	3.0	3.6	3.2
	대경권	1,203	2.7	2.4	4.4	2.8	1.7	2.5	2.4	2.0	3.4	2.4
	동남권	1,762	2.9	3.8	3.5	2.6	6.2	3.9	2.9	3.5	2.4	1.7
	서울	1,195	5.5	4.8	4.0	3.7	4.4	2.7	2.4	3.7	1.9	3.8
17개 시도	부산	691	1.7	4.7	4.9	2.7	3.3	2.5	2.7	2.4	2.0	2.0
	대구	580	1.5	1.3	4.2	3.8	0.8	3.2	2.0	1.6	2.4	2.7
	인천	624	2.2	4.0	3.0	4.2	2.4	4.0	3.3	2.4	2.4	2.4
	광주	452	4.8	1.9	3.2	3.6	1.9	3.9	2.9	2.6	4.1	3.1
	대전	460	3.5	5.2	3.4	3.9	1.4	3.1	2.7	1.8	2.5	1.1
	울산	390	1.5	3.9	2.7	1.7	1.6	3.7	6.2	2.5	1.0	4.0
	세종	201	1.3	3.7	4.0	4.4	-	5.0	4.9	1.0	1.7	2.2
	경기	1,316	4.4	3.6	4.1	3.8	2.4	3.3	2.9	2.2	2.5	2.6
	강원	475	3.3	6.8	4.5	3.2	2.1	4.4	3.7	2.7	9.1	2.6
	충북	480	5.3	4.5	2.4	2.1	4.1	2.3	4.1	4.0	3.8	3.8
	충남	562	2.6	5.2	1.1	2.4	5.4	1.7	2.9	4.2	1.2	0.5
	전북	511	2.9	0.8	3.9	1.5	3.8	2.6	5.2	3.0	3.3	4.1
	전남	506	4.2	1.6	2.5	2.4	3.1	4.1	3.6	3.4	3.5	2.4
	경북	623	3.8	3.5	4.6	1.9	2.4	1.8	2.7	2.4	4.3	2.1
	경남	681	4.5	2.8	2.4	2.7	10.6	5.3	1.9	4.8	3.2	0.6
	제주	302	1.8	0.7	7.0	25.1	0.9	1.9	2.0	5.1	1.9	1.8
	장애 여부	장애등록	218	4.0	1.6	2.7	2.1	4.4	4.7	0.9	1.4	0.4
미등록		110	1.6	1.8	1.5	1.5	1.4	4.9	5.1	1.5	5.2	1.7
해당사항없음		9,721	3.9	3.8	3.8	3.6	3.4	3.1	3.0	3.0	2.7	2.7

(→ 계속)

(단위: %)

구분	표본수	스키장	식물원	노인 복지 회관	박물관	기타 실내 공간	복합 체육관	마을 회관	도서관	학원
전체	10,049	2.5	2.4	2.4	2.2	2.0	2.0	1.8	1.7	1.5
성별	남성	4,972	2.9	2.1	2.0	2.2	2.5	2.5	1.1	1.6
	여성	5,077	2.1	2.8	2.8	2.2	1.6	1.4	2.5	1.8
	15-19세	588	4.3	1.9	-	2.3	1.8	3.2	-	3.7
연령	20대	1,512	4.9	1.5	-	2.2	1.9	2.2	0.1	3.1
	30대	1,492	4.5	1.6	0.2	2.8	1.5	2.2	0.2	1.6
	40대	1,782	2.5	2.4	-	2.7	1.5	2.4	-	1.5
	50대	1,900	1.4	2.9	0.1	2.1	2.4	1.5	0.6	2.0
	60대	1,477	0.6	3.2	1.9	1.4	2.2	1.8	1.5	0.9
	70세 이상	1,298	0.2	3.2	16.6	1.9	3.0	1.0	11.4	0.4
	초졸이하	1,139	0.4	2.8	13.3	1.2	3.1	1.4	13.5	0.7
학력	중졸	1,142	1.4	3.0	4.2	1.7	2.8	1.1	2.6	1.3
	고졸	3,927	2.0	2.5	1.3	1.9	2.0	2.3	0.3	1.7
	대졸이상	3,841	3.8	2.1	0.3	2.9	1.6	1.9	0.3	2.1
동거 가구원 수	1인	2,022	2.9	1.9	5.1	2.2	2.4	2.0	4.1	1.4
	2인	2,786	1.6	3.2	3.6	2.2	2.2	1.5	2.7	0.8
	3인 이상	5,241	2.8	2.2	1.1	2.2	1.8	2.2	0.8	2.3
혼인 상태	미혼	2,959	4.7	1.4	0.2	2.4	1.8	2.4	0.2	2.6
	기혼	5,702	1.7	2.9	2.2	2.2	2.0	2.0	1.7	1.5
	사별/이혼/기타	1,388	0.8	2.7	9.5	1.7	2.8	0.6	6.7	0.6
가구주 여부	가구주	5,133	2.2	2.4	3.4	2.1	2.4	2.2	2.4	1.3
	가구주 아님	4,916	2.7	2.4	1.5	2.3	1.7	1.7	1.3	2.2
	상용근로자	3,102	3.2	2.2	0.1	2.4	2.0	2.1	0.2	1.3
종사자 지위	임시근로자	653	2.2	2.4	3.7	2.3	2.3	1.1	3.2	0.7
	일용근로자	161	-	2.3	4.2	1.3	2.2	1.8	3.5	-
	고용원이 있는 자영업자	357	3.7	3.0	0.7	1.8	1.4	2.4	-	-
	고용원이 없는 자영업자	1,805	1.8	2.5	1.7	1.9	2.9	2.2	2.3	0.6
	무급가족종사자	235	0.8	1.1	2.0	1.2	1.0	0.6	7.0	-
	기타종사자	40	-	6.0	-	-	-	8.3	-	1.3
	해당없음(무직)	3,696	2.3	2.6	4.7	2.4	1.8	1.8	2.5	3.2
가구 소득	100만원 미만	999	1.0	3.6	12.2	1.8	2.8	1.2	10.2	1.4
	100-200만원	1,012	1.5	3.1	6.6	1.2	3.1	1.5	5.7	1.5
	200-300만원	1,421	2.1	2.0	1.8	2.1	2.4	2.0	1.5	1.0
	300-400만원	1,896	1.7	1.6	0.7	2.9	1.8	1.9	0.5	2.1
	400-500만원	1,611	3.4	2.6	1.5	2.5	2.1	1.8	0.5	2.4
	500-600만원	1,380	3.4	2.5	0.3	1.4	1.3	2.7	0.4	1.6
	600만원 이상	1,730	2.9	2.6	1.1	2.5	1.8	2.0	0.4	1.7

(→ 계속)

(단위: %)

구분	표본수	스키장	식물원	노인 복지 회관	박물관	기타 실내 공간	복합 체육관	마을 회관	도서관	학원
지역 규모	대도시	4,330	2.9	2.3	2.0	2.3	1.3	2.4	0.7	2.0
	중소도시	3,486	2.5	2.9	2.2	2.3	2.4	1.8	0.6	2.0
	읍면지역	2,233	1.3	1.9	3.7	1.7	2.9	1.1	6.7	0.8
권역	수도권	3,135	2.9	2.4	2.6	2.5	1.1	2.3	0.7	2.4
	강원/제주권	777	5.0	1.7	4.2	1.5	2.7	1.5	3.0	1.5
	충청/세종권	1,703	1.1	1.4	1.9	1.4	7.1	1.1	3.0	0.4
	호남권	1,469	2.6	1.6	3.4	1.3	2.8	1.5	5.2	1.2
	대경권	1,203	3.3	5.5	2.0	2.7	1.7	2.2	1.8	1.6
	동남권	1,762	0.7	2.1	1.4	2.2	1.1	1.8	2.1	0.9
	서울	1,195	3.7	1.7	2.1	2.3	0.8	3.2	0.6	2.7
17개 시도	부산	691	1.1	3.2	2.0	1.6	1.0	1.8	1.2	0.7
	대구	580	3.8	5.2	1.6	4.1	1.3	1.4	0.2	0.8
	인천	624	2.7	1.5	3.2	2.1	0.4	2.1	0.4	3.3
	광주	452	3.5	3.1	2.2	1.9	2.4	1.5	0.6	0.5
	대전	460	2.0	1.6	0.7	0.9	6.9	0.7	1.4	0.5
	울산	390	0.5	0.4	0.3	4.3	0.2	3.0	1.0	1.3
	세종	201	4.5	1.2	1.8	3.1	1.8	1.5	2.0	-
	경기	1,316	2.4	3.1	2.8	2.8	1.4	1.6	0.8	2.0
	강원	475	3.6	1.4	5.9	1.8	3.9	1.7	4.1	2.1
	충북	480	0.4	0.1	1.0	1.4	12.4	1.0	2.3	0.5
	충남	562	0.6	2.3	3.4	1.5	4.1	1.3	4.9	0.4
	전북	511	2.3	0.8	2.3	-	4.0	1.1	5.8	0.8
	전남	506	2.0	1.2	5.5	2.2	1.9	1.9	8.5	2.2
	경북	623	2.8	5.8	2.4	1.4	2.2	2.9	3.3	2.4
	경남	681	0.3	1.4	1.1	2.1	1.4	1.3	3.5	1.0
	제주	302	8.3	2.3	0.3	0.9	-	1.1	0.5	-
	장애 여부	장애등록	218	1.9	2.1	3.8	0.5	2.5	1.1	4.7
미등록		110	2.4	1.8	3.9	-	0.3	3.5	2.9	1.5
해당사항없음		9,721	2.5	2.4	2.4	2.3	2.0	2.0	1.7	1.8

(→ 계속)

(단위: %)

구분		표본수	미술관	기타 실외 체육 시설	전시관	평생 학습관	동물원	학교 운동장	대형 서점	생활 문화 센터	사회 복지관
전체		10,049	1.5	1.5	1.5	1.2	1.2	1.1	1.1	1.1	1.0
성별	남성	4,972	0.9	2.3	1.5	0.8	1.1	1.7	1.3	0.7	0.8
	여성	5,077	2.1	0.7	1.5	1.6	1.2	0.5	0.9	1.5	1.1
연령	15-19세	588	2.0	2.5	1.2	-	1.5	7.0	2.5	0.3	-
	20대	1,512	2.5	1.2	2.0	0.4	1.7	1.2	2.1	0.7	-
	30대	1,492	2.3	1.7	1.5	0.5	1.5	0.6	1.3	1.2	0.2
	40대	1,782	1.2	1.1	1.5	1.0	1.3	0.7	0.7	1.2	0.2
	50대	1,900	1.7	2.0	2.0	1.5	0.6	0.8	1.2	1.1	0.6
	60대	1,477	0.6	1.5	1.0	1.7	0.9	0.8	0.4	1.6	1.7
	70세 이상	1,298	0.6	1.0	0.7	3.0	1.0	0.6	0.2	0.9	4.1
학력	초졸이하	1,139	0.3	1.2	0.4	1.5	0.8	1.3	0.2	0.8	3.2
	중졸	1,142	1.0	1.2	1.5	1.5	1.1	2.8	1.3	1.1	2.2
	고졸	3,927	1.3	1.3	1.6	1.2	1.0	1.0	0.9	1.1	0.7
	대졸이상	3,841	2.2	1.9	1.7	1.2	1.4	0.7	1.4	1.1	0.4
동거 가구원 수	1인	2,022	1.2	1.9	1.4	1.0	0.7	0.7	1.4	1.0	1.9
	2인	2,786	0.9	1.1	0.8	2.2	0.9	1.0	0.4	1.2	1.6
	3인 이상	5,241	1.9	1.6	1.8	0.9	1.4	1.3	1.3	1.1	0.4
혼인 상태	미혼	2,959	2.4	1.7	1.9	0.4	1.2	2.0	2.4	0.5	0.2
	기혼	5,702	1.2	1.5	1.3	1.6	1.2	0.8	0.5	1.3	0.9
	사별/이혼/기타	1,388	0.5	1.2	1.0	1.5	0.7	0.5	0.5	1.2	3.2
가구주 여부	가구주	5,133	0.8	1.9	1.3	1.1	1.0	0.9	0.8	0.9	1.2
	가구주 아님	4,916	2.2	1.1	1.7	1.4	1.3	1.3	1.4	1.3	0.7
종사자 지위	상용근로자	3,102	1.7	1.6	1.3	0.9	1.5	0.6	1.0	0.8	0.2
	임시근로자	653	2.2	0.7	0.8	2.1	1.0	1.3	1.1	1.3	0.6
	일용근로자	161	-	1.2	-	1.3	0.4	1.1	1.4	2.1	3.8
	고용원이 있는 자영업자	357	0.9	2.9	0.5	1.0	0.4	1.1	0.1	0.4	-
	고용원이 없는 자영업자	1,805	0.8	2.1	1.4	0.5	0.9	0.8	0.9	1.0	0.4
	무급가족종사자	235	1.5	2.0	0.3	1.2	0.7	0.4	-	1.8	1.2
	기타종사자	40	-	0.7	-	-	4.3	-	3.7	-	-
	해당없음(무직)	3,696	1.7	1.1	2.0	1.8	1.1	1.7	1.4	1.4	2.0
가구 소득	100만원 미만	999	1.0	1.1	1.3	1.7	0.9	1.0	0.7	1.1	3.6
	100-200만원	1,012	0.4	1.1	0.6	2.2	1.4	0.7	0.7	0.8	3.6
	200-300만원	1,421	1.3	1.7	1.0	1.9	0.8	1.3	0.6	1.5	0.7
	300-400만원	1,896	1.3	1.5	1.7	1.0	1.3	1.7	1.3	1.0	0.6
	400-500만원	1,611	1.0	2.0	1.5	0.7	1.4	1.0	0.9	0.9	0.6
	500-600만원	1,380	1.8	1.1	1.4	0.8	1.0	0.8	1.1	0.6	0.2
	600만원 이상	1,730	2.8	1.6	2.3	1.3	1.3	0.9	1.7	1.6	0.2

(→ 계속)

(단위: %)

구분		표본수	미술관	기타 실외 체육 시설	전시관	평생 학습관	동물원	학교 운동장	대형 서점	생활 문화 센터	사회 복지관	
지역 규모	대도시	4,330	1.8	1.3	1.6	1.7	0.8	1.0	1.3	1.2	1.2	
	중소도시	3,486	1.6	1.7	1.7	0.7	1.4	0.8	1.0	1.0	0.8	
	읍면지역	2,233	0.9	1.6	0.8	1.2	1.5	2.0	0.8	1.0	0.8	
권역	수도권	3,135	1.8	1.4	1.9	1.7	1.2	0.7	1.8	1.2	1.0	
	강원/제주권	777	0.6	4.1	1.3	1.1	1.1	0.8	0.1	1.4	0.3	
	충청/세종권	1,703	0.3	2.1	0.4	1.7	1.4	1.7	0.3	1.2	0.4	
	호남권	1,469	0.9	1.8	1.5	0.7	1.1	1.6	0.5	1.5	1.4	
	대경권	1,203	2.7	1.2	1.4	0.4	1.6	1.2	0.4	0.9	1.1	
	동남권	1,762	1.4	0.7	1.1	0.4	0.6	1.8	0.3	0.4	1.1	
	서울	1,195	1.8	1.0	1.9	2.7	1.0	0.6	2.5	1.8	1.1	
	부산	691	1.5	0.4	0.5	0.7	0.6	1.8	0.4	0.3	1.6	
17개 시도	대구	580	3.3	1.6	1.0	0.2	0.8	1.9	-	0.1	1.0	
	인천	624	2.1	1.7	3.1	2.0	0.3	0.9	0.5	1.0	2.3	
	광주	452	0.6	2.7	2.2	0.9	0.7	0.6	0.2	1.6	1.0	
	대전	460	0.5	2.7	0.3	1.1	1.4	1.3	0.4	0.5	0.1	
	울산	390	0.9	0.2	-	0.1	0.5	1.3	1.2	0.5	0.4	
	세종	201	0.7	2.2	4.4	0.5	2.8	-	0.4	0.8	-	
	경기	1,316	1.7	1.6	1.6	0.8	1.6	0.7	1.7	0.8	0.7	
	강원	475	0.6	5.4	1.9	1.6	1.3	1.1	0.2	2.1	0.5	
	충북	480	0.2	2.8	0.2	0.6	0.9	2.9	0.5	0.3	0.3	
	충남	562	0.2	1.0	0.1	3.0	1.5	1.3	0.1	2.3	0.7	
	전북	511	0.6	1.1	-	0.8	1.3	1.9	-	1.5	2.0	
	전남	506	1.5	1.6	2.3	0.5	1.2	2.1	1.3	1.5	1.3	
	경북	623	2.2	0.8	1.8	0.7	2.3	0.5	0.7	1.6	1.1	
	경남	681	1.4	1.2	2.1	0.2	0.5	2.0	-	0.3	0.8	
	제주	302	0.6	1.1	-	-	0.6	-	-	-	-	
	장애 여부	장애등록	218	0.2	0.2	2.1	1.1	-	1.3	-	0.6	4.0
		미등록	110	-	0.4	-	1.8	-	0.6	0.9	1.6	0.2
해당사항없음		9,721	1.6	1.5	1.5	1.2	1.2	1.1	1.1	1.1	0.9	

(→ 계속)

(단위: %)

구분	표본수	클럽	농산 어촌 체험장	수족관	민화방	오락장	여성 회관	주민 자치 센터	사설 문화 센터	경마 /경정 /경륜장
전체	10,049	0.9	0.9	0.6	0.6	0.5	0.5	0.5	0.5	0.4
성별	남성	4,972	1.2	1.0	0.5	0.9	0.8	0.1	0.2	0.4
	여성	5,077	0.7	0.9	0.7	0.3	0.3	1.0	0.8	0.5
연령	15-19세	588	0.8	-	0.9	2.2	3.2	0.0	-	0.2
	20대	1,512	2.8	0.2	1.0	1.2	0.7	0.0	0.3	0.5
	30대	1,492	1.7	0.6	0.3	1.0	0.6	0.2	0.2	0.6
	40대	1,782	0.5	1.3	0.3	0.3	0.3	0.5	0.4	0.5
	50대	1,900	0.4	1.3	0.4	0.1	0.4	0.6	0.3	0.5
	60대	1,477	0.3	1.3	0.8	0.2	0.2	1.2	0.7	0.3
	70세 이상	1,298	-	1.0	0.8	0.1	0.1	1.0	1.7	0.3
학력	초졸이하	1,139	-	0.6	0.8	0.3	0.5	1.0	1.1	0.3
	중졸	1,142	0.2	0.1	0.7	0.6	1.1	0.8	1.1	-
	고졸	3,927	1.1	1.2	0.5	0.7	0.5	0.7	0.4	0.6
	대졸이상	3,841	1.2	0.9	0.7	0.6	0.5	0.3	0.3	0.5
동거 가구원 수	1인	2,022	1.1	0.8	0.9	0.2	0.6	0.5	0.4	0.5
	2인	2,786	0.6	0.8	0.6	0.6	0.3	0.9	0.8	0.3
	3인 이상	5,241	1.0	1.0	0.6	0.7	0.7	0.4	0.4	0.5
혼인 상태	미혼	2,959	2.3	0.3	0.6	1.2	1.1	0.1	0.1	0.5
	기혼	5,702	0.4	1.2	0.5	0.4	0.4	0.7	0.6	0.5
	사별/이혼/기타	1,388	0.1	1.1	1.1	0.1	0.1	1.1	1.3	0.3
가구주 여부	가구주	5,133	0.8	1.2	0.7	0.5	0.5	0.3	0.4	0.6
	가구주 아님	4,916	1.0	0.7	0.5	0.7	0.6	0.8	0.6	0.5
종사자 지위	상용근로자	3,102	1.3	1.1	0.5	0.6	0.6	0.1	0.4	0.5
	임시근로자	653	0.9	1.2	1.0	0.3	0.5	0.9	0.7	0.9
	일용근로자	161	1.0	2.2	-	-	0.7	2.3	0.4	-
	고용원이 있는 자영업자	357	1.4	1.7	0.1	1.4	0.8	-	0.7	0.2
	고용원이 없는 자영업자	1,805	0.4	0.8	0.6	0.1	0.2	0.8	0.4	0.1
	무급가족종사자	235	-	0.3	-	-	0.4	1.6	0.3	-
	기타종사자	40	-	1.4	5.4	0.6	-	3.4	-	-
가구 소득	해당없음(무직)	3,696	0.9	0.7	0.7	0.8	0.7	0.6	0.7	0.6
	100만원 미만	999	0.7	0.5	0.8	0.2	0.1	0.8	1.2	0.2
	100-200만원	1,012	0.6	1.4	1.1	0.4	0.5	1.4	1.0	0.2
	200-300만원	1,421	0.6	1.1	0.4	0.7	0.2	0.4	0.3	0.4
	300-400만원	1,896	0.5	0.5	0.2	0.5	0.6	0.7	0.5	0.6
	400-500만원	1,611	1.0	0.9	0.7	0.5	0.5	0.4	0.3	0.6
	500-600만원	1,380	1.6	0.8	0.2	0.3	0.5	0.5	0.2	0.5
600만원 이상	1,730	1.2	1.3	1.1	1.1	1.0	0.2	0.5	0.9	

(→ 계속)

(단위: %)

구분	표본수	클럽	농산 어촌 체험장	수족관	민화방	오락장	여성 회관	주민 자치 센터	사설 문화 센터	경마 /경정 /경륜장
지역 규모	대도시	4,330	1.3	1.2	0.7	0.5	0.6	0.5	0.3	0.7
	중소도시	3,486	0.9	0.9	0.6	0.8	0.6	0.5	0.7	0.3
	읍면지역	2,233	0.2	0.3	0.4	0.2	0.3	0.7	0.6	0.2
권역	수도권	3,135	1.4	1.4	0.6	0.7	0.6	0.5	0.6	0.7
	강원/제주권	777	1.0	0.7	0.3	0.3	0.7	0.4	0.5	0.4
	충청/세종권	1,703	0.2	0.9	0.5	0.6	0.8	0.0	0.4	0.2
	호남권	1,469	0.6	0.5	0.6	0.4	0.3	2.0	1.0	0.5
	대경권	1,203	0.2	0.1	1.5	0.8	0.5	0.4	0.3	0.1
	동남권	1,762	0.7	0.4	0.1	0.3	0.4	0.2	0.0	0.3
	서울	1,195	1.9	1.9	1.0	0.8	0.6	0.9	0.2	1.3
17개 시도	부산	691	0.9	0.1	0.2	0.3	0.8	0.3	-	0.4
	대구	580	0.5	0.1	1.0	0.4	0.6	0.1	-	0.2
	인천	624	0.8	1.8	0.6	-	0.3	0.1	0.7	-
	광주	452	0.8	0.2	1.0	0.3	0.2	0.8	0.9	0.6
	대전	460	0.5	0.1	0.2	-	0.7	0.1	0.1	-
	울산	390	0.7	0.7	0.3	0.6	0.6	0.3	0.3	-
	세종	201	0.2	1.1	-	1.3	0.4	-	0.3	-
	경기	1,316	1.1	0.8	0.4	0.8	0.6	0.4	0.9	0.4
	강원	475	1.2	0.5	0.4	0.2	1.0	0.6	0.8	0.6
	충북	480	-	0.6	0.7	0.4	0.3	-	0.5	-
	충남	562	0.1	1.5	0.6	1.1	1.3	-	0.5	0.5
	전북	511	0.6	0.4	0.1	-	-	3.2	1.8	0.6
	전남	506	0.4	0.8	0.7	0.9	0.6	1.8	0.2	0.2
	경북	623	-	0.1	2.0	1.1	0.5	0.6	0.5	-
	경남	681	0.5	0.6	-	0.2	-	-	-	0.2
	제주	302	0.5	1.0	-	0.5	-	-	-	-
	장애 여부	장애등록	218	-	2.1	-	-	0.4	0.2	0.6
미등록		110	-	0.4	-	-	-	0.9	0.4	-
해당사항없음		9,721	1.0	0.9	0.6	0.6	0.6	0.5	0.5	0.4

(→ 계속)

(단위: %)

구분	표본수	문예 회관	빙상 경기장	학교시설	기념관	농어촌 복합 체육시설	청소년 수련관	문화의집	지방 문화원
전체	10,049	0.4	0.3	0.3	0.3	0.2	0.2	0.1	0.1
성별	남성	4,972	0.3	0.4	0.5	0.5	0.3	0.2	0.0
	여성	5,077	0.6	0.2	0.2	0.2	0.2	0.1	0.1
연령	15-19세	588	0.6	1.2	3.6	0.2	-	1.6	0.4
	20대	1,512	0.7	0.6	0.5	0.0	0.1	0.1	0.1
	30대	1,492	0.6	0.4	-	0.3	0.3	-	0.3
	40대	1,782	0.2	0.1	0.1	0.5	0.2	0.3	-
	50대	1,900	0.2	0.3	0.1	0.3	0.2	0.2	0.1
	60대	1,477	0.3	0.2	0.1	0.4	0.4	0.0	0.1
	70세 이상	1,298	0.5	0.1	0.1	0.5	0.4	-	0.0
학력	초졸이하	1,139	0.3	0.2	0.2	0.2	0.5	0.3	-
	중졸	1,142	0.5	0.4	1.4	0.1	0.3	0.4	-
	고졸	3,927	0.5	0.5	0.3	0.2	0.2	0.1	0.1
	대졸이상	3,841	0.4	0.2	0.1	0.5	0.2	0.1	0.2
동거 가구원 수	1인	2,022	0.4	0.2	0.3	0.3	0.4	0.0	-
	2인	2,786	0.6	0.1	0.1	0.4	0.3	0.0	0.1
	3인 이상	5,241	0.4	0.5	0.4	0.3	0.2	0.3	0.2
혼인 상태	미혼	2,959	0.6	0.7	0.9	0.2	0.2	0.3	0.2
	기혼	5,702	0.4	0.2	0.1	0.4	0.2	0.1	0.0
	사별/이혼/기타	1,388	0.3	-	0.1	0.2	0.5	0.0	0.1
가구주 여부	가구주	5,133	0.3	0.2	0.3	0.5	0.4	0.1	0.1
	가구주 아님	4,916	0.5	0.4	0.4	0.2	0.1	0.2	0.1
종사자 지위	상용근로자	3,102	0.3	0.4	0.2	0.6	0.1	0.1	0.3
	임시근로자	653	0.2	0.1	0.1	0.2	0.5	-	-
	일용근로자	161	-	1.8	-	-	-	-	-
	고용원이 있는 자영업자	357	0.2	-	0.7	0.2	0.2	-	0.2
	고용원이 없는 자영업자	1,805	0.2	0.3	0.1	-	0.6	0.1	-
	무급가족종사자	235	0.4	-	-	-	0.7	0.4	-
	기타종사자	40	-	2.9	-	-	-	-	-
가구 소득	해당없음(무직)	3,696	0.7	0.3	0.7	0.3	0.1	0.3	0.1
	100만원 미만	999	0.5	0.2	0.5	0.4	0.5	0.0	-
	100-200만원	1,012	0.5	-	-	0.3	0.6	0.2	0.1
	200-300만원	1,421	0.4	0.2	0.2	0.3	0.5	0.1	-
	300-400만원	1,896	0.4	0.3	0.4	0.4	0.2	0.1	0.1
	400-500만원	1,611	0.6	0.7	0.3	0.3	0.1	0.3	-
	500-600만원	1,380	0.3	0.4	0.5	0.4	0.2	0.2	0.1
600만원 이상	1,730	0.3	0.4	0.4	0.3	0.1	0.1	0.4	

(→ 계속)

(단위: %)

구분	표본수	문예 회관	빙상 경기장	학교시설	기념관	농어촌 복합 체육시설	청소년 수련관	문화의 집	지방 문화원
지역 규모	대도시	4,330	0.6	0.3	0.2	0.3	0.2	0.3	0.1
	중소도시	3,486	0.4	0.4	0.5	0.4	0.2	0.1	0.1
	읍면지역	2,233	0.1	0.2	0.3	0.2	0.6	0.1	0.2
권역	수도권	3,135	0.5	0.5	0.5	0.3	0.1	0.2	0.0
	강원/제주권	777	0.3	-	0.1	0.2	1.3	0.2	0.2
	충청/세종권	1,703	-	0.1	0.2	0.2	0.2	0.1	-
	호남권	1,469	0.6	0.1	0.2	0.3	0.8	0.4	-
	대경권	1,203	-	0.3	0.1	1.2	0.2	0.1	0.1
	동남권	1,762	0.7	0.3	0.3	0.1	0.1	0.1	0.2
	서울	1,195	0.3	0.4	0.2	0.3	0.3	0.2	-
17개 시도	부산	691	0.8	0.3	0.3	0.1	-	-	0.2
	대구	580	-	0.4	-	1.3	-	-	0.2
	인천	624	2.0	0.3	0.2	0.5	0.2	0.6	0.4
	광주	452	0.7	0.5	0.1	0.2	0.2	0.8	-
	대전	460	-	-	0.3	-	-	0.3	-
	울산	390	1.1	-	-	-	-	0.6	0.6
	세종	201	-	0.7	-	-	-	-	-
	경기	1,316	0.3	0.6	0.7	0.3	-	0.1	0.2
	강원	475	0.5	-	0.1	0.3	1.4	0.2	0.3
	충북	480	-	-	0.6	-	-	-	-
	충남	562	-	0.2	-	0.5	0.4	-	0.6
	전북	511	-	-	-	-	0.6	-	0.2
	전남	506	1.1	-	0.4	0.7	1.5	0.3	-
	경북	623	-	0.2	0.2	1.1	0.4	0.2	-
	경남	681	0.6	0.4	0.3	-	0.1	-	0.3
	제주	302	-	-	-	-	0.9	-	-
	장애 여부	장애등록	218	-	-	-	-	0.7	-
미등록		110	0.5	-	-	1.3	-	0.8	-
해당사항없음		9,721	0.4	0.3	0.3	0.3	0.2	0.2	0.1

〈표 103〉 공공문화여가시설_공공문화 및 여가시설 인지여부

(단위: %,점/7점)

구분	표본수	전혀 그렇지 않다	그렇지 않다	다소 그렇지 않다	보통 이다	다소 그렇다	그렇다	매우 그렇다	평균 (점)	
전체	10,049	2.4	7.7	13.7	29.5	28.5	15.9	2.1	4.3	
성별	남성	4,972	2.3	7.9	14.3	29.6	28.2	15.6	2.2	4.3
	여성	5,077	2.5	7.6	13.2	29.4	28.8	16.3	2.1	4.3
연령	15-19세	588	4.6	8.7	17.1	28.3	21.5	14.4	5.3	4.2
	20대	1,512	2.6	8.3	14.3	27.1	27.5	17.6	2.5	4.3
	30대	1,492	2.6	8.1	12.9	26.9	28.6	18.2	2.6	4.4
	40대	1,782	1.5	6.8	13.4	31.5	30.1	15.0	1.7	4.3
	50대	1,900	1.9	6.4	13.5	29.6	29.7	16.8	2.0	4.4
	60대	1,477	2.0	7.1	12.0	31.3	31.0	15.4	1.2	4.3
	70세 이상	1,298	3.8	10.3	15.7	31.1	25.2	12.4	1.5	4.1
학력	초졸이하	1,139	4.9	10.5	17.5	31.0	24.9	10.0	1.1	4.0
	중졸	1,142	3.6	9.3	14.6	32.0	24.5	14.0	2.0	4.1
	고졸	3,927	2.3	7.1	14.4	30.2	29.6	14.7	1.8	4.3
	대졸이상	3,841	1.7	7.3	11.9	27.8	29.4	19.2	2.6	4.4
동거 가구원 수	1인	2,022	3.6	8.1	16.1	30.3	24.5	14.8	2.7	4.2
	2인	2,786	2.3	7.2	12.4	32.6	29.6	14.2	1.6	4.3
	3인 이상	5,241	2.2	7.9	13.8	27.9	29.0	17.1	2.2	4.3
혼인 상태	미혼	2,959	3.1	8.3	15.9	28.1	25.4	16.2	3.1	4.3
	기혼	5,702	1.7	7.0	12.6	30.0	30.5	16.4	1.7	4.4
가구주 여부	사별/이혼/기타	1,388	4.4	9.9	13.9	30.8	26.6	12.7	1.6	4.1
	가구주	5,133	2.5	7.7	14.2	30.7	28.2	14.9	1.8	4.3
종사자 지위	가구주 아님	4,916	2.4	7.7	13.3	28.5	28.8	16.9	2.4	4.3
	상용근로자	3,102	1.8	7.8	14.3	27.6	28.7	17.7	2.1	4.3
	임시근로자	653	3.8	11.3	13.3	28.0	25.5	16.1	2.0	4.2
	일용근로자	161	3.6	7.1	17.5	29.8	19.0	17.8	5.1	4.3
	고용원이 있는 자영업자	357	1.2	6.2	12.1	34.9	29.0	15.7	0.9	4.4
	고용원이 없는 자영업자	1,805	1.9	6.5	12.8	32.8	33.1	11.4	1.4	4.3
	무급가족종사자	235	3.4	11.8	12.1	33.3	25.7	11.7	2.0	4.1
가구 소득	기타종사자	40	3.9	21.6	6.3	37.8	9.6	20.7	-	3.9
	해당없음(무직)	3,696	3.0	7.4	14.0	29.0	27.4	16.7	2.5	4.3
	100만원 미만	999	4.8	9.8	17.0	34.2	21.1	11.2	1.9	4.0
	100-200만원	1,012	2.8	8.3	14.3	31.2	29.0	12.8	1.6	4.2
	200-300만원	1,421	2.8	8.0	14.7	30.5	27.2	14.9	1.8	4.2
	300-400만원	1,896	2.3	9.1	15.0	28.9	29.8	13.0	1.8	4.2
	400-500만원	1,611	2.3	7.4	14.1	29.1	29.1	16.9	1.1	4.3
	500-600만원	1,380	1.6	6.0	12.9	27.5	33.1	16.4	2.6	4.4
600만원 이상	1,730	1.9	6.8	10.6	28.9	26.7	21.7	3.5	4.5	

(→ 계속)

(단위: %,점/7점)

구분	표본수	전혀 그렇지 않다	그렇지 않다	다소 그렇지 않다	보통 이다	다소 그렇다	그렇다	매우 그렇다	평균 (점)	
지역 규모	대도시	4,330	2.2	6.0	13.1	29.3	33.0	14.8	1.6	4.4
	중소도시	3,486	2.7	8.5	14.2	28.9	24.7	18.3	2.7	4.3
	읍면지역	2,233	2.5	10.3	14.3	31.3	26.0	13.7	2.0	4.2
권역	수도권	3,135	1.1	8.3	14.3	30.0	29.6	15.4	1.4	4.3
	강원/제주권	777	2.1	10.8	9.8	19.1	28.3	23.3	6.4	4.6
	충청/세종권	1,703	2.3	6.4	15.1	27.6	22.7	22.1	3.8	4.4
	호남권	1,469	6.1	7.5	15.9	25.6	27.8	14.4	2.7	4.2
	대경권	1,203	2.0	8.2	12.2	34.9	23.6	16.9	2.1	4.3
	동남권	1,762	4.9	5.9	11.7	31.3	32.9	11.5	1.8	4.2
	서울	1,195	0.8	6.0	13.5	27.1	35.2	16.0	1.4	4.4
17개 시도	부산	691	2.4	4.5	13.2	29.9	36.9	12.1	1.0	4.3
	대구	580	2.8	7.0	9.2	36.9	23.7	18.9	1.4	4.3
	인천	624	2.9	6.3	12.7	41.0	29.4	6.9	0.8	4.1
	광주	452	7.8	3.9	15.1	24.3	32.5	13.8	2.6	4.2
	대전	460	2.3	7.2	13.2	26.2	23.5	22.1	5.6	4.5
	울산	390	2.4	9.3	14.6	28.3	40.7	4.4	0.3	4.1
	세종	201	-	1.0	-	19.3	46.0	31.7	2.0	5.1
	경기	1,316	1.0	10.4	15.2	29.7	25.5	16.8	1.5	4.2
	강원	475	2.8	12.1	11.7	24.7	30.4	15.5	2.9	4.3
	충북	480	2.1	10.9	21.6	47.2	9.6	7.9	0.6	3.8
	충남	562	2.7	3.3	14.0	15.1	28.4	31.3	5.2	4.8
	전북	511	5.5	6.9	19.1	24.6	25.8	15.4	2.8	4.2
	전남	506	5.3	11.2	13.2	27.7	25.8	14.0	2.8	4.1
	경북	623	1.3	9.3	14.9	33.1	23.5	15.1	2.8	4.2
	경남	681	8.3	6.2	9.1	33.8	26.2	13.3	3.0	4.2
	제주	302	0.5	8.0	5.6	6.3	23.5	41.4	14.6	5.3
	장애 여부	장애등록	218	4.7	11.4	14.6	31.0	25.1	11.0	2.3
미등록		110	7.0	13.4	10.7	23.0	30.3	15.0	0.6	4.0
해당사항없음		9,721	2.3	7.6	13.8	29.6	28.6	16.1	2.1	4.3

〈표 104〉 공공문화여가시설 공공문화 및 여가시설 만족도

(단위: %,점/7점)

구분	표본수	매우 불만족 했다	불만족 했다	다소 불만족 했다	보통 이다	다소 만족 했다	만족 했다	매우 만족 했다	평균 (점)	
전체	10,049	2.2	9.2	16.5	34.2	23.1	12.8	2.2	4.1	
성별	남성	4,972	2.1	9.6	16.5	34.0	23.0	12.6	2.3	4.1
	여성	5,077	2.2	8.8	16.5	34.4	23.1	13.0	2.1	4.1
연령	15-19세	588	2.5	8.3	17.4	35.7	20.7	11.1	4.3	4.1
	20대	1,512	1.3	9.3	18.4	31.7	23.2	13.4	2.7	4.2
	30대	1,492	2.4	8.7	16.6	32.5	23.4	14.2	2.3	4.2
	40대	1,782	1.9	9.0	17.1	36.4	22.2	11.7	1.7	4.1
	50대	1,900	1.8	9.5	15.0	34.4	23.4	13.9	2.0	4.2
	60대	1,477	2.3	8.8	15.7	34.2	25.1	11.7	2.2	4.1
	70세 이상	1,298	3.7	10.3	15.8	35.0	21.7	11.9	1.6	4.0
학력	초졸이하	1,139	4.5	11.2	15.7	38.0	20.2	9.2	1.1	3.9
	중졸	1,142	3.2	9.4	17.8	34.4	21.6	11.0	2.6	4.1
	고졸	3,927	1.9	8.7	17.6	34.2	23.6	12.2	1.9	4.1
	대졸이상	3,841	1.6	9.2	15.1	33.2	23.6	14.7	2.6	4.2
동거 가구원 수	1인	2,022	3.0	9.7	15.4	36.3	21.8	11.7	2.1	4.1
	2인	2,786	2.1	9.4	15.3	34.8	23.3	13.2	1.9	4.1
	3인 이상	5,241	2.0	9.0	17.3	33.3	23.3	12.9	2.3	4.1
혼인 상태	미혼	2,959	2.0	9.7	17.8	33.1	22.4	12.2	2.8	4.1
	기혼	5,702	1.9	8.9	16.5	33.7	23.9	13.2	2.0	4.2
	사별/이혼/기타	1,388	4.1	9.4	13.0	39.2	20.6	12.0	1.7	4.1
가구주 여부	가구주	5,133	2.5	9.3	16.2	35.2	22.6	12.4	1.8	4.1
	가구주 아님	4,916	1.9	9.1	16.7	33.2	23.4	13.1	2.5	4.2
종사자 지위	상용근로자	3,102	1.6	8.7	17.2	33.5	22.9	14.0	2.2	4.2
	임시근로자	653	3.1	13.5	14.6	33.0	22.4	11.7	1.6	4.0
	일용근로자	161	3.7	9.5	18.5	29.4	17.0	18.0	3.9	4.2
	고용원이 있는 자영업자	357	1.9	7.0	18.1	37.7	23.0	9.8	2.5	4.1
	고용원이 없는 자영업자	1,805	2.5	9.5	16.9	35.6	23.1	11.2	1.2	4.1
	무급가족종사자	235	6.5	16.2	15.3	31.8	18.7	10.3	1.2	3.8
	기타종사자	40	5.0	10.6	18.4	35.6	13.2	11.0	6.2	4.0
가구 소득	해당없음(무직)	3,696	2.0	8.5	15.8	34.3	23.9	12.9	2.6	4.2
	100만원 미만	999	3.7	9.7	16.7	38.0	19.4	11.1	1.2	4.0
	100-200만원	1,012	1.9	10.3	15.9	37.1	22.9	10.5	1.3	4.1
	200-300만원	1,421	2.8	9.9	15.1	35.2	23.3	11.6	2.1	4.1
	300-400만원	1,896	2.7	10.6	16.7	35.9	20.7	11.6	1.8	4.0
	400-500만원	1,611	1.7	9.9	18.1	32.2	23.7	12.6	1.7	4.1
	500-600만원	1,380	1.4	8.6	15.7	33.1	25.7	13.1	2.5	4.2
600만원 이상	1,730	1.6	6.5	16.3	31.5	24.1	16.4	3.6	4.3	

(→ 계속)

(단위: %,점/7점)

구분	표본수	매우 불만족 했다	불만족 했다	다소 불만족 했다	보통 이다	다소 만족 했다	만족 했다	매우 만족 했다	평균 (점)	
지역 규모	대도시	4,330	1.9	7.5	15.5	31.8	27.0	14.1	2.2	4.3
	중소도시	3,486	1.8	8.6	16.5	37.8	19.9	13.0	2.6	4.1
	읍면지역	2,233	3.5	14.3	18.7	32.3	20.5	9.3	1.4	3.9
권역	수도권	3,135	1.1	9.1	17.5	33.5	24.1	13.1	1.7	4.2
	강원/제주권	777	3.1	12.0	14.9	24.1	23.0	16.1	6.8	4.3
	충청/세종권	1,703	4.4	9.2	17.8	34.4	18.8	12.4	3.2	4.0
	호남권	1,469	3.7	8.8	17.4	32.4	20.3	15.1	2.3	4.1
	대경권	1,203	3.2	14.8	14.0	35.8	14.1	14.9	3.2	4.0
	동남권	1,762	2.2	5.2	13.6	39.3	30.4	8.2	1.0	4.2
	서울	1,195	0.8	6.6	13.3	28.6	31.2	16.8	2.7	4.4
17개 시도	부산	691	1.6	3.6	13.8	32.1	38.6	9.5	0.8	4.3
	대구	580	2.0	11.8	11.2	42.0	13.8	16.5	2.8	4.1
	인천	624	3.8	11.7	26.5	36.8	15.1	6.0	0.1	3.7
	광주	452	2.4	6.2	16.4	28.8	22.8	20.8	2.6	4.4
	대전	460	4.8	6.6	17.1	31.5	22.0	12.4	5.5	4.2
	울산	390	3.0	9.3	14.2	40.2	29.2	4.1	-	4.0
	세종	201	-	0.6	1.6	32.9	40.1	23.1	1.7	4.9
	경기	1,316	0.7	10.4	18.5	36.3	20.8	11.9	1.3	4.1
	강원	475	3.9	13.5	17.6	31.5	24.3	8.0	1.2	3.9
	충북	480	3.5	9.4	19.4	53.7	10.9	3.0	0.2	3.7
	충남	562	5.3	12.0	19.6	22.1	19.2	17.8	4.0	4.1
	전북	511	3.4	8.4	16.5	29.7	21.9	17.5	2.5	4.2
	전남	506	5.1	11.3	19.3	38.0	16.7	8.0	1.7	3.8
	경북	623	4.2	17.6	16.6	30.2	14.3	13.5	3.7	3.9
	경남	681	2.7	5.5	13.1	46.3	22.6	8.2	1.6	4.1
	제주	302	1.2	8.4	8.7	7.2	19.8	34.8	19.9	5.2
	장애 여부	장애등록	218	5.6	9.6	16.0	36.1	18.5	10.5	3.6
미등록		110	1.8	12.7	15.2	31.3	24.9	12.6	1.5	4.1
해당사항없음		9,721	2.1	9.1	16.5	34.2	23.1	12.8	2.2	4.1

〈표 105〉 공공문화여가시설 공공문화 및 여가시설 프로그램 인지도부

(단위: %, 점/7점)

구분	표본수	전혀 그렇지 않다	그렇지 않다	다소 그렇지 않다	보통 이다	다소 그렇다	그렇다	매우 그렇다	평균 (점)	
전체	10,049	5.4	12.1	19.3	32.2	19.5	8.9	2.6	3.9	
성별	남성	4,972	5.4	12.3	20.1	32.0	19.0	8.6	2.5	3.8
	여성	5,077	5.4	11.8	18.6	32.3	20.0	9.1	2.8	3.9
연령	15-19세	588	6.3	10.9	21.8	31.7	16.0	8.9	4.4	3.8
	20대	1,512	5.3	11.8	20.2	31.3	19.1	9.4	3.0	3.9
	30대	1,492	6.0	11.8	17.4	29.6	22.1	10.6	2.4	3.9
	40대	1,782	4.5	12.3	18.3	36.0	18.4	8.3	2.3	3.9
	50대	1,900	4.8	11.6	19.9	31.4	21.1	8.2	3.0	3.9
	60대	1,477	5.1	10.7	19.9	33.2	20.3	9.0	1.8	3.9
	70세 이상	1,298	7.1	15.3	19.6	30.9	16.8	7.8	2.6	3.7
학력	초졸이하	1,139	8.6	17.5	21.0	29.6	15.1	6.7	1.5	3.5
	중졸	1,142	6.6	12.4	20.9	32.9	16.1	8.2	2.9	3.8
	고졸	3,927	5.0	12.1	20.2	32.5	20.0	8.4	1.8	3.8
	대졸이상	3,841	4.7	10.7	17.6	32.2	21.0	10.0	3.7	4.0
동거 가구원 수	1인	2,022	7.5	13.3	21.0	30.5	16.8	8.1	2.8	3.7
	2인	2,786	4.7	12.8	19.6	32.9	19.8	8.3	1.8	3.8
	3인 이상	5,241	5.2	11.4	18.8	32.2	20.1	9.3	2.9	3.9
혼인 상태	미혼	2,959	6.1	11.9	20.6	31.4	18.2	8.8	3.0	3.8
	기혼	5,702	4.4	11.8	19.0	32.6	20.7	9.1	2.4	3.9
	사별/이혼/기타	1,388	8.9	14.0	17.8	31.6	16.9	7.9	2.9	3.7
가구주 여부	가구주	5,133	5.6	12.6	20.0	32.3	19.2	8.1	2.3	3.8
	가구주 아님	4,916	5.2	11.6	18.8	32.0	19.8	9.6	2.9	3.9
종사자 지위	상용근로자	3,102	5.0	12.2	18.2	32.4	20.0	9.3	2.9	3.9
	임시근로자	653	7.3	14.6	18.8	30.3	21.0	6.8	1.2	3.7
	일용근로자	161	6.2	11.6	24.8	27.6	15.2	10.3	4.3	3.8
	고용원이 있는 자영업자	357	4.8	9.8	19.9	33.5	21.8	8.6	1.6	3.9
	고용원이 없는 자영업자	1,805	5.1	13.0	20.6	33.7	18.4	7.8	1.5	3.8
	무급가족종사자	235	8.1	15.7	25.7	26.2	14.0	9.0	1.3	3.5
	기타종사자	40	11.8	21.6	12.8	26.3	15.4	10.8	1.4	3.5
	해당없음(무직)	3,696	5.4	11.0	19.3	32.0	19.7	9.3	3.3	3.9
가구 소득	100만원 미만	999	8.9	12.9	20.2	33.7	14.4	8.0	1.9	3.6
	100-200만원	1,012	5.9	13.6	20.8	31.8	18.3	7.7	2.0	3.7
	200-300만원	1,421	6.1	13.3	20.5	32.0	19.1	7.0	2.0	3.7
	300-400만원	1,896	5.0	13.0	21.7	30.9	19.5	7.8	2.1	3.8
	400-500만원	1,611	4.3	11.3	20.9	33.2	20.3	8.5	1.6	3.9
	500-600만원	1,380	4.6	10.5	18.2	33.6	19.6	10.1	3.3	4.0
600만원 이상	1,730	5.4	11.4	14.6	30.8	21.8	11.4	4.5	4.0	

(→ 계속)

(단위: %, 점/7점)

구분	표본수	전혀 그렇지 않다	그렇지 않다	다소 그렇지 않다	보통 이다	다소 그렇다	그렇다	매우 그렇다	평균 (점)	
지역 규모	대도시	4,330	5.1	10.8	18.5	31.7	22.4	8.7	2.8	3.9
	중소도시	3,486	6.2	11.2	19.7	33.4	16.7	9.7	3.2	3.8
	읍면지역	2,233	4.6	16.7	20.5	30.8	18.9	7.5	1.0	3.7
권역	수도권	3,135	4.3	11.9	19.8	32.2	20.2	9.9	1.7	3.9
	강원/제주권	777	3.1	13.6	16.5	26.4	17.0	13.6	9.8	4.2
	충청/세종권	1,703	4.1	14.0	23.8	29.6	17.3	8.5	2.7	3.8
	호남권	1,469	8.1	9.7	22.4	34.1	15.2	8.2	2.3	3.7
	대경권	1,203	5.9	20.9	19.1	27.5	12.1	7.1	7.3	3.7
	동남권	1,762	8.6	6.6	13.6	37.3	27.3	5.8	0.8	3.9
	서울	1,195	1.8	7.6	18.9	31.7	24.9	12.0	3.0	4.2
17개 시도	부산	691	4.7	5.1	14.1	33.1	36.2	6.6	0.4	4.1
	대구	580	7.0	18.7	18.8	30.5	11.6	6.3	7.1	3.7
	인천	624	13.1	22.9	19.0	28.2	13.8	2.5	0.5	3.2
	광주	452	8.3	8.1	22.0	39.4	12.8	6.8	2.7	3.7
	대전	460	4.1	13.5	21.3	30.1	17.0	8.7	5.4	3.9
	울산	390	4.7	7.4	16.0	44.7	23.9	2.8	0.5	3.9
	세종	201	-	0.3	4.5	34.7	35.1	24.2	1.2	4.8
	경기	1,316	4.2	12.7	20.6	33.4	18.1	10.0	1.0	3.8
	강원	475	4.3	15.9	19.5	35.6	18.7	4.7	1.3	3.7
	충북	480	2.2	15.1	29.0	43.1	8.0	2.4	0.2	3.5
	충남	562	6.2	15.5	24.7	18.5	21.6	10.6	3.0	3.8
	전북	511	8.1	8.8	19.7	32.5	19.7	9.1	2.2	3.8
	전남	506	8.1	11.8	25.4	31.5	12.6	8.5	2.1	3.6
	경북	623	4.9	23.0	19.3	24.7	12.6	7.9	7.5	3.7
	경남	681	13.9	7.8	12.3	39.1	19.5	6.0	1.4	3.7
	제주	302	0.5	8.2	9.3	5.1	13.1	34.3	29.4	5.4
	장애 여부	장애등록	218	11.0	14.7	20.8	33.4	13.8	4.8	1.5
미등록		110	10.8	12.2	20.9	30.0	17.4	6.5	2.1	3.6
해당사항없음		9,721	5.2	12.0	19.3	32.2	19.7	9.0	2.6	3.9

(표 106) 공공문화여가시설_공공문화 및 여가시설 프로그램 만족도

(단위: %/점/7점)

구분	표본수	매우 불만족 했다	불만족 했다	다소 불만족 했다	보통 이다	다소 만족 했다	만족 했다	매우 만족 했다	평균 (점)	
전체	10,049	2.4	8.8	17.4	39.1	20.4	9.8	2.0	4.0	
성별	남성	4,972	2.2	9.2	18.4	38.4	20.3	9.5	2.0	4.0
	여성	5,077	2.6	8.4	16.4	39.8	20.6	10.2	2.1	4.1
연령	15-19세	588	2.1	7.3	20.0	40.7	17.9	8.5	3.5	4.0
	20대	1,512	2.3	7.8	18.4	40.2	19.5	9.3	2.5	4.0
	30대	1,492	2.4	9.8	15.9	36.1	21.9	11.9	2.0	4.1
	40대	1,782	2.0	8.1	18.0	41.6	19.5	9.4	1.3	4.0
	50대	1,900	2.5	8.2	18.3	37.4	21.0	10.1	2.4	4.1
	60대	1,477	2.2	8.9	15.5	39.6	23.1	9.4	1.3	4.1
	70세 이상	1,298	3.5	11.3	16.9	39.2	17.9	9.1	2.2	3.9
학력	초졸이하	1,139	4.6	12.0	19.9	38.1	17.1	6.9	1.5	3.8
	중졸	1,142	2.8	9.6	17.4	40.4	18.4	9.3	2.0	4.0
	고졸	3,927	2.2	7.9	18.9	39.4	21.0	8.8	1.8	4.0
	대졸이상	3,841	2.0	8.8	15.1	38.7	21.3	11.7	2.4	4.1
동거 가구원 수	1인	2,022	3.7	10.2	17.6	38.2	19.3	8.7	2.5	4.0
	2인	2,786	2.2	9.6	16.4	40.1	20.2	10.2	1.4	4.0
	3인 이상	5,241	2.2	8.1	17.8	38.9	20.9	9.9	2.2	4.1
혼인 상태	미혼	2,959	2.5	8.8	18.6	39.8	19.0	8.8	2.6	4.0
	기혼	5,702	2.1	8.5	17.2	38.6	21.2	10.6	1.7	4.1
가구주 여부	사별/이혼/기타	1,388	4.0	10.5	14.9	40.0	20.3	8.2	2.1	4.0
	가구주	5,133	2.7	9.6	17.6	38.6	20.7	9.0	1.8	4.0
종사자 지위	가구주 아님	4,916	2.2	8.1	17.1	39.5	20.2	10.6	2.2	4.1
	상용근로자	3,102	1.8	8.8	18.0	37.6	21.2	10.6	2.0	4.1
	임시근로자	653	3.7	9.8	16.7	39.0	21.6	8.0	1.2	3.9
	일용근로자	161	3.8	9.3	17.1	40.5	14.8	11.6	2.8	4.0
	고용원이 있는 자영업자	357	1.8	7.6	16.0	43.9	19.2	10.9	0.7	4.1
	고용원이 없는 자영업자	1,805	2.9	10.0	18.0	39.6	21.2	7.2	1.0	3.9
	무급가족종사자	235	5.7	16.2	18.8	33.2	16.8	7.1	2.1	3.7
	기타종사자	40	7.9	11.7	16.6	31.3	20.0	10.3	2.1	3.8
가구 소득	해당없음(무직)	3,696	2.3	7.8	16.7	40.1	19.8	10.7	2.7	4.1
	100만원 미만	999	4.4	9.9	17.1	40.5	17.7	8.2	2.2	3.9
	100-200만원	1,012	2.5	11.5	17.8	39.7	17.8	9.2	1.5	3.9
	200-300만원	1,421	3.3	8.1	18.4	39.8	20.7	8.1	1.6	4.0
	300-400만원	1,896	2.1	9.8	17.1	40.1	21.4	8.0	1.4	4.0
	400-500만원	1,611	1.8	8.7	19.1	38.2	21.0	9.6	1.7	4.0
	500-600만원	1,380	1.9	7.6	18.7	37.9	20.9	11.0	2.0	4.1
600만원 이상	1,730	2.4	7.6	14.1	38.5	20.8	13.1	3.4	4.2	

(→ 계속)

(단위: %/점/7점)

구분	표본수	매우 불만족 했다	불만족 했다	다소 불만족 했다	보통 이다	다소 만족 했다	만족 했다	매우 만족 했다	평균 (점)	
지역 규모	대도시	4,330	2.2	7.9	16.1	38.5	23.7	9.5	2.2	4.1
	중소도시	3,486	2.3	7.0	17.1	42.1	17.6	11.3	2.5	4.1
	읍면지역	2,233	3.3	14.6	20.7	34.3	18.8	7.5	0.7	3.8
권역	수도권	3,135	1.6	7.0	17.3	41.0	21.3	10.1	1.7	4.1
	강원/제주권	777	2.7	12.0	13.2	31.8	16.1	17.1	7.1	4.3
	충청/세종권	1,703	3.6	12.0	23.8	31.0	18.0	9.1	2.4	3.9
	호남권	1,469	4.1	9.2	19.6	35.5	17.9	11.8	1.8	4.0
	대경권	1,203	4.2	18.3	15.5	34.0	12.7	12.1	3.2	3.8
	동남권	1,762	2.2	5.4	13.8	46.2	27.2	4.5	0.7	4.1
	서울	1,195	0.7	5.9	15.7	38.1	25.9	11.0	2.6	4.3
17개 시도	부산	691	1.3	4.2	13.7	42.3	34.1	4.1	0.3	4.2
	대구	580	4.1	14.6	15.4	38.0	11.8	12.6	3.4	3.9
	인천	624	5.4	12.5	17.4	45.5	15.2	3.7	0.2	3.6
	광주	452	3.4	8.1	19.6	30.1	19.7	17.0	2.3	4.1
	대전	460	2.5	11.1	19.9	33.9	18.1	9.3	5.2	4.0
	울산	390	2.5	5.5	15.6	44.5	29.1	2.5	0.2	4.0
	세종	201	-	1.3	3.2	26.9	41.6	25.2	1.9	4.9
	경기	1,316	1.4	6.5	18.5	42.2	19.3	10.9	1.3	4.1
	강원	475	3.5	13.5	15.4	42.7	20.6	3.1	1.2	3.8
	충북	480	1.7	12.0	31.1	44.8	9.0	1.1	0.2	3.5
	충남	562	6.2	14.2	24.2	19.4	21.1	12.6	2.3	3.8
	전북	511	3.5	8.3	17.1	36.2	21.4	12.0	1.5	4.1
	전남	506	5.4	11.1	22.1	39.4	13.0	7.3	1.8	3.7
	경북	623	4.3	21.7	15.5	30.4	13.5	11.6	3.1	3.7
	경남	681	2.9	6.6	13.3	50.8	19.5	5.6	1.3	4.0
	제주	302	0.9	8.3	8.3	6.5	5.6	49.5	20.9	5.4
	장애 여부	장애등록	218	5.7	11.1	16.6	39.0	19.0	6.5	2.1
미등록		110	3.9	13.5	16.0	43.2	17.5	5.8	-	3.7
해당사항없음		9,721	2.3	8.7	17.4	39.1	20.5	9.9	2.0	4.0

〈표 107〉 공공문화여가시설 이용 여부

(단위: %)

구분		표본수	이용함	이용안함
전체		10,049	28.2	71.8
성별	남성	4,972	27.9	72.1
	여성	5,077	28.4	71.6
연령	15-19세	588	31.3	68.7
	20대	1,512	27.6	72.4
	30대	1,492	30.1	69.9
	40대	1,782	26.8	73.2
	50대	1,900	29.5	70.5
	60대	1,477	27.4	72.6
	70세 이상	1,298	25.7	74.3
학력	초졸이하	1,139	23.6	76.4
	중졸	1,142	26.3	73.7
	고졸	3,927	26.6	73.4
	대졸이상	3,841	31.4	68.6
동거 가구원 수	1인	2,022	27.3	72.7
	2인	2,786	27.1	72.9
	3인 이상	5,241	28.9	71.1
	혼인 상태	미혼	2,959	27.5
	기혼	5,702	28.7	71.3
	사별/이혼/기타	1,388	26.8	73.2
가구주 여부	가구주	5,133	27.4	72.6
	가구주 아님	4,916	28.8	71.2
종사자 지위	상용근로자	3,102	28.2	71.8
	임시근로자	653	27.1	72.9
	일용근로자	161	32.9	67.1
	고용원이 있는 자영업자	357	28.2	71.8
	고용원이 없는 자영업자	1,805	25.9	74.1
	무급가족종사자	235	20.4	79.6
	기타종사자	40	42.8	57.2
	해당없음(무직)	3,696	29.5	70.5
	가구 소득	100만원 미만	999	21.2
100-200만원		1,012	25.9	74.1
200-300만원		1,421	25.7	74.3
300-400만원		1,896	26.6	73.4
400-500만원		1,611	27.2	72.8
500-600만원		1,380	30.3	69.7
600만원 이상		1,730	34.5	65.5

(→ 계속)

(단위: %)

구분		표본수	이용함	이용안함	
지역 규모	대도시	4,330	27.7	72.3	
	중소도시	3,486	30.5	69.5	
	읍면지역	2,233	24.6	75.4	
권역	수도권	3,135	26.3	73.7	
	강원/제주권	777	42.4	57.6	
	충청/세종권	1,703	27.7	72.3	
	호남권	1,469	30.2	69.8	
	대경권	1,203	38.5	61.5	
	동남권	1,762	22.8	77.2	
	17개 시도	서울	1,195	19.6	80.4
부산		691	28.0	72.0	
대구		580	31.7	68.3	
인천		624	40.8	59.2	
광주		452	43.9	56.1	
대전		460	32.3	67.7	
울산		390	15.0	85.0	
세종		201	34.3	65.7	
경기		1,316	27.9	72.1	
강원		475	27.3	72.7	
충북		480	9.9	90.1	
충남		562	36.7	63.3	
전북		511	25.0	75.0	
전남		506	24.1	75.9	
경북		623	44.7	55.3	
경남		681	20.1	79.9	
제주		302	77.2	22.8	
장애 여부		장애등록	218	21.0	79.0
		미등록	110	32.6	67.4
		해당사항없음	9,721	28.2	71.8

〈표 108〉 공공문화여가시설 서비스 만족도

(단위: %,점/7점)

구분	표본수	매우 불만족 한다	불만족 한다	다소 불만족 한다	보통 이다	다소 만족 한다	만족 한다	매우 만족 한다	평균 (점)	
공공문화여가시설 이용자	3,021	-	0.5	2.2	22.0	36.1	34.4	4.7	5.2	
성별	남성	1,472	-	0.7	2.2	21.3	37.6	33.9	4.3	5.1
	여성	1,549	-	0.4	2.2	22.8	34.7	34.9	5.0	5.2
연령	15-19세	196	-	-	22.0	35.8	35.7	6.6	5.3	
	20대	453	-	1.4	3.6	19.8	36.8	34.1	4.2	5.1
	30대	482	-	0.5	2.3	22.8	33.5	37.3	3.6	5.2
	40대	552	-	0.5	1.7	25.5	36.1	32.7	3.4	5.1
	50대	585	-	-	3.4	22.8	34.4	34.9	4.4	5.1
	60대	409	-	0.8	1.5	22.3	37.2	32.1	6.1	5.2
	70세 이상	344	-	0.3	1.0	17.0	41.0	34.6	6.2	5.3
학력	초졸이하	286	-	0.4	0.6	23.6	38.6	31.3	5.5	5.2
	중졸	312	-	-	0.4	21.1	41.6	32.0	4.9	5.2
	고졸	1,111	-	0.9	3.9	23.0	34.1	34.7	3.4	5.1
	대졸이상	1,312	-	0.4	1.4	21.1	36.2	35.3	5.6	5.2
동거 가구원 수	1인	590	-	0.2	3.0	20.9	33.8	37.2	4.9	5.2
	2인	793	-	0.9	2.0	21.4	37.5	34.1	4.1	5.1
	3인 이상	1,638	-	0.5	2.1	22.6	36.1	33.8	4.8	5.2
혼인 상태	미혼	895	-	1.0	2.5	20.8	35.1	35.4	5.3	5.2
	기혼	1,745	-	0.3	2.0	22.6	36.8	34.1	4.2	5.1
가구주 여부	사별/이혼/기타	381	-	0.3	2.7	22.5	35.7	33.5	5.4	5.2
	가구주	1,476	-	0.4	2.0	22.8	37.6	33.0	4.1	5.1
종사자 지위	가구주 아님	1,545	-	0.7	2.4	21.4	34.9	35.6	5.1	5.2
	상용근로자	960	-	0.4	2.7	20.4	36.1	37.1	3.4	5.2
	임시근로자	189	-	0.4	1.9	24.6	41.1	26.4	5.5	5.1
	일용근로자	56	-	4.4	0.9	16.7	21.5	49.8	6.8	5.3
	고용원이 있는 자영업자	120	-	1.5	1.3	35.4	29.5	28.3	4.0	4.9
	고용원이 없는 자영업자	515	-	0.7	2.8	27.0	38.3	28.8	2.3	5.0
	무급가족종사자	49	-	2.1	4.3	19.8	37.9	28.4	7.6	5.1
	기타종사자	14	-	-	-	51.6	20.6	27.8	-	4.8
	해당없음(무직)	1,118	-	0.3	1.7	19.5	36.0	36.1	6.5	5.3
가구 소득	100만원 미만	232	-	-	1.5	19.2	33.0	39.9	6.4	5.3
	100-200만원	273	-	0.7	0.8	21.4	40.4	31.8	4.9	5.2
	200-300만원	384	-	0.3	3.5	17.0	37.3	37.9	4.0	5.2
	300-400만원	527	-	0.3	1.9	26.6	37.2	30.6	3.5	5.1
	400-500만원	478	-	1.2	2.1	22.6	37.7	32.8	3.7	5.1
	500-600만원	468	-	-	3.0	18.4	38.9	36.1	3.6	5.2
	600만원 이상	659	-	0.8	2.1	24.1	31.1	35.1	6.7	5.2

(→ 계속)

(단위: %,점/7점)

구분	표본수	매우 불만족 한다	불만족 한다	다소 불만족 한다	보통 이다	다소 만족 한다	만족 한다	매우 만족 한다	평균 (점)		
지역 규모	대도시	1,314	-	0.4	3.3	19.8	38.1	33.8	4.5	5.2	
	중소도시	1,149	-	0.7	1.5	23.3	33.8	35.4	5.3	5.2	
	읍면지역	558	-	0.4	1.1	24.6	36.9	33.4	3.6	5.1	
권역	수도권	866	-	0.8	3.8	22.7	34.7	33.4	4.7	5.1	
	강원/제주권	368	-	-	2.8	15.7	24.4	48.6	8.6	5.4	
	충청/세종권	487	-	-	0.4	19.9	36.2	39.3	4.2	5.3	
	호남권	445	-	0.2	0.4	10.7	38.6	44.1	5.9	5.4	
	대경권	473	-	0.7	1.1	33.8	38.6	24.9	0.9	4.9	
	동남권	382	-	0.3	0.4	21.7	43.2	28.8	5.7	5.2	
	서울	232	-	0.4	2.4	10.0	35.4	44.4	7.2	5.4	
	부산	192	-	-	0.5	19.4	48.2	26.7	5.2	5.2	
17개 시도	대구	188	-	-	0.5	33.4	33.2	32.3	0.6	5.0	
	인천	255	-	1.1	12.1	34.3	33.5	17.6	1.5	4.6	
	광주	197	-	0.6	0.4	7.3	45.3	42.3	4.2	5.4	
	대전	150	-	-	1.2	24.9	38.3	30.3	5.3	5.1	
	울산	63	-	-	-	40.7	24.1	28.6	6.7	5.0	
	세종	79	-	-	-	12.1	36.3	51.5	-	5.4	
	경기	379	-	0.9	1.8	25.4	34.6	32.8	4.5	5.1	
	강원	131	-	-	6.2	33.2	36.2	21.2	3.2	4.8	
	충북	51	-	-	-	16.6	21.9	52.3	9.2	5.5	
	충남	207	-	-	-	18.7	37.8	40.4	3.2	5.3	
	전북	121	-	-	0.9	12.1	32.0	47.6	7.4	5.5	
	전남	127	-	-	-	14.3	35.5	43.2	7.0	5.4	
	경북	285	-	1.1	1.4	34.1	42.1	20.2	1.1	4.8	
	경남	127	-	0.7	0.5	20.1	40.8	31.8	6.1	5.2	
	제주	237	-	-	-	1.4	14.7	71.0	12.9	6.0	
	장애 여부	장애등록	48	-	-	1.1	24.8	45.3	23.0	5.8	5.1
		미등록	39	-	-	4.2	24.7	33.6	30.2	7.3	5.1
해당사항없음		2,934	-	0.5	2.2	22.0	36.0	34.6	4.6	5.2	

〈표 109〉 여가산업 평가_공간산업

(단위: %,점/7점)

구분	표본수	매우 불만족 한다	불만족 한다	다소 불만족 한다	보통 이다	다소 만족 한다	만족 한다	매우 만족 한다	평균 (점)	
전체	10,049	0.2	1.7	7.3	29.4	34.2	22.8	4.5	4.8	
성별	남성	4,972	0.2	1.6	7.7	28.5	34.3	23.1	4.6	4.8
	여성	5,077	0.2	1.9	6.9	30.3	34.1	22.4	4.3	4.8
	15-19세	588	0.3	1.8	7.0	32.5	29.1	23.0	6.3	4.8
연령	20대	1,512	0.3	1.8	6.7	26.2	34.7	25.4	5.0	4.9
	30대	1,492	0.0	1.7	8.6	25.6	34.1	25.0	5.0	4.9
	40대	1,782	0.1	1.7	7.6	30.2	34.3	21.6	4.5	4.8
	50대	1,900	0.2	1.4	6.5	28.8	35.3	23.3	4.5	4.9
	60대	1,477	0.2	1.8	6.4	29.8	35.6	21.9	4.2	4.8
	70세 이상	1,298	0.3	2.2	8.2	36.2	32.1	18.6	2.5	4.6
학력	초졸이하	1,139	0.2	2.4	5.9	40.6	32.9	15.3	2.8	4.6
	중졸	1,142	0.3	2.6	8.7	31.8	32.1	20.7	3.8	4.7
	고졸	3,927	0.3	1.5	6.9	29.6	34.5	22.5	4.8	4.8
	대졸이상	3,841	0.1	1.6	7.6	25.8	34.7	25.4	4.7	4.9
동거 가구원 수	1인	2,022	0.1	2.8	7.1	31.5	32.6	22.1	3.9	4.8
	2인	2,786	0.3	1.8	7.1	30.1	35.3	21.3	4.0	4.8
	3인 이상	5,241	0.2	1.5	7.4	28.5	34.0	23.6	4.8	4.8
혼인 상태	미혼	2,959	0.2	1.9	7.5	28.4	33.3	23.7	5.1	4.8
	기혼	5,702	0.2	1.6	7.4	29.0	34.6	22.9	4.2	4.8
가구주 여부	사별/이혼/기타	1,388	0.2	2.3	5.9	34.1	34.5	19.2	3.7	4.7
	가구주	5,133	0.2	1.8	7.9	29.1	35.0	21.9	4.0	4.8
종사자 지위	가구주 아님	4,916	0.2	1.7	6.7	29.7	33.4	23.5	4.8	4.8
	상용근로자	3,102	0.2	1.7	8.1	26.8	34.3	23.8	5.1	4.9
	임시근로자	653	0.2	0.9	6.8	27.5	34.6	26.0	4.1	4.9
	일용근로자	161	-	0.3	4.3	30.4	32.3	25.2	7.5	5.0
	고용원이 있는 자영업자	357	-	1.9	6.7	26.4	37.2	24.4	3.5	4.9
	고용원이 없는 자영업자	1,805	0.1	2.0	6.0	33.3	35.8	18.7	4.1	4.8
	무급가족종사자	235	-	5.7	6.4	36.7	29.7	18.2	3.3	4.6
	기타종사자	40	-	1.8	6.5	26.6	30.7	28.6	5.8	5.0
	해당없음(무직)	3,696	0.3	1.7	7.5	30.0	33.3	23.1	4.2	4.8
	가구 소득	100만원 미만	999	0.4	2.4	6.0	40.8	31.7	16.6	2.2
100-200만원		1,012	0.3	2.1	9.4	33.5	31.8	19.3	3.7	4.7
200-300만원		1,421	-	2.2	8.2	28.5	35.8	22.2	3.2	4.8
300-400만원		1,896	0.1	2.0	7.4	31.5	34.2	20.4	4.4	4.8
400-500만원		1,611	0.6	1.5	8.3	29.7	35.8	21.0	3.1	4.7
500-600만원		1,380	0.1	1.4	6.2	26.4	34.6	26.0	5.3	4.9
600만원 이상		1,730	-	1.4	6.0	23.4	33.3	28.7	7.2	5.0

(→ 계속)

(단위: %,점/7점)

구분	표본수	매우 불만족 한다	불만족 한다	다소 불만족 한다	보통 이다	다소 만족 한다	만족 한다	매우 만족 한다	평균 (점)		
지역 규모	대도시	4,330	0.3	1.6	7.1	27.7	38.4	21.5	3.5	4.8	
	중소도시	3,486	0.2	1.5	7.8	29.4	29.1	26.0	6.1	4.9	
	읍면지역	2,233	0.1	2.7	6.7	33.2	34.8	19.1	3.4	4.7	
권역	수도권	3,135	0.3	1.4	7.9	29.4	35.7	23.0	2.3	4.8	
	강원/제주권	777	0.1	2.1	5.4	26.6	29.7	26.6	9.5	5.0	
	충청/세종권	1,703	0.2	3.6	8.2	20.0	32.6	24.8	10.6	5.0	
	호남권	1,469	0.2	1.9	7.9	27.3	32.8	25.7	4.1	4.8	
	대경권	1,203	0.1	1.5	4.6	37.2	30.1	22.7	3.8	4.8	
	동남권	1,762	0.0	1.5	6.4	33.2	34.8	17.6	6.4	4.8	
	서울	1,195	0.1	1.4	8.0	26.2	41.5	19.9	2.9	4.8	
	부산	691	-	0.9	8.0	35.5	39.4	14.2	2.0	4.6	
17개 시도	대구	580	0.2	0.4	3.4	33.9	35.1	24.8	2.2	4.9	
	인천	624	1.3	2.0	4.3	24.2	41.2	24.5	2.5	4.9	
	광주	452	-	0.4	5.8	22.9	33.3	30.9	6.7	5.1	
	대전	460	0.6	4.6	5.9	20.4	26.3	30.3	11.8	5.1	
	울산	390	-	6.2	15.2	48.4	28.1	2.2	-	4.0	
	세종	201	-	-	1.2	12.6	42.6	37.3	6.3	5.3	
	경기	1,316	0.2	1.3	8.6	32.9	30.3	24.9	1.9	4.7	
	강원	475	0.2	2.1	5.5	33.0	32.7	22.2	4.5	4.8	
	충북	480	0.2	8.0	19.8	24.4	34.1	10.9	2.6	4.3	
	충남	562	-	0.1	2.3	17.5	34.3	29.4	16.3	5.4	
	전북	511	0.4	1.4	4.9	23.5	37.9	30.0	2.0	4.9	
	전남	506	0.1	3.8	12.7	34.8	27.3	17.1	4.1	4.5	
	경북	623	-	2.5	5.6	40.2	25.7	20.8	5.2	4.7	
	경남	681	0.1	0.6	1.9	25.7	32.5	26.2	13.0	5.2	
	제주	302	-	2.2	5.1	11.7	22.9	36.9	21.1	5.5	
	장애 여부	장애등록	218	0.4	1.4	8.9	32.7	36.6	16.5	3.5	4.7
		미등록	110	1.8	1.4	5.0	31.9	40.5	18.9	0.5	4.7
해당사항없음		9,721	0.2	1.8	7.3	29.3	34.0	22.9	4.5	4.8	

〈표 110〉 여가산업 평가_용품산업

(단위: %,점/7점)

구분	표본수	매우 불만족 한다	불만족 한다	다소 불만족 한다	보통 이다	다소 만족 한다	만족 한다	매우 만족 한다	평균 (점)	
전체	10,049	0.2	2.4	7.5	28.4	30.0	24.1	7.3	4.9	
성별	남성	4,972	0.2	2.8	7.3	26.5	30.3	25.1	7.8	4.9
	여성	5,077	0.2	2.1	7.7	30.4	29.7	23.2	6.7	4.8
연령	15-19세	588	0.2	1.9	7.2	32.4	27.8	21.9	8.6	4.9
	20대	1,512	0.2	2.3	6.5	28.8	28.8	25.1	8.2	4.9
	30대	1,492	0.1	3.0	7.7	25.9	28.8	26.3	8.2	4.9
	40대	1,782	0.4	2.1	7.7	26.7	31.7	24.5	6.9	4.9
	50대	1,900	0.1	2.1	7.1	25.5	30.9	25.9	8.4	5.0
	60대	1,477	0.3	2.3	7.6	29.5	30.5	23.4	6.2	4.8
	70세 이상	1,298	0.1	3.2	8.9	35.2	29.3	18.9	4.3	4.6
학력	초졸이하	1,139	0.1	2.8	6.8	37.8	30.1	18.5	4.1	4.7
	중졸	1,142	0.4	2.9	8.6	30.5	30.9	20.8	6.0	4.7
	고졸	3,927	0.2	2.2	8.2	28.4	29.6	23.9	7.4	4.9
	대졸이상	3,841	0.2	2.4	6.7	25.6	30.2	26.7	8.2	5.0
동거 가구원 수	1인	2,022	0.2	2.3	8.4	31.5	28.2	23.1	6.2	4.8
	2인	2,786	0.3	2.7	7.7	29.1	30.2	23.9	6.3	4.8
	3인 이상	5,241	0.2	2.4	7.2	27.3	30.4	24.5	8.0	4.9
혼인 상태	미혼	2,959	0.2	2.2	7.4	29.2	28.7	24.1	8.2	4.9
	기혼	5,702	0.2	2.5	7.6	27.1	30.7	24.8	7.1	4.9
가구주 여부	사별/이혼/기타	1,388	0.2	2.8	7.5	33.5	29.3	21.1	5.5	4.7
	가구주	5,133	0.2	2.8	7.5	27.2	31.0	24.2	7.1	4.9
종사자 지위	가구주 아님	4,916	0.2	2.1	7.5	29.6	29.1	24.1	7.4	4.9
	상용근로자	3,102	0.3	2.5	8.0	25.7	29.2	26.1	8.2	4.9
총사자 지위	임시근로자	653	0.2	2.3	6.0	29.8	32.0	22.4	7.3	4.9
	일용근로자	161	-	0.9	7.6	26.8	28.7	26.9	9.0	5.0
	고용원이 있는 자영업자	357	-	2.2	5.3	24.4	36.7	24.8	6.6	5.0
	고용원이 없는 자영업자	1,805	0.1	2.3	7.3	30.7	30.6	22.9	6.2	4.8
	무급가족종사자	235	1.0	5.9	9.3	25.5	29.4	21.4	7.5	4.7
	기타종사자	40	-	1.2	3.2	29.0	28.0	32.8	5.8	5.1
	해당없음(무직)	3,696	0.2	2.4	7.6	30.1	29.4	23.3	7.0	4.8
	100만원 미만	999	0.5	2.2	7.8	39.3	28.6	17.7	4.0	4.6
	100-200만원	1,012	0.2	3.1	8.7	30.9	31.0	20.2	5.8	4.7
	200-300만원	1,421	0.2	2.9	7.4	29.0	32.3	22.6	5.7	4.8
300-400만원	1,896	0.1	2.5	8.4	28.6	30.9	22.0	7.5	4.8	
400-500만원	1,611	0.2	2.9	8.3	28.1	29.3	25.5	5.7	4.8	
500-600만원	1,380	0.3	1.6	7.5	27.6	29.0	26.8	7.3	4.9	
600만원 이상	1,730	0.1	2.2	5.4	23.3	29.1	28.5	11.4	5.1	

(→ 계속)

(단위: %,점/7점)

구분	표본수	매우 불만족 한다	불만족 한다	다소 불만족 한다	보통 이다	다소 만족 한다	만족 한다	매우 만족 한다	평균 (점)	
지역 규모	대도시	4,330	0.3	2.3	6.9	27.5	31.7	24.0	7.3	4.9
	중소도시	3,486	0.1	2.2	7.5	29.4	26.8	25.5	8.4	4.9
	읍면지역	2,233	0.2	3.4	8.8	28.5	32.5	21.8	4.7	4.7
권역	수도권	3,135	0.2	2.3	8.1	30.8	29.2	24.1	5.1	4.8
	강원/제주권	777	0.3	1.4	6.4	22.0	31.2	27.8	10.9	5.1
	충청/세종권	1,703	0.6	4.2	9.3	20.3	28.5	24.4	12.6	5.0
	호남권	1,469	0.1	2.2	7.4	25.0	27.5	30.7	7.2	5.0
	대경권	1,203	-	2.2	6.4	28.8	30.6	24.7	7.2	4.9
	동남권	1,762	0.0	2.1	5.3	30.1	34.7	18.4	9.4	4.9
	서울	1,195	0.4	2.3	7.1	30.0	30.9	23.8	5.5	4.8
17개 시도	부산	691	-	2.0	5.8	31.0	42.2	13.6	5.4	4.8
	대구	580	-	0.3	1.0	27.5	38.5	26.9	5.7	5.1
	인천	624	0.3	2.6	7.6	24.7	22.0	31.4	11.4	5.1
	광주	452	-	0.2	4.8	21.7	32.6	30.9	9.7	5.2
	대전	460	1.4	3.2	12.4	14.8	24.4	27.8	16.0	5.1
	울산	390	-	8.2	14.8	40.4	32.2	4.4	0.1	4.1
	세종	201	-	-	0.8	16.2	28.6	40.5	13.9	5.5
	경기	1,316	0.1	2.3	9.0	32.8	29.5	22.7	3.5	4.7
	강원	475	0.4	2.0	8.5	27.4	34.5	21.3	5.9	4.8
	충북	480	0.9	10.6	16.0	30.1	28.9	10.2	3.3	4.2
	충남	562	-	0.9	3.6	17.4	30.8	30.3	17.1	5.4
	전북	511	0.2	0.9	3.2	19.6	30.7	41.1	4.3	5.2
	전남	506	0.2	5.1	13.7	33.2	19.9	19.9	8.0	4.6
	경북	623	-	3.9	11.3	30.0	23.5	22.7	8.6	4.8
	경남	681	0.1	0.2	1.5	25.7	27.9	28.1	16.6	5.3
	제주	302	-	-	1.4	9.4	23.7	42.9	22.6	5.8
	장애 여부	장애등록	218	-	6.1	6.2	30.1	31.6	20.2	5.8
미등록		110	1.8	1.2	10.3	28.4	38.1	17.0	3.2	4.6
해당사항없음		9,721	0.2	2.4	7.5	28.4	29.8	24.3	7.3	4.9

(표 111) 여가산업 평가_서비스산업

(단위: %,점/7점)

구분	표본수	매우 불만족 한다	불만족 한다	다소 불만족 한다	보통 이다	다소 만족 한다	만족 한다	매우 만족 한다	평균 (점)	
전체	10,049	0.4	2.5	8.6	32.6	32.3	18.0	5.6	4.7	
성별	남성	4,972	0.5	2.5	9.2	31.7	31.8	18.3	5.9	4.7
	여성	5,077	0.3	2.5	8.0	33.4	32.7	17.7	5.3	4.7
연령	15-19세	588	0.1	2.1	6.5	33.2	33.2	17.2	7.6	4.8
	20대	1,512	0.9	2.3	7.8	30.4	32.4	20.0	6.2	4.8
	30대	1,492	0.5	3.0	8.0	29.7	31.9	20.2	6.8	4.8
	40대	1,782	0.3	2.5	9.7	31.0	33.7	17.7	5.1	4.7
	50대	1,900	0.4	2.2	8.6	31.2	33.0	19.2	5.5	4.7
	60대	1,477	0.4	2.2	9.0	34.9	31.8	17.2	4.5	4.7
	70세 이상	1,298	0.2	3.3	8.9	40.2	29.6	13.0	4.9	4.5
학력	초졸이하	1,139	0.2	3.6	6.6	43.1	31.3	11.5	3.6	4.5
	중졸	1,142	0.2	2.8	7.8	37.1	31.7	14.6	5.9	4.6
	고졸	3,927	0.6	2.5	9.4	33.0	31.9	17.6	5.0	4.7
	대졸이상	3,841	0.3	2.1	8.4	28.4	33.0	21.0	6.7	4.8
동거 가구원 수	1인	2,022	0.5	3.0	8.9	35.2	29.7	17.6	5.0	4.6
	2인	2,786	0.6	2.9	8.7	34.1	32.0	16.9	4.9	4.6
	3인 이상	5,241	0.3	2.2	8.4	31.2	33.0	18.7	6.1	4.7
혼인 상태	미혼	2,959	0.5	2.4	7.9	32.2	31.8	19.2	6.0	4.7
	기혼	5,702	0.4	2.5	8.9	32.0	32.7	18.0	5.6	4.7
가구주 여부	사별/이혼/기타	1,388	0.3	3.0	8.7	37.0	31.1	15.0	4.9	4.6
	가구주	5,133	0.5	2.6	9.5	32.3	32.3	17.5	5.4	4.7
종사자 지위	가구주 아님	4,916	0.4	2.4	7.8	32.8	32.3	18.5	5.8	4.7
	상용근로자	3,102	0.4	2.9	9.0	29.3	32.7	19.5	6.2	4.7
	임시근로자	653	0.7	2.9	5.6	32.5	33.8	19.0	5.4	4.7
	일용근로자	161	0.5	2.2	6.5	33.3	28.7	21.5	7.3	4.8
	고용원이 있는 자영업자	357	0.5	2.0	8.1	27.8	37.2	22.0	2.5	4.8
	고용원이 없는 자영업자	1,805	0.4	1.7	8.8	37.0	31.7	16.1	4.3	4.6
	무급가족종사자	235	0.6	6.5	9.2	36.1	28.8	14.4	4.4	4.5
가구 소득	기타종사자	40	1.1	0.7	3.7	24.7	36.2	27.9	5.8	5.0
	해당없음(무직)	3,696	0.4	2.3	8.8	33.7	31.7	17.1	6.1	4.7
	100만원 미만	999	0.5	2.4	8.4	42.3	30.2	12.5	3.7	4.5
	100-200만원	1,012	0.8	2.9	10.4	36.5	31.2	14.0	4.2	4.5
	200-300만원	1,421	0.4	3.0	7.4	34.7	32.8	17.7	4.0	4.7
	300-400만원	1,896	0.3	2.9	9.4	32.2	32.9	17.1	5.2	4.7
	400-500만원	1,611	0.6	2.2	9.4	32.6	33.0	17.7	4.5	4.7
500-600만원	1,380	0.4	2.5	8.8	29.6	33.1	18.9	6.8	4.8	
600만원 이상	1,730	0.2	2.0	6.8	28.2	31.2	23.0	8.7	4.9	

(→ 계속)

(단위: %,점/7점)

구분	표본수	매우 불만족 한다	불만족 한다	다소 불만족 한다	보통 이다	다소 만족 한다	만족 한다	매우 만족 한다	평균 (점)	
지역 규모	대도시	4,330	0.7	3.5	8.4	31.8	33.8	16.7	5.1	4.7
	중소도시	3,486	0.2	1.3	9.3	32.2	30.1	19.7	7.2	4.8
	읍면지역	2,233	0.2	2.8	7.6	35.0	33.1	17.7	3.6	4.7
권역	수도권	3,135	0.7	2.8	9.3	32.7	32.1	18.1	4.4	4.6
	강원/제주권	777	0.1	1.0	6.0	29.8	26.5	24.8	11.8	5.0
	충청/세종권	1,703	0.4	3.3	10.5	20.9	31.3	21.8	11.8	4.9
	호남권	1,469	0.3	2.5	7.2	28.1	31.7	25.7	4.5	4.8
	대경권	1,203	-	1.4	6.5	38.9	31.4	14.3	7.5	4.7
	동남권	1,762	0.0	2.0	7.9	40.2	36.1	10.9	2.9	4.5
	서울	1,195	0.3	2.5	7.2	30.6	35.8	17.8	5.8	4.8
17개 시도	부산	691	-	1.2	9.0	45.9	37.3	6.1	0.6	4.4
	대구	580	-	0.3	3.1	33.9	39.0	17.6	6.0	4.9
	인천	624	3.8	12.1	13.1	31.8	23.5	13.3	2.4	4.1
	광주	452	-	0.6	5.9	24.5	37.4	25.7	5.8	5.0
	대전	460	0.7	4.6	9.2	17.0	23.9	29.9	14.5	5.1
	울산	390	-	6.2	16.3	44.3	30.8	2.4	-	4.1
	세종	201	-	-	1.2	14.7	30.6	44.8	8.7	5.5
	경기	1,316	0.2	1.0	9.9	34.4	31.3	19.3	3.8	4.7
	강원	475	0.2	1.5	7.5	38.0	32.5	15.1	5.1	4.7
	충북	480	0.8	6.2	21.4	29.1	32.4	6.6	3.5	4.2
	충남	562	-	0.7	4.7	18.3	35.5	24.1	16.6	5.3
	전북	511	0.2	1.8	1.6	24.9	34.6	34.9	2.0	5.0
	전남	506	0.7	4.8	14.0	34.3	23.9	16.3	6.0	4.5
	경북	623	-	2.4	9.5	43.5	24.6	11.3	8.8	4.6
	경남	681	0.1	1.4	4.1	33.2	36.6	18.5	6.2	4.8
	제주	302	-	-	2.5	10.7	12.4	47.0	27.4	5.9
	장애 여부	장애등록	218	-	3.3	10.1	32.7	39.7	11.9	2.3
미등록		110	1.8	0.7	11.1	34.3	34.8	11.8	5.4	4.6
해당사항없음		9,721	0.4	2.5	8.5	32.6	32.1	18.2	5.7	4.7

〈표 112〉 (지난 1년 동안) 동호회 활동 참여 경험 여부

(단위: %)

구분		표본수	예	아니오
전체		10,049	6.2	93.8
성별	남성	4,972	9.2	90.8
	여성	5,077	3.2	96.8
연령	15-19세	588	2.0	98.0
	20대	1,512	5.2	94.8
	30대	1,492	6.2	93.8
	40대	1,782	6.4	93.6
	50대	1,900	9.7	90.3
	60대	1,477	6.7	93.3
	70세 이상	1,298	2.8	97.2
학력	초졸이하	1,139	1.8	98.2
	중졸	1,142	2.6	97.4
	고졸	3,927	5.9	94.1
	대졸이상	3,841	8.6	91.4
동거 가구원 수	1인	2,022	5.7	94.3
	2인	2,786	6.3	93.7
	3인 이상	5,241	6.3	93.7
혼인 상태	미혼	2,959	5.1	94.9
	기혼	5,702	7.2	92.8
	사별/이혼/기타	1,388	3.8	96.2
가구주 여부	가구주	5,133	8.5	91.5
	가구주 아님	4,916	4.1	95.9
종사자 지위	상용근로자	3,102	7.9	92.1
	임시근로자	653	5.3	94.7
	일용근로자	161	4.7	95.3
	고용원이 있는 자영업자	357	14.1	85.9
	고용원이 없는 자영업자	1,805	7.9	92.1
	무급가족종사자	235	3.8	96.2
	기타종사자	40	3.1	96.9
	해당없음(무직)	3,696	3.5	96.5
가구 소득	100만원 미만	999	1.6	98.4
	100-200만원	1,012	5.6	94.4
	200-300만원	1,421	4.8	95.2
	300-400만원	1,896	6.1	93.9
	400-500만원	1,611	6.4	93.6
	500-600만원	1,380	7.0	93.0
	600만원 이상	1,730	8.6	91.4

(→ 계속)

(단위: %)

구분		표본수	예	아니오
지역 규모	대도시	4,330	6.1	93.9
	중소도시	3,486	6.2	93.8
	읍면지역	2,233	6.4	93.6
권역	수도권	3,135	5.6	94.4
	강원/제주권	777	8.1	91.9
	충청/세종권	1,703	6.5	93.5
	호남권	1,469	6.7	93.3
	대경권	1,203	6.8	93.2
	동남권	1,762	6.6	93.4
	서울	1,195	4.8	95.2
17개 시도	부산	691	6.7	93.3
	대구	580	7.6	92.4
	인천	624	8.4	91.6
	광주	452	6.0	94.0
	대전	460	4.8	95.2
	울산	390	6.0	94.0
	세종	201	3.6	96.4
	경기	1,316	5.7	94.3
	강원	475	8.5	91.5
	충북	480	8.6	91.4
	충남	562	6.5	93.5
	전북	511	6.8	93.2
	전남	506	7.1	92.9
	경북	623	6.0	94.0
	경남	681	6.7	93.3
	제주	302	7.1	92.9
	장애 여부	장애등록	218	6.7
미등록		110	5.3	94.7
해당사항없음		9,721	6.2	93.8

(표 113) (지난 1년 동안) 참여했던 동호회 활동 유형(주된 활동)

(단위: %)

구분	표본수	농구, 배구	골프	등산	동호회 모임	배드민턴/출넘기	볼링, 탁구	악기 연주/노래 교실	뉴스	글짓기/독서 토론	
동호회 참여 경험자	627	19.6	10.1	8.5	7.2	6.7	4.3	4.1	3.1	2.7	
성별	남성	464	26.3	9.7	9.0	7.6	6.4	4.5	4.4	4.2	1.3
	여성	163	0.3	11.5	7.0	6.0	7.8	3.7	3.1	-	6.8
연령	15-19세	13	46.8	-	-	-	7.5	-	7.7	-	7.7
	20대	86	34.1	-	-	8.0	2.0	3.1	7.9	2.7	4.1
	30대	93	26.8	6.7	2.0	5.9	7.4	2.9	-	6.9	-
	40대	119	19.8	10.2	15.6	8.0	8.0	2.2	1.1	7.2	3.1
	50대	185	19.0	16.2	8.5	6.1	7.2	6.4	6.7	1.3	2.8
	60대	95	5.6	13.0	13.6	8.0	5.9	3.8	3.9	-	3.8
학력	70세 이상	36	2.6	4.8	9.3	11.5	11.5	9.3	2.3	-	-
	초졸이하	18	-	0.7	6.7	14.4	27.9	-	4.6	-	-
	중졸	36	13.8	8.9	21.1	-	4.3	5.5	-	-	-
	고졸	241	16.8	7.1	9.1	8.3	6.2	4.2	5.2	3.2	1.4
동거 가구원 수	대졸이상	332	23.0	12.9	7.1	6.6	6.2	4.5	3.6	3.5	3.9
	1인	120	26.2	5.7	9.4	8.0	6.8	2.8	1.1	1.6	2.3
	2인	175	16.7	10.7	9.4	10.6	5.2	5.1	3.3	2.9	0.3
	3인 이상	332	19.4	10.9	7.8	5.4	7.4	4.3	5.1	3.6	3.9
혼인 상태	미혼	160	28.2	0.8	4.2	5.4	5.0	5.4	4.3	2.3	2.6
	기혼	412	17.1	13.3	9.8	7.6	7.1	4.1	4.0	3.5	2.7
가구주 여부	사별/이혼/기타	55	12.8	12.2	10.8	9.1	9.4	2.3	3.9	2.6	3.2
	가구주	430	23.0	11.6	10.1	7.7	6.4	4.0	3.8	4.1	1.1
종사자 지위	가구주 아님	197	13.0	7.4	5.4	6.1	7.3	4.9	4.5	1.3	5.7
	상용근로자	247	24.0	7.6	11.3	5.2	6.8	4.7	3.7	6.0	2.8
	임시근로자	32	8.0	-	13.8	9.5	11.1	-	3.7	1.9	-
	일용근로자	8	5.8	27.0	16.4	17.0	-	-	-	9.7	-
	고용원이 있는 자영업자	55	17.5	26.8	4.2	3.7	9.4	3.8	-	2.8	-
	고용원이 없는 자영업자	145	22.5	13.7	8.7	10.6	6.1	4.5	1.2	1.2	1.0
	무급가족종사자	10	4.0	-	-	14.0	5.7	-	-	-	-
	기타종사자	3	23.6	-	-	-	-	45.4	-	-	31.1
가구 소득	해당없음(무직)	127	13.3	6.7	3.3	7.2	5.5	4.7	10.2	-	6.1
	100만원 미만	20	20.9	3.2	11.3	11.4	-	3.0	-	-	-
	100-200만원	50	11.7	-	9.5	12.1	9.8	5.0	2.3	-	4.8
	200-300만원	70	22.6	7.8	6.3	8.0	8.3	3.6	-	4.4	0.2
	300-400만원	124	19.4	8.4	9.9	3.9	6.0	3.8	5.8	4.2	4.7
	400-500만원	108	21.5	10.2	8.7	6.8	3.8	5.2	4.4	1.5	-
	500-600만원	101	19.6	9.3	4.1	9.1	8.4	6.1	5.5	4.4	7.5
600만원 이상	154	19.5	16.3	10.5	6.5	7.2	3.0	4.1	3.4	0.5	

(→ 계속)

(단위: %)

구분	표본수	농구, 배구	골프	등산	동호회 모임	배드민턴/출넘기	볼링, 탁구	악기 연주/노래 교실	뉴스	글짓기/독서 토론	
지역 규모	대도시	269	17.6	10.1	10.2	6.7	7.6	5.5	6.2	2.7	3.6
	중소도시	219	24.7	10.0	7.7	7.7	5.8	1.8	2.0	3.7	2.8
	읍면지역	139	13.7	10.5	6.4	7.2	6.7	6.6	3.7	3.0	0.5
권역	수도권	178	14.9	7.0	11.5	10.0	6.1	3.0	5.4	3.7	3.3
	강원/제주권	62	22.1	17.5	5.6	2.4	10.7	9.1	-	-	2.1
	충청/세종권	105	22.5	12.7	7.1	5.1	7.9	3.0	3.4	5.4	1.3
	호남권	91	25.5	9.3	5.7	-	5.6	5.8	4.7	2.1	4.8
	대경권	80	21.7	11.9	3.9	1.1	3.8	11.4	2.5	3.5	-
	동남권	111	24.7	14.0	6.7	11.0	8.9	1.6	2.9	1.3	2.5
	서울	55	13.6	5.8	18.4	7.2	3.1	3.9	12.5	-	6.5
17개 시도	부산	48	21.7	21.1	5.4	10.6	9.5	2.3	4.9	1.4	3.1
	대구	43	14.7	12.2	5.0	-	7.1	15.1	2.6	3.9	-
	인천	52	14.5	8.5	5.4	13.1	10.7	5.3	1.6	9.2	1.7
	광주	25	6.3	8.2	3.6	-	2.5	12.7	5.7	-	6.8
	대전	23	44.7	8.7	15.5	-	10.9	-	-	-	-
	울산	22	36.8	5.9	3.2	-	24.5	4.5	-	5.4	-
	세종	9	51.2	5.3	-	11.0	-	12.8	-	-	6.3
	경기	71	15.9	7.3	9.2	10.7	6.5	1.7	2.2	4.3	1.9
	강원	41	21.3	12.6	7.6	-	11.3	11.0	-	-	2.8
	충북	39	18.5	5.9	4.1	12.3	4.6	6.7	4.3	14.1	2.9
	충남	34	12.9	22.0	6.5	-	10.4	-	4.5	-	-
	전북	30	35.8	11.4	9.9	-	7.4	3.3	6.4	-	3.2
	전남	36	29.0	7.9	3.1	-	6.0	3.4	2.4	5.7	4.9
	경북	37	29.7	11.7	2.6	2.5	-	7.1	2.3	3.0	-
	경남	41	24.1	9.2	9.1	14.6	3.7	-	1.9	-	2.7
	제주	21	24.1	31.1	-	9.1	9.1	3.9	-	-	-
	장애 여부	장애등록	13	16.8	-	5.7	30.9	13.9	9.2	-	-
미등록		8	-	-	-	14.3	6.8	13.0	-	-	11.4
해당사항없음		606	19.9	10.5	8.6	6.6	6.6	4.1	4.2	3.2	2.7

(→ 계속)

(단위: %)

구분	표본수	테니스, 스쿼시	사이클링	사회 봉사 활동	종교 활동	헬스	사진 촬영	당구 /포켓볼	수영	기타 여가 활동	
동호회 참여 경험자	627	2.7	2.7	2.1	2.1	2.0	1.7	1.5	1.3	1.2	
성별	남성	464	3.0	3.3	0.8	1.5	1.7	1.4	2.0	0.7	1.2
	여성	163	1.9	0.7	5.9	3.9	2.8	2.6	-	3.3	1.3
연령	15-19세	13	-	-	-	-	6.7	-	-	-	
	20대	86	2.2	2.5	-	2.5	2.4	0.6	1.4	-	0.5
	30대	93	4.0	4.4	-	-	3.1	5.8	0.3	1.9	0.6
	40대	119	1.9	3.5	-	-	4.4	-	0.8	1.8	1.1
	50대	185	3.1	1.6	2.8	0.9	-	1.6	2.5	1.1	0.4
	60대	95	2.2	3.2	5.3	6.8	2.2	0.3	1.7	0.8	1.3
	70세 이상	36	3.2	-	6.9	6.7	-	1.7	2.5	4.5	9.1
학력	초졸이하	18	-	-	9.6	4.0	-	-	-	4.0	6.5
	중졸	36	3.1	3.1	2.7	11.1	-	-	3.0	2.9	2.2
	고졸	241	1.1	4.0	3.8	3.1	1.1	0.6	3.5	2.5	2.5
	대졸이상	332	3.9	1.8	0.5	0.5	2.9	2.7	0.1	0.3	-
동거 가구원 수	1인	120	2.2	2.8	0.6	2.6	0.6	2.5	-	0.8	1.3
	2인	175	3.4	0.9	3.5	5.8	2.2	0.3	0.9	2.1	1.3
	3인 이상	332	2.5	3.4	1.8	0.2	2.2	2.2	2.1	1.1	1.1
혼인 상태	미혼	160	2.5	4.1	-	2.3	3.2	2.0	0.9	0.2	0.4
	기혼	412	3.0	2.2	2.3	1.9	1.7	1.6	1.9	1.7	1.6
가구주 여부	사별/이혼/기타	55	-	2.5	7.1	3.3	-	2.1	-	1.6	-
	가구주	430	3.0	2.3	1.8	1.5	1.1	1.6	2.0	0.9	1.2
종사자 지위	가구주 아님	197	2.0	3.3	2.7	3.2	3.6	1.9	0.5	2.2	1.3
	상용근로자	247	2.9	2.9	-	1.3	1.1	1.1	1.8	-	0.2
	임시근로자	32	-	-	14.4	6.9	-	-	-	-	-
	일용근로자	8	-	-	-	-	-	-	-	24.1	-
	고용원이 있는 자영업자	55	1.8	7.5	3.0	-	1.1	-	-	3.4	0.7
	고용원이 없는 자영업자	145	3.1	1.8	1.8	0.5	4.8	1.0	3.5	1.9	1.5
	무급가족종사자	10	-	-	9.5	-	-	-	-	11.1	-
가구 소득	기타종사자	3	-	-	-	-	-	-	-	-	-
	해당없음(무직)	127	3.3	2.1	2.5	5.3	1.7	5.0	-	1.0	3.5
	100만원 미만	20	-	-	-	12.9	3.9	3.9	6.9	5.5	4.7
	100-200만원	50	4.6	-	2.8	8.0	-	1.2	-	-	2.8
	200-300만원	70	3.2	5.0	9.0	5.8	1.9	1.0	-	-	-
	300-400만원	124	1.9	1.7	2.8	0.6	0.6	3.5	1.6	2.8	2.7
	400-500만원	108	4.6	3.9	-	2.0	3.3	0.3	4.8	1.1	0.7
500-600만원	101	1.4	1.3	0.6	0.8	-	3.0	-	1.5	1.2	
600만원 이상	154	2.2	3.6	1.3	-	3.8	0.8	0.8	0.9	0.2	

(→ 계속)

(단위: %)

구분	표본수	테니스, 스쿼시	사이클링	사회 봉사 활동	종교 활동	헬스	사진 촬영	당구 /포켓볼	수영	기타 여가 활동	
지역 규모	대도시	269	2.1	2.4	3.4	2.1	2.0	1.5	0.5	0.9	0.4
	중소도시	219	3.0	2.8	0.9	0.7	1.1	2.8	2.3	1.2	0.8
	읍면지역	139	3.1	3.0	1.6	4.8	3.6	-	2.1	2.4	3.9
권역	수도권	178	1.7	2.2	2.2	3.2	2.5	1.9	1.6	1.3	0.9
	강원/제주권	62	1.9	1.8	2.1	-	1.4	1.4	-	3.1	3.6
	충청/세종권	105	1.7	3.3	2.2	-	0.9	2.3	2.0	2.1	0.7
	호남권	91	2.2	3.3	1.9	3.4	2.8	0.9	1.2	2.9	0.9
	대경권	80	7.1	3.3	4.9	1.3	2.2	2.7	4.1	-	3.1
	동남권	111	3.9	3.2	-	0.9	0.9	0.8	-	-	0.6
	서울	55	-	3.8	4.5	1.8	3.4	-	-	-	-
17개 시도	부산	48	-	4.6	-	-	-	-	-	-	-
	대구	43	7.9	2.5	9.1	2.4	2.1	5.1	2.7	-	1.1
	인천	52	2.8	-	-	3.1	1.9	2.6	-	5.0	-
	광주	25	8.2	-	-	8.4	2.8	-	-	-	-
	대전	23	-	-	11.0	-	-	6.3	-	-	-
	울산	22	-	-	-	-	-	-	-	-	4.8
	세종	9	-	-	-	-	-	-	13.3	-	-
	경기	71	2.3	1.8	1.5	4.0	2.1	2.8	3.1	1.0	1.8
	강원	41	2.5	2.4	2.9	-	1.9	1.9	-	2.9	5.0
	충북	39	-	2.6	-	-	2.2	2.9	-	-	-
	충남	34	4.5	6.0	-	-	-	-	3.9	5.5	1.8
	전북	30	-	2.4	-	-	-	-	3.2	5.2	-
	전남	36	-	6.3	5.1	3.1	5.4	2.4	-	2.7	2.4
	경북	37	6.2	4.2	-	-	2.3	-	5.8	-	5.4
	경남	41	9.0	2.8	-	2.1	2.1	1.7	-	-	-
	제주	21	-	-	-	-	-	-	-	4.0	-
	장애 여부	장애등록	13	-	-	-	-	-	-	-	-
미등록		8	-	-	-	10.1	-	-	-	23.6	-
해당사항없음		606	2.8	2.8	2.2	2.0	2.0	1.8	1.6	1.1	1.3

(→ 계속)

(단위: %)

구분	표본수	윈드 서핑, 수상 스키	스모츠 경기 직접 관람	반려 동물 돌보기	생활 공예	게임	국내 캠핑	육상 /조깅	요가 /필라 테스
동호회 참여 경험자	627	1.2	1.0	1.0	0.9	0.9	0.9	0.8	0.8
성별	남성	464	1.3	1.3	0.4	-	0.9	0.8	0.9
	여성	163	0.6	-	2.6	3.7	1.0	1.3	0.6
	15-19세	13	-	-	-	-	7.9	-	9.4
연령	20대	86	1.2	1.3	2.1	-	2.6	1.3	-
	30대	93	1.3	0.7	4.6	-	3.0	1.8	-
	40대	119	0.3	3.5	-	-	-	-	0.7
	50대	185	2.5	0.3	-	2.1	-	-	2.0
	60대	95	-	-	-	2.1	-	2.7	0.6
	70세 이상	36	-	-	-	-	-	-	-
	초졸이하	18	-	-	-	12.8	-	-	-
학력	중졸	36	-	1.6	-	-	2.8	-	2.0
	고졸	241	0.2	0.9	1.5	1.6	0.5	1.5	0.4
	대졸이상	332	2.0	1.0	0.7	-	1.1	0.6	1.3
동거 가구원 수	1인	120	2.0	-	1.9	-	1.9	2.8	1.7
	2인	175	1.1	0.4	1.6	1.6	-	-	1.1
	3인 이상	332	1.0	1.5	0.5	0.9	1.1	0.9	1.0
혼인 상태	미혼	160	0.8	2.5	3.3	-	3.7	1.5	1.5
	기혼	412	1.2	0.5	0.2	1.4	-	0.7	0.7
	사별/이혼/기타	55	2.4	-	-	-	-	-	1.3
가구주 여부	가구주	430	1.8	0.6	0.4	-	0.4	1.3	1.1
	가구주 아님	197	-	1.8	2.1	2.8	1.9	0.2	0.4
	상용근로자	247	0.8	1.8	1.7	0.9	2.0	1.1	0.9
종사자 지위	임시근로자	32	-	-	-	-	-	-	7.7
	일용근로자	8	-	-	-	-	-	-	-
	고용원이 있는 자영업자	55	1.6	-	-	-	-	5.3	-
	고용원이 없는 자영업자	145	3.1	1.2	-	1.1	-	-	1.5
	무급가족종사자	10	-	-	-	-	-	-	10.6
	기타종사자	3	-	-	-	-	-	-	-
	해당없음(무직)	127	-	-	1.3	1.7	0.6	-	0.7
	100만원 미만	20	-	9.7	-	-	-	-	-
	100-200만원	50	-	-	-	4.3	-	-	-
가구 소득	200-300만원	70	1.1	-	-	-	-	1.2	-
	300-400만원	124	0.9	0.4	2.9	0.4	-	0.3	-
	400-500만원	108	3.2	0.6	1.5	-	3.1	-	1.3
	500-600만원	101	0.8	2.7	-	3.1	0.9	1.6	0.6
	600만원 이상	154	0.5	0.6	0.6	-	0.8	1.7	2.0

(→ 계속)

(단위: %)

구분	표본수	윈드 서핑, 수상 스키	스모츠 경기 직접 관람	반려 동물 돌보기	생활 공예	게임	국내 캠핑	육상 /조깅	요가 /필라 테스
지역 규모	대도시	269	0.9	-	1.4	0.4	1.3	0.9	0.8
	중소도시	219	1.8	2.1	0.7	0.9	-	1.2	1.3
	읍면지역	139	0.5	1.0	0.8	2.2	1.9	0.3	-
권역	수도권	178	1.0	1.0	1.8	1.5	1.2	1.6	1.5
	강원/제주권	62	2.0	-	-	-	-	-	-
	충청/세종권	105	0.5	1.0	1.3	-	3.3	-	-
	호남권	91	1.3	-	-	0.8	-	-	-
	대경권	80	1.3	2.2	-	-	-	-	1.4
	동남권	111	1.6	1.2	-	1.0	-	1.0	-
	서울	55	-	-	3.9	-	1.8	1.9	1.6
17개 시도	부산	48	2.2	-	-	2.3	-	1.6	-
	대구	43	2.5	-	-	-	-	-	-
	인천	52	-	-	-	-	3.6	-	1.3
	광주	25	-	-	-	-	-	-	-
	대전	23	2.8	-	-	-	-	-	-
	울산	22	-	-	-	-	-	2.6	-
	세종	9	-	-	-	-	-	-	-
	경기	71	1.9	2.0	1.1	3.0	-	1.9	1.5
	강원	41	-	-	-	-	-	-	-
	충북	39	-	2.5	-	-	4.5	-	-
	충남	34	-	-	3.4	-	4.1	-	-
	전북	30	3.7	-	-	-	-	-	3.2
	전남	36	-	-	-	2.2	-	-	-
	경북	37	-	4.7	-	-	-	-	3.1
	경남	41	1.5	2.7	-	-	-	-	-
	제주	21	7.4	-	-	-	-	-	-
	장애 여부	장애등록	13	23.5	-	-	-	-	-
미등록		8	-	-	-	-	-	-	-
해당사항없음		606	0.7	1.0	1.0	1.0	1.0	0.9	0.9

(→ 계속)

(단위: %)

구분	표본수	미술 활동	댄스 스포츠	사교 모임	자연 명승	춤/무용	스노 보드	자동차 드라이브	바둑 /장기 /체스
동호회 참여 경험자	627	0.8	0.8	0.6	0.6	0.5	0.4	0.4	0.4
성별	남성	464	0.2	0.1	0.5	-	0.4	0.6	0.6
	여성	163	2.4	2.6	0.9	2.2	1.8	0.5	-
연령	15-19세	13	-	6.4	-	-	-	-	-
	20대	86	2.3	-	-	2.0	1.8	-	-
	30대	93	-	1.5	-	0.4	1.4	1.6	-
	40대	119	1.0	-	-	-	-	1.1	-
	50대	185	-	0.3	-	-	-	-	-
	60대	95	-	1.5	2.2	3.5	1.0	-	1.7
	70세 이상	36	5.4	1.7	4.3	-	-	-	2.9
학력	초졸이하	18	-	-	8.9	-	-	-	-
	중졸	36	-	4.4	-	2.9	-	-	-
	고졸	241	1.4	0.6	0.9	1.1	1.1	0.6	0.4
	대졸이상	332	0.4	0.7	-	-	0.1	0.4	0.8
동거 가구원 수	1인	120	-	1.9	1.8	-	0.7	-	0.7
	2인	175	1.5	0.7	1.3	0.5	0.2	-	0.6
	3인 이상	332	0.6	0.6	-	0.8	0.7	0.6	0.8
혼인 상태	미혼	160	1.2	0.4	-	-	1.0	1.8	-
	기혼	412	0.7	0.6	0.5	0.8	0.3	-	0.6
	사별/이혼/기타	55	-	3.7	3.5	-	-	-	1.4
가구주 여부	가구주	430	0.2	0.4	0.9	-	-	0.1	0.7
	가구주 아님	197	1.8	1.5	-	1.7	1.4	1.0	-
종사자 지위	상용근로자	247	-	-	0.9	-	-	0.8	0.5
	임시근로자	32	2.0	-	-	10.5	-	-	3.3
	일용근로자	8	-	-	-	-	-	-	-
	고용원이 있는 자영업자	55	-	-	-	-	-	2.8	-
	고용원이 없는 자영업자	145	-	-	1.1	-	-	-	-
	무급가족종사자	10	10.5	-	-	-	-	-	-
	기타종사자	3	-	-	-	-	-	-	-
	해당없음(무직)	127	2.6	3.7	-	-	2.3	0.6	1.2
가구 소득	100만원 미만	20	-	-	-	-	-	-	-
	100-200만원	50	-	4.4	7.5	-	-	-	1.2
	200-300만원	70	4.6	-	-	-	-	1.0	-
	300-400만원	124	1.3	1.2	-	2.3	-	-	0.8
	400-500만원	108	-	0.6	-	0.7	1.2	-	-
	500-600만원	101	-	-	-	-	-	2.2	-
	600만원 이상	154	0.3	0.3	-	-	0.9	1.3	0.3

(→ 계속)

(단위: %)

구분	표본수	미술 활동	댄스 스포츠	사교 모임	자연 명승	춤/무용	스노 보드	자동차 드라이브	바둑 /장기 /체스	
지역 규모	대도시	269	0.5	1.1	-	0.3	1.0	0.7	1.0	
	중소도시	219	0.4	0.6	1.6	1.1	0.2	0.3	1.1	
	읍면지역	139	2.0	0.4	-	-	-	-	-	
권역	수도권	178	-	0.5	1.3	1.2	0.5	-	-	
	강원/제주권	62	-	-	-	-	1.2	-	-	
	충청/세종권	105	1.3	-	-	-	-	-	-	
	호남권	91	1.0	2.7	-	-	1.5	2.1	0.7	
	대경권	80	2.5	-	-	-	-	2.1	-	
	동남권	111	1.6	1.6	-	-	-	-	2.3	
	서울	55	-	-	-	-	1.7	-	-	
	부산	48	-	3.7	-	-	-	-	2.3	
17개 시도	대구	43	2.4	-	-	-	-	1.7	-	
	인천	52	-	-	-	1.7	-	-	-	
	광주	25	-	7.3	-	-	5.8	7.8	6.6	
	대전	23	-	-	-	-	-	-	-	
	울산	22	4.2	-	-	-	-	-	4.7	
	세종	9	-	-	-	-	-	-	-	
	경기	71	-	1.0	2.5	1.9	-	-	-	
	강원	41	-	-	-	-	-	-	-	
	충북	39	3.4	-	-	-	-	-	-	
	충남	34	-	-	-	-	-	-	-	
	전북	30	2.8	-	-	-	-	-	1.9	
	전남	36	-	2.2	-	-	-	-	-	
	경북	37	2.7	-	-	-	-	2.7	-	
	경남	41	2.3	-	-	-	-	-	5.3	
	제주	21	-	-	-	-	4.5	-	-	
	장애 여부	장애등록	13	-	-	-	-	-	-	-
		미등록	8	-	-	-	-	-	-	-
해당사항없음		606	0.8	0.8	0.6	0.6	0.5	0.5	0.5	

(→ 계속)

(단위: %)

구분	표본수	스프츠 경기 간접 관람	문화 유적 방문	전통 예술 배우기	격투 스포츠	쇼핑 /외식	독서	인테리어	노래방 가기	
동호회 참여 경험자	627	0.4	0.4	0.3	0.3	0.3	0.3	0.2	0.2	
성별	남성	464	0.5	0.3	-	0.2	-	0.1	0.3	0.3
	여성	163	-	0.7	1.3	0.8	1.1	0.9	-	-
	15-19세	13	-	-	-	-	-	-	-	-
연령	20대	86	-	-	-	1.3	1.7	2.3	-	-
	30대	93	1.9	-	-	0.8	-	-	1.5	-
	40대	119	-	-	-	0.3	0.4	-	-	1.2
	50대	185	0.3	1.3	0.7	-	-	-	-	-
	60대	95	-	-	0.8	-	-	-	-	-
	70세 이상	36	-	-	-	-	-	-	-	-
	초졸이하	18	-	-	-	-	-	-	-	-
학력	중졸	36	-	-	-	-	-	-	-	-
	고졸	241	0.3	-	0.9	0.3	0.6	0.5	-	-
	대졸이상	332	0.5	0.7	-	0.4	0.1	0.1	0.4	0.4
	1인	120	-	1.3	0.7	0.4	-	1.0	-	-
동거 가구원 수	2인	175	1.1	-	0.9	-	-	-	-	-
	3인 이상	332	0.2	0.3	-	0.5	0.5	0.3	0.4	0.4
	미혼	160	-	0.7	-	0.8	0.9	1.2	-	-
혼인 상태	기혼	412	0.4	0.3	0.4	0.2	0.1	-	0.3	0.3
	사별/이혼/기타	55	1.4	-	1.5	-	-	-	-	-
가구주 여부	가구주	430	0.6	0.6	0.2	0.3	-	0.2	0.3	0.3
	가구주 아님	197	-	-	0.7	0.5	0.9	0.5	-	-
종사자 지위	상용근로자	247	0.2	0.5	-	0.5	0.7	0.2	0.6	0.6
	임시근로자	32	-	-	4.3	-	-	-	-	-
	일용근로자	8	-	-	-	-	-	-	-	-
	고용원이 있는 자영업자	55	3.5	-	-	-	-	-	-	-
	고용원이 없는 자영업자	145	-	0.8	-	0.5	-	-	-	-
	무급가족종사자	10	-	-	8.7	-	-	-	-	-
	기타종사자	3	-	-	-	-	-	-	-	-
가구 소득	해당없음(무직)	127	-	-	-	-	-	1.0	-	-
	100만원 미만	20	-	-	-	-	-	2.8	-	-
	100-200만원	50	-	-	1.7	-	-	-	-	-
	200-300만원	70	-	1.9	1.0	0.5	-	-	-	-
	300-400만원	124	-	-	-	0.6	0.4	0.4	-	-
	400-500만원	108	1.6	-	0.6	-	-	-	-	-
	500-600만원	101	-	1.1	-	-	-	-	-	1.3
600만원 이상	154	0.4	-	-	0.6	0.8	0.6	0.9	-	

(→ 계속)

(단위: %)

구분	표본수	스프츠 경기 간접 관람	문화 유적 방문	전통 예술 배우기	격투 스포츠	쇼핑 /외식	독서	인테리어	노래방 가기	
지역 규모	대도시	269	-	-	0.2	-	0.7	0.1	0.5	0.5
	중소도시	219	0.8	1.0	-	0.1	-	0.2	-	-
	읍면지역	139	0.5	-	1.2	1.4	-	0.8	-	-
권역	수도권	178	0.6	0.4	-	-	0.5	-	0.5	0.5
	강원/제주권	62	-	3.4	-	0.9	-	2.8	-	-
	충청/세종권	105	0.9	-	1.2	-	-	0.7	-	-
	호남권	91	-	-	-	1.1	0.7	0.5	-	-
	대경권	80	-	-	1.0	-	-	-	-	-
	동남권	111	-	-	0.6	1.0	-	-	-	-
	서울	55	-	-	-	-	-	-	1.6	1.5
17개 시도	부산	48	-	-	1.4	-	-	-	-	-
	대구	43	-	-	-	-	-	-	-	-
	인천	52	-	-	-	-	2.8	-	-	-
	광주	25	-	-	-	-	2.6	2.0	-	-
	대전	23	-	-	-	-	-	-	-	-
	울산	22	-	-	-	-	-	-	-	-
	세종	9	-	-	-	-	-	-	-	-
	경기	71	1.3	0.8	-	-	-	-	-	-
	강원	41	-	4.6	-	-	-	3.8	-	-
	충북	39	-	-	-	-	-	1.8	-	-
	충남	34	2.2	-	3.0	-	-	-	-	-
	전북	30	-	-	-	-	-	-	-	-
	전남	36	-	-	-	3.0	-	-	-	-
	경북	37	-	-	2.2	-	-	-	-	-
	경남	41	-	-	-	2.3	-	-	-	-
	제주	21	-	-	-	3.4	-	-	-	-
	장애 여부	장애등록	13	-	-	-	-	-	-	-
미등록		8	-	-	-	-	-	-	-	20.8
해당사항없음		606	0.4	0.4	0.4	0.3	0.3	0.3	0.2	-

(→ 계속)

(단위: %)

구분	표본수	음악 연주회 관람	연극 공연 관람	산책 및 걷기	영화 관람	미용	전통 예술 공연 관람	소풍 /야유회	인터넷 검색
동호회 참여 경험자	627	0.2	0.2	0.2	0.2	0.2	0.1	0.1	0.1
성별	남성	464	0.1	-	0.3	0.2	0.2	-	0.2
	여성	163	0.5	0.8	-	0.3	-	0.5	0.5
	15-19세	13	-	-	-	-	-	-	-
연령	20대	86	-	-	-	0.9	1.3	-	-
	30대	93	-	-	-	-	-	-	-
	40대	119	-	1.1	1.1	-	-	-	-
	50대	185	0.4	-	-	0.2	-	-	0.4
	60대	95	0.6	-	-	-	-	0.8	-
	70세 이상	36	-	-	-	-	-	-	-
	초졸이하	18	-	-	-	-	-	-	-
학력	중졸	36	2.1	-	-	-	-	-	2.6
	고졸	241	-	-	-	0.3	0.4	-	-
	대졸이상	332	0.2	0.4	0.4	0.1	-	0.2	-
동거 가구원 수	1인	120	-	-	-	-	-	-	-
	2인	175	0.3	-	0.7	0.3	-	0.5	-
	3인 이상	332	0.2	0.4	-	0.2	0.3	-	0.2
혼인 상태	미혼	160	-	-	0.8	0.5	0.7	-	-
	기혼	412	0.3	0.3	-	0.1	-	0.2	0.2
	사별/이혼/기타	55	-	-	-	-	-	-	-
가구주 여부	가구주	430	0.1	-	0.3	-	-	-	0.2
	가구주 아님	197	0.4	0.6	-	0.5	0.5	0.4	0.3
	상용근로자	247	0.3	-	-	0.2	-	-	-
종사자 지위	임시근로자	32	-	-	-	-	3.0	-	-
	일용근로자	8	-	-	-	-	-	-	-
	고용원이 있는 자영업자	55	-	-	-	-	-	-	-
	고용원이 없는 자영업자	145	-	-	-	-	-	-	0.5
	무급가족종사자	10	-	16.7	-	-	-	-	9.1
	기타종사자	3	-	-	-	-	-	-	-
	해당없음(무직)	127	0.5	-	1.0	0.6	-	0.6	-
가구 소득	100만원 미만	20	-	-	-	-	-	-	-
	100-200만원	50	1.2	-	2.6	-	-	-	1.5
	200-300만원	70	-	-	-	-	-	-	-
	300-400만원	124	-	-	-	-	-	0.7	-
	400-500만원	108	-	1.2	-	-	0.9	-	-
	500-600만원	101	-	-	-	-	-	-	0.7
	600만원 이상	154	0.5	-	-	0.7	-	-	-

(→ 계속)

(단위: %)

구분	표본수	음악 연주회 관람	연극 공연 관람	산책 및 걷기	영화 관람	미용	전통 예술 공연 관람	소풍 /야유회	인터넷 검색
지역 규모	대도시	269	-	0.5	-	0.2	0.4	0.3	-
	중소도시	219	0.6	-	0.5	-	-	-	-
	읍면지역	139	-	-	-	0.6	-	-	0.6
권역	수도권	178	-	0.5	-	-	0.4	0.3	-
	강원/제주권	62	1.7	-	-	-	-	-	-
	충청/세종권	105	1.1	-	-	1.0	-	-	1.0
	호남권	91	-	-	-	0.7	-	-	1.1
	대경권	80	-	-	-	-	-	-	-
	동남권	111	-	-	1.3	-	-	-	-
	서울	55	-	1.5	-	-	-	-	-
17개 시도	부산	48	-	-	-	-	-	-	-
	대구	43	-	-	-	-	-	-	-
	인천	52	-	-	-	-	2.1	1.7	-
	광주	25	-	-	-	2.7	-	-	-
	대전	23	-	-	-	-	-	-	-
	울산	22	-	-	-	-	-	-	-
	세종	9	-	-	-	-	-	-	-
	경기	71	-	-	-	-	-	-	-
	강원	41	2.4	-	-	-	-	-	-
	충북	39	2.8	-	-	2.6	-	-	-
	충남	34	-	-	-	-	-	-	2.6
	전북	30	-	-	-	-	-	-	-
	전남	36	-	-	-	-	-	-	3.0
	경북	37	-	-	-	-	-	-	-
	경남	41	-	-	3.0	-	-	-	-
	제주	21	-	-	-	-	-	-	-
	장애 여부	장애등록	13	-	-	-	-	-	-
미등록		8	-	-	-	-	-	-	-
해당사항없음		606	0.2	0.2	0.2	0.2	0.2	0.1	0.1

(→ 계속)

(단위: %)

구분	표본수	원예	홈페이지/블로그 관리	인라인 스케이트	문학 행사 참여	승마, 암벽 등반	잡담/통화하기	친구 만남	전시회 관람	박물관 관람
동호회 참여 경험자	627	0.1	0.1	0.1	0.1	0.1	0.1	0.1	-	-
성별	남성	464	0.1	0.1	-	0.1	-	0.1	-	-
	여성	163	-	-	0.3	-	0.2	-	-	-
	15-19세	13	-	-	-	-	-	-	-	-
연령	20대	86	-	-	-	-	-	-	-	-
	30대	93	-	0.6	-	-	-	0.3	-	-
	40대	119	-	-	0.5	-	-	-	-	-
	50대	185	0.4	-	-	0.2	0.2	0.2	-	-
	60대	95	-	-	-	-	-	-	-	-
	70세 이상	36	-	-	-	-	-	-	-	-
	초졸이하	18	-	-	-	-	-	-	-	-
학력	중졸	36	-	-	-	-	-	-	-	-
	고졸	241	-	-	-	-	-	-	-	-
	대졸이상	332	0.2	0.2	0.2	0.1	0.1	0.1	-	-
동거 가구원 수	1인	120	-	0.7	-	0.5	0.5	0.4	-	-
	2인	175	0.4	-	-	-	-	-	-	-
	3인 이상	332	-	-	0.1	-	-	-	-	-
	미혼	160	-	0.4	-	-	0.3	-	0.2	-
혼인 상태	기혼	412	0.2	-	0.1	-	-	-	-	-
	사별/이혼/기타	55	-	-	-	1.0	-	0.9	-	-
가구주 여부	가구주	430	0.2	0.1	0.1	0.1	0.1	0.1	-	-
	가구주 아님	197	-	-	-	-	-	-	-	-
종사자 지위	상용근로자	247	0.3	-	0.2	0.2	0.2	0.1	-	-
	임시근로자	32	-	-	-	-	-	-	-	-
	일용근로자	8	-	-	-	-	-	-	-	-
	고용원이 있는 자영업자	55	-	1.1	-	-	-	-	-	-
	고용원이 없는 자영업자	145	-	-	-	-	-	0.2	-	-
	무급가족종사자	10	-	-	-	-	-	-	-	-
	기타종사자	3	-	-	-	-	-	-	-	-
	해당없음(무직)	127	-	-	-	-	-	-	-	-
	100만원 미만	20	-	-	-	-	-	-	-	-
가구 소득	100-200만원	50	-	-	-	-	0.7	-	-	-
	200-300만원	70	-	-	-	-	-	0.5	-	-
	300-400만원	124	-	0.5	-	-	0.4	-	-	-
	400-500만원	108	-	-	0.5	0.4	-	-	-	-
	500-600만원	101	0.6	-	-	-	-	-	-	-
	600만원 이상	154	-	-	-	-	-	-	-	-

(→ 계속)

(단위: %)

구분	표본수	원예	홈페이지/블로그 관리	인라인 스케이트	문학 행사 참여	승마, 암벽 등반	잡담/통화하기	친구 만남	전시회 관람	박물관 관람
지역 규모	대도시	269	-	-	-	-	-	-	-	-
	중소도시	219	-	0.2	0.2	-	0.2	-	0.1	-
	읍면지역	139	0.5	-	-	0.3	-	0.3	-	-
	수도권	178	-	-	-	-	-	-	-	-
권역	강원/제주권	62	-	-	-	1.2	1.2	-	0.9	-
	충청/세종권	105	0.9	0.8	-	-	-	0.5	-	-
	호남권	91	-	-	-	-	-	-	-	-
	대경권	80	-	-	0.8	-	-	-	-	-
	동남권	111	-	-	-	-	-	-	-	-
	서울	55	-	-	-	-	-	-	-	-
	부산	48	-	-	-	-	-	-	-	-
	대구	43	-	-	-	-	-	-	-	-
17개 시도	인천	52	-	-	-	-	-	-	-	-
	광주	25	-	-	-	-	-	-	-	-
	대전	23	-	-	-	-	-	-	-	-
	울산	22	-	-	-	-	-	-	-	-
	세종	9	-	-	-	-	-	-	-	-
	경기	71	-	-	-	-	-	-	-	-
	강원	41	-	-	-	1.7	1.6	-	-	-
	충북	39	-	-	-	-	-	1.4	-	-
	충남	34	2.4	2.1	-	-	-	-	-	-
	전북	30	-	-	-	-	-	-	-	-
	전남	36	-	-	-	-	-	-	-	-
	경북	37	-	-	1.7	-	-	-	-	-
	경남	41	-	-	-	-	-	-	-	-
	제주	21	-	-	-	-	-	-	3.5	-
장애 여부	장애등록	13	-	-	-	-	-	-	-	-
	미등록	8	-	-	-	-	-	-	-	-
	해당사항없음	606	0.1	0.1	0.1	0.1	0.1	0.1	0.1	-

(→ 계속)

(단위: %)

구분	표본수	무용공연 관람	연예공연 관람	격투 스포츠 경기관람	온라인 게임 경기관람	아이스 스케이팅	삼림욕	해외여행
동호회 참여 경험자	627	-	-	-	-	-	-	-
성별	남성	464	-	-	-	-	-	-
	여성	163	-	-	-	-	-	-
연령	15-19세	13	-	-	-	-	-	-
	20대	86	-	-	-	-	-	-
	30대	93	-	-	-	-	-	-
	40대	119	-	-	-	-	-	-
	50대	185	-	-	-	-	-	-
	60대	95	-	-	-	-	-	-
	70세 이상	36	-	-	-	-	-	-
학력	초졸이하	18	-	-	-	-	-	-
	중졸	36	-	-	-	-	-	-
	고졸	241	-	-	-	-	-	-
	대졸이상	332	-	-	-	-	-	-
동거 가구원 수	1인	120	-	-	-	-	-	-
	2인	175	-	-	-	-	-	-
	3인 이상	332	-	-	-	-	-	-
혼인 상태	미혼	160	-	-	-	-	-	-
	기혼	412	-	-	-	-	-	-
	사별/이혼/기타	55	-	-	-	-	-	-
가구주 여부	가구주	430	-	-	-	-	-	-
	가구주 아님	197	-	-	-	-	-	-
종사자 지위	상용근로자	247	-	-	-	-	-	-
	임시근로자	32	-	-	-	-	-	-
	일용근로자	8	-	-	-	-	-	-
	고용원이 있는 자영업자	55	-	-	-	-	-	-
	고용원이 없는 자영업자	145	-	-	-	-	-	-
	무급가족종사자	10	-	-	-	-	-	-
	기타종사자	3	-	-	-	-	-	-
가구 소득	해당없음(무직)	127	-	-	-	-	-	-
	100만원 미만	20	-	-	-	-	-	-
	100-200만원	50	-	-	-	-	-	-
	200-300만원	70	-	-	-	-	-	-
	300-400만원	124	-	-	-	-	-	-
	400-500만원	108	-	-	-	-	-	-
	500-600만원	101	-	-	-	-	-	-
600만원 이상	154	-	-	-	-	-	-	

(→ 계속)

(단위: %)

구분	표본수	무용공연 관람	연예공연 관람	격투 스포츠 경기관람	온라인 게임 경기관람	아이스 스케이팅	삼림욕	해외여행
지역 규모	대도시	269	-	-	-	-	-	-
	중소도시	219	-	-	-	-	-	-
	읍면지역	139	-	-	-	-	-	-
권역	수도권	178	-	-	-	-	-	-
	강원/제주권	62	-	-	-	-	-	-
	충청/세종권	105	-	-	-	-	-	-
	호남권	91	-	-	-	-	-	-
	대경권	80	-	-	-	-	-	-
	동남권	111	-	-	-	-	-	-
	서울	55	-	-	-	-	-	-
17개 시도	부산	48	-	-	-	-	-	-
	대구	43	-	-	-	-	-	-
	인천	52	-	-	-	-	-	-
	광주	25	-	-	-	-	-	-
	대전	23	-	-	-	-	-	-
	울산	22	-	-	-	-	-	-
	세종	9	-	-	-	-	-	-
	경기	71	-	-	-	-	-	-
	강원	41	-	-	-	-	-	-
	충북	39	-	-	-	-	-	-
	충남	34	-	-	-	-	-	-
	전북	30	-	-	-	-	-	-
	전남	36	-	-	-	-	-	-
	경북	37	-	-	-	-	-	-
	경남	41	-	-	-	-	-	-
	제주	21	-	-	-	-	-	-
	장애 여부	장애등록	13	-	-	-	-	-
미등록		8	-	-	-	-	-	-
해당사항없음		606	-	-	-	-	-	-

(→ 계속)

(단위: %)

구분	표본수	온천 /해수욕	유람선 타기	테마 파크 가기	지역 축제 참가	수집 활동	요리 하기	보드 게임 /퍼즐 /큐브 맞추기	캠블
동호회 참여 경험자	627	-	-	-	-	-	-	-	-
성별	남성	464	-	-	-	-	-	-	-
	여성	163	-	-	-	-	-	-	-
	15-19세	13	-	-	-	-	-	-	-
연령	20대	86	-	-	-	-	-	-	-
	30대	93	-	-	-	-	-	-	-
	40대	119	-	-	-	-	-	-	-
	50대	185	-	-	-	-	-	-	-
	60대	95	-	-	-	-	-	-	-
	70세 이상	36	-	-	-	-	-	-	-
학력	초졸이하	18	-	-	-	-	-	-	-
	중졸	36	-	-	-	-	-	-	-
	고졸	241	-	-	-	-	-	-	-
	대졸이상	332	-	-	-	-	-	-	-
동거 가구원 수	1인	120	-	-	-	-	-	-	-
	2인	175	-	-	-	-	-	-	-
	3인 이상	332	-	-	-	-	-	-	-
	미혼	160	-	-	-	-	-	-	-
혼인 상태	기혼	412	-	-	-	-	-	-	-
	사별/이혼/기타	55	-	-	-	-	-	-	-
가구주 여부	가구주	430	-	-	-	-	-	-	-
	가구주 아님	197	-	-	-	-	-	-	-
종사자 지위	상용근로자	247	-	-	-	-	-	-	-
	임시근로자	32	-	-	-	-	-	-	-
	일용근로자	8	-	-	-	-	-	-	-
	고용원이 있는 자영업자	55	-	-	-	-	-	-	-
	고용원이 없는 자영업자	145	-	-	-	-	-	-	-
	무급가족종사자	10	-	-	-	-	-	-	-
가구 소득	기타종사자	3	-	-	-	-	-	-	-
	해당없음(무직)	127	-	-	-	-	-	-	-
	100만원 미만	20	-	-	-	-	-	-	-
	100-200만원	50	-	-	-	-	-	-	-
	200-300만원	70	-	-	-	-	-	-	-
	300-400만원	124	-	-	-	-	-	-	-
	400-500만원	108	-	-	-	-	-	-	-
	500-600만원	101	-	-	-	-	-	-	-
600만원 이상	154	-	-	-	-	-	-	-	

(→ 계속)

(단위: %)

구분	표본수	온천 /해수욕	유람선 타기	테마 파크 가기	지역 축제 참가	수집 활동	요리 하기	보드 게임 /퍼즐 /큐브 맞추기	캠블
지역 규모	대도시	269	-	-	-	-	-	-	-
	중소도시	219	-	-	-	-	-	-	-
	읍면지역	139	-	-	-	-	-	-	-
권역	수도권	178	-	-	-	-	-	-	-
	강원/제주권	62	-	-	-	-	-	-	-
	충청/세종권	105	-	-	-	-	-	-	-
	호남권	91	-	-	-	-	-	-	-
	대경권	80	-	-	-	-	-	-	-
	동남권	111	-	-	-	-	-	-	-
	서울	55	-	-	-	-	-	-	-
17개 시도	부산	48	-	-	-	-	-	-	-
	대구	43	-	-	-	-	-	-	-
	인천	52	-	-	-	-	-	-	-
	광주	25	-	-	-	-	-	-	-
	대전	23	-	-	-	-	-	-	-
	울산	22	-	-	-	-	-	-	-
	세종	9	-	-	-	-	-	-	-
	경기	71	-	-	-	-	-	-	-
	강원	41	-	-	-	-	-	-	-
	충북	39	-	-	-	-	-	-	-
	충남	34	-	-	-	-	-	-	-
	전북	30	-	-	-	-	-	-	-
	전남	36	-	-	-	-	-	-	-
	경북	37	-	-	-	-	-	-	-
	경남	41	-	-	-	-	-	-	-
	제주	21	-	-	-	-	-	-	-
	장애 여부	장애등록	13	-	-	-	-	-	-
미등록		8	-	-	-	-	-	-	-
해당사항없음		606	-	-	-	-	-	-	-

(→ 계속)

(단위: %)

구분	표본수	음주	만화 보기	어학 /기술 /자격증 취득 공부	테마 카페 체험	목욕 /사우나	낮잠	TV시청	모바일 콘텐츠 시청
동호회 참여 경험자	627	-	-	-	-	-	-	-	-
성별	남성	464	-	-	-	-	-	-	-
	여성	163	-	-	-	-	-	-	-
	15-19세	13	-	-	-	-	-	-	-
연령	20대	86	-	-	-	-	-	-	-
	30대	93	-	-	-	-	-	-	-
	40대	119	-	-	-	-	-	-	-
	50대	185	-	-	-	-	-	-	-
	60대	95	-	-	-	-	-	-	-
	70세 이상	36	-	-	-	-	-	-	-
학력	초졸이하	18	-	-	-	-	-	-	-
	중졸	36	-	-	-	-	-	-	-
	고졸	241	-	-	-	-	-	-	-
	대졸이상	332	-	-	-	-	-	-	-
동거 가구원 수	1인	120	-	-	-	-	-	-	-
	2인	175	-	-	-	-	-	-	-
	3인 이상	332	-	-	-	-	-	-	-
혼인 상태	미혼	160	-	-	-	-	-	-	-
	기혼	412	-	-	-	-	-	-	-
가구주 여부	사별/이혼/기타	55	-	-	-	-	-	-	-
	가구주	430	-	-	-	-	-	-	-
종사자 지위	가구주 아님	197	-	-	-	-	-	-	-
	상용근로자	247	-	-	-	-	-	-	-
	임시근로자	32	-	-	-	-	-	-	-
	일용근로자	8	-	-	-	-	-	-	-
	고용원이 있는 자영업자	55	-	-	-	-	-	-	-
	고용원이 없는 자영업자	145	-	-	-	-	-	-	-
가구 소득	무급가족종사자	10	-	-	-	-	-	-	-
	기타종사자	3	-	-	-	-	-	-	-
	해당없음(무직)	127	-	-	-	-	-	-	-
	100만원 미만	20	-	-	-	-	-	-	-
	100-200만원	50	-	-	-	-	-	-	-
	200-300만원	70	-	-	-	-	-	-	-
	300-400만원	124	-	-	-	-	-	-	-
400-500만원	108	-	-	-	-	-	-	-	
500-600만원	101	-	-	-	-	-	-	-	
600만원 이상	154	-	-	-	-	-	-	-	

(→ 계속)

(단위: %)

구분	표본수	음주	만화 보기	어학 /기술 /자격증 취득 공부	테마 카페 체험	목욕 /사우나	낮잠	TV시청	모바일 콘텐츠 시청
지역 규모	대도시	269	-	-	-	-	-	-	-
	중소도시	219	-	-	-	-	-	-	-
	읍면지역	139	-	-	-	-	-	-	-
권역	수도권	178	-	-	-	-	-	-	-
	강원/제주권	62	-	-	-	-	-	-	-
	충청/세종권	105	-	-	-	-	-	-	-
	호남권	91	-	-	-	-	-	-	-
	대경권	80	-	-	-	-	-	-	-
	동남권	111	-	-	-	-	-	-	-
	서울	55	-	-	-	-	-	-	-
17개 시도	부산	48	-	-	-	-	-	-	-
	대구	43	-	-	-	-	-	-	-
	인천	52	-	-	-	-	-	-	-
	광주	25	-	-	-	-	-	-	-
	대전	23	-	-	-	-	-	-	-
	울산	22	-	-	-	-	-	-	-
	세종	9	-	-	-	-	-	-	-
	경기	71	-	-	-	-	-	-	-
	강원	41	-	-	-	-	-	-	-
	충북	39	-	-	-	-	-	-	-
	충남	34	-	-	-	-	-	-	-
	전북	30	-	-	-	-	-	-	-
	전남	36	-	-	-	-	-	-	-
	경북	37	-	-	-	-	-	-	-
경남	41	-	-	-	-	-	-	-	
장애 여부	제주	21	-	-	-	-	-	-	-
	장애등록	13	-	-	-	-	-	-	-
	미등록	8	-	-	-	-	-	-	-
	해당사항없음	606	-	-	-	-	-	-	-

(→ 계속)

(단위: %)

구분	표본수	라디오 /팟캐스트 청취	음악 감상	신문/잡지 보기	아무것도 안 하기	클럽 /나이트	가족방문
동호회 참여 경험자	627	-	-	-	-	-	-
성별	남성	464	-	-	-	-	-
	여성	163	-	-	-	-	-
연령	15-19세	13	-	-	-	-	-
	20대	86	-	-	-	-	-
	30대	93	-	-	-	-	-
	40대	119	-	-	-	-	-
	50대	185	-	-	-	-	-
	60대	95	-	-	-	-	-
	70세 이상	36	-	-	-	-	-
학력	초졸이하	18	-	-	-	-	-
	중졸	36	-	-	-	-	-
	고졸	241	-	-	-	-	-
	대졸이상	332	-	-	-	-	-
동거 가구원 수	1인	120	-	-	-	-	-
	2인	175	-	-	-	-	-
	3인 이상	332	-	-	-	-	-
혼인 상태	미혼	160	-	-	-	-	-
	기혼	412	-	-	-	-	-
가구주 여부	사별/이혼/기타	55	-	-	-	-	-
	가구주	430	-	-	-	-	-
종사자 지위	가구주 아님	197	-	-	-	-	-
	상용근로자	247	-	-	-	-	-
	임시근로자	32	-	-	-	-	-
	일용근로자	8	-	-	-	-	-
	고용원이 있는 자영업자	55	-	-	-	-	-
	고용원이 없는 자영업자	145	-	-	-	-	-
	무급가족종사자	10	-	-	-	-	-
가구 소득	기타종사자	3	-	-	-	-	-
	해당없음(무직)	127	-	-	-	-	-
	100만원 미만	20	-	-	-	-	-
	100-200만원	50	-	-	-	-	-
	200-300만원	70	-	-	-	-	-
	300-400만원	124	-	-	-	-	-
	400-500만원	108	-	-	-	-	-
500-600만원	101	-	-	-	-	-	
600만원 이상	154	-	-	-	-	-	

(→ 계속)

(단위: %)

구분	표본수	라디오 /팟캐스트 청취	음악 감상	신문/잡지보 기	아무것도 안 하기	클럽 /나이트	가족방문
지역 규모	대도시	269	-	-	-	-	-
	중소도시	219	-	-	-	-	-
	읍면지역	139	-	-	-	-	-
권역	수도권	178	-	-	-	-	-
	강원/제주권	62	-	-	-	-	-
	충청/세종권	105	-	-	-	-	-
	호남권	91	-	-	-	-	-
	대경권	80	-	-	-	-	-
	동남권	111	-	-	-	-	-
	서울	55	-	-	-	-	-
17개 시도	부산	48	-	-	-	-	-
	대구	43	-	-	-	-	-
	인천	52	-	-	-	-	-
	광주	25	-	-	-	-	-
	대전	23	-	-	-	-	-
	울산	22	-	-	-	-	-
	세종	9	-	-	-	-	-
	경기	71	-	-	-	-	-
	강원	41	-	-	-	-	-
	충북	39	-	-	-	-	-
	충남	34	-	-	-	-	-
	전북	30	-	-	-	-	-
	전남	36	-	-	-	-	-
	경북	37	-	-	-	-	-
	경남	41	-	-	-	-	-
	제주	21	-	-	-	-	-
	장애 여부	장애등록	13	-	-	-	-
미등록		8	-	-	-	-	-
해당사항없음		606	-	-	-	-	-

(표 114) (지난 1년 동안) 참여했던 동호회 활동 유형(주된 활동)_중분류

(단위: %)

구분	표본수	스포츠 참여 활동	취미 오락 활동	사회 및 기타 활동	문화 예술 참여 활동	관광 활동	스포츠 관람 활동	문화 예술 관람 활동	휴식 활동	
동호회 참여 경험자	626	55.3	16.4	13.3	10.2	2.4	1.4	0.8	0.2	
성별	남성	463	60.6	16.5	11.6	7.3	1.6	1.9	0.3	0.3
	여성	163	40.3	16.4	18.3	18.3	4.7	-	2.1	-
연령	15-19세	13	70.1	7.9	-	22.0	-	-	-	-
	20대	86	55.8	12.8	11.1	16.9	1.3	1.3	0.9	-
	30대	92	61.8	18.8	7.0	6.4	3.4	2.7	-	-
	40대	119	54.5	24.4	9.1	5.2	1.1	3.5	1.1	1.1
	50대	185	62.5	12.2	10.4	12.1	1.7	0.6	0.7	-
	60대	95	41.0	18.0	23.6	9.8	6.2	-	1.4	-
	70세 이상	36	40.0	12.2	38.5	9.4	-	-	-	-
학력	초졸이하	18	32.6	19.4	43.4	4.6	-	-	-	-
	중졸	36	50.9	23.9	16.0	-	5.5	1.6	2.1	-
	고졸	240	48.5	17.9	18.7	10.7	2.6	1.2	0.3	-
	대졸이상	332	61.6	14.6	7.8	10.9	2.1	1.6	1.0	0.4
동거 가구원 수	1인	120	56.6	17.1	15.1	7.1	4.1	-	-	-
	2인	175	50.2	16.9	22.6	6.6	0.5	1.5	1.1	0.7
	3인 이상	331	57.5	16.1	8.5	12.5	2.9	1.7	0.8	-
혼인 상태	미혼	160	57.9	16.6	8.3	11.1	2.3	2.5	0.5	0.8
	기혼	411	55.1	16.6	14.1	9.7	2.7	1.0	0.9	-
가구주 여부	사별/이혼/기타	55	48.2	14.7	23.8	11.8	-	1.4	-	-
	가구주	429	58.4	17.1	13.3	7.1	2.5	1.2	0.1	0.3
종사자 지위	가구주 아님	197	49.5	15.3	13.3	16.0	2.2	1.8	1.9	-
	상용근로자	247	55.7	24.1	7.8	7.8	2.1	2.1	0.5	-
	임시근로자	32	26.8	22.0	30.8	9.9	10.5	-	-	-
	일용근로자	8	56.8	26.1	17.0	-	-	-	-	-
	고용원이 있는 자영업자	54	72.1	8.3	7.6	-	8.3	3.6	-	-
	고용원이 없는 자영업자	145	67.5	11.5	15.7	3.2	0.8	1.2	-	-
	무급가족종사자	10	31.5	-	23.5	19.2	9.1	-	16.7	-
가구 소득	기타종사자	3	68.9	-	-	31.1	-	-	-	-
	해당없음(무직)	127	43.5	9.2	18.5	26.2	-	-	1.7	1.0
	100만원 미만	20	43.4	14.1	29.0	3.9	-	9.7	-	-
	100-200만원	50	35.7	15.0	34.1	9.9	1.5	-	1.2	2.6
	200-300만원	70	56.1	10.7	23.3	6.9	3.1	-	-	-
	300-400만원	124	51.3	19.6	10.1	15.4	2.6	0.4	0.7	-
	400-500만원	108	63.9	15.7	9.5	6.8	0.7	2.2	1.2	-
500-600만원	101	49.6	15.0	11.8	16.0	4.9	2.7	-	-	
600만원 이상	153	62.6	18.4	8.1	6.7	2.0	1.0	1.2	-	

(→ 계속)

(단위: %)

구분	표본수	스포츠 참여 활동	취미 오락 활동	사회 및 기타 활동	문화 예술 참여 활동	관광 활동	스포츠 관람 활동	문화 예술 관람 활동	휴식 활동		
지역 규모	대도시	269	52.9	19.3	12.6	13.0	1.2	-	1.0	-	
	중소도시	219	58.3	13.3	11.8	8.2	4.4	2.9	0.6	0.5	
	읍면지역	138	54.7	16.5	18.0	7.8	0.9	1.5	0.6	-	
권역	수도권	177	43.9	21.6	17.7	11.1	3.2	1.7	0.8	-	
	강원/제주권	62	71.6	8.4	9.1	5.9	3.4	-	1.7	-	
	충청/세종권	105	57.4	20.6	8.5	9.5	-	1.8	2.1	-	
	호남권	91	66.8	11.6	6.1	13.0	1.8	-	0.7	-	
	대경권	80	71.3	7.4	10.4	8.8	-	2.2	-	-	
	동남권	111	62.6	10.7	12.5	8.4	3.3	1.2	-	1.3	
	부산	48	67.0	11.4	10.6	9.4	1.6	-	-	-	
17개 시도	대구	43	68.5	8.9	12.6	10.1	-	-	-	-	
	인천	52	51.4	23.2	16.2	5.9	1.7	-	1.7	-	
	광주	25	55.8	14.8	8.4	18.3	-	-	2.7	-	
	대전	23	67.2	15.5	11.0	6.3	-	-	-	-	
	울산	22	75.1	13.3	4.8	4.2	2.6	-	-	-	
	세종	9	82.6	-	11.0	6.3	-	-	-	-	
	경기	70	46.8	17.7	20.7	6.9	4.6	3.2	-	-	
	강원	41	67.4	11.4	7.8	6.3	4.6	-	2.4	-	
	충북	39	40.4	24.6	13.7	13.5	-	2.5	5.4	-	
	충남	34	67.3	21.1	1.8	7.5	-	2.2	-	-	
	전북	30	75.7	9.9	-	12.5	1.9	-	-	-	
	전남	36	65.9	10.9	10.5	9.7	3.0	-	-	-	
	경북	37	74.5	5.6	7.9	7.3	-	4.7	-	-	
	경남	41	54.6	9.1	16.6	8.6	5.3	2.7	-	3.0	
	제주	21	82.9	-	12.5	4.5	-	-	-	-	
	장애 여부	장애등록	13	63.3	5.7	30.9	-	-	-	-	-
		미등록	8	43.4	20.8	24.4	11.4	-	-	-	-
해당사항없음		605	55.3	16.6	12.8	10.4	2.5	1.4	0.8	0.2	

〈표 115〉 (지난 1년 동안) 자원봉사활동 참여 경험 여부

(단위: %)

구분		표본수	예	아니오
전체		10,049	3.8	96.2
성별	남성	4,972	3.3	96.7
	여성	5,077	4.4	95.6
연령	15-19세	588	5.0	95.0
	20대	1,512	3.8	96.2
	30대	1,492	1.9	98.1
	40대	1,782	3.5	96.5
	50대	1,900	4.9	95.1
	60대	1,477	5.4	94.6
	70세 이상	1,298	2.7	97.3
학력	초졸이하	1,139	1.8	98.2
	중졸	1,142	4.1	95.9
	고졸	3,927	4.2	95.8
	대졸이상	3,841	3.9	96.1
동거 가구원 수	1인	2,022	3.0	97.0
	2인	2,786	3.7	96.3
	3인 이상	5,241	4.1	95.9
	혼인 상태	미혼	2,959	3.6
	기혼	5,702	4.1	95.9
	사별/이혼/기타	1,388	2.7	97.3
가구주 여부	가구주	5,133	3.4	96.6
	가구주 아님	4,916	4.2	95.8
종사자 지위	상용근로자	3,102	2.6	97.4
	임시근로자	653	5.0	95.0
	일용근로자	161	0.3	99.7
	고용원이 있는 자영업자	357	6.4	93.6
	고용원이 없는 자영업자	1,805	4.8	95.2
	무급가족종사자	235	4.5	95.5
	기타종사자	40	4.3	95.7
	해당없음(무직)	3,696	4.0	96.0
가구 소득	100만원 미만	999	1.7	98.3
	100-200만원	1,012	3.4	96.6
	200-300만원	1,421	3.5	96.5
	300-400만원	1,896	3.6	96.4
	400-500만원	1,611	4.2	95.8
	500-600만원	1,380	3.6	96.4
	600만원 이상	1,730	5.1	94.9

(→ 계속)

(단위: %)

구분		표본수	예	아니오
지역 규모	대도시	4,330	3.9	96.1
	중소도시	3,486	3.3	96.7
	읍면지역	2,233	4.7	95.3
권역	수도권	3,135	3.1	96.9
	강원/제주권	777	5.7	94.3
	충청/세종권	1,703	6.0	94.0
	호남권	1,469	4.7	95.3
	대경권	1,203	5.4	94.6
	동남권	1,762	2.6	97.4
	17개 시도	서울	1,195	4.0
	부산	691	2.5	97.5
	대구	580	4.8	95.2
	인천	624	3.6	96.4
	광주	452	3.9	96.1
	대전	460	6.3	93.7
	울산	390	1.8	98.2
	세종	201	2.9	97.1
	경기	1,316	2.3	97.7
	강원	475	6.1	93.9
	충북	480	4.5	95.5
	충남	562	7.4	92.6
	전북	511	4.7	95.3
	전남	506	5.2	94.8
	경북	623	5.9	94.1
	경남	681	3.0	97.0
	제주	302	4.8	95.2
장애 여부	장애등록	218	4.3	95.7
	미등록	110	5.5	94.5
	해당사항없음	9,721	3.8	96.2

(표 116) (지난 1년 동안) 참여한 경험이 있는 자원봉사활동 (복수응답)

(단위: %)

구분	표본수	아동 청소년, 노인 관련	환경 보전 범죄 예방 관련	일반인을 위한 봉사 관련	재해 지역 주민 돕기 관련	문화 자원 봉사 관련	국가 및 지역 행사 관련	기타	
자원봉사활동 참여 경험자	416	43.6	22.5	10.5	7.7	5.7	5.0	14.8	
성별	남성	187	34.0	31.0	10.3	7.7	5.0	7.0	14.7
	여성	229	50.8	16.1	10.6	7.7	6.3	3.4	15.0
연령	15-19세	41	70.3	29.9	10.6	2.1	-	8.3	6.7
	20대	61	50.9	6.6	13.0	4.6	8.2	6.4	14.4
	30대	25	41.6	25.1	-	14.0	4.0	-	23.0
	40대	69	51.1	27.2	3.1	8.2	6.8	2.3	10.0
	50대	105	39.8	19.5	14.7	9.4	5.6	4.9	13.6
	60대	81	34.7	24.3	12.9	10.2	4.0	8.9	15.3
	70세 이상	34	30.6	36.2	11.7	-	10.0	-	25.8
학력	초졸이하	16	22.7	58.5	2.9	-	-	-	18.8
	중졸	60	44.8	23.2	12.9	3.9	1.8	8.1	15.7
	고졸	176	43.5	26.1	10.9	6.8	5.8	4.0	12.4
	대졸이상	164	45.7	14.2	10.1	10.7	7.4	5.7	16.9
동거 가구원 수	1인	65	42.6	24.5	15.3	1.6	3.0	5.7	9.4
	2인	109	30.6	25.8	10.3	11.9	4.9	6.4	20.5
	3인 이상	242	49.4	20.7	9.6	7.0	6.6	4.2	13.4
혼인 상태	미혼	126	53.2	19.1	10.4	2.2	2.7	6.7	15.2
	기혼	248	41.2	22.4	9.9	10.5	7.6	4.3	14.9
	사별/이혼/기타	42	28.0	35.1	15.4	4.9	1.1	4.5	13.4
가구주 여부	가구주	187	36.9	27.7	8.8	7.8	3.6	7.0	15.1
	가구주 아님	229	48.5	18.7	11.7	7.6	7.3	3.5	14.7
	상용근로자	93	39.0	23.9	8.0	8.1	3.8	9.1	17.0
	임시근로자	37	58.3	15.7	14.6	2.2	13.6	3.2	5.1
	일용근로자	1	100.0	-	-	-	-	100.0	-
종사자 지위	고용원이 있는 자영업자	25	36.4	15.1	8.1	23.0	1.6	9.0	6.9
	고용원이 없는 자영업자	93	32.1	29.5	9.5	12.3	5.5	5.3	15.6
	무급가족종사자	11	-	30.1	37.3	7.4	17.9	-	7.3
	기타종사자	2	-	-	32.5	-	-	-	67.5
가구 소득	해당없음(무직)	154	54.1	20.1	9.9	3.6	5.2	2.2	16.5
	100만원 미만	21	37.9	27.9	13.0	5.5	4.3	8.7	15.7
	100-200만원	35	30.9	39.9	8.2	2.9	5.8	4.9	18.6
	200-300만원	54	37.7	21.8	15.7	2.8	2.6	8.4	16.4
	300-400만원	72	40.3	16.1	9.5	9.7	9.1	4.0	20.8
	400-500만원	81	52.4	19.6	13.1	11.8	5.2	5.3	4.3
	500-600만원	53	46.3	32.9	5.7	3.0	8.8	2.3	8.1
600만원 이상	100	45.0	17.7	9.8	9.6	3.6	4.9	20.5	

(→ 계속)

(단위: %)

구분	표본수	아동 청소년, 노인 관련	환경 보전 범죄 예방 관련	일반인을 위한 봉사 관련	재해 지역 주민 돕기 관련	문화 자원 봉사 관련	국가 및 지역 행사 관련	기타		
지역 규모	대도시	171	52.3	21.9	8.7	3.3	6.2	3.6	13.7	
	중소도시	130	35.8	22.4	10.0	13.3	5.5	5.6	18.4	
	읍면지역	115	38.4	23.7	14.5	7.9	5.3	6.7	11.9	
광역	수도권	105	42.9	22.1	6.6	7.5	6.5	4.2	19.1	
	강원/제주권	41	31.4	28.5	3.9	18.9	10.4	15.9	5.7	
	충청/세종권	96	44.5	15.8	20.0	5.1	3.2	4.4	16.6	
	호남권	66	47.7	23.8	20.9	12.5	3.3	6.0	7.9	
	대경권	64	34.5	38.1	7.8	4.4	3.4	4.0	14.4	
	동남권	44	59.6	8.9	5.5	4.7	9.8	2.4	9.2	
	서울	49	54.6	21.4	5.7	3.6	8.2	2.0	14.0	
	부산	17	66.0	11.6	-	-	5.2	-	17.2	
17개 시도	대구	27	40.0	30.2	12.2	3.4	4.2	5.9	11.5	
	인천	24	49.4	37.5	6.8	-	4.0	6.9	14.4	
	광주	18	75.5	15.0	10.4	4.2	-	-	3.2	
	대전	28	31.3	13.8	26.0	7.6	8.4	2.3	24.1	
	울산	8	68.9	-	-	6.8	-	24.3	-	
	세종	5	61.1	-	32.9	-	-	21.5	-	
	경기	32	25.8	17.8	7.7	15.1	5.2	6.2	27.3	
	강원	28	41.9	9.2	5.2	25.3	9.1	21.2	7.7	
	충북	20	36.5	10.1	9.1	13.7	4.3	5.7	26.1	
	충남	43	54.8	20.5	20.8	-	-	4.0	8.9	
	전북	21	53.3	31.1	26.7	11.1	3.4	4.1	-	
	전남	27	25.3	22.6	22.0	18.9	5.4	11.5	18.1	
	경북	37	30.5	43.9	4.7	5.1	2.8	2.6	16.5	
	경남	19	52.3	8.3	11.3	8.3	15.6	-	4.1	
	제주	13	-	85.6	-	-	14.4	-	-	
	장애 여부	장애등록	11	47.6	54.0	11.9	13.4	-	-	-
		미등록	7	45.0	-	7.9	-	26.3	-	20.8
해당사항없음		398	43.5	22.2	10.5	7.7	5.5	5.2	15.1	

(표 117) 스마트 기기 활용 시간_평일

(단위: %, 시간)

구분		표본수	1시간 미만	1-2시간 미만	2-3시간 미만	3-4시간 미만	4시간 이상	평균 (시간)
전체		8,793	5.0	41.1	28.1	16.2	9.6	1.9
성별	남성	4,491	4.0	40.6	29.4	16.2	9.9	2.0
	여성	4,302	6.0	41.7	26.7	16.2	9.4	1.9
	15-19세	585	0.7	25.8	29.0	23.6	21.0	2.6
연령	20대	1,509	0.5	18.3	34.3	26.7	20.2	2.6
	30대	1,486	1.7	32.6	33.9	20.7	11.0	2.2
	40대	1,758	3.5	42.6	32.0	14.9	7.0	1.9
	50대	1,819	6.1	53.1	24.6	11.2	4.9	1.6
	60대	1,199	12.4	57.9	18.1	8.1	3.5	1.4
	70세 이상	437	16.8	62.6	12.8	4.7	3.1	1.2
	초졸이하	427	15.5	47.7	18.0	10.0	8.8	1.6
학력	중졸	886	11.3	47.7	19.5	12.4	9.1	1.7
	고졸	3,692	5.3	42.2	25.6	16.4	10.5	1.9
	대졸이상	3,788	2.3	38.1	33.3	17.3	8.9	2.0
동거 가구원 수	1인	1,566	5.2	37.4	29.4	17.8	10.2	2.0
	2인	2,188	8.1	49.2	24.4	11.6	6.7	1.7
	3인 이상	5,039	3.7	38.7	29.3	17.6	10.7	2.0
혼인 상태	미혼	2,930	0.9	24.3	32.6	24.5	17.8	2.5
	기혼	5,014	6.4	49.1	26.6	12.3	5.6	1.7
	사별/이혼/기타	849	12.4	53.6	19.9	9.3	4.8	1.5
가구주 여부	가구주	4,262	5.8	46.4	27.8	13.0	7.0	1.8
	가구주 아님	4,531	4.3	36.7	28.3	18.8	11.8	2.1
종사자 지위	상용근로자	3,045	2.6	40.0	31.9	16.8	8.7	2.0
	임시근로자	535	6.2	40.3	24.4	16.2	13.0	2.0
	일용근로자	125	5.4	44.4	28.1	14.0	8.1	1.8
	고용원이 있는 자영업자	349	6.0	45.4	29.4	13.2	6.0	1.7
	고용원이 없는 자영업자	1,553	6.7	51.4	25.0	11.1	5.8	1.6
	무급가족종사자	176	13.2	48.3	22.2	8.9	7.3	1.6
	기타종사자	38	3.6	34.6	30.2	21.4	10.2	2.0
가구 소득	해당없음(무직)	2,972	5.9	36.2	26.4	18.9	12.6	2.1
	100만원 미만	495	14.9	40.0	19.7	12.6	12.8	1.9
	100-200만원	682	10.4	51.7	18.3	11.9	7.6	1.7
	200-300만원	1,253	6.7	45.7	25.1	14.3	8.2	1.8
	300-400만원	1,783	4.7	42.6	30.8	14.4	7.5	1.9
	400-500만원	1,546	3.3	41.7	27.0	17.6	10.4	2.0
	500-600만원	1,344	3.7	37.0	30.0	18.1	11.2	2.0
600만원 이상	1,690	3.1	36.7	31.4	18.1	10.6	2.1	

(← 계속)

(단위: %, 시간)

구분		표본수	1시간 미만	1-2시간 미만	2-3시간 미만	3-4시간 미만	4시간 이상	평균 (시간)
지역 규모	대도시	3,923	5.2	42.9	27.9	14.7	9.3	1.9
	중소도시	3,163	3.9	37.8	29.7	18.7	9.9	2.0
	읍면지역	1,707	6.9	44.5	24.8	13.8	9.9	1.9
권역	수도권	2,862	4.0	37.9	29.8	18.5	9.9	2.0
	강원/제주권	643	9.0	34.2	25.7	16.5	14.7	2.1
	충청/세종권	1,497	4.5	40.4	32.7	13.1	9.2	1.9
	호남권	1,146	4.8	40.0	32.6	13.0	9.6	1.9
	대경권	1,072	3.5	51.3	20.9	13.5	10.9	1.9
	동남권	1,573	9.1	48.4	21.7	13.8	7.0	1.7
	17개 시도	서울	1,082	5.5	41.8	27.3	16.3	9.0
부산	632	7.5	54.5	18.8	12.6	6.5	1.7	
대구	526	6.1	45.3	23.8	12.5	12.3	1.9	
인천	570	3.2	41.6	36.0	11.0	8.1	1.9	
광주	381	3.7	37.1	34.0	11.6	13.6	2.1	
대전	409	3.7	40.5	29.5	15.3	11.0	2.0	
울산	353	2.5	44.0	27.4	18.9	7.1	1.9	
세종	187	1.3	35.9	40.3	13.2	9.3	2.0	
경기	1,210	3.0	34.4	30.1	21.7	10.8	2.1	
강원	358	6.1	41.9	26.6	14.4	11.0	2.0	
충북	418	3.8	38.9	31.9	12.6	12.9	2.0	
충남	483	6.1	42.4	34.4	11.9	5.1	1.7	
전북	383	4.2	45.5	36.7	10.9	2.6	1.7	
전남	382	6.4	37.2	27.1	16.6	12.7	2.0	
경북	546	1.0	56.8	18.1	14.4	9.7	1.8	
경남	588	12.9	43.5	22.8	13.3	7.5	1.7	
제주	285	14.2	20.1	23.9	20.3	21.5	2.3	
장애 여부	장애등록	136	9.6	48.3	23.1	9.2	9.7	1.7
	미등록	91	2.7	40.9	19.7	21.9	14.9	2.1
	해당사항없음	8,566	5.0	41.0	28.2	16.2	9.6	1.9

(표 118) 스마트 기기 활용 시간_휴일

(단위: %, 시간)

구분		표본수	1시간 미만	1-2시간 미만	2-3시간 미만	3-4시간 미만	4시간 이상	평균 (시간)
전체		8,721	4.1	33.4	25.9	17.4	19.1	2.3
성별	남성	4,456	3.4	31.3	27.0	17.8	20.6	2.4
	여성	4,265	4.8	35.7	24.8	17.1	17.6	2.2
	15-19세	585	-	11.2	25.4	22.8	40.6	3.4
연령	20대	1,502	0.2	10.6	24.1	26.5	38.6	3.3
	30대	1,471	0.6	22.6	29.7	23.2	23.9	2.7
	40대	1,736	2.3	33.7	30.5	18.4	15.2	2.2
	50대	1,805	5.3	46.1	27.4	11.8	9.4	1.8
	60대	1,189	10.8	55.1	19.2	8.5	6.3	1.5
	70세 이상	433	16.4	59.1	14.7	5.6	4.3	1.3
	초졸이하	425	14.1	44.6	17.5	8.0	15.8	1.9
학력	중졸	881	10.2	38.7	18.6	14.0	18.4	2.1
	고졸	3,671	4.3	35.4	24.3	16.3	19.7	2.3
	대졸이상	3,744	1.6	29.3	29.9	20.2	19.0	2.4
동거 가구원 수	1인	1,556	4.3	29.9	23.6	19.2	23.0	2.5
	2인	2,174	6.9	42.5	23.5	14.1	13.0	2.0
	3인 이상	4,991	2.9	30.6	27.4	18.4	20.8	2.4
혼인 상태	미혼	2,917	0.6	14.6	24.7	24.5	35.7	3.1
	기혼	4,961	5.3	42.1	27.2	14.6	10.9	1.9
	사별/이혼/기타	843	9.8	49.1	21.7	9.0	10.5	1.7
가구주 여부	가구주	4,227	4.8	37.8	26.5	15.3	15.5	2.1
	가구주 아님	4,494	3.4	29.7	25.4	19.2	22.2	2.5
종사자 지위	상용근로자	3,018	1.9	28.5	29.8	20.3	19.6	2.4
	임시근로자	534	5.4	33.8	20.4	17.8	22.5	2.4
	일용근로자	123	3.7	36.5	18.7	19.5	21.5	2.5
	고용원이 있는 자영업자	349	3.7	36.8	31.7	14.0	13.7	2.1
	고용원이 없는 자영업자	1,538	5.8	45.2	25.6	10.8	12.7	1.9
	무급가족종사자	175	13.2	48.9	15.3	13.1	9.5	1.7
	가타종사자	38	1.4	9.8	46.0	22.0	20.7	2.7
가구 소득	해당없음(무직)	2,946	4.9	31.4	22.9	18.4	22.5	2.5
	100만원 미만	491	14.0	38.0	16.8	11.4	19.9	2.1
	100-200만원	677	9.7	48.7	16.2	13.0	12.4	1.9
	200-300만원	1,240	5.2	37.0	26.1	14.5	17.3	2.2
	300-400만원	1,778	3.5	33.2	28.1	17.9	17.3	2.3
	400-500만원	1,536	2.6	32.8	25.4	17.9	21.3	2.4
	500-600만원	1,322	2.7	30.6	23.6	21.1	22.0	2.5
600만원 이상	1,677	2.5	28.6	30.9	18.2	19.8	2.4	

(→ 계속)

(단위: %, 시간)

구분		표본수	1시간 미만	1-2시간 미만	2-3시간 미만	3-4시간 미만	4시간 이상	평균 (시간)
지역 규모	대도시	3,879	4.1	35.9	26.1	16.6	17.2	2.2
	중소도시	3,152	3.3	27.9	26.7	19.5	22.5	2.5
	읍면지역	1,690	5.7	40.1	23.5	14.6	16.2	2.1
권역	수도권	2,818	3.0	29.6	26.4	19.4	21.6	2.5
	강원/제주권	644	7.8	25.8	22.3	21.6	22.4	2.5
	충청/세종권	1,496	3.8	36.1	28.9	13.6	17.6	2.2
	호남권	1,134	3.9	31.1	30.1	17.3	17.6	2.3
	대경권	1,060	2.9	42.2	23.0	13.6	18.3	2.2
	동남권	1,569	7.9	41.9	22.7	15.2	12.4	2.0
	17개 시도	서울	1,054	4.4	32.6	25.1	18.0	20.0
부산	631	6.4	47.9	21.4	13.3	11.0	1.9	
대구	516	5.1	38.0	23.8	15.5	17.6	2.2	
인천	568	2.2	40.3	30.5	14.6	12.4	2.1	
광주	378	3.0	29.5	32.5	15.6	19.5	2.5	
대전	408	2.1	36.0	26.7	15.7	19.5	2.3	
울산	352	1.3	39.7	24.6	19.3	15.2	2.2	
세종	187	0.7	26.4	33.3	20.2	19.3	2.5	
경기	1,196	2.2	25.2	26.3	21.4	24.9	2.6	
강원	358	5.2	33.1	21.4	21.4	18.9	2.4	
충북	417	3.5	35.9	30.1	11.3	19.1	2.2	
충남	484	5.7	37.9	28.8	12.8	14.8	2.0	
전북	381	3.7	35.6	33.5	16.2	10.9	2.0	
전남	375	4.8	28.1	24.3	20.0	22.7	2.5	
경북	544	1.0	46.0	22.3	11.8	18.9	2.2	
경남	586	11.6	36.3	23.4	15.8	12.9	2.0	
제주	286	12.5	12.5	24.1	22.0	28.9	2.7	
장애 여부	장애등록	137	9.9	42.4	24.0	8.6	15.1	1.9
	미등록	90	2.7	26.9	25.1	16.0	29.2	2.6
	해당사항없음	8,494	4.0	33.4	26.0	17.6	19.1	2.3

(표 119) 스마트 기기 활용한 여가활동

(단위: %)

구분	표본수	웹서핑	모바일 메신저	인터넷 방송 시청	SNS 활동	게임	드라마 /영화보기	
스마트기기 이용자	8,812	22.8	21.2	15.8	9.6	9.2	5.4	
성별	남성	4,497	22.5	19.4	17.0	8.8	13.9	4.7
	여성	4,315	23.1	23.1	14.5	10.4	4.2	6.0
	15-19세	586	10.0	10.2	10.6	19.1	27.1	5.3
연령	20대	1,509	17.3	11.9	15.7	13.0	16.6	7.6
	30대	1,487	27.9	13.4	15.4	10.2	10.6	6.7
	40대	1,760	27.9	19.1	17.0	8.6	7.6	5.3
	50대	1,824	26.3	25.6	16.7	7.0	4.8	4.4
	60대	1,206	18.9	36.8	15.2	6.4	3.3	3.3
	70세 이상	440	14.6	37.3	16.3	8.9	0.8	3.1
	초졸이하	428	8.9	32.8	11.7	11.4	13.3	3.8
학력	중졸	888	14.6	27.2	12.7	12.1	12.0	3.6
	고졸	3,705	21.2	23.2	15.0	8.8	9.8	5.8
	대졸이상	3,791	27.4	16.8	17.6	9.6	7.6	5.5
동거 가구원 수	1인	1,568	20.4	20.3	16.4	9.6	11.1	4.6
	2인	2,200	20.9	26.9	17.1	8.1	6.5	4.5
	3인 이상	5,044	24.0	19.1	15.1	10.2	9.9	5.9
혼인 상태	미혼	2,933	18.1	12.5	14.7	13.0	17.8	7.1
	기혼	5,027	25.9	24.6	16.4	8.1	5.0	4.6
	사별/이혼/기타	852	19.1	33.0	16.1	5.8	4.1	3.9
가구주 여부	가구주	4,270	23.9	23.3	17.1	8.3	8.6	4.0
	가구주 아님	4,542	21.8	19.4	14.7	10.6	9.8	6.4
	상용근로자	3,051	24.3	17.5	16.6	9.8	10.8	5.7
	임시근로자	537	19.0	25.8	14.3	11.0	10.8	4.3
	일용근로자	125	18.2	26.9	11.6	4.9	8.8	5.6
종사자 지위	고용원이 있는 자영업자	350	27.1	23.3	16.2	7.3	7.6	2.8
	고용원이 없는 자영업자	1,556	26.8	26.5	16.1	7.3	5.3	4.2
	무급가족종사자	177	17.5	35.1	16.1	11.1	3.6	3.8
	기타종사자	38	15.0	4.4	36.9	10.4	6.5	17.9
가구 소득	해당없음(무직)	2,978	19.8	20.5	14.9	10.6	9.8	6.0
	100만원 미만	497	15.9	28.5	14.8	9.9	7.5	4.4
	100~200만원	683	16.5	30.5	13.1	9.6	5.5	4.5
	200~300만원	1,255	19.9	23.8	16.5	8.4	11.2	5.3
	300~400만원	1,790	24.1	20.6	14.8	8.4	9.5	5.6
	400~500만원	1,550	24.4	21.4	14.8	8.1	9.3	5.6
	500~600만원	1,346	25.5	19.0	16.6	10.1	8.5	5.2
600만원 이상	1,691	23.0	17.3	17.6	12.3	9.7	5.5	

(→ 계속)

(단위: %)

구분	표본수	웹서핑	모바일 메신저	인터넷 방송 시청	SNS 활동	게임	드라마 /영화보기	
지역 규모	대도시	3,933	24.8	24.0	13.1	8.7	7.5	5.3
	중소도시	3,171	22.2	16.1	18.3	10.3	12.0	5.3
	읍면지역	1,708	18.7	26.0	16.9	10.1	7.2	5.5
권역	수도권	2,871	23.3	19.9	14.9	7.3	9.5	6.8
	강원/제주권	646	10.7	27.3	19.4	10.9	14.0	4.9
	충청/세종권	1,498	31.0	18.5	12.6	15.3	8.4	2.4
	호남권	1,149	13.2	21.2	18.8	15.1	9.4	6.0
	대경권	1,072	22.4	16.8	23.7	9.1	7.0	4.3
	동남권	1,576	23.6	28.8	13.4	10.1	9.0	2.9
17개 시도	서울	1,091	21.5	24.0	12.0	7.1	8.7	6.6
	부산	633	24.6	31.5	13.8	9.4	4.9	4.4
	대구	526	26.0	15.4	24.9	7.5	4.6	4.9
	인천	570	32.6	30.3	6.9	4.5	7.6	3.7
	광주	381	15.5	29.9	13.3	19.3	4.7	7.2
	대전	409	26.4	19.1	13.9	16.9	6.7	3.0
	울산	353	31.6	20.0	10.8	12.6	13.0	0.3
	세종	187	8.4	20.0	43.1	11.8	3.7	5.4
	경기	1,210	22.6	14.6	18.7	8.1	10.4	7.6
	강원	360	8.7	31.6	6.7	13.3	19.1	5.8
	충북	418	40.0	9.8	4.8	16.3	8.7	3.2
	충남	484	31.3	24.3	12.6	14.0	10.1	0.9
	전북	383	8.5	17.4	31.6	15.5	12.4	4.7
	전남	385	15.8	16.7	11.4	10.7	10.8	6.0
	경북	546	19.1	18.2	22.7	10.6	9.3	3.8
	경남	590	19.8	28.9	13.9	10.0	11.9	2.2
	제주	286	14.3	19.2	42.6	6.3	4.7	3.3
장애 여부	장애등록	137	21.1	22.8	16.4	5.5	7.3	3.5
	미등록	92	18.7	24.3	25.2	5.7	14.7	3.3
	해당사항없음	8,583	22.9	21.1	15.7	9.7	9.2	5.4

(→ 계속)

(단위: %)

구분	표본수	음악 감상	쇼핑	웹소설 /웹툰 읽기	TV시청	인터넷 강의	사진촬영	기타	
스마트기기 이용자	8,812	5.0	2.3	2.3	2.1	1.4	0.7	2.2	
성별	남성	4,497	4.0	0.7	2.4	2.4	1.5	0.7	2.0
	여성	4,315	6.2	4.1	2.3	1.8	1.4	0.6	2.5
	15-19세	586	7.1	0.2	5.8	0.5	2.9	-	1.3
연령	20대	1,509	4.6	1.8	5.3	1.6	3.0	0.1	1.5
	30대	1,487	3.5	4.0	3.3	2.6	1.2	0.2	1.0
	40대	1,760	4.0	3.7	1.7	2.0	0.8	0.4	1.7
	50대	1,824	5.3	2.3	0.8	2.2	1.4	0.5	2.6
	60대	1,206	6.7	0.8	-	2.9	0.3	1.7	3.8
	70세 이상	440	7.4	0.3	0.2	1.8	0.6	2.9	5.8
	초졸이하	428	7.0	0.3	1.8	1.8	0.1	1.7	5.4
학력	중졸	888	7.4	0.7	2.7	1.2	1.5	0.9	3.3
	고졸	3,705	5.0	2.1	2.0	2.2	1.7	0.8	2.5
	대졸이상	3,791	4.4	3.1	2.6	2.3	1.2	0.4	1.4
동거 가구원 수	1인	1,568	6.7	1.7	2.6	2.4	1.6	0.4	2.3
	2인	2,200	5.4	1.5	1.4	2.2	0.8	1.4	3.2
	3인 이상	5,044	4.5	2.8	2.6	2.0	1.6	0.4	1.8
혼인 상태	미혼	2,933	5.0	1.3	4.8	1.7	2.3	0.2	1.5
	기혼	5,027	4.6	3.0	1.2	2.4	1.0	0.9	2.5
	사별/이혼/기타	852	8.7	2.0	0.5	2.0	0.8	0.7	3.3
가구주 여부	가구주	4,270	4.9	1.1	1.7	2.7	1.1	0.9	2.3
	가구주 아님	4,542	5.2	3.4	2.8	1.6	1.6	0.4	2.2
	상용근로자	3,051	4.4	2.6	2.7	2.7	1.0	0.4	1.4
종사자 지위	임시근로자	537	3.8	2.3	2.2	1.2	0.8	0.7	3.7
	일용근로자	125	5.8	0.6	4.5	2.8	-	1.7	8.6
	고용원이 있는 자영업자	350	4.7	2.9	1.0	2.4	1.1	0.6	3.0
	고용원이 없는 자영업자	1,556	4.9	1.7	1.0	2.4	0.8	0.7	2.4
	무급가족종사자	177	4.9	1.3	3.2	0.3	0.5	1.6	1.0
	기타종사자	38	3.9	1.8	1.1	-	1.4	-	0.7
	해당없음(무직)	2,978	6.0	2.5	2.6	1.6	2.4	0.8	2.5
가구 소득	100만원 미만	497	4.8	0.5	2.1	2.5	2.7	1.8	4.7
	100-200만원	683	8.3	1.6	2.0	2.2	1.3	1.1	3.8
	200-300만원	1,255	5.1	1.0	2.4	2.3	0.6	0.6	3.0
	300-400만원	1,790	5.4	3.4	2.4	2.5	1.0	0.7	1.6
	400-500만원	1,550	4.5	2.7	2.6	2.1	2.1	0.7	1.7
	500-600만원	1,346	4.6	2.6	1.7	2.3	1.6	0.6	1.7
	600만원 이상	1,691	4.4	2.2	2.6	1.5	1.3	0.4	2.2

(→ 계속)

(단위: %)

구분	표본수	음악 감상	쇼핑	웹소설 /웹툰 읽기	TV시청	인터넷 강의	사진촬영	기타		
지역 규모	대도시	3,933	5.6	2.2	2.4	2.3	1.2	0.7	2.0	
	중소도시	3,171	4.4	2.7	2.4	2.1	1.8	0.6	1.9	
	읍면지역	1,708	5.0	1.8	1.8	1.6	1.1	0.9	3.5	
권역	수도권	2,871	5.3	2.7	2.1	2.7	1.9	0.8	2.7	
	강원/제주권	646	3.1	3.2	1.5	4.0	0.6	0.5	0.1	
	충청/세종권	1,498	1.3	0.5	3.4	0.9	1.0	0.6	4.0	
	호남권	1,149	6.2	2.4	3.2	1.5	1.2	0.8	0.9	
	대경권	1,072	9.7	1.6	2.5	0.9	0.5	0.4	1.0	
	동남권	1,576	3.6	2.5	1.7	1.7	0.9	0.6	1.3	
	서울	1,091	6.8	2.3	2.5	3.6	2.1	0.8	2.0	
	부산	633	4.2	2.3	1.9	0.8	0.4	0.3	1.4	
	대구	526	9.6	1.7	2.9	0.8	-	0.7	1.0	
17개 시도	인천	570	4.5	1.7	2.6	2.4	0.4	0.6	2.2	
	광주	381	1.6	3.5	1.2	0.9	0.7	1.9	0.4	
	대전	409	2.0	0.9	3.7	0.7	0.1	0.6	5.9	
	울산	353	2.3	3.9	1.3	2.0	-	-	2.3	
	세종	187	3.5	0.4	1.4	-	2.2	-	-	
	경기	1,210	4.4	3.3	1.8	2.1	2.0	0.8	3.4	
	강원	360	4.7	4.9	1.9	1.7	0.5	0.7	0.1	
	충북	418	1.5	0.6	6.3	0.7	1.0	1.4	5.6	
	충남	484	0.2	0.2	1.5	1.3	1.4	-	2.1	
	전북	383	1.6	1.4	2.5	1.6	1.5	0.2	1.0	
	전남	385	15.2	2.5	5.8	2.1	1.5	0.2	1.4	
	경북	546	9.7	1.5	2.1	0.9	1.0	0.2	0.9	
	경남	590	3.4	2.3	1.7	2.4	1.7	1.1	0.8	
	제주	286	-	-	0.8	8.1	0.6	-	-	
	장애 여부	장애등록	137	6.9	0.5	0.5	5.1	-	4.2	6.2
		미등록	92	4.0	0.5	0.9	0.6	-	1.5	0.6
		해당사항없음	8,583	5.0	2.4	2.4	2.1	1.4	0.6	2.2

(표 120) 정책중요도: (1) 다양한 여가시설

(단위: %,점/7점)

구분	표본수	전혀 중요하지 않다	중요하지 않다	다소 중요하지 않다	보통이다	다소 중요하다	중요하다	매우 중요하다	평균(점)	
전체	10,049	0.0	0.1	0.4	5.9	16.4	35.3	41.9	6.1	
성별	남성	4,972	0.0	0.1	0.4	5.6	15.9	35.3	42.6	6.1
	여성	5,077	0.0	0.1	0.4	6.1	16.8	35.4	41.2	6.1
	15-19세	588	-	0.2	0.5	4.6	16.6	37.6	40.6	6.1
연령	20대	1,512	0.1	0.2	0.5	5.7	13.9	34.4	45.3	6.2
	30대	1,492	-	0.1	0.4	3.9	15.9	37.0	42.8	6.2
	40대	1,782	0.0	0.2	0.7	5.7	15.2	35.2	43.0	6.1
	50대	1,900	-	0.0	0.2	5.9	17.2	35.6	41.1	6.1
	60대	1,477	0.1	0.1	0.3	6.6	17.2	34.5	41.2	6.1
	70세 이상	1,298	0.1	-	0.3	8.3	19.3	34.3	37.8	6.0
	초졸이하	1,139	0.1	-	0.4	8.9	18.9	33.4	38.2	6.0
학력	중졸	1,142	0.1	0.0	0.1	6.5	19.2	37.3	36.8	6.0
	고졸	3,927	0.1	0.1	0.4	4.7	16.7	35.4	42.6	6.1
	대졸이상	3,841	-	0.1	0.4	6.1	14.6	35.2	43.5	6.1
	1인	2,022	0.0	0.2	0.4	6.7	17.4	33.2	42.0	6.1
동거 가구원 수	2인	2,786	0.0	0.1	0.3	5.7	17.9	35.2	40.7	6.1
	3인 이상	5,241	0.0	0.1	0.4	5.8	15.4	35.9	42.4	6.1
	미혼	2,959	0.0	0.2	0.6	5.1	15.6	35.8	42.7	6.1
혼인 상태	기혼	5,702	0.0	0.1	0.3	5.9	16.4	35.4	42.0	6.1
	사별/이혼/기타	1,388	0.2	0.1	0.3	8.1	17.9	34.0	39.4	6.0
	가구주 여부	5,133	0.1	0.1	0.3	5.9	17.3	35.1	41.2	6.1
종사자 지위	가구주 아님	4,916	0.0	0.1	0.4	5.8	15.5	35.6	42.5	6.1
	상용근로자	3,102	0.0	0.2	0.4	5.7	15.9	34.6	43.2	6.1
	임시근로자	653	0.2	-	0.2	7.2	17.5	33.7	41.1	6.1
	일용근로자	161	-	-	-	8.6	14.9	34.9	41.7	6.1
	고용원이 있는 자영업자	357	-	0.4	0.7	5.5	11.9	36.5	45.0	6.2
	고용원이 없는 자영업자	1,805	0.0	0.1	0.2	4.1	17.6	35.2	42.8	6.2
	무급가족종사자	235	-	-	-	5.0	20.3	37.4	37.4	6.1
	기타종사자	40	-	-	-	12.1	29.5	31.2	27.2	5.7
	해당없음(무직)	3,696	0.0	0.1	0.5	6.5	16.1	36.2	40.6	6.1
	가구 소득	100만원 미만	999	-	0.1	0.4	9.8	21.7	33.2	34.8
100-200만원		1,012	0.1	0.1	0.6	7.6	17.6	32.7	41.3	6.1
200-300만원		1,421	0.1	0.1	0.5	5.4	18.1	36.0	39.8	6.1
300-400만원		1,896	-	0.1	0.6	6.1	16.4	35.1	41.7	6.1
400-500만원		1,611	0.1	0.3	0.3	6.6	16.8	35.4	40.5	6.1
500-600만원		1,380	0.1	-	0.2	4.4	14.0	36.9	44.5	6.2
600만원 이상		1,730	-	0.1	0.1	4.1	13.8	35.9	46.0	6.2

(→ 계속)

(단위: %,점/7점)

구분	표본수	전혀 중요하지 않다	중요하지 않다	다소 중요하지 않다	보통이다	다소 중요하다	중요하다	매우 중요하다	평균(점)	
지역 규모	대도시	4,330	0.1	0.1	0.2	3.2	16.1	37.5	42.8	6.2
	중소도시	3,486	-	0.1	0.6	8.5	16.1	33.7	41.1	6.1
	읍면지역	2,233	0.1	0.1	0.3	6.7	17.5	33.9	41.5	6.1
권역	수도권	3,135	0.1	0.1	0.5	7.7	17.9	34.2	39.4	6.0
	강원/제주권	777	0.1	-	0.8	4.6	18.6	41.1	34.7	6.0
	충청/세종권	1,703	-	0.1	0.0	1.1	7.7	40.4	50.7	6.4
	호남권	1,469	0.1	-	0.1	4.8	15.6	33.3	46.3	6.2
	대경권	1,203	-	0.1	0.5	5.0	10.8	28.8	54.7	6.3
	동남권	1,762	-	0.1	0.2	4.8	21.0	39.3	34.6	6.0
	서울	1,195	-	0.2	0.3	4.3	19.8	37.9	37.4	6.1
17개 시도	부산	691	-	-	-	5.2	20.0	43.2	31.6	6.0
	대구	580	-	-	0.2	3.6	8.4	27.7	60.1	6.4
	인천	624	0.6	0.2	0.1	2.5	13.0	39.4	44.2	6.2
	광주	452	-	-	0.3	1.5	4.4	20.7	73.1	6.6
	대전	460	-	-	-	1.8	7.7	38.0	52.5	6.4
	울산	390	-	-	-	2.9	32.3	53.0	11.8	5.7
	세종	201	-	-	0.8	1.4	3.4	29.7	64.7	6.6
	경기	1,316	-	0.1	0.7	11.4	17.6	30.4	39.8	6.0
	강원	475	0.2	-	1.2	6.5	16.1	41.0	35.0	6.0
	충북	480	-	0.2	-	1.3	5.7	48.0	44.7	6.4
	충남	562	-	-	-	0.5	9.8	37.9	51.8	6.4
	전북	511	-	-	-	4.8	24.7	46.2	24.3	5.9
	전남	506	0.2	-	-	7.4	15.6	30.5	46.3	6.1
	경북	623	-	0.2	0.9	6.2	13.0	29.8	49.9	6.2
	경남	681	-	0.2	0.4	5.1	18.2	30.8	45.4	6.2
	제주	302	-	-	-	-	24.5	41.5	34.0	6.1
	장애 여부	장애등록	218	-	-	-	12.4	18.8	34.0	34.8
미등록		110	-	-	-	3.6	17.0	27.7	51.7	6.3
해당사항없음		9,721	0.0	0.1	0.4	5.8	16.3	35.5	41.9	6.1

〈표 121〉 정책중요도: (2) 질 좋은 여가 프로그램 개발 및 보급

(단위: %,점/7점)

구분	표본수	전혀 중요하지 않다	중요하지 않다	다소 중요하지 않다	보통이다	다소 중요하다	중요하다	매우 중요하다	평균 (점)	
전체	10,049	0.0	0.1	0.5	6.8	19.9	35.2	37.5	6.0	
성별	남성	4,972	0.0	0.1	0.4	6.1	20.2	35.4	37.8	6.0
	여성	5,077	0.0	0.0	0.5	7.6	19.7	35.0	37.2	6.0
	15-19세	588	-	-	0.4	5.9	19.8	36.5	37.3	6.0
연령	20대	1,512	0.1	0.0	0.5	6.9	18.6	33.8	40.1	6.1
	30대	1,492	-	0.1	0.4	5.7	17.9	35.8	40.1	6.1
	40대	1,782	0.0	0.2	0.8	7.4	17.6	36.2	37.8	6.0
	50대	1,900	-	0.1	0.4	5.8	20.6	35.3	37.8	6.0
	60대	1,477	0.0	0.1	0.2	7.4	21.6	36.3	34.3	6.0
	70세 이상	1,298	-	-	0.4	8.7	24.3	32.5	34.0	5.9
	초졸이하	1,139	-	-	0.2	9.7	24.1	32.5	33.5	5.9
학력	중졸	1,142	0.1	0.1	0.4	7.5	23.9	34.8	33.3	5.9
	고졸	3,927	0.0	0.1	0.6	6.3	19.2	35.7	38.1	6.0
	대졸이상	3,841	-	0.1	0.4	6.6	18.6	35.4	39.0	6.1
동거 가구원 수	1인	2,022	0.0	-	0.4	7.4	21.0	34.6	36.6	6.0
	2인	2,786	-	0.1	0.6	6.8	20.9	35.7	35.9	6.0
	3인 이상	5,241	0.0	0.1	0.4	6.7	19.2	35.1	38.4	6.0
혼인 상태	미혼	2,959	0.0	-	0.6	6.5	18.6	34.6	39.6	6.1
	기혼	5,702	0.0	0.1	0.4	6.4	20.0	36.4	36.6	6.0
	사별/이혼/기타	1,388	0.1	-	0.2	10.1	22.8	30.2	36.7	5.9
가구주 여부	가구주	5,133	0.0	0.1	0.4	6.4	21.4	34.7	37.0	6.0
	가구주 아님	4,916	0.0	0.0	0.5	7.3	18.6	35.6	37.9	6.0
	상용근로자	3,102	-	0.2	0.5	6.5	19.1	34.5	39.1	6.0
종사자 지위	임시근로자	653	0.2	-	0.9	9.6	19.5	33.1	36.6	5.9
	일용근로자	161	-	0.6	-	6.7	21.1	37.0	34.6	6.0
	고용원이 있는 자영업자	357	-	-	0.7	5.8	15.2	38.0	40.2	6.1
	고용원이 없는 자영업자	1,805	0.0	0.1	0.1	5.9	21.5	36.5	35.8	6.0
	무급가족종사자	235	-	-	0.9	4.9	25.5	32.3	36.4	6.0
	기타종사자	40	-	1.4	1.2	10.1	38.1	19.6	29.6	5.6
	해당없음(무직)	3,696	-	-	0.4	7.3	19.8	35.5	37.0	6.0
	100만원 미만	999	-	-	0.3	11.2	23.5	33.6	31.4	5.8
	100-200만원	1,012	0.1	-	0.5	8.2	22.2	34.3	34.8	5.9
가구 소득	200-300만원	1,421	0.1	-	0.4	6.0	20.6	36.6	36.3	6.0
	300-400만원	1,896	-	0.2	0.8	7.1	19.4	36.8	35.7	6.0
	400-500만원	1,611	0.1	-	0.4	6.5	19.7	35.0	38.3	6.0
	500-600만원	1,380	-	0.2	0.3	6.3	20.3	35.0	38.0	6.0
	600만원 이상	1,730	-	0.1	0.4	5.5	17.3	34.0	42.7	6.1

(→ 계속)

(단위: %,점/7점)

구분	표본수	전혀 중요하지 않다	중요하지 않다	다소 중요하지 않다	보통이다	다소 중요하다	중요하다	매우 중요하다	평균 (점)		
지역 규모	대도시	4,330	0.0	0.1	0.3	4.5	17.3	35.5	42.3	6.1	
	중소도시	3,486	-	0.1	0.6	9.6	22.1	33.2	34.4	5.9	
	읍면지역	2,233	0.1	0.0	0.6	6.5	21.3	38.7	32.8	6.0	
권역	수도권	3,135	0.0	0.1	0.6	8.3	20.9	34.9	35.2	6.0	
	강원/제주권	777	0.1	-	0.5	5.4	34.6	35.5	23.9	5.8	
	충청/세종권	1,703	-	0.1	0.6	5.9	18.3	36.6	38.4	6.1	
	호남권	1,469	0.1	-	0.2	7.4	17.3	33.3	41.7	6.1	
	대경권	1,203	-	0.3	0.4	4.9	12.2	32.3	50.0	6.3	
	동남권	1,762	-	-	0.2	3.8	20.4	38.1	37.5	6.1	
	서울	1,195	-	0.1	0.4	6.8	20.3	35.8	36.6	6.0	
	부산	691	-	-	-	2.5	16.8	43.6	37.2	6.2	
17개 시도	대구	580	-	-	0.4	3.2	9.3	33.5	53.6	6.4	
	인천	624	0.2	0.3	0.5	2.1	15.9	31.9	49.1	6.3	
	광주	452	-	-	0.4	3.9	13.1	24.6	58.0	6.4	
	대전	460	-	0.5	-	5.2	14.7	33.9	45.7	6.2	
	울산	390	-	-	-	2.3	33.0	41.8	22.9	5.9	
	세종	201	-	-	0.9	4.6	10.6	23.8	60.0	6.4	
	경기	1,316	-	0.1	0.7	10.8	22.5	34.9	31.1	5.8	
	강원	475	0.2	-	0.7	6.9	28.2	39.9	24.2	5.8	
	충북	480	-	-	0.7	3.9	15.5	43.9	36.0	6.1	
	충남	562	-	-	0.8	8.1	24.1	34.9	32.1	5.9	
	전북	511	-	-	-	10.7	23.2	44.2	21.9	5.8	
	전남	506	0.2	-	0.2	6.9	15.0	29.6	48.1	6.2	
	경북	623	-	0.5	0.3	6.5	14.7	31.3	46.7	6.2	
	경남	681	-	-	0.5	5.7	19.8	31.3	42.6	6.1	
	제주	302	-	-	-	2.0	49.5	25.3	23.3	5.7	
	장애 여부	장애등록	218	-	0.5	0.8	9.8	24.7	34.7	29.4	5.8
		미등록	110	-	-	-	4.7	22.3	34.9	38.2	6.1
해당사항없음		9,721	0.0	0.1	0.5	6.8	19.8	35.2	37.6	6.0	

〈표 122〉 정책중요도: (3) 여가와 관련한 전문인력을 양성 및 배치

(단위: %,점/7점)

구분	표본수	전혀 중요하지 않다	중요하지 않다	다소 중요하지 않다	보통이다	다소 중요하다	중요하다	매우 중요하다	평균(점)	
전체	10,049	0.2	0.4	1.6	10.8	25.6	35.0	26.4	5.7	
성별	남성	4,972	0.3	0.3	1.8	10.4	25.3	35.1	26.8	5.7
	여성	5,077	0.1	0.5	1.4	11.2	25.9	34.8	26.1	5.7
	15-19세	588	0.2	0.2	0.7	11.8	22.8	36.8	27.6	5.8
연령	20대	1,512	0.2	0.3	1.4	11.4	23.4	34.6	28.8	5.8
	30대	1,492	0.1	0.3	1.1	9.2	24.9	33.6	30.7	5.8
	40대	1,782	0.4	0.5	2.4	9.7	25.7	33.7	27.5	5.7
	50대	1,900	0.2	0.6	1.4	10.0	25.5	36.9	25.4	5.7
	60대	1,477	0.3	0.4	1.9	10.5	27.8	36.5	22.6	5.7
	70세 이상	1,298	0.2	0.3	1.6	14.6	27.9	33.1	22.5	5.6
	초졸이하	1,139	-	0.1	0.8	14.0	30.6	30.4	24.1	5.6
학력	중졸	1,142	0.1	0.2	1.3	11.9	27.0	37.0	22.4	5.7
	고졸	3,927	0.2	0.5	1.9	10.5	25.9	35.3	25.8	5.7
	대졸이상	3,841	0.3	0.4	1.6	10.0	23.8	35.1	28.8	5.8
동거 가구원 수	1인	2,022	0.1	0.3	2.4	12.6	25.6	33.6	25.4	5.7
	2인	2,786	0.2	0.4	1.3	10.0	27.9	34.8	25.4	5.7
	3인 이상	5,241	0.2	0.4	1.5	10.7	24.6	35.3	27.2	5.7
혼인 상태	미혼	2,959	0.2	0.3	1.5	11.1	24.0	34.3	28.5	5.8
	기혼	5,702	0.3	0.5	1.6	10.3	26.3	35.3	25.8	5.7
	사별/이혼/기타	1,388	0.1	0.2	1.6	12.5	26.5	35.0	24.1	5.7
가구주 여부	가구주	5,133	0.3	0.4	1.9	10.7	25.8	35.3	25.6	5.7
	가구주 아님	4,916	0.1	0.4	1.3	10.8	25.5	34.6	27.3	5.7
	상용근로자	3,102	0.4	0.5	1.7	11.1	25.1	33.6	27.5	5.7
종사자 지위	임시근로자	653	0.2	0.1	0.7	11.5	27.8	32.8	26.9	5.7
	일용근로자	161	-	0.6	3.0	13.6	22.9	27.1	32.8	5.7
	고용원이 있는 자영업자	357	0.4	0.5	2.0	5.0	23.0	37.0	32.0	5.9
	고용원이 없는 자영업자	1,805	0.0	0.1	1.3	9.2	26.7	36.0	26.6	5.8
	무급가족종사자	235	-	-	0.8	12.5	33.6	30.5	22.5	5.6
	기타종사자	40	-	2.5	-	18.0	43.3	18.4	17.9	5.3
	해당없음(무직)	3,696	0.2	0.4	1.7	11.4	24.9	36.6	24.8	5.7
가구 소득	100만원 미만	999	-	-	1.4	15.1	27.5	34.4	21.6	5.6
	100-200만원	1,012	0.1	0.4	1.8	12.8	27.6	31.7	25.6	5.7
	200-300만원	1,421	0.2	0.4	1.3	11.7	27.5	33.8	25.0	5.7
	300-400만원	1,896	0.4	0.6	2.1	11.7	24.7	33.2	27.2	5.7
	400-500만원	1,611	0.5	0.3	1.8	9.6	25.5	34.7	27.7	5.7
	500-600만원	1,380	0.1	0.3	0.9	9.3	26.3	37.4	25.7	5.8
	600만원 이상	1,730	0.0	0.4	1.7	8.8	23.2	37.5	28.3	5.8

(→ 계속)

(단위: %,점/7점)

구분	표본수	전혀 중요하지 않다	중요하지 않다	다소 중요하지 않다	보통이다	다소 중요하다	중요하다	매우 중요하다	평균(점)	
지역 규모	대도시	4,330	0.2	0.3	1.8	7.7	25.1	37.7	27.1	5.8
	중소도시	3,486	0.3	0.7	1.6	14.2	24.6	32.2	26.4	5.6
	읍면지역	2,233	0.1	0.2	1.0	10.8	28.8	34.2	24.9	5.7
권역	수도권	3,135	0.4	0.7	2.3	12.0	27.7	33.1	23.8	5.6
	강원/제주권	777	0.1	0.1	0.4	9.8	24.4	38.0	27.0	5.8
	충청/세종권	1,703	0.1	0.1	1.1	8.3	24.2	35.6	30.5	5.9
	호남권	1,469	0.1	0.1	1.0	11.2	22.3	34.9	30.4	5.8
	대경권	1,203	-	0.3	1.7	11.6	22.2	35.0	29.2	5.8
	동남권	1,762	-	0.1	0.3	7.8	24.4	39.8	27.7	5.9
	서울	1,195	0.3	0.4	3.3	9.2	29.4	38.1	19.3	5.6
17개 시도	부산	691	-	-	0.2	4.5	26.7	46.7	22.0	5.9
	대구	580	-	-	1.1	5.9	18.7	43.4	30.9	6.0
	인천	624	0.5	0.6	1.3	7.7	22.6	29.0	38.4	5.9
	광주	452	-	-	0.7	5.7	17.6	30.1	45.9	6.1
	대전	460	0.5	0.2	1.0	5.6	23.0	31.0	38.6	6.0
	울산	390	-	-	-	17.5	24.9	42.0	15.6	5.6
	세종	201	-	-	1.8	5.3	17.0	24.2	51.6	6.2
	경기	1,316	0.4	0.8	1.8	15.1	27.6	30.4	24.0	5.6
	강원	475	0.2	0.2	0.6	12.7	23.5	38.5	24.2	5.7
	충북	480	-	-	1.1	7.6	15.9	49.7	25.7	5.9
	충남	562	-	0.1	1.1	11.2	32.4	29.9	25.3	5.7
	전북	511	-	-	0.2	10.5	25.7	44.3	19.4	5.7
	전남	506	0.2	0.3	2.0	16.5	22.8	29.4	28.8	5.6
	경북	623	-	0.6	2.2	16.7	25.3	27.4	27.7	5.6
	경남	681	-	0.1	0.5	7.9	21.9	32.1	37.5	6.0
	제주	302	-	-	-	3.2	26.4	36.8	33.6	6.0
	장애 여부	장애등록	218	-	0.5	3.0	12.8	24.9	37.8	21.1
미등록		110	-	-	0.3	13.6	20.8	38.8	26.6	5.8
해당사항없음		9,721	0.2	0.4	1.6	10.7	25.7	34.8	26.6	5.7

(표 123) 정책중요도: (4) 여가 관련 동호회를 육성 및 지원

(단위: %,점/7점)

구분	표본수	전혀 중요 하지 않다	중요 하지 않다	다소 중요 하지 않다	보통 이다	다소 중요 하다	중요 하다	매우 중요 하다	평균 (점)	
전체	10,049	0.3	0.8	3.5	18.1	28.7	31.0	17.6	5.4	
성별	남성	4,972	0.3	0.9	3.3	16.8	27.7	31.9	19.1	5.4
	여성	5,077	0.2	0.7	3.7	19.4	29.6	30.1	16.2	5.3
	15-19세	588	0.2	0.2	2.6	16.2	26.8	38.0	16.0	5.5
연령	20대	1,512	0.4	0.7	3.8	15.1	29.4	31.7	18.9	5.4
	30대	1,492	0.3	1.0	4.2	16.8	26.9	31.6	19.3	5.4
	40대	1,782	0.0	0.5	3.4	17.0	30.0	31.7	17.4	5.4
	50대	1,900	0.3	0.9	3.0	17.6	30.0	30.6	17.6	5.4
	60대	1,477	0.4	1.2	2.9	19.7	26.8	31.6	17.4	5.4
	70세 이상	1,298	0.3	0.6	4.5	24.4	29.3	25.3	15.5	5.2
학력	초졸이하	1,139	0.1	0.6	4.2	26.0	26.6	25.9	16.6	5.2
	중졸	1,142	0.4	0.5	2.6	22.0	30.3	30.6	13.6	5.3
	고졸	3,927	0.3	0.9	3.5	17.0	29.0	31.8	17.4	5.4
	대졸이상	3,841	0.3	0.8	3.6	16.2	28.4	31.5	19.2	5.4
동거 가구원 수	1인	2,022	0.4	1.2	4.4	20.4	27.6	29.4	16.6	5.3
	2인	2,786	0.3	0.6	3.0	18.5	28.6	31.2	17.9	5.4
	3인 이상	5,241	0.2	0.8	3.6	17.3	29.0	31.3	17.8	5.4
혼인 상태	미혼	2,959	0.3	0.7	3.5	15.6	28.8	32.9	18.2	5.4
	기혼	5,702	0.3	0.8	3.3	18.5	28.4	30.9	17.9	5.4
	사별/이혼/기타	1,388	0.1	1.2	4.7	22.5	29.8	26.7	15.0	5.2
가구주 여부	가구주	5,133	0.3	1.0	3.5	18.2	28.3	30.2	18.5	5.4
	가구주 아님	4,916	0.2	0.6	3.5	18.0	29.0	31.7	16.9	5.4
종사자 지위	상용근로자	3,102	0.3	1.0	3.6	16.6	28.5	31.0	19.0	5.4
	임시근로자	653	0.5	0.7	4.0	19.8	28.2	29.7	17.0	5.3
	일용근로자	161	1.6	0.3	5.2	18.4	25.0	25.1	24.4	5.4
	고용원이 있는 자영업자	357	-	1.0	1.9	15.3	25.7	32.3	23.8	5.6
	고용원이 없는 자영업자	1,805	0.0	0.9	2.5	18.8	28.0	30.2	19.6	5.4
	무급가족종사자	235	-	0.6	5.8	23.8	32.1	20.8	16.9	5.2
	기타종사자	40	-	1.4	18.6	20.7	21.2	23.0	15.2	4.9
가구 소득	해당없음(무직)	3,696	0.3	0.6	3.7	18.7	29.6	32.4	14.8	5.3
	100만원 미만	999	0.4	0.8	4.5	24.3	28.3	26.5	15.3	5.2
	100-200만원	1,012	0.3	1.2	3.3	25.2	26.4	27.1	16.4	5.2
	200-300만원	1,421	0.3	0.4	4.6	18.9	28.2	30.2	17.3	5.3
	300-400만원	1,896	0.1	1.2	3.9	16.9	29.7	30.3	17.8	5.4
	400-500만원	1,611	0.4	1.0	2.8	18.1	27.1	31.6	19.1	5.4
	500-600만원	1,380	0.1	0.5	2.1	16.2	31.3	32.4	17.3	5.4
600만원 이상	1,730	0.3	0.6	4.0	14.4	28.5	34.1	18.2	5.5	

(→ 계속)

(단위: %,점/7점)

구분	표본수	전혀 중요 하지 않다	중요 하지 않다	다소 중요 하지 않다	보통 이다	다소 중요 하다	중요 하다	매우 중요 하다	평균 (점)		
지역 규모	대도시	4,330	0.5	0.5	2.6	13.4	31.4	33.8	17.8	5.5	
	중소도시	3,486	0.1	1.0	4.2	22.4	26.9	28.5	16.9	5.3	
	읍면지역	2,233	0.2	1.0	4.3	19.9	26.3	29.6	18.8	5.4	
권역	수도권	3,135	0.4	1.2	4.3	18.3	30.7	29.6	15.4	5.3	
	강원/제주권	777	0.3	1.2	4.2	15.4	25.3	35.8	17.8	5.4	
	충청/세종권	1,703	-	0.3	3.9	17.5	21.4	31.8	25.1	5.6	
	호남권	1,469	0.2	0.5	2.5	19.6	27.0	31.0	19.3	5.4	
	대경권	1,203	0.2	0.6	2.5	17.1	23.2	31.5	25.0	5.6	
	동남권	1,762	0.0	-	1.7	18.2	32.7	33.4	14.0	5.4	
	서울	1,195	0.7	0.9	3.4	13.6	35.7	32.4	13.4	5.3	
	부산	691	-	-	1.2	14.3	36.4	41.1	7.0	5.4	
17개 시도	대구	580	-	-	2.5	9.6	26.1	35.9	25.8	5.7	
	인천	624	1.3	0.8	2.3	14.5	31.6	26.0	23.4	5.5	
	광주	452	0.1	-	0.8	8.3	16.6	41.9	32.2	6.0	
	대전	460	-	0.4	4.1	11.5	21.1	33.3	29.5	5.7	
	울산	390	-	-	1.3	30.4	28.4	32.7	7.2	5.1	
	세종	201	-	1.2	0.8	4.8	11.3	29.5	52.4	6.2	
	경기	1,316	-	1.5	5.5	22.7	26.9	28.3	15.0	5.2	
	강원	475	0.5	1.7	5.7	18.1	25.7	36.8	11.4	5.2	
	충북	480	-	0.2	1.1	10.2	28.8	47.0	12.6	5.6	
	충남	562	-	0.2	6.3	28.8	17.5	19.9	27.3	5.3	
	전북	511	-	-	1.1	22.2	38.0	28.9	9.8	5.2	
	전남	506	0.5	1.4	5.5	26.2	24.4	24.0	18.1	5.2	
	경북	623	0.4	1.0	2.4	23.9	20.5	27.5	24.3	5.4	
	경남	681	0.1	-	2.4	18.0	30.4	25.8	23.3	5.5	
	제주	302	-	-	0.6	9.2	24.3	33.4	32.5	5.9	
	장애 여부	장애등록	218	0.4	1.5	6.0	20.4	33.9	22.0	15.8	5.2
		미등록	110	-	-	5.9	21.8	29.5	34.9	8.0	5.2
해당사항없음		9,721	0.3	0.8	3.4	18.0	28.6	31.1	17.8	5.4	

〈표 124〉 정책중요도: (5) 소외계층을 위한 여가생활을 지원

(단위: %,점/7점)

구분	표본수	전혀 중요하지 않다	중요하지 않다	다소 중요하지 않다	보통이다	다소 중요하다	중요하다	매우 중요하다	평균(점)	
전체	10,049	0.3	0.6	1.8	11.9	23.8	35.6	26.0	5.7	
성별	남성	4,972	0.3	0.6	1.7	11.7	24.2	35.8	25.7	5.7
	여성	5,077	0.3	0.5	1.9	12.1	23.5	35.4	26.3	5.7
	15-19세	588	0.4	0.6	0.8	12.9	27.6	35.9	21.9	5.6
연령	20대	1,512	0.4	0.5	3.0	12.2	22.3	35.3	26.3	5.7
	30대	1,492	0.2	0.8	1.4	13.0	24.4	35.2	24.9	5.7
	40대	1,782	0.3	0.7	2.0	12.4	23.0	35.5	26.0	5.7
	50대	1,900	0.2	0.4	1.9	10.9	24.7	37.4	24.6	5.7
	60대	1,477	0.2	0.5	2.1	11.2	24.7	34.9	26.4	5.7
	70세 이상	1,298	0.1	0.6	0.7	11.7	22.3	34.4	30.2	5.8
	초졸이하	1,139	0.1	0.2	0.4	13.5	21.1	33.5	31.2	5.8
학력	중졸	1,142	0.1	0.4	0.5	11.0	26.6	34.6	26.8	5.7
	고졸	3,927	0.4	0.7	2.3	11.2	23.5	36.6	25.3	5.7
	대졸이상	3,841	0.2	0.6	2.1	12.5	24.1	35.3	25.3	5.7
동거 가구원 수	1인	2,022	0.3	0.9	2.0	12.2	22.6	33.4	28.6	5.7
	2인	2,786	0.2	0.2	1.3	11.5	25.4	34.4	27.0	5.7
	3인 이상	5,241	0.3	0.6	2.1	12.1	23.4	36.7	24.8	5.7
혼인 상태	미혼	2,959	0.3	0.8	2.0	12.3	24.0	34.8	25.7	5.7
	기혼	5,702	0.2	0.5	1.9	11.7	24.2	36.3	25.2	5.7
	사별/이혼/기타	1,388	0.4	0.5	1.2	11.9	21.3	33.7	31.0	5.8
가구주 여부	가구주	5,133	0.2	0.7	1.6	11.7	24.4	35.0	26.3	5.7
	가구주 아님	4,916	0.3	0.4	2.0	12.1	23.3	36.1	25.7	5.7
	상용근로자	3,102	0.4	1.0	2.2	13.0	22.6	35.8	25.0	5.6
종사자 지위	임시근로자	653	0.2	0.6	1.0	12.0	23.2	33.6	29.2	5.8
	일용근로자	161	-	1.9	2.0	14.4	18.4	30.4	32.9	5.7
	고용원이 있는 자영업자	357	0.5	0.3	0.9	8.6	27.5	37.9	24.4	5.7
	고용원이 없는 자영업자	1,805	0.2	0.1	0.9	9.0	25.2	37.0	27.7	5.8
	무급가족종사자	235	-	-	0.3	12.8	21.9	39.5	25.4	5.8
	기타종사자	40	-	1.4	1.2	22.5	29.4	24.4	21.2	5.4
	해당없음(무직)	3,696	0.2	0.4	2.3	12.5	24.2	34.9	25.4	5.7
가구 소득	100만원 미만	999	0.2	0.3	1.0	14.2	21.2	32.1	31.1	5.8
	100-200만원	1,012	0.1	0.6	1.7	12.0	21.7	31.9	32.1	5.8
	200-300만원	1,421	0.2	1.1	1.1	12.3	23.5	35.4	26.4	5.7
	300-400만원	1,896	0.2	0.5	2.7	12.4	25.6	33.1	25.4	5.6
	400-500만원	1,611	0.3	0.4	1.5	12.1	24.2	37.4	24.2	5.7
	500-600만원	1,380	0.3	0.4	2.5	11.1	24.4	37.9	23.4	5.7
	600만원 이상	1,730	0.4	0.7	1.7	10.7	23.6	37.7	25.2	5.7

(→ 계속)

(단위: %,점/7점)

구분	표본수	전혀 중요하지 않다	중요하지 않다	다소 중요하지 않다	보통이다	다소 중요하다	중요하다	매우 중요하다	평균(점)	
지역 규모	대도시	4,330	0.5	0.7	2.3	10.4	25.1	36.2	24.8	5.7
	중소도시	3,486	0.1	0.6	1.9	14.3	23.3	34.3	25.6	5.7
	읍면지역	2,233	0.1	0.1	0.8	10.6	22.2	36.7	29.5	5.8
권역	수도권	3,135	0.5	1.0	2.8	15.3	25.3	32.5	22.6	5.5
	강원/제주권	777	0.1	0.2	0.8	9.9	27.9	40.6	20.5	5.7
	충청/세종권	1,703	-	0.1	0.3	3.7	15.8	43.6	36.5	6.1
	호남권	1,469	0.1	0.3	1.7	8.6	21.3	38.0	30.0	5.8
	대경권	1,203	-	0.1	0.5	8.7	21.4	35.9	33.4	5.9
	동남권	1,762	0.1	-	1.0	11.5	26.8	36.9	23.7	5.7
	서울	1,195	0.8	1.3	4.0	11.5	27.1	34.1	21.1	5.5
17개 시도	부산	691	-	-	0.5	12.5	29.4	43.3	14.2	5.6
	대구	580	-	-	0.7	8.6	22.5	35.9	32.2	5.9
	인천	624	1.1	1.3	1.7	11.4	23.7	36.1	24.8	5.6
	광주	452	0.1	-	1.0	3.8	17.6	29.9	47.6	6.2
	대전	460	-	0.4	0.2	3.7	15.2	41.3	39.3	6.1
	울산	390	-	-	1.4	20.2	37.8	30.2	10.4	5.3
	세종	201	-	-	0.8	2.3	6.9	22.5	67.6	6.5
	경기	1,316	0.1	0.7	2.2	19.0	24.3	30.5	23.3	5.5
	강원	475	0.2	0.3	1.1	12.9	29.9	41.2	14.4	5.5
	충북	480	-	-	-	4.7	24.9	54.8	15.6	5.8
	충남	562	-	-	0.5	3.1	10.8	40.1	45.5	6.3
	전북	511	-	0.2	-	7.4	27.5	48.6	16.2	5.7
	전남	506	0.2	0.7	3.9	13.8	18.1	33.9	29.4	5.7
	경북	623	-	0.2	0.4	8.7	20.4	35.9	34.5	5.9
	경남	681	0.2	-	1.4	7.5	20.6	32.6	37.7	6.0
	제주	302	-	-	-	2.8	23.1	39.3	34.7	6.1
	장애 여부	장애등록	218	-	1.5	-	13.0	24.4	28.4	32.7
미등록		110	-	-	4.1	9.1	21.0	37.0	28.7	5.8
해당사항없음		9,721	0.3	0.6	1.8	11.9	23.9	35.7	25.8	5.7

〈표 125〉 정책중요도: (6) 보다 나은 여가생활을 위해 관련 법규와 제도를 개선

(단위: %,점/7점)

구분	표본수	전혀 중요하지 않다	중요하지 않다	다소 중요하지 않다	보통이다	다소 중요하다	중요하다	매우 중요하다	평균(점)	
전체	10,049	0.0	0.3	1.7	14.7	28.4	35.3	19.6	5.6	
성별	남성	4,972	0.1	0.3	1.8	14.3	28.0	35.1	20.4	5.6
	여성	5,077	0.0	0.2	1.6	15.1	28.9	35.5	18.7	5.5
	15-19세	588	-	-	1.1	14.5	27.4	37.0	20.0	5.6
연령	20대	1,512	0.1	0.4	2.0	12.8	27.9	34.5	22.1	5.6
	30대	1,492	-	0.0	1.4	12.8	27.5	36.5	21.8	5.6
	40대	1,782	0.1	0.6	1.5	12.5	28.5	36.7	20.2	5.6
	50대	1,900	-	0.2	1.7	14.8	30.0	34.7	18.7	5.5
	60대	1,477	0.0	0.1	2.2	16.0	28.0	36.5	17.1	5.5
	70세 이상	1,298	-	0.2	1.6	20.9	28.9	31.5	17.0	5.4
학력	초졸이하	1,139	-	0.3	1.4	21.1	27.9	31.7	17.6	5.4
	중졸	1,142	0.1	-	1.2	17.4	30.1	35.0	16.2	5.5
	고졸	3,927	0.1	0.2	1.5	13.9	28.4	36.0	19.9	5.6
	대졸이상	3,841	-	0.4	2.1	13.2	28.1	35.6	20.6	5.6
동거 가구원 수	1인	2,022	0.1	0.4	1.2	17.1	29.4	33.2	18.6	5.5
	2인	2,786	-	0.2	1.8	14.2	28.4	36.4	18.9	5.6
	3인 이상	5,241	0.1	0.2	1.8	14.3	28.2	35.3	20.1	5.6
혼인 상태	미혼	2,959	0.1	0.4	1.6	13.7	28.0	34.5	21.7	5.6
	기혼	5,702	0.0	0.2	1.9	14.3	28.6	36.3	18.6	5.5
	사별/이혼/기타	1,388	0.1	0.2	0.8	19.6	28.4	32.1	18.8	5.5
가구주 여부	가구주	5,133	0.1	0.4	1.6	15.0	29.1	35.0	18.8	5.5
	가구주 아님	4,916	0.0	0.1	1.8	14.4	27.9	35.6	20.2	5.6
종사자 지위	상용근로자	3,102	0.0	0.4	1.7	13.2	27.8	36.0	20.7	5.6
	임시근로자	653	0.2	0.1	1.5	15.3	27.2	35.2	20.5	5.6
	일용근로자	161	-	-	1.3	13.1	22.5	37.8	25.4	5.7
	고용원이 있는 자영업자	357	-	0.4	2.0	11.6	26.4	37.1	22.3	5.6
	고용원이 없는 자영업자	1,805	0.1	0.2	0.9	14.0	29.2	35.7	19.9	5.6
	무급가족종사자	235	-	-	2.2	20.7	31.7	29.6	15.8	5.4
	기타종사자	40	-	2.5	-	32.3	24.6	27.1	13.4	5.1
가구 소득	해당없음(무직)	3,696	0.0	0.1	2.0	16.0	29.1	34.6	18.0	5.5
	100만원 미만	999	-	0.3	1.3	20.6	29.2	31.2	17.4	5.4
	100-200만원	1,012	0.1	0.2	1.1	20.3	27.2	32.2	19.0	5.5
	200-300만원	1,421	0.1	0.2	1.4	15.7	28.0	36.0	18.6	5.5
	300-400만원	1,896	0.0	0.4	2.7	13.2	28.9	36.9	17.9	5.5
	400-500만원	1,611	0.1	0.4	1.8	14.2	29.1	34.3	20.1	5.6
	500-600만원	1,380	-	0.2	1.3	14.5	29.4	34.5	20.1	5.6
600만원 이상	1,730	0.1	0.1	1.5	11.1	27.2	37.8	22.2	5.7	

(→ 계속)

(단위: %,점/7점)

구분	표본수	전혀 중요하지 않다	중요하지 않다	다소 중요하지 않다	보통이다	다소 중요하다	중요하다	매우 중요하다	평균(점)		
지역 규모	대도시	4,330	0.0	0.2	1.1	11.5	30.9	38.3	18.0	5.6	
	중소도시	3,486	0.1	0.4	2.1	16.6	26.4	33.2	21.2	5.5	
	읍면지역	2,233	0.1	0.3	2.1	17.8	27.1	32.8	19.8	5.5	
권역	수도권	3,135	0.0	0.4	2.0	16.2	30.9	33.1	17.4	5.5	
	강원/제주권	777	0.1	0.1	2.2	13.1	29.3	37.8	17.3	5.5	
	충청/세종권	1,703	-	-	0.8	9.7	23.9	39.2	26.4	5.8	
	호남권	1,469	0.1	0.2	2.1	13.8	23.5	43.0	17.3	5.6	
	대경권	1,203	0.1	0.2	1.9	14.9	23.6	34.0	25.4	5.7	
	동남권	1,762	0.1	0.1	0.8	14.0	29.7	35.1	20.2	5.6	
	서울	1,195	-	0.3	1.8	11.7	32.5	39.6	14.0	5.5	
	부산	691	-	-	0.5	11.8	32.3	42.9	12.4	5.6	
17개 시도	대구	580	-	-	0.5	11.7	28.7	35.6	23.5	5.7	
	인천	624	0.2	0.4	0.7	13.2	37.3	29.3	18.9	5.5	
	광주	452	0.1	-	-	5.7	21.8	45.4	26.9	5.9	
	대전	460	-	-	1.1	6.3	19.7	35.6	37.4	6.0	
	울산	390	-	-	0.7	25.4	34.7	31.3	7.9	5.2	
	세종	201	-	-	1.8	1.6	22.8	24.2	49.6	6.2	
	경기	1,316	-	0.5	2.4	20.2	28.3	29.2	19.5	5.4	
	강원	475	0.2	0.2	3.2	17.5	33.3	37.6	8.1	5.3	
	충북	480	-	-	0.5	7.6	30.6	51.8	9.6	5.6	
	충남	562	-	-	0.6	14.8	21.9	34.7	28.0	5.7	
	전북	511	-	-	0.3	10.4	26.0	53.0	10.2	5.6	
	전남	506	0.2	0.6	5.6	24.0	22.4	30.8	16.4	5.3	
	경북	623	0.1	0.3	3.2	17.8	19.0	32.5	27.1	5.6	
	경남	681	0.2	0.1	1.2	12.3	25.3	28.5	32.3	5.8	
	제주	302	-	-	-	2.9	20.0	38.4	38.7	6.1	
	장애 여부	장애등록	218	-	-	0.4	22.0	26.8	29.9	20.8	5.5
		미등록	110	-	-	1.5	18.7	26.6	40.3	12.9	5.4
해당사항없음		9,721	0.0	0.3	1.7	14.5	28.5	35.3	19.6	5.6	

〈표 126〉 정책중요도: (7) 공휴일과 휴가를 법적으로 보장

(단위: %, 점/7점)

구분	표본수	전혀 중요하지 않다	중요하지 않다	다소 중요하지 않다	보통이다	다소 중요하다	중요하다	매우 중요하다	평균(점)	
전체	10,049	0.1	0.1	0.9	12.1	26.7	35.3	24.8	5.7	
성별	남성	4,972	0.1	0.1	1.0	11.1	26.9	34.8	25.9	5.7
	여성	5,077	0.1	0.1	0.9	13.1	26.4	35.9	23.6	5.7
	15-19세	588	-	-	0.2	13.5	25.0	34.4	26.9	5.7
연령	20대	1,512	0.1	0.2	1.1	8.7	26.0	34.3	29.5	5.8
	30대	1,492	-	0.0	0.6	8.2	25.3	36.8	29.1	5.9
	40대	1,782	0.1	0.3	0.9	11.0	26.2	35.2	26.3	5.7
	50대	1,900	0.1	-	0.6	12.3	27.6	35.6	23.7	5.7
	60대	1,477	0.0	0.2	1.4	14.5	28.1	35.7	20.1	5.6
	70세 이상	1,298	-	0.2	1.4	18.9	27.2	34.5	17.7	5.5
학력	초졸이하	1,139	-	0.1	1.7	20.5	26.0	33.5	18.3	5.5
	중졸	1,142	0.1	0.3	1.0	14.3	28.4	35.7	20.3	5.6
	고졸	3,927	0.1	0.1	0.9	11.3	26.7	35.5	25.3	5.7
	대졸이상	3,841	0.0	0.1	0.8	10.3	26.3	35.5	27.0	5.8
	동거 가구원 수	1인	2,022	0.1	0.1	1.3	12.3	28.1	33.5	24.6
2인		2,786	0.0	0.2	1.0	12.7	26.8	36.6	22.7	5.7
3인 이상		5,241	0.1	0.1	0.8	11.8	26.3	35.2	25.8	5.7
혼인 상태	미혼	2,959	0.1	0.2	1.0	9.4	26.6	34.6	28.2	5.8
	기혼	5,702	0.1	0.1	0.9	12.6	26.5	36.2	23.6	5.7
	사별/이혼/기타	1,388	0.1	0.1	0.9	16.6	27.9	32.8	21.7	5.6
가구주 여부	가구주	5,133	0.1	0.2	1.0	11.7	28.0	35.1	24.0	5.7
	가구주 아님	4,916	0.1	0.1	0.9	12.5	25.5	35.5	25.4	5.7
종사자 지위	상용근로자	3,102	0.0	0.2	1.0	9.4	26.5	35.3	27.7	5.8
	임시근로자	653	0.2	0.1	1.7	11.6	24.5	36.2	25.6	5.7
	일용근로자	161	-	-	1.4	9.8	27.3	33.4	28.2	5.8
	고용원이 있는 자영업자	357	-	0.2	0.9	11.6	23.0	32.3	31.9	5.8
	고용원이 없는 자영업자	1,805	0.2	0.1	0.6	12.3	28.1	36.2	22.5	5.7
	무급가족종사자	235	-	0.2	2.2	20.8	24.9	36.8	15.1	5.4
	기타종사자	40	-	-	1.2	35.5	14.5	22.3	26.5	5.4
가구 소득	해당없음(무직)	3,696	0.0	0.1	0.8	13.9	27.1	35.3	22.7	5.6
	100만원 미만	999	-	0.2	1.3	18.5	27.9	31.7	20.3	5.5
	100-200만원	1,012	0.1	-	1.5	16.8	25.9	33.2	22.6	5.6
	200-300만원	1,421	0.1	0.2	0.9	13.4	25.4	37.7	22.4	5.7
	300-400만원	1,896	0.0	0.2	1.0	11.6	26.0	35.7	25.6	5.7
	400-500만원	1,611	0.1	0.1	0.6	11.8	27.4	34.9	25.1	5.7
	500-600만원	1,380	0.0	0.1	0.9	10.4	27.3	35.0	26.3	5.8
600만원 이상	1,730	0.1	0.1	0.8	8.7	26.8	36.6	26.8	5.8	

(→ 계속)

(단위: %, 점/7점)

구분	표본수	전혀 중요하지 않다	중요하지 않다	다소 중요하지 않다	보통이다	다소 중요하다	중요하다	매우 중요하다	평균(점)	
지역 규모	대도시	4,330	0.1	0.1	0.6	8.8	30.0	38.3	22.2	5.7
	중소도시	3,486	0.1	0.2	0.9	13.8	24.3	32.4	28.3	5.7
	읍면지역	2,233	0.1	0.2	1.7	16.2	24.0	34.4	23.3	5.6
권역	수도권	3,135	0.1	0.2	0.7	13.0	29.6	32.9	23.5	5.6
	강원/제주권	777	0.1	0.4	2.1	15.2	20.7	34.3	27.2	5.7
	충청/세종권	1,703	-	-	0.3	7.8	21.1	41.0	29.8	5.9
	호남권	1,469	0.1	0.1	1.9	10.4	20.6	42.1	24.7	5.8
	대경권	1,203	0.1	-	1.3	11.9	23.5	36.2	26.9	5.8
	동남권	1,762	0.2	0.1	1.0	12.5	28.6	34.6	23.1	5.7
	서울	1,195	-	0.1	1.0	8.0	33.1	41.3	16.5	5.6
17개 시도	부산	691	-	-	0.5	11.7	28.4	42.9	16.6	5.6
	대구	580	-	-	0.2	7.8	27.9	37.4	26.6	5.8
	인천	624	0.5	0.3	0.3	8.5	35.2	27.7	27.6	5.7
	광주	452	0.1	-	0.1	5.3	14.6	42.1	37.7	6.1
	대전	460	-	-	-	5.0	22.4	32.6	40.1	6.1
	울산	390	-	-	0.2	24.2	35.2	30.8	9.7	5.3
	세종	201	-	-	0.6	1.5	12.3	31.4	54.2	6.4
	경기	1,316	-	0.2	0.5	17.7	25.8	28.0	27.8	5.6
	강원	475	0.2	0.6	2.9	21.0	24.4	38.4	12.5	5.3
	충북	480	-	-	0.1	8.3	26.8	54.7	10.1	5.7
	충남	562	-	-	0.6	10.3	17.4	37.9	33.8	5.9
	전북	511	-	-	0.4	8.6	25.7	53.8	11.4	5.7
	전남	506	0.2	0.3	5.0	16.5	20.4	30.2	27.4	5.6
	경북	623	0.1	-	2.4	15.6	19.5	35.2	27.3	5.7
	경남	681	0.4	0.1	1.7	9.5	26.6	27.5	34.1	5.8
	제주	302	-	-	-	1.6	12.4	24.8	61.2	6.5
	장애 여부	장애등록	218	-	0.8	-	20.9	24.4	28.6	25.2
미등록		110	-	-	1.5	14.9	28.3	41.8	13.4	5.5
해당사항없음		9,721	0.1	0.1	0.9	11.9	26.7	35.4	24.9	5.7

(표 127) 가장 중요한 정책 (1순위)

(단위: %)

구분	표본수	다양한 여가시설	질 좋은 여가프로그램을 개발 및 보급	소외계층을 위한 여가생활을 지원	여가와 관련한 전문인력을 양성 배치	공휴일과 휴가를 법적으로 보장	관련 동호회를 육성 및 지원	관련 법규와 제도를 개선	
전체	10,049	43.5	17.9	12.9	8.7	7.8	4.9	4.3	
성별	남성	4,972	42.8	17.5	12.2	9.3	8.3	5.5	4.5
	여성	5,077	44.3	18.3	13.5	8.2	7.3	4.3	4.2
	15-19세	588	40.8	19.5	9.2	9.5	12.1	4.4	4.6
연령	20대	1,512	43.1	17.8	8.1	9.9	10.2	4.9	6.0
	30대	1,492	40.5	19.2	8.7	10.5	10.3	5.7	5.2
	40대	1,782	46.3	19.2	10.6	7.8	7.3	4.8	4.0
	50대	1,900	43.8	18.6	13.0	8.1	7.5	5.2	3.8
	60대	1,477	45.1	16.3	16.4	8.6	5.5	4.9	3.2
학력	70세 이상	1,298	42.7	14.7	24.2	7.2	4.0	3.4	3.7
	초졸이하	1,139	43.9	13.3	24.5	6.2	5.1	2.9	4.0
	중졸	1,142	41.2	16.5	17.8	8.8	7.5	4.8	3.5
	고졸	3,927	44.4	18.2	12.3	8.3	7.4	5.1	4.2
등거가구원수	대졸이상	3,841	43.2	19.0	9.3	9.7	8.9	5.1	4.8
	1인	2,022	40.9	15.5	17.9	8.5	7.8	4.7	4.6
	2인	2,786	44.8	16.9	14.4	8.3	6.6	4.7	4.3
혼인상태	3인 이상	5,241	43.6	19.0	10.8	9.0	8.4	5.0	4.3
	미혼	2,959	42.2	18.6	9.0	9.6	10.1	4.8	5.7
	기혼	5,702	44.5	18.0	13.2	8.5	7.1	5.0	3.9
가구주 여부	사별/이혼/기타	1,388	42.4	15.8	21.3	7.6	5.4	4.5	3.1
	가구주	5,133	42.2	17.3	14.6	8.9	7.3	5.5	4.2
	가구주 아님	4,916	44.8	18.4	11.3	8.5	8.3	4.3	4.4
	상용근로자	3,102	41.9	19.0	9.7	9.1	9.7	5.3	5.3
종사자 지위	임시근로자	653	42.7	14.1	18.1	8.2	9.0	2.6	5.3
	일용근로자	161	43.1	12.6	17.9	7.3	8.4	5.8	5.0
	고용원이 있는 자영업자	357	43.2	21.9	6.1	8.6	10.4	7.2	2.6
	고용원이 없는 자영업자	1,805	46.3	16.8	14.1	9.5	4.6	5.6	3.1
	무급가족종사자	235	47.8	18.3	16.7	3.8	5.7	5.3	2.4
가구소득	기타종사자	40	35.8	33.4	14.6	3.5	10.2	-	2.4
	해당없음(무직)	3,696	43.8	17.7	14.4	8.5	7.2	4.2	4.2
	100만원 미만	999	41.4	12.3	25.3	7.2	5.0	4.0	4.8
	100-200만원	1,012	43.9	13.4	19.5	8.1	7.3	4.0	3.7
	200-300만원	1,421	40.4	19.7	15.7	8.3	7.0	4.9	4.1
	300-400만원	1,896	44.6	17.3	12.1	8.9	8.8	4.8	3.5
	400-500만원	1,611	41.8	19.1	9.6	9.9	9.7	5.5	4.5
500-600만원	1,380	47.6	18.4	8.7	8.6	7.6	4.0	5.0	
600만원 이상	1,730	43.6	20.2	9.9	8.7	7.0	5.7	4.9	

(→ 계속)

(단위: %)

구분	표본수	다양한 여가시설	질 좋은 여가프로그램을 개발 및 보급	소외계층을 위한 여가생활을 지원	여가와 관련한 전문인력을 양성 배치	공휴일과 휴가를 법적으로 보장	관련 동호회를 육성 및 지원	관련 법규와 제도를 개선	
지역 규모	대도시	4,330	44.1	20.0	11.7	8.7	5.9	5.0	4.5
	중소도시	3,486	42.0	16.8	11.8	9.0	11.3	4.8	4.2
	읍면지역	2,233	45.4	15.3	17.6	8.0	4.8	4.5	4.3
권역	수도권	3,135	40.1	20.0	11.5	9.1	9.9	4.9	4.4
	강원/제주권	777	35.4	15.0	13.8	12.8	9.0	10.0	3.9
	충청/세종권	1,703	43.9	11.7	19.2	8.3	6.0	5.7	5.2
	호남권	1,469	55.0	13.5	13.1	3.8	7.5	4.2	2.9
	대경권	1,203	56.2	20.1	8.2	5.6	5.8	2.1	2.1
	동남권	1,762	41.4	17.5	15.4	11.7	3.3	4.8	6.1
	서울	1,195	38.2	24.5	12.0	9.1	5.0	5.7	5.7
17개 시도	부산	691	40.6	21.6	12.7	12.7	2.7	4.7	5.0
	대구	580	61.5	18.7	6.2	5.8	5.4	1.5	1.0
	인천	624	47.0	14.2	10.1	8.9	12.1	5.2	2.4
	광주	452	55.6	13.3	13.0	2.5	8.3	5.8	1.5
	대전	460	49.6	9.9	13.7	7.2	8.0	6.3	5.2
	울산	390	45.8	20.2	10.6	8.8	3.3	4.9	6.5
	세종	201	42.4	7.1	24.5	7.0	3.1	11.9	3.9
	경기	1,316	40.0	18.1	11.5	9.2	13.0	4.3	3.9
	강원	475	44.3	17.1	13.5	11.0	3.1	8.0	2.9
	충북	480	43.9	18.2	8.2	17.5	4.4	5.3	2.5
	충남	562	40.3	8.7	30.3	2.5	6.2	4.7	7.3
	전북	511	63.4	7.7	12.4	4.3	4.4	2.9	4.9
	전남	506	46.0	19.6	14.0	4.5	9.9	4.2	1.9
	경북	623	51.3	21.4	9.9	5.3	6.3	2.6	3.1
경남	681	40.9	12.4	19.7	11.6	3.8	4.8	6.9	
장애 여부	제주	302	14.9	10.2	14.5	17.2	22.5	14.7	6.1
	장애등록	218	41.8	15.0	23.3	5.2	8.0	4.3	2.3
	미등록	110	66.1	13.4	12.9	3.1	1.3	-	3.2
	해당사항없음	9,721	43.3	18.0	12.6	8.9	7.9	4.9	4.4

(표 128) 가장 중요한 정책 (1+2+3순위)

(단위: %)

구분	표본수	다양한 여가시설	질 좋은 여가프로그램을 개발 및 보급	여가와 관련한 전문인력을 양성 및 배	소외계층 을 위한 여가생활 을 지원	공휴일과 휴가를 법적으로 보장	관련 동호회를 육성 및 지원	관련 법규와 제도를 개선	
전체	10,049	77.3	70.6	44.7	39.0	27.0	21.2	20.2	
성별	남성	4,972	76.0	70.2	45.0	37.4	28.0	22.8	20.6
	여성	5,077	78.6	70.9	44.3	40.6	26.0	19.6	19.8
	15-19세	588	74.9	70.8	49.6	29.0	29.9	22.8	22.9
연령	20대	1,512	76.4	70.2	44.9	33.3	30.5	23.2	21.5
	30대	1,492	76.5	69.0	46.7	31.4	32.5	21.1	22.8
	40대	1,782	77.8	69.4	44.4	36.7	29.4	21.1	21.3
	50대	1,900	75.9	71.4	45.5	39.5	25.8	21.4	20.5
	60대	1,477	80.5	70.9	43.3	44.5	21.6	22.0	17.2
	70세 이상	1,298	78.0	72.9	40.4	55.7	19.7	17.2	16.1
학력	초졸이하	1,139	79.4	72.6	40.8	57.0	18.8	15.7	15.7
	중졸	1,142	78.2	70.7	43.7	44.3	24.5	19.8	18.8
	고졸	3,927	77.6	71.5	43.5	37.9	26.5	22.2	20.8
	대졸이상	3,841	76.3	69.1	47.0	34.3	30.2	22.0	21.1
동거 가구원 수	1인	2,022	77.3	70.0	40.7	44.8	26.9	21.2	19.1
	2인	2,786	78.6	70.6	43.5	42.1	24.3	20.7	20.1
	3인 이상	5,241	76.7	70.7	46.2	36.1	28.3	21.5	20.5
혼인 상태	미혼	2,959	76.1	70.5	44.9	33.6	30.5	22.5	22.0
	기혼	5,702	77.8	70.4	44.9	39.1	26.3	21.4	20.2
	사별/이혼/기타	1,388	78.4	71.4	42.9	53.0	21.5	17.2	15.7
가구주 여부	가구주	5,133	76.3	70.2	43.9	41.0	26.6	22.4	19.5
	가구주 아님	4,916	78.3	70.9	45.3	37.2	27.4	20.1	20.9
	상용근로자	3,102	74.9	69.3	44.1	34.9	32.3	22.0	22.6
	임시근로자	653	77.5	68.4	43.0	45.5	27.8	18.9	18.9
	일용근로자	161	74.7	67.8	41.0	45.8	31.8	18.9	20.1
	고용원이 있는 자영업자	357	75.7	68.8	51.2	32.3	26.9	25.2	19.8
종사자 지위	고용원이 없는 자영업자	1,805	79.0	70.1	45.4	41.8	21.5	22.6	19.6
	무급가족종사자	235	85.2	74.7	39.8	52.1	16.8	16.1	15.4
	기타종사자	40	63.3	72.1	40.6	52.6	23.2	22.8	25.3
	해당없음(무직)	3,696	78.6	72.3	44.9	39.6	25.4	20.3	18.9
가구 소득	100만원 미만	999	78.0	70.7	39.9	54.5	21.6	18.0	17.2
	100-200만원	1,012	80.4	71.2	39.2	49.6	22.9	19.1	17.4
	200-300만원	1,421	78.0	71.0	42.1	43.3	26.4	20.1	19.0
	300-400만원	1,896	76.5	69.9	46.5	35.6	30.2	21.7	19.6
	400-500만원	1,611	77.0	70.3	46.4	34.5	27.3	22.8	21.7
	500-600만원	1,380	79.0	70.0	46.7	34.8	26.4	21.3	21.7
	600만원 이상	1,730	75.0	71.2	45.6	35.9	28.5	22.3	21.5

(→ 계속)

(단위: %)

구분	표본수	다양한 여가시설	질 좋은 여가프로그램을 개발 및 보급	여가와 관련한 전문인력을 양성 및 배	소외계층 을 위한 여가생활 을 지원	공휴일과 휴가를 법적으로 보장	관련 동호회를 육성 및 지원	관련 법규와 제도를 개선	
지역 규모	대도시	4,330	77.6	75.3	46.6	35.0	23.6	23.0	18.8
	중소도시	3,486	76.8	64.2	43.4	37.6	34.2	19.9	23.9
	읍면지역	2,233	77.8	72.7	42.8	50.7	20.1	19.9	16.0
권역	수도권	3,135	74.7	69.0	44.4	37.2	31.2	21.7	21.9
	강원/제주권	777	72.1	56.4	50.3	37.7	31.6	28.9	23.1
	충청/세종권	1,703	79.0	62.2	37.7	52.4	23.5	23.3	21.9
	호남권	1,469	85.1	70.2	41.8	41.2	25.7	19.3	16.7
	대경권	1,203	86.5	83.6	42.5	38.4	18.2	17.8	13.0
	동남권	1,762	75.5	77.6	52.4	34.9	20.8	19.3	19.5
	서울	1,195	73.4	72.6	44.1	36.5	25.7	24.8	22.8
17개 시도	부산	691	69.3	79.7	54.4	32.0	21.4	24.0	19.2
	대구	580	91.0	86.6	51.1	29.5	14.3	18.0	9.5
	인천	624	85.1	78.8	49.3	27.2	26.1	19.8	13.7
	광주	452	84.0	68.8	38.6	39.6	31.9	25.8	11.3
	대전	460	80.3	63.7	37.5	49.7	22.7	23.5	22.7
	울산	390	76.2	80.4	57.8	29.4	17.2	21.9	17.0
	세종	201	62.5	71.7	41.5	57.0	8.7	43.6	14.9
	경기	1,316	73.3	64.2	43.5	39.8	36.3	19.9	23.0
	강원	475	85.2	67.8	52.7	36.4	16.9	27.0	14.1
	충북	480	84.6	74.1	66.3	27.8	13.3	21.9	12.0
	충남	562	76.4	50.9	16.0	71.8	33.9	21.2	29.8
	전북	511	88.1	63.3	48.4	37.6	21.2	16.3	25.1
	전남	506	83.1	78.3	37.6	46.3	25.1	16.9	12.7
	경북	623	82.4	80.9	34.7	46.4	21.7	17.7	16.2
	경남	681	81.4	74.5	48.5	39.8	21.4	13.7	20.7
	제주	302	41.9	30.0	44.7	40.5	65.8	33.4	43.7
	장애 여부	장애등록	218	75.9	67.1	37.1	59.3	24.1	18.0
미등록		110	88.8	69.6	40.3	51.1	17.6	17.6	15.0
해당사항없음		9,721	77.2	70.6	44.9	38.4	27.2	21.3	20.3

<표 129> 정책만족도: (1) 다양한 여가시설

(단위: %·점/7점)

구분	표본수	전혀 만족하지 않는다	만족하지 않는다	다소 만족하지 않는다	보통이다	다소 만족한다	만족한다	매우 만족한다	평균(점)	
전체	10,049	0.1	1.2	5.2	30.6	36.8	23.6	2.5	4.8	
성별	남성	4,972	0.1	1.1	5.2	29.4	37.5	24.0	2.7	4.9
	여성	5,077	0.1	1.3	5.1	31.9	36.0	23.3	2.3	4.8
	15-19세	588	-	0.4	3.3	33.6	36.7	23.0	3.0	4.9
연령	20대	1,512	0.1	0.8	5.2	29.6	37.3	24.3	2.8	4.9
	30대	1,492	0.1	1.4	5.7	26.4	38.2	25.7	2.5	4.9
	40대	1,782	0.1	1.2	4.6	31.7	38.1	21.7	2.5	4.8
	50대	1,900	-	1.3	4.4	30.0	37.6	24.2	2.6	4.9
	60대	1,477	0.1	1.4	6.7	31.8	33.5	23.9	2.7	4.8
	70세 이상	1,298	0.1	1.6	5.3	34.0	35.2	22.1	1.5	4.7
학력	초졸이하	1,139	0.2	1.4	6.1	40.5	33.2	16.3	2.3	4.6
	중졸	1,142	0.1	0.7	5.1	33.9	38.5	20.9	0.9	4.8
	고졸	3,927	0.1	1.6	5.7	29.7	37.1	23.1	2.6	4.8
	대졸이상	3,841	0.0	1.0	4.4	28.3	36.8	26.7	2.9	4.9
동거 가구원 수	1인	2,022	0.1	1.2	5.9	31.9	35.3	22.6	2.9	4.8
	2인	2,786	0.1	1.3	5.8	31.1	36.7	22.6	2.4	4.8
	3인 이상	5,241	0.1	1.2	4.7	30.1	37.2	24.3	2.4	4.9
혼인 상태	미혼	2,959	0.1	0.8	5.1	30.2	37.5	23.5	2.9	4.9
	기혼	5,702	0.1	1.4	5.2	30.7	36.0	24.2	2.4	4.8
	사별/이혼/기타	1,388	0.1	1.4	5.2	31.3	38.8	21.1	2.0	4.8
가구주 여부	가구주	5,133	0.1	1.3	5.0	30.4	37.1	23.4	2.7	4.8
	가구주 아님	4,916	0.1	1.2	5.3	30.8	36.5	23.8	2.3	4.8
종사자 지위	상용근로자	3,102	0.1	1.1	4.0	28.6	37.1	25.9	3.3	4.9
	임시근로자	653	0.4	0.7	6.1	29.5	39.3	21.9	2.2	4.8
	일용근로자	161	-	1.4	11.2	29.5	32.0	23.9	2.0	4.7
	고용원이 있는 자영업자	357	-	0.4	4.3	32.4	40.7	20.4	1.9	4.8
	고용원이 없는 자영업자	1,805	0.2	1.8	5.3	34.3	37.1	19.6	1.7	4.7
	무급가족종사자	235	-	3.6	9.2	37.9	35.1	13.8	0.3	4.5
	기타종사자	40	-	0.7	1.7	36.5	48.5	10.5	2.1	4.7
가구 소득	해당없음(무직)	3,696	0.0	1.1	5.6	30.2	35.6	24.9	2.4	4.8
	100만원 미만	999	0.1	1.2	5.5	38.2	34.8	18.0	2.1	4.7
	100-200만원	1,012	0.2	1.1	7.5	35.6	34.5	19.4	1.8	4.7
	200-300만원	1,421	0.2	1.4	5.6	30.9	36.8	23.1	2.0	4.8
	300-400만원	1,896	-	1.6	5.7	30.7	37.5	22.0	2.4	4.8
	400-500만원	1,611	0.1	0.9	5.7	30.2	36.6	23.9	2.7	4.8
	500-600만원	1,380	0.0	1.5	4.3	28.2	38.0	24.9	3.0	4.9
600만원 이상	1,730	0.1	0.9	3.2	27.4	37.0	28.7	2.7	5.0	

(→ 계속)

(단위: %·점/7점)

구분	표본수	전혀 만족하지 않는다	만족하지 않는다	다소 만족하지 않는다	보통이다	다소 만족한다	만족한다	매우 만족한다	평균(점)	
지역 규모	대도시	4,330	0.1	1.4	3.7	24.8	39.8	27.2	3.0	5.0
	중소도시	3,486	0.1	0.7	5.5	32.9	36.2	22.4	2.2	4.8
	읍면지역	2,233	0.2	1.9	7.8	39.1	31.2	18.0	1.8	4.6
권역	수도권	3,135	0.0	1.6	4.9	29.2	36.7	25.2	2.5	4.9
	강원/제주권	777	0.1	1.9	11.7	26.1	32.8	25.0	2.4	4.7
	충청/세종권	1,703	0.1	0.9	3.0	35.0	35.0	22.9	3.1	4.8
	호남권	1,469	0.2	1.0	5.1	32.1	33.9	22.4	5.5	4.9
	대경권	1,203	0.2	1.0	6.8	36.0	30.4	24.6	1.0	4.7
	동남권	1,762	0.1	0.6	4.9	29.0	45.4	18.8	1.2	4.8
	서울	1,195	-	0.1	2.4	24.5	39.7	30.5	2.9	5.1
17개 시도	부산	691	-	-	3.7	26.6	46.3	22.2	1.3	4.9
	대구	580	-	0.4	1.5	33.7	34.7	29.5	0.2	4.9
	인천	624	0.2	9.2	8.4	27.9	32.7	20.6	1.1	4.5
	광주	452	-	0.5	2.4	13.0	35.8	33.0	15.3	5.4
	대전	460	0.6	0.9	4.2	24.5	35.4	29.0	5.3	5.0
	울산	390	-	0.7	8.8	22.2	50.8	17.1	0.4	4.8
	세종	201	-	-	1.7	42.5	36.5	17.2	2.1	4.8
	경기	1,316	-	0.9	5.9	33.0	35.4	22.3	2.5	4.8
	강원	475	0.2	2.7	15.0	30.9	33.8	14.9	2.5	4.5
	충북	480	-	2.1	5.0	45.7	31.4	15.7	-	4.5
	충남	562	-	-	0.8	33.0	37.2	24.9	4.1	5.0
	전북	511	-	0.9	5.0	35.6	35.9	22.3	0.4	4.7
	전남	506	0.6	1.4	7.4	44.3	30.2	13.7	2.4	4.5
	경북	623	0.3	1.5	11.6	38.1	26.6	20.1	1.8	4.6
	경남	681	0.3	1.1	4.8	33.8	42.6	16.0	1.4	4.7
	제주	302	-	-	4.0	15.2	30.3	48.4	2.1	5.3
	장애 여부	장애등록	218	0.4	0.6	5.8	37.7	32.7	20.9	1.9
미등록		110	-	0.8	4.9	23.7	38.9	31.7	-	5.0
해당사항없음		9,721	0.1	1.2	5.2	30.6	36.8	23.6	2.5	4.8

(표 130) 정책만족도: (2) 질 좋은 여가프로그램 개발/보급

(단위: %,점/7점)

구분	표본수	전혀 만족하지 않는다	만족하지 않는다	다소 만족하지 않는다	보통이다	다소 만족한다	만족한다	매우 만족한다	평균(점)	
전체	10,049	0.2	2.0	8.0	34.4	34.8	17.1	3.5	4.7	
성별	남성	4,972	0.2	2.0	7.9	33.6	35.2	17.4	3.7	4.7
	여성	5,077	0.2	1.9	8.1	35.3	34.4	16.9	3.3	4.7
	15-19세	588	-	1.2	6.1	37.7	34.2	17.7	3.1	4.7
연령	20대	1,512	0.1	1.9	7.2	32.9	35.0	19.3	3.8	4.7
	30대	1,492	0.1	1.8	8.4	33.5	35.9	16.9	3.4	4.7
	40대	1,782	0.1	1.4	9.7	33.0	36.8	16.2	2.9	4.6
	50대	1,900	0.2	2.3	7.2	34.1	34.6	17.3	4.3	4.7
	60대	1,477	0.4	2.1	9.3	34.3	33.4	16.9	3.5	4.6
	70세 이상	1,298	0.5	2.7	6.3	39.1	32.2	16.1	3.1	4.6
학력	초졸이하	1,139	0.8	2.7	7.3	42.0	31.1	12.9	3.2	4.5
	중졸	1,142	0.2	1.6	7.1	39.9	34.5	13.9	2.7	4.6
	고졸	3,927	0.2	2.2	8.7	33.2	34.8	18.0	2.9	4.7
	대졸이상	3,841	0.0	1.6	7.7	32.4	35.7	18.2	4.4	4.7
동거 가구원 수	1인	2,022	0.3	2.0	7.1	36.9	33.3	17.6	2.9	4.7
	2인	2,786	0.3	2.3	8.5	34.7	34.4	15.8	4.0	4.6
	3인 이상	5,241	0.1	1.8	8.0	33.7	35.3	17.6	3.4	4.7
혼인 상태	미혼	2,959	0.1	1.8	7.5	34.5	34.7	18.0	3.5	4.7
	기혼	5,702	0.2	2.0	8.5	34.2	35.0	16.6	3.5	4.7
	사별/이혼/기타	1,388	0.6	2.0	6.7	35.7	33.9	17.4	3.7	4.7
가구주 여부	가구주	5,133	0.2	1.9	7.5	34.9	35.1	16.7	3.5	4.7
	가구주 아님	4,916	0.2	2.0	8.4	34.1	34.4	17.5	3.5	4.7
종사자 지위	상용근로자	3,102	0.0	1.4	7.5	31.7	36.3	18.3	4.8	4.8
	임시근로자	653	0.5	1.6	8.4	39.0	31.3	16.5	2.7	4.6
	일용근로자	161	1.4	2.8	11.0	36.4	31.0	11.4	5.9	4.5
	고용원이 있는 자영업자	357	-	1.7	9.2	32.8	37.1	16.8	2.2	4.6
	고용원이 없는 자영업자	1,805	0.5	3.1	8.0	39.2	33.7	12.7	2.7	4.5
	무급가족종사자 기타종사자	235 40	0.4 -	4.9 0.7	9.7 1.7	43.1 52.2	33.2 34.8	6.9 5.7	1.8 4.9	4.3 4.6
가구 소득	해당없음(무직)	3,696	0.1	1.8	8.1	33.1	34.5	19.3	3.0	4.7
	100만원 미만	999	0.2	1.7	8.0	41.8	31.8	13.5	3.0	4.6
	100-200만원	1,012	0.7	2.1	9.4	39.5	29.6	16.4	2.3	4.5
	200-300만원	1,421	0.6	2.2	6.6	36.5	37.1	13.6	3.3	4.6
	300-400만원	1,896	0.1	2.2	8.2	35.6	35.3	15.8	2.9	4.6
	400-500만원	1,611	0.1	2.5	10.3	31.1	33.4	19.4	3.3	4.7
	500-600만원 600만원 이상	1,380 1,730	- 0.1	2.3 0.9	7.8 6.0	32.7 31.1	34.4 37.8	19.1 19.0	3.7 5.1	4.7 4.8

(→ 계속)

(단위: %,점/7점)

구분	표본수	전혀 만족하지 않는다	만족하지 않는다	다소 만족하지 않는다	보통이다	다소 만족한다	만족한다	매우 만족한다	평균(점)	
지역 규모	대도시	4,330	0.1	1.9	7.0	29.0	36.7	21.4	3.9	4.8
	중소도시	3,486	0.1	1.3	7.6	38.5	34.8	14.3	3.4	4.6
	읍면지역	2,233	0.8	3.5	11.0	38.5	30.2	13.3	2.8	4.4
권역	수도권	3,135	0.0	1.9	8.4	33.0	35.6	18.2	2.8	4.7
	강원/제주권	777	0.2	4.2	14.8	27.8	30.8	13.9	8.4	4.6
	충청/세종권	1,703	0.2	0.7	4.7	44.0	32.3	14.8	3.3	4.7
	호남권	1,469	0.1	1.3	6.8	39.5	33.7	16.0	2.5	4.6
	대경권	1,203	1.4	5.6	10.1	36.3	24.0	13.7	9.0	4.5
	동남권	1,762	0.1	0.6	6.5	29.7	42.6	19.0	1.6	4.8
	서울	1,195	-	0.2	6.1	29.3	35.4	24.9	4.0	4.9
17개 시도	부산	691	-	0.1	5.1	27.0	44.4	21.6	1.7	4.9
	대구	580	-	4.2	6.4	31.7	34.9	13.8	9.0	4.7
	인천	624	0.2	8.8	14.5	26.7	29.8	19.1	1.0	4.4
	광주	452	-	1.2	3.7	26.1	39.4	24.1	5.5	5.0
	대전	460	0.6	0.8	4.2	36.5	34.5	19.2	4.2	4.8
	울산	390	-	0.9	14.2	23.5	46.2	14.1	1.1	4.6
	세종	201	-	-	6.7	46.1	25.6	16.3	5.3	4.7
	경기	1,316	-	1.6	8.7	37.1	37.0	13.2	2.4	4.6
	강원	475	0.3	6.0	18.3	32.3	26.0	15.2	1.9	4.3
	충북	480	0.1	1.6	7.1	48.4	37.1	5.4	0.2	4.4
	충남	562	-	-	2.8	45.6	28.3	18.6	4.7	4.8
	전북	511	-	1.0	5.1	41.2	36.9	15.7	-	4.6
	전남	506	0.4	1.7	11.2	48.7	25.7	9.7	2.5	4.4
	경북	623	2.6	6.9	13.4	40.4	14.2	13.6	9.0	4.3
	경남	681	0.3	1.0	5.2	34.5	39.5	17.9	1.6	4.7
	제주	302	-	-	6.8	17.3	42.0	10.7	23.3	5.3
	장애 여부	장애등록	218	0.9	1.5	8.8	35.4	35.3	15.0	3.2
미등록		110	-	0.8	8.1	28.1	35.4	27.6	-	4.8
해당사항없음		9,721	0.2	2.0	8.0	34.5	34.7	17.0	3.6	4.7

〈표 131〉 정책만족도: (3) 여가와 관련한 전문인력을 양성 및 배치

(단위: %,점/7점)

구분	표본수	전혀 만족하지 않는다	만족하지 않는다	다소 만족하지 않는다	보통이다	다소 만족한다	만족한다	매우 만족한다	평균(점)	
전체	10,049	0.3	2.7	9.2	38.6	30.7	15.2	3.3	4.6	
성별	남성	4,972	0.3	2.8	8.9	38.0	31.8	14.6	3.7	4.6
	여성	5,077	0.2	2.6	9.5	39.3	29.6	15.9	2.9	4.5
	15-19세	588	-	1.4	8.9	42.1	28.6	13.9	5.0	4.6
연령	20대	1,512	0.1	2.5	8.9	37.9	31.5	15.5	3.5	4.6
	30대	1,492	0.3	3.1	9.0	38.6	30.0	15.6	3.4	4.6
	40대	1,782	0.2	2.2	9.6	39.5	30.5	14.6	3.4	4.6
	50대	1,900	0.2	2.8	9.7	35.5	32.4	15.9	3.4	4.6
	60대	1,477	0.4	2.8	10.1	39.0	31.3	14.0	2.3	4.5
	70세 이상	1,298	0.5	3.2	7.6	41.1	28.2	16.2	3.2	4.5
학력	초졸이하	1,139	0.6	2.9	9.4	44.4	28.0	11.7	3.1	4.4
	중졸	1,142	0.2	2.6	8.0	42.7	29.7	14.0	2.8	4.5
	고졸	3,927	0.3	3.0	10.0	37.8	31.1	14.9	3.0	4.5
	대졸이상	3,841	0.1	2.4	8.8	36.9	31.2	16.7	3.8	4.6
동거 가구원 수	1인	2,022	0.3	2.6	9.4	40.4	29.8	14.3	3.2	4.5
	2인	2,786	0.4	3.1	9.2	39.2	28.8	16.0	3.3	4.5
	3인 이상	5,241	0.2	2.5	9.2	37.9	31.8	15.1	3.3	4.6
혼인 상태	미혼	2,959	0.3	2.4	9.0	39.6	30.2	14.7	3.8	4.6
	기혼	5,702	0.2	2.8	9.5	38.1	31.0	15.4	3.0	4.5
	사별/이혼/기타	1,388	0.5	2.7	8.6	38.7	30.2	15.9	3.5	4.6
가구주 여부	가구주	5,133	0.3	2.6	9.0	38.6	31.6	14.6	3.3	4.6
	가구주 아님	4,916	0.2	2.8	9.5	38.7	29.8	15.7	3.3	4.6
종사자 지위	상용근로자	3,102	0.2	2.4	8.5	36.6	32.5	15.7	4.1	4.6
	임시근로자	653	0.5	2.2	9.7	40.9	30.0	13.6	3.1	4.5
	일용근로자	161	1.4	4.7	11.9	40.9	21.4	15.2	4.5	4.4
	고용원이 있는 자영업자	357	-	1.8	13.4	35.6	33.8	13.7	1.7	4.5
	고용원이 없는 자영업자	1,805	0.5	3.2	9.9	42.1	29.2	13.0	2.0	4.4
	무급가족종사자	235	0.9	4.8	9.6	52.2	20.8	10.1	1.6	4.2
	기타종사자	40	-	0.7	4.2	41.4	36.4	14.0	3.3	4.7
가구 소득	해당없음(무직)	3,696	0.1	2.7	8.9	37.7	30.5	16.6	3.4	4.6
	100만원 미만	999	0.1	2.4	9.2	43.5	29.7	13.0	2.0	4.5
	100-200만원	1,012	0.7	3.1	10.1	42.3	28.2	12.2	3.3	4.4
	200-300만원	1,421	0.6	2.5	8.5	41.0	31.4	13.0	2.9	4.5
	300-400만원	1,896	0.1	2.9	10.3	39.7	29.2	15.0	2.7	4.5
	400-500만원	1,611	0.2	3.5	10.0	37.2	31.7	14.2	3.3	4.5
	500-600만원	1,380	0.1	2.8	9.1	35.2	31.0	18.0	3.9	4.6
600만원 이상	1,730	0.3	1.7	7.6	36.3	31.9	18.0	4.1	4.7	

(→ 계속)

(단위: %,점/7점)

구분	표본수	전혀 만족하지 않는다	만족하지 않는다	다소 만족하지 않는다	보통이다	다소 만족한다	만족한다	매우 만족한다	평균(점)		
지역 규모	대도시	4,330	0.1	3.5	7.9	35.2	33.0	17.5	2.8	4.6	
	중소도시	3,486	0.2	1.4	9.3	40.8	30.3	13.8	4.2	4.6	
	읍면지역	2,233	0.8	3.5	12.0	41.9	26.4	13.0	2.6	4.4	
권역	수도권	3,135	0.1	3.1	9.0	37.4	31.3	16.4	2.7	4.6	
	강원/제주권	777	0.2	4.1	15.8	30.8	23.3	13.8	12.1	4.6	
	충청/세종권	1,703	0.3	0.5	7.6	43.9	27.7	16.3	3.6	4.6	
	호남권	1,469	0.2	1.4	8.3	44.6	31.0	11.5	3.1	4.5	
	대경권	1,203	1.2	5.4	12.1	35.8	25.4	13.5	6.7	4.5	
	동남권	1,762	0.2	1.4	8.1	39.1	36.1	14.5	0.6	4.6	
	서울	1,195	-	0.4	8.0	35.6	33.6	20.3	2.2	4.7	
	부산	691	-	0.7	8.0	34.5	38.9	17.0	1.0	4.7	
17개 시도	대구	580	-	4.5	7.3	32.2	34.8	15.0	6.4	4.7	
	인천	624	0.3	19.0	9.9	29.7	24.0	16.0	1.1	4.1	
	광주	452	-	0.9	5.6	38.8	33.1	14.5	7.1	4.8	
	대전	460	0.8	0.7	8.0	35.5	33.0	16.9	5.0	4.7	
	울산	390	0.2	3.9	12.5	42.9	26.6	13.8	-	4.3	
	세종	201	-	-	5.7	47.1	28.5	13.9	4.8	4.6	
	경기	1,316	0.1	1.6	9.5	40.4	31.2	13.7	3.4	4.6	
	강원	475	0.3	5.9	19.4	36.3	22.8	13.8	1.5	4.2	
	충북	480	0.3	1.2	8.0	54.2	27.0	9.1	0.2	4.3	
	충남	562	-	-	7.4	41.4	24.6	21.5	5.1	4.8	
	전북	511	-	0.2	5.6	43.4	36.9	13.3	0.6	4.6	
	전남	506	0.6	2.9	13.3	50.5	23.4	7.1	2.2	4.2	
	경북	623	2.2	6.3	16.4	39.1	16.9	12.1	6.9	4.3	
	경남	681	0.3	1.4	6.7	42.6	36.3	12.2	0.5	4.5	
	제주	302	-	-	7.5	18.0	24.3	13.6	36.6	5.5	
	장애 여부	장애등록	218	0.4	3.7	10.5	41.4	29.8	12.4	1.8	4.4
		미등록	110	-	1.4	12.9	25.4	36.8	17.3	6.3	4.7
해당사항없음		9,721	0.3	2.7	9.1	38.7	30.6	15.3	3.3	4.6	

〈표 132〉 정책만족도: (4) 여가 관련 동호회를 육성 및 지원

(단위: %,점/7점)

구분	표본수	전혀 만족하지 않는다	만족하지 않는다	다소 만족하지 않는다	보통이다	다소 만족한다	만족한다	매우 만족한다	평균(점)	
전체	10,049	0.5	3.4	11.6	43.3	26.6	12.0	2.7	4.4	
성별	남성	4,972	0.5	3.6	11.7	41.7	27.2	12.4	2.9	4.4
	여성	5,077	0.4	3.3	11.5	44.9	25.9	11.6	2.4	4.4
연령	15-19세	588	0.6	1.9	8.7	46.9	26.0	12.1	3.8	4.5
	20대	1,512	0.4	3.2	12.4	40.8	28.5	11.8	2.8	4.4
	30대	1,492	0.3	4.3	12.5	40.9	25.4	13.8	2.8	4.4
	40대	1,782	0.4	2.7	11.3	45.3	27.3	10.1	3.0	4.4
	50대	1,900	0.5	3.8	11.5	41.8	27.6	12.0	2.8	4.4
	60대	1,477	0.5	3.4	12.9	43.9	25.4	12.1	1.8	4.3
	70세 이상	1,298	0.6	3.7	9.5	46.3	24.9	12.8	2.2	4.4
학력	초졸이하	1,139	0.8	4.1	10.1	49.4	23.1	10.0	2.4	4.3
	중졸	1,142	0.4	3.0	9.9	47.3	26.6	10.5	2.3	4.4
	고졸	3,927	0.6	3.6	11.8	44.1	26.2	11.4	2.3	4.4
	대졸이상	3,841	0.3	3.1	12.1	39.9	27.8	13.6	3.2	4.5
동거 가구원 수	1인	2,022	0.4	3.8	11.0	45.6	25.4	11.0	2.8	4.4
	2인	2,786	0.5	3.8	12.0	42.7	26.0	12.6	2.5	4.4
	3인 이상	5,241	0.4	3.1	11.5	43.0	27.2	12.1	2.7	4.4
혼인 상태	미혼	2,959	0.6	3.1	11.7	43.8	26.8	11.2	2.8	4.4
	기혼	5,702	0.4	3.5	12.2	41.9	27.0	12.6	2.5	4.4
	사별/이혼/기타	1,388	0.6	3.9	7.9	49.2	24.0	11.4	3.0	4.4
가구주 여부	가구주	5,133	0.5	3.3	11.1	43.4	27.0	11.8	2.9	4.4
	가구주 아님	4,916	0.4	3.5	12.0	43.2	26.2	12.2	2.4	4.4
종사자 지위	상용근로자	3,102	0.3	3.1	11.2	41.7	27.6	12.5	3.6	4.5
	임시근로자	653	0.8	3.5	11.3	44.7	27.6	9.6	2.4	4.3
	일용근로자	161	2.2	4.6	16.9	37.1	20.6	16.1	2.4	4.3
	고용원이 있는 자영업자	357	0.6	3.5	13.0	40.3	31.2	10.2	1.2	4.3
	고용원이 없는 자영업자	1,805	0.8	3.4	12.4	44.4	26.4	11.1	1.6	4.3
	무급가족종사자	235	0.4	7.1	11.3	60.2	16.4	4.4	0.2	4.0
	기타종사자	40	-	0.7	24.6	42.7	26.0	5.5	0.5	4.1
가구 소득	해당없음(무직)	3,696	0.2	3.5	11.1	43.4	26.0	13.0	2.7	4.4
	100만원 미만	999	0.4	3.3	10.2	50.2	24.1	9.7	2.0	4.3
	100-200만원	1,012	0.7	4.3	12.3	47.4	23.6	9.8	1.9	4.3
	200-300만원	1,421	0.8	3.1	12.6	44.0	25.0	12.1	2.3	4.3
	300-400만원	1,896	0.3	4.3	11.7	43.7	27.1	10.4	2.5	4.3
	400-500만원	1,611	0.5	4.1	11.5	41.4	27.2	12.6	2.6	4.4
	500-600만원	1,380	0.3	2.7	11.8	41.3	28.0	12.8	3.2	4.4
600만원 이상	1,730	0.4	2.3	10.9	41.0	27.8	14.4	3.3	4.5	

(→ 계속)

(단위: %,점/7점)

구분	표본수	전혀 만족하지 않는다	만족하지 않는다	다소 만족하지 않는다	보통이다	다소 만족한다	만족한다	매우 만족한다	평균(점)	
지역 규모	대도시	4,330	0.4	4.7	10.6	41.6	27.3	12.9	2.5	4.4
	중소도시	3,486	0.2	1.5	11.7	44.4	27.1	12.1	3.1	4.5
	읍면지역	2,233	1.1	4.4	13.7	44.8	24.1	9.9	2.0	4.2
권역	수도권	3,135	0.2	4.2	11.0	42.3	28.1	11.9	2.3	4.4
	강원/제주권	777	0.7	4.8	15.0	33.2	21.6	18.5	6.3	4.5
	충청/세종권	1,703	0.3	1.0	14.7	41.2	24.7	14.1	4.0	4.5
	호남권	1,469	0.1	1.6	9.8	50.8	24.2	9.5	4.0	4.4
	대경권	1,203	2.4	5.3	12.1	41.2	23.1	12.7	3.2	4.3
	동남권	1,762	0.2	2.2	11.2	47.6	28.0	10.2	0.5	4.3
	서울	1,195	-	2.2	10.7	41.4	29.7	14.3	1.6	4.5
17개 시도	부산	691	-	1.0	11.5	45.3	29.5	12.0	0.8	4.4
	대구	580	1.1	3.5	8.5	42.7	27.7	13.3	3.1	4.4
	인천	624	1.6	21.1	9.2	34.2	24.1	8.6	1.3	3.9
	광주	452	-	1.2	8.6	43.0	22.5	13.0	11.7	4.7
	대전	460	0.9	1.7	14.4	35.1	23.6	19.1	5.2	4.6
	울산	390	0.2	4.3	14.3	51.8	18.2	10.7	0.5	4.2
	세종	201	-	-	10.1	43.2	30.2	14.0	2.4	4.6
	경기	1,316	0.1	1.9	11.5	44.7	27.8	10.9	3.1	4.4
	강원	475	1.0	6.8	18.7	38.3	23.4	10.2	1.6	4.1
	충북	480	-	1.3	12.6	52.7	23.7	8.8	0.9	4.3
	충남	562	0.1	0.4	17.1	36.4	25.4	14.8	5.8	4.5
	전북	511	-	0.4	4.9	56.0	29.2	9.2	0.4	4.4
	전남	506	0.3	3.1	15.8	51.8	20.6	6.8	1.5	4.2
	경북	623	3.5	7.0	15.4	39.8	18.9	12.2	3.2	4.1
	경남	681	0.4	2.7	9.9	48.5	29.8	8.2	0.3	4.3
	제주	302	-	-	6.3	21.4	17.3	37.8	17.1	5.4
	장애 여부	장애등록	218	0.4	4.4	14.5	42.3	25.5	10.8	2.1
미등록		110	-	1.2	11.6	38.9	27.8	17.3	3.2	4.6
해당사항없음		9,721	0.5	3.4	11.5	43.4	26.6	12.0	2.7	4.4

(표 133) 정책만족도: (5) 소외계층을 위한 여가생활 지원

(단위: %,점/7점)

구분	표본수	전혀 만족하지 않는다	만족하지 않는다	다소 만족하지 않는다	보통이다	다소 만족한다	만족한다	매우 만족한다	평균(점)	
전체	10,049	1.1	3.6	14.1	38.5	26.5	13.3	2.9	4.4	
성별	남성	4,972	1.0	4.0	13.7	37.9	27.0	13.5	3.0	4.4
	여성	5,077	1.1	3.3	14.5	39.0	26.1	13.2	2.8	4.4
	15-19세	588	0.4	2.4	11.1	42.2	24.2	15.1	4.6	4.5
연령	20대	1,512	0.8	3.6	13.8	39.5	26.0	13.5	2.8	4.4
	30대	1,492	1.0	3.8	13.3	38.6	26.9	13.0	3.4	4.4
	40대	1,782	0.7	3.6	14.0	39.5	26.4	13.3	2.4	4.4
	50대	1,900	1.1	4.0	15.2	36.8	26.0	14.0	2.8	4.4
	60대	1,477	1.2	3.2	16.1	36.9	27.3	12.6	2.7	4.3
	70세 이상	1,298	2.0	4.0	12.6	38.4	27.7	12.8	2.6	4.3
학력	초졸이하	1,139	2.6	4.0	13.8	41.3	25.9	10.3	2.2	4.2
	중졸	1,142	0.8	3.3	13.8	39.3	27.0	13.2	2.5	4.4
	고졸	3,927	0.9	3.8	14.9	38.8	25.9	13.1	2.6	4.3
	대졸이상	3,841	0.9	3.5	13.4	37.2	27.2	14.4	3.4	4.4
동거 가구원 수	1인	2,022	1.6	4.2	13.8	40.0	25.2	12.5	2.6	4.3
	2인	2,786	1.5	3.9	14.3	37.6	27.2	12.6	2.9	4.3
	3인 이상	5,241	0.7	3.4	14.1	38.5	26.6	13.9	2.9	4.4
혼인 상태	미혼	2,959	0.8	3.4	13.7	39.8	25.8	13.2	3.3	4.4
	기혼	5,702	1.0	3.6	14.7	37.5	27.0	13.5	2.7	4.4
	사별/이혼/기타	1,388	1.9	4.5	11.9	39.8	26.2	13.0	2.7	4.3
가구주 여부	가구주	5,133	1.3	3.9	13.6	38.5	26.9	13.0	2.8	4.4
	가구주 아님	4,916	0.8	3.4	14.5	38.5	26.2	13.6	3.0	4.4
종사자 지위	상용근로자	3,102	0.7	3.2	13.6	37.2	26.9	15.1	3.4	4.5
	임시근로자	653	1.6	3.0	16.5	38.7	26.3	11.1	2.7	4.3
	일용근로자	161	2.3	5.2	13.9	37.1	28.8	10.3	2.5	4.3
	고용원이 있는 자영업자	357	1.0	3.5	14.5	42.5	23.9	13.0	1.6	4.3
	고용원이 없는 자영업자	1,805	1.7	4.5	14.7	40.3	25.6	10.9	2.4	4.3
	무급가족종사자	235	1.6	4.6	21.6	39.3	24.5	7.7	0.6	4.1
	기타종사자	40	1.3	0.7	4.0	48.2	36.5	8.4	1.0	4.5
	해당없음(무직)	3,696	0.9	3.6	13.5	38.1	26.9	13.9	3.0	4.4
가구 소득	100만원 미만	999	1.6	3.6	13.4	42.3	26.6	10.2	2.2	4.3
	100-200만원	1,012	1.6	4.1	17.0	38.1	24.9	11.2	3.0	4.3
	200-300만원	1,421	1.7	4.0	14.2	39.6	27.0	11.5	2.0	4.3
	300-400만원	1,896	1.0	4.6	14.1	38.3	27.1	12.3	2.6	4.3
	400-500만원	1,611	1.3	3.2	15.0	37.0	26.2	14.8	2.6	4.4
	500-600만원	1,380	0.5	3.4	13.6	38.4	26.8	13.1	4.0	4.4
600만원 이상	1,730	0.4	2.8	12.5	37.8	26.4	16.8	3.3	4.5	

(→ 계속)

(단위: %,점/7점)

구분	표본수	전혀 만족하지 않는다	만족하지 않는다	다소 만족하지 않는다	보통이다	다소 만족한다	만족한다	매우 만족한다	평균(점)	
지역 규모	대도시	4,330	0.9	4.5	12.7	37.5	28.0	14.2	2.2	4.4
	중소도시	3,486	0.4	2.3	14.5	39.6	26.4	13.0	3.8	4.4
	읍면지역	2,233	2.8	4.4	16.4	38.3	23.5	12.1	2.5	4.2
권역	수도권	3,135	0.3	3.9	14.5	38.6	27.6	13.3	1.7	4.4
	강원/제주권	777	1.2	3.6	17.1	30.2	23.4	16.0	8.5	4.5
	충청/세종권	1,703	1.6	2.9	19.2	31.2	24.7	15.8	4.6	4.4
	호남권	1,469	0.5	3.6	14.2	43.5	23.2	11.0	4.0	4.3
	대경권	1,203	6.5	5.6	12.9	35.8	21.2	14.9	3.2	4.2
	동남권	1,762	0.2	1.9	8.8	44.0	30.7	11.4	2.9	4.5
	서울	1,195	0.1	2.4	14.1	36.8	28.7	16.6	1.4	4.5
17개 시도	부산	691	-	1.2	8.7	45.4	31.3	12.5	1.0	4.5
	대구	580	4.1	5.2	10.6	38.9	23.7	14.1	3.4	4.3
	인천	624	1.5	15.0	14.2	32.9	27.3	8.7	0.4	4.0
	광주	452	-	2.5	7.8	37.4	27.4	14.5	10.4	4.7
	대전	460	3.9	5.5	16.0	28.4	22.8	19.1	4.4	4.4
	울산	390	-	4.4	14.0	37.9	33.7	9.2	0.8	4.3
	세종	201	-	1.1	8.6	42.2	32.0	14.6	1.5	4.5
	경기	1,316	0.1	2.6	14.9	41.2	26.9	11.9	2.3	4.4
	강원	475	1.7	4.9	20.7	35.3	23.4	12.1	1.9	4.2
	충북	480	0.1	1.2	14.8	46.7	25.6	11.4	0.3	4.3
	충남	562	1.3	2.7	26.4	19.9	24.2	17.1	8.4	4.5
	전북	511	0.3	2.3	13.6	46.9	23.6	12.4	0.9	4.3
	전남	506	1.2	5.8	20.1	45.2	19.2	6.6	1.9	4.0
	경북	623	8.6	6.0	14.9	32.9	18.9	15.6	3.0	4.1
	경남	681	0.4	1.8	7.1	44.8	29.2	11.0	5.7	4.6
	제주	302	-	0.8	8.8	18.5	23.5	24.9	23.5	5.3
	장애 여부	장애등록	218	1.7	4.4	13.2	42.7	27.4	9.0	1.6
미등록		110	0.2	3.4	17.4	27.5	27.3	20.3	4.0	4.5
해당사항없음		9,721	1.1	3.6	14.1	38.5	26.5	13.3	2.9	4.4

〈표 134〉 정책만족도: (6) 보다 나은 여가생활을 위해 관련 법규와 제도를 개선

(단위: %,점/7점)

구분	표본수	전혀 만족하지 않는다	만족하지 않는다	다소 만족하지 않는다	보통이다	다소 만족한다	만족한다	매우 만족한다	평균(점)	
전체	10,049	0.2	1.3	8.3	39.9	33.0	14.4	3.0	4.6	
성별	남성	4,972	0.2	1.5	8.2	39.0	33.6	14.3	3.2	4.6
	여성	5,077	0.2	1.1	8.3	40.8	32.4	14.4	2.8	4.6
	15-19세	588	-	0.5	7.4	43.3	30.2	15.6	2.9	4.6
연령	20대	1,512	0.3	1.3	8.5	38.5	32.9	15.2	3.3	4.6
	30대	1,492	0.3	1.4	8.4	40.0	31.3	15.1	3.5	4.6
	40대	1,782	0.2	1.3	9.8	38.5	33.3	13.7	3.1	4.6
	50대	1,900	0.1	1.2	8.2	37.8	35.0	14.8	2.9	4.6
	60대	1,477	0.0	1.5	8.6	40.2	32.9	14.2	2.5	4.6
	70세 이상	1,298	0.3	1.3	5.7	44.8	33.0	12.3	2.6	4.6
	초졸이하	1,139	-	1.1	6.3	48.5	30.1	11.6	2.4	4.5
학력	중졸	1,142	0.1	1.3	6.6	43.5	33.7	12.8	2.1	4.6
	고졸	3,927	0.2	1.3	8.8	39.1	33.9	13.8	2.8	4.6
	대졸이상	3,841	0.2	1.3	8.7	37.6	32.5	16.1	3.6	4.6
	1인	2,022	0.2	1.4	8.7	42.1	30.8	13.9	2.9	4.6
동거 가구원 수	2인	2,786	0.1	1.5	7.9	39.4	34.1	14.0	3.0	4.6
	3인 이상	5,241	0.2	1.2	8.4	39.5	33.1	14.7	3.0	4.6
	미혼	2,959	0.2	1.1	8.7	40.0	31.5	15.0	3.4	4.6
혼인 상태	기혼	5,702	0.2	1.4	8.5	39.3	33.7	14.1	2.9	4.6
	사별/이혼/기타	1,388	0.1	1.5	5.8	42.5	33.6	13.8	2.6	4.6
	가구주 여부	5,133	0.2	1.3	8.2	40.3	33.3	13.7	3.1	4.6
종사자 지위	가구주 아님	4,916	0.2	1.3	8.4	39.6	32.7	15.0	2.9	4.6
	상용근로자	3,102	0.1	1.2	8.4	36.5	33.4	16.5	3.8	4.7
	임시근로자	653	0.7	0.5	9.2	42.7	31.0	13.0	2.9	4.5
	일용근로자	161	0.7	1.9	8.9	40.8	25.2	15.9	6.5	4.6
	고용원이 있는 자영업자	357	-	0.5	9.5	38.3	36.3	13.8	1.7	4.6
	고용원이 없는 자영업자	1,805	0.2	1.5	7.9	43.6	33.7	11.0	2.0	4.5
	무급가족종사자	235	0.4	2.2	9.5	51.2	29.1	7.0	0.5	4.3
	기타종사자	40	-	0.7	4.6	53.3	25.9	13.3	2.3	4.5
가구 소득	해당없음(무직)	3,696	0.1	1.4	8.0	39.9	32.9	14.7	3.0	4.6
	100만원 미만	999	-	1.4	9.1	44.4	30.6	12.5	2.2	4.5
	100-200만원	1,012	0.4	1.4	9.5	45.8	28.3	12.5	2.1	4.5
	200-300만원	1,421	0.3	1.3	7.6	42.8	32.8	12.2	3.0	4.6
	300-400만원	1,896	0.1	1.8	7.6	40.8	33.6	13.4	2.7	4.6
	400-500만원	1,611	0.1	0.5	8.7	39.2	33.9	14.7	2.8	4.6
	500-600만원	1,380	0.1	1.3	9.3	36.6	33.4	16.2	3.1	4.6
600만원 이상	1,730	0.2	1.5	7.3	35.7	34.6	16.6	4.2	4.7	

(→ 계속)

(단위: %,점/7점)

구분	표본수	전혀 만족하지 않는다	만족하지 않는다	다소 만족하지 않는다	보통이다	다소 만족한다	만족한다	매우 만족한다	평균(점)		
지역 규모	대도시	4,330	0.2	1.5	7.4	37.6	35.1	15.1	3.2	4.6	
	중소도시	3,486	0.2	1.1	8.4	41.1	31.3	14.6	3.3	4.6	
	읍면지역	2,233	0.1	1.2	10.1	42.6	31.7	12.3	2.0	4.5	
권역	수도권	3,135	0.2	1.3	8.5	40.4	33.3	13.7	2.6	4.6	
	강원/제주권	777	0.1	3.8	18.5	32.9	18.9	16.6	9.2	4.5	
	충청/세종권	1,703	0.3	0.5	7.7	38.3	32.1	15.9	5.3	4.7	
	호남권	1,469	0.1	1.0	8.9	43.5	31.3	12.8	2.4	4.5	
	대경권	1,203	-	0.6	4.9	42.4	31.9	16.7	3.6	4.7	
	동남권	1,762	0.2	1.9	6.8	37.3	38.4	14.5	0.9	4.6	
	서울	1,195	-	1.2	8.2	36.9	33.3	16.9	3.6	4.7	
	부산	691	-	1.5	5.4	36.4	41.7	14.6	0.4	4.6	
17개 시도	대구	580	-	-	2.0	37.0	39.5	17.4	4.1	4.8	
	인천	624	0.9	2.7	7.5	47.2	29.8	9.9	1.9	4.4	
	광주	452	-	0.8	6.5	31.2	39.3	16.4	5.8	4.8	
	대전	460	0.7	0.9	8.4	29.9	37.6	16.2	6.2	4.8	
	울산	390	-	5.0	13.5	42.3	28.5	10.6	0.2	4.3	
	세종	201	-	-	7.9	41.2	36.4	12.7	1.8	4.6	
	경기	1,316	0.2	1.0	8.9	41.5	34.1	12.1	2.1	4.5	
	강원	475	0.2	5.4	24.8	40.2	20.5	7.5	1.5	4.0	
	충북	480	0.4	0.6	11.8	50.6	27.8	8.2	0.6	4.3	
	충남	562	-	0.1	4.1	34.3	30.9	22.0	8.6	5.0	
	전북	511	-	-	7.1	45.5	31.9	15.0	0.5	4.6	
	전남	506	0.2	2.1	12.8	51.7	24.1	7.4	1.6	4.3	
	경북	623	-	1.1	7.4	47.2	24.9	16.1	3.2	4.6	
	경남	681	0.4	1.2	6.0	36.6	38.4	15.7	1.6	4.6	
	제주	302	-	-	4.0	16.1	15.3	37.6	27.1	5.7	
	장애 여부	장애등록	218	-	2.1	8.2	46.1	30.2	9.8	3.6	4.5
		미등록	110	-	0.8	7.7	31.9	43.2	16.4	-	4.7
해당사항없음		9,721	0.2	1.3	8.3	39.9	32.9	14.4	3.0	4.6	

〈표 135〉 정책만족도: (7) 공휴일과 휴가 법적 보장

(단위: %,점/7점)

구분	표본수	전혀 만족하지 않는다	만족하지 않는다	다소 만족하지 않는다	보통이다	다소 만족한다	만족한다	매우 만족한다	평균(점)
전체	10,049	0.3	1.1	7.4	38.3	33.1	15.9	4.0	4.7
성별	남성	4,972	0.3	1.2	6.9	37.6	33.9	15.8	4.2
	여성	5,077	0.2	1.1	7.8	39.0	32.2	15.9	3.7
연령	15-19세	588	-	0.7	6.1	39.9	31.4	18.2	3.7
	20대	1,512	0.8	1.1	7.8	36.0	34.0	15.1	5.2
	30대	1,492	0.5	0.9	7.4	37.5	31.2	18.4	4.0
	40대	1,782	0.1	0.9	7.9	37.7	34.1	15.4	3.8
	50대	1,900	0.2	1.3	6.9	36.6	34.8	15.8	4.4
	60대	1,477	0.0	1.4	7.9	41.2	31.3	15.4	2.8
	70세 이상	1,298	0.1	1.5	6.6	41.5	32.9	14.0	3.4
학력	초졸이하	1,139	-	1.4	6.1	45.6	31.2	12.7	2.9
	중졸	1,142	0.1	1.2	6.8	42.8	31.8	14.3	3.0
	고졸	3,927	0.3	1.4	7.9	37.5	33.7	15.0	4.2
	대졸이상	3,841	0.3	0.7	7.4	36.2	33.2	17.9	4.2
동거 가구원 수	1인	2,022	0.4	1.4	7.1	40.4	32.1	14.5	4.0
	2인	2,786	0.3	1.4	7.1	38.9	33.1	15.1	4.2
	3인 이상	5,241	0.2	0.9	7.6	37.5	33.3	16.6	3.8
혼인 상태	미혼	2,959	0.4	0.9	7.6	37.7	32.7	15.7	5.0
	기혼	5,702	0.2	1.2	7.6	38.1	33.5	16.0	3.5
가구주 여부	사별/이혼/기타	1,388	0.1	1.5	5.8	40.9	32.0	15.9	3.7
	가구주	5,133	0.3	1.1	6.9	39.0	33.6	15.0	4.1
종사자 지위	가구주 아님	4,916	0.2	1.2	7.8	37.7	32.6	16.7	3.8
	상용근로자	3,102	0.3	0.8	7.2	34.6	34.4	17.8	5.0
	임시근로자	653	0.6	0.6	7.6	41.5	31.7	13.4	4.4
	일용근로자	161	0.7	1.0	7.6	39.5	23.2	21.3	6.7
	고용원이 있는 자영업자	357	-	0.5	10.8	35.6	37.6	12.2	3.2
	고용원이 없는 자영업자	1,805	0.4	1.5	7.0	43.7	32.6	12.0	2.7
	무급가족종사자	235	-	1.5	8.4	50.9	30.7	8.2	0.4
가구 소득	기타종사자	40	-	0.7	4.6	55.5	26.6	6.0	6.6
	해당없음(무직)	3,696	0.1	1.4	7.3	37.7	32.5	17.2	3.7
	100만원 미만	999	0.1	1.3	8.1	42.9	32.0	12.1	3.6
	100-200만원	1,012	0.2	2.1	9.1	42.2	28.9	13.7	3.8
	200-300만원	1,421	0.4	1.3	6.6	42.9	30.3	14.7	3.9
	300-400만원	1,896	0.4	1.4	6.8	38.5	33.6	15.7	3.6
	400-500만원	1,611	0.2	0.6	8.6	37.1	34.0	15.3	4.1
500-600만원	1,380	0.1	1.1	7.6	35.9	33.8	17.8	3.8	
600만원 이상	1,730	0.3	0.8	6.2	34.4	35.3	18.4	4.6	

(→ 계속)

(단위: %,점/7점)

구분	표본수	전혀 만족하지 않는다	만족하지 않는다	다소 만족하지 않는다	보통이다	다소 만족한다	만족한다	매우 만족한다	평균(점)
지역 규모	대도시	4,330	0.3	1.0	5.9	38.1	34.7	16.2	3.9
	중소도시	3,486	0.4	1.0	8.4	37.0	32.0	16.5	4.7
	읍면지역	2,233	0.1	1.8	8.7	41.5	31.5	13.9	2.6
권역	수도권	3,135	0.4	1.2	7.3	38.7	33.6	15.0	4.0
	강원/제주권	777	0.2	2.9	17.3	33.7	17.0	19.7	9.1
	충청/세종권	1,703	0.2	0.5	6.4	39.8	32.7	15.5	4.9
	호남권	1,469	0.3	0.8	8.0	42.2	29.3	14.3	5.1
	대경권	1,203	-	0.8	6.4	36.1	34.8	19.7	2.2
	동남권	1,762	0.2	1.4	6.1	36.3	37.5	16.6	1.9
	서울	1,195	0.2	0.8	5.7	38.6	32.6	18.0	4.2
17개 시도	부산	691	0.1	0.6	4.8	37.5	37.0	19.0	1.0
	대구	580	-	-	3.5	30.2	44.4	19.4	2.5
	인천	624	1.0	1.9	4.6	44.0	38.6	8.1	1.8
	광주	452	0.2	0.3	8.1	32.2	28.5	17.3	13.3
	대전	460	0.2	0.6	8.9	32.7	35.6	15.7	6.4
	울산	390	-	4.3	12.4	44.0	29.4	9.7	0.1
	세종	201	0.2	1.1	2.0	44.8	38.3	12.2	1.2
	경기	1,316	0.4	1.3	9.0	37.5	33.2	14.3	4.4
	강원	475	0.3	4.1	23.2	41.3	21.5	7.0	2.6
	충북	480	0.3	0.9	8.8	57.7	24.6	7.3	0.4
	충남	562	-	0.1	3.7	30.6	36.0	21.9	7.7
	전북	511	0.1	0.5	5.8	43.8	32.4	16.2	1.2
	전남	506	0.4	1.6	10.0	49.0	26.9	9.8	2.4
	경북	623	-	1.6	9.1	41.3	26.0	20.0	1.9
	경남	681	0.3	1.2	5.2	32.5	40.7	16.5	3.5
	제주	302	-	0.2	3.5	16.2	6.8	49.0	24.3
	장애 여부	장애등록	218	-	1.3	8.6	40.7	29.3	13.1
미등록		110	-	0.8	9.5	25.3	42.3	21.0	1.1
해당사항없음		9,721	0.3	1.1	7.3	38.4	33.0	15.9	3.9

〈표 136〉 일과 여가생활 간 균형

(단위: %)

구분		표본수	일에 더 집중하고 있다	일에 조금 더 집중하고 있다	다소 일에 집중하고 있다	균형을 이루고 있다	다소 여가에 더 집중하고 있다	여가에 조금 더 집중하고 있다	여가에 더 집중하고 있다
전체		10,049	2.3	12.6	19.2	43.8	13.5	7.5	1.0
성별	남성	4,972	2.4	13.5	19.6	42.7	13.2	7.5	1.0
	여성	5,077	2.2	11.8	18.7	44.9	13.9	7.5	1.0
	15~19세	588	2.3	16.7	14.8	46.7	12.5	6.5	0.6
연령	20대	1,512	1.6	10.3	18.6	46.7	17.0	5.5	0.4
	30대	1,492	3.2	12.8	21.4	44.2	12.2	5.8	0.5
	40대	1,782	2.0	15.3	22.8	42.0	12.4	5.0	0.4
	50대	1,900	2.9	15.0	20.9	43.1	11.7	5.8	0.6
	60대	1,477	2.9	11.9	19.1	42.0	13.6	9.8	0.6
	70세 이상	1,298	1.2	7.0	10.9	44.4	15.8	16.2	4.5
	초졸이하	1,139	2.2	10.0	14.6	42.9	12.7	13.8	3.8
학력	중졸	1,142	3.4	13.3	17.0	42.0	12.8	10.1	1.5
	고졸	3,927	2.1	13.6	19.6	43.8	14.0	6.2	0.7
	대졸이상	3,841	2.4	12.1	20.4	44.5	13.5	6.6	0.5
	동거 가구원 수	2,022	2.2	11.0	17.1	43.5	14.7	9.3	2.2
혼인 상태	1인	2,786	2.2	13.0	18.6	42.5	12.8	9.5	1.3
	3인 이상	5,241	2.5	12.9	19.9	44.5	13.6	6.1	0.5
	미혼	2,959	2.3	12.5	18.9	45.5	14.3	5.9	0.6
가구주 여부	기혼	5,702	2.3	13.1	20.3	43.4	12.9	7.4	0.6
	사별/이혼/기타	1,388	2.7	10.7	14.0	41.7	14.7	12.4	3.8
	가구주	5,133	2.3	12.9	19.7	42.1	13.2	8.4	1.4
총사자 지위	가구주 아님	4,916	2.4	12.4	18.7	45.4	13.8	6.8	0.6
	상용근로자	3,102	1.4	12.9	25.0	43.9	11.9	4.9	0.1
	임시근로자	653	4.4	15.0	21.3	40.4	12.6	5.2	1.1
	일용근로자	161	5.1	20.0	12.6	40.1	13.3	8.3	0.6
	고용원이 있는 자영업자	357	3.4	23.5	18.8	42.2	7.3	4.7	0.1
	고용원이 없는 자영업자	1,805	5.5	20.5	22.6	36.8	10.6	3.7	0.3
	무급가족종사자	235	6.7	30.7	24.9	26.5	8.4	1.9	0.8
	기타종사자	40	6.6	19.2	11.7	52.1	8.8	1.7	-
가구 소득	해당없음(무직)	3,696	0.8	5.7	12.1	48.9	17.5	12.8	2.2
	100만원 미만	999	0.9	4.5	11.1	48.3	15.6	15.3	4.4
	100~200만원	1,012	2.3	11.0	16.7	44.5	14.4	9.3	1.8
	200~300만원	1,421	3.8	14.4	20.1	42.2	10.9	7.6	0.9
	300~400만원	1,896	2.4	14.1	21.2	42.3	12.0	7.1	0.8
	400~500만원	1,611	2.4	13.1	19.7	44.0	14.4	6.0	0.4
	500~600만원	1,380	1.6	12.9	18.5	45.7	14.3	6.7	0.5
	600만원 이상	1,730	2.4	13.4	20.9	42.5	14.3	6.0	0.4

(→ 계속)

(단위: %)

구분		표본수	일에 더 집중하고 있다	일에 조금 더 집중하고 있다	다소 일에 집중하고 있다	균형을 이루고 있다	다소 여가에 더 집중하고 있다	여가에 조금 더 집중하고 있다	여가에 더 집중하고 있다
지역 규모	대도시	4,330	1.2	10.9	20.2	43.0	16.1	7.9	0.7
	중소도시	3,486	2.9	13.1	18.7	43.8	12.7	7.7	1.1
	읍면지역	2,233	3.7	15.5	17.7	45.6	9.6	6.4	1.5
권역	수도권	3,135	2.0	11.0	19.3	44.4	14.8	8.0	0.5
	강원/제주권	777	1.6	10.0	17.8	46.8	16.8	6.3	0.7
	충청/세종권	1,703	5.1	20.9	20.3	29.9	12.8	8.3	2.6
	호남권	1,469	3.7	12.4	19.5	40.9	13.2	8.2	2.1
	대경권	1,203	1.4	15.4	23.6	37.7	14.8	6.4	0.7
	동남권	1,762	1.4	11.4	15.0	56.8	8.5	5.9	1.0
	서울	1,195	1.1	9.8	20.0	40.2	20.4	8.2	0.3
17개 시도	부산	691	0.6	9.3	11.7	61.4	10.9	5.1	1.0
	대구	580	0.5	15.1	23.4	39.9	14.3	6.2	0.5
	인천	624	3.5	13.2	24.0	39.0	10.3	9.6	0.4
	광주	452	0.7	9.7	19.2	40.0	15.4	13.5	1.6
	대전	460	1.3	16.6	22.6	32.0	17.1	7.9	2.5
	울산	390	0.2	1.3	20.7	66.6	7.7	3.1	0.3
	세종	201	3.2	23.5	33.9	31.7	3.7	3.9	0.1
	경기	1,316	2.3	11.3	17.9	48.7	11.6	7.6	0.6
	강원	475	2.2	13.8	22.0	40.1	12.8	8.0	1.0
	충북	480	13.3	10.6	11.8	40.4	13.5	5.9	4.5
	충남	562	1.9	31.0	23.0	20.5	10.8	11.0	1.7
	전북	511	4.7	13.7	19.7	41.4	12.1	6.1	2.3
	전남	506	5.3	13.4	19.4	41.0	12.4	6.1	2.4
	경북	623	2.2	15.7	23.8	35.8	15.2	6.6	0.8
	경남	681	2.6	16.8	16.4	48.9	6.5	7.6	1.3
	제주	302	-	1.1	7.9	62.4	26.2	2.4	-
	장애 여부	장애등록	218	1.7	7.5	14.0	45.4	10.1	15.3
미등록		110	0.6	11.2	25.3	36.3	15.5	9.0	1.9
해당사항없음		9,721	2.4	12.8	19.2	43.9	13.6	7.4	0.9

〈표 137〉 향후 여가시간 활용

(단위: %)

구분		표본수	여가시간을 늘릴 것이다	필수유지 시간을 늘릴 것이다	의무활동 시간을 늘릴 것이다	기타
전체		10,049	58.6	27.9	13.2	0.3
성별	남성	4,972	59.7	25.8	14.3	0.2
	여성	5,077	57.5	30.0	12.1	0.4
연령	15-19세	588	53.6	21.6	24.8	-
	20대	1,512	56.7	21.2	21.9	0.2
	30대	1,492	64.7	24.0	11.3	0.0
	40대	1,782	63.1	26.0	11.0	-
	50대	1,900	62.5	26.4	10.8	0.3
	60대	1,477	56.9	31.5	11.1	0.5
	70세 이상	1,298	45.1	44.2	9.3	1.5
학력	초졸이하	1,139	48.2	39.9	10.0	1.9
	중졸	1,142	51.9	33.6	14.2	0.3
	고졸	3,927	57.8	27.1	15.0	0.1
	대졸이상	3,841	63.8	24.2	11.8	0.2
동거 가구원 수	1인	2,022	53.8	31.4	13.8	0.9
	2인	2,786	58.2	30.6	10.8	0.4
	3인 이상	5,241	60.0	25.7	14.1	0.2
혼인 상태	미혼	2,959	58.7	21.9	19.4	0.1
	기혼	5,702	60.7	28.9	10.1	0.3
	사별/이혼/기타	1,388	47.5	38.7	12.6	1.1
가구주 여부	가구주	5,133	58.1	29.8	11.6	0.5
	가구주 아님	4,916	59.1	26.1	14.6	0.2
	상용근로자	3,102	64.6	25.0	10.4	0.0
종사자 지위	임시근로자	653	59.3	24.9	15.8	-
	일용근로자	161	56.1	24.7	17.5	1.7
	고용원이 있는 자영업자	357	56.9	33.4	9.4	0.2
	고용원이 없는 자영업자	1,805	59.8	31.2	8.9	0.2
	무급가족종사자	235	59.0	35.3	5.8	-
	기타종사자	40	55.0	10.6	33.3	1.1
	해당없음(무직)	3,696	53.0	28.7	17.6	0.7
	100만원 미만	999	43.4	40.3	14.1	2.3
	100-200만원	1,012	52.9	33.6	13.5	-
200-300만원	1,421	58.4	28.5	12.8	0.3	
300-400만원	1,896	59.0	29.2	11.7	0.1	
400-500만원	1,611	61.5	24.9	13.6	0.0	
500-600만원	1,380	62.5	23.4	13.7	0.4	
600만원 이상	1,730	61.6	24.8	13.5	0.1	

(→ 계속)

(단위: %)

구분		표본수	여가시간을 늘릴 것이다	필수유지 시간을 늘릴 것이다	의무활동 시간을 늘릴 것이다	기타
지역 규모	대도시	4,330	58.8	27.6	13.2	0.3
	중소도시	3,486	60.5	26.1	13.2	0.1
	읍면지역	2,233	54.3	32.0	12.9	0.8
권역	수도권	3,135	56.8	29.6	13.5	0.2
	강원/제주권	777	63.9	22.3	13.0	0.9
	충청/세종권	1,703	63.7	26.1	10.2	-
	호남권	1,469	59.5	26.4	13.7	0.4
	대경권	1,203	65.6	19.3	13.6	1.5
	동남권	1,762	54.5	31.7	13.8	-
	서울	1,195	57.9	30.1	11.8	0.2
17개 시도	부산	691	47.5	38.2	14.3	-
	대구	580	71.1	13.1	13.6	2.3
	인천	624	59.3	25.5	14.7	0.5
	광주	452	58.2	28.8	12.9	0.1
	대전	460	62.9	25.6	11.5	-
	울산	390	53.2	31.3	15.6	-
	세종	201	66.2	9.9	23.9	-
	경기	1,316	55.4	30.1	14.4	0.2
	강원	475	61.5	22.9	14.4	1.3
	충북	480	70.5	20.0	9.5	-
	충남	562	58.9	33.4	7.8	-
	전북	511	61.1	23.2	15.7	-
	전남	506	59.1	27.5	12.3	1.1
	경북	623	60.6	25.0	13.5	0.8
	경남	681	62.1	25.3	12.6	-
	제주	302	69.5	20.9	9.6	-
	장애 여부	장애등록	218	46.4	43.7	9.5
미등록		110	52.3	36.6	9.3	1.8
해당사항없음		9,721	58.9	27.5	13.3	0.3

(표 138) 자신의 여가생활에 대한 전반적인 만족도

(단위: %,점/7점)

구분	표본수	전혀 만족하지 않는다	만족하지 않는다	다소 만족하지 않는다	보통이다	다소 만족한다	만족한다	매우 만족한다	평균(점)	
전체	10,049	0.8	5.1	12.6	31.7	32.5	15.0	2.2	4.4	
성별	남성	4,972	0.8	5.2	11.1	30.9	33.1	16.0	2.8	4.5
	여성	5,077	0.9	4.9	14.1	32.6	31.8	14.1	1.7	4.4
	15-19세	588	0.4	5.9	11.8	27.7	30.5	19.4	4.4	4.6
연령	20대	1,512	0.2	2.7	9.7	30.8	35.7	18.4	2.6	4.6
	30대	1,492	1.4	4.5	12.0	32.6	30.9	16.0	2.6	4.5
	40대	1,782	0.9	5.3	14.2	32.1	33.1	13.0	1.5	4.4
	50대	1,900	0.9	6.0	13.5	33.5	30.2	14.0	2.1	4.4
	60대	1,477	0.8	6.5	14.0	30.9	31.6	14.3	2.0	4.4
	70세 이상	1,298	1.0	5.1	12.0	31.5	35.0	13.5	2.0	4.4
	학력	초졸이하	1,139	1.3	6.0	14.7	34.0	31.0	12.0	1.0
중졸		1,142	0.7	6.7	14.0	32.8	29.9	13.5	2.4	4.3
고졸		3,927	0.7	5.6	13.4	32.2	32.6	13.3	2.2	4.4
대졸이상		3,841	0.9	3.9	10.9	30.5	33.4	17.9	2.5	4.6
동거 가구원 수	1인	2,022	1.1	4.9	13.3	31.6	31.3	15.5	2.3	4.4
	2인	2,786	0.7	6.1	12.4	30.7	33.6	14.3	2.1	4.4
	3인 이상	5,241	0.8	4.7	12.5	32.3	32.2	15.3	2.2	4.5
혼인 상태	미혼	2,959	0.5	3.8	10.7	30.7	34.1	17.2	2.9	4.6
	기혼	5,702	1.0	5.4	13.0	32.4	31.8	14.4	2.0	4.4
	사별/이혼/기타	1,388	1.0	6.7	15.4	31.2	31.5	12.6	1.6	4.3
가구주 여부	가구주	5,133	0.8	5.6	11.9	32.0	32.7	14.8	2.2	4.4
	가구주 아님	4,916	0.9	4.7	13.3	31.5	32.2	15.2	2.2	4.4
종사자 지위	상용근로자	3,102	0.5	2.8	11.2	33.1	34.0	16.1	2.2	4.5
	임시근로자	653	1.0	7.4	12.2	34.0	30.9	13.2	1.3	4.3
	일용근로자	161	0.7	8.3	11.5	31.1	25.5	20.4	2.5	4.4
	고용원이 있는 자영업자	357	0.9	8.0	15.9	30.9	27.2	15.1	2.1	4.3
	고용원이 없는 자영업자	1,805	1.4	8.2	17.2	34.8	28.8	8.0	1.6	4.1
	무급가족종사자	235	2.9	12.1	20.9	29.8	25.0	8.1	1.3	3.9
	기타종사자	40	2.8	5.6	12.1	32.0	19.2	26.9	1.4	4.5
가구 소득	해당없음(무직)	3,696	0.7	4.3	10.9	29.0	34.5	17.8	2.7	4.6
	100만원 미만	999	1.3	5.7	12.8	34.3	32.2	11.9	1.7	4.3
	100-200만원	1,012	0.6	5.7	14.0	35.1	29.8	13.3	1.6	4.3
	200-300만원	1,421	1.2	7.5	12.6	32.5	30.4	14.1	1.7	4.3
	300-400만원	1,896	0.7	5.5	13.7	32.7	31.2	13.8	2.3	4.4
	400-500만원	1,611	1.0	4.6	13.2	32.7	33.6	13.5	1.5	4.4
	500-600만원	1,380	0.5	4.0	11.7	30.6	34.7	16.9	1.6	4.5
600만원 이상	1,730	0.8	4.0	11.0	27.7	33.6	18.9	4.1	4.6	

(→ 계속)

(단위: %,점/7점)

구분	표본수	전혀 만족하지 않는다	만족하지 않는다	다소 만족하지 않는다	보통이다	다소 만족한다	만족한다	매우 만족한다	평균(점)	
지역 규모	대도시	4,330	0.5	3.9	12.2	31.0	34.9	15.1	2.4	4.5
	중소도시	3,486	1.1	5.3	12.6	32.4	30.4	15.8	2.3	4.4
	읍면지역	2,233	1.1	7.4	13.5	32.0	31.1	13.3	1.6	4.3
권역	수도권	3,135	0.9	5.1	12.8	33.2	30.9	15.1	2.1	4.4
	강원/제주권	777	1.6	10.2	11.5	24.7	30.7	17.0	4.3	4.4
	충청/세종권	1,703	0.5	6.2	11.5	30.0	32.7	16.9	2.2	4.5
	호남권	1,469	1.3	3.5	10.0	29.2	38.5	14.0	3.5	4.6
	대경권	1,203	0.8	5.4	18.0	32.1	30.0	12.2	1.6	4.3
	동남권	1,762	0.5	3.9	11.3	31.6	35.8	15.2	1.7	4.5
	서울	1,195	0.2	3.7	12.1	30.3	33.4	17.4	2.9	4.6
17개 시도	부산	691	0.1	2.7	9.9	31.3	42.6	11.9	1.4	4.5
	대구	580	0.3	3.2	16.9	34.0	32.5	10.9	2.2	4.4
	인천	624	1.7	7.3	10.6	30.9	35.4	13.0	1.2	4.3
	광주	452	0.6	1.9	13.2	24.8	37.1	18.0	4.5	4.7
	대전	460	0.7	4.7	12.3	27.6	36.7	15.2	2.8	4.5
	울산	390	0.5	2.2	10.3	36.9	40.0	9.1	1.1	4.5
	세종	201	-	7.4	15.7	29.4	30.5	16.2	0.7	4.3
	경기	1,316	1.2	5.6	13.8	35.8	28.0	13.9	1.7	4.3
	강원	475	2.3	14.5	14.8	29.0	27.5	10.2	1.7	4.0
	충북	480	0.7	6.2	8.0	35.6	35.6	11.9	1.9	4.4
	충남	562	0.2	6.9	12.9	27.6	28.2	21.9	2.3	4.5
	전북	511	0.9	4.8	7.5	29.5	44.4	11.0	1.9	4.5
	전남	506	2.2	3.3	9.9	32.7	33.8	13.8	4.3	4.5
	경북	623	1.3	7.3	18.9	30.4	27.7	13.4	1.0	4.2
	경남	681	1.0	5.6	13.1	30.1	27.5	20.7	2.1	4.5
	제주	302	-	0.4	3.8	14.6	38.0	32.9	10.3	5.3
	장애 여부	장애등록	218	2.9	9.5	15.6	32.2	26.2	10.2	3.4
미등록		110	1.4	6.4	14.7	40.9	24.7	11.4	0.5	4.2
해당사항없음		9,721	0.8	5.0	12.5	31.6	32.7	15.2	2.2	4.4

(표 139) 여가생활에 만족하지 못하는 이유

(단위: %)

구분	표본수	시간이 부족하여	경제적 부담 때문에	여가정보 및 프로그램이 부족하여	여가를 함께 즐길 사람이 없어서	이전 경험이 부족해서	여가 사실이 부족하여	기타	
여가생활에 만족하지 못하는 자	4,964	47.8	28.1	7.5	4.7	4.3	3.4	4.2	
성별	남성	2,347	50.4	27.9	6.9	3.9	4.2	3.1	3.5
	여성	2,617	45.4	28.3	8.0	5.5	4.4	3.8	4.7
연령	15-19세	254	62.9	21.7	5.4	-	2.7	4.4	2.9
	20대	641	48.4	31.3	7.5	4.5	2.6	2.8	2.9
	30대	754	61.0	20.6	6.8	2.6	1.6	2.1	5.4
	40대	922	58.7	22.8	5.3	2.3	3.3	3.1	4.5
	50대	1,011	53.8	27.3	6.9	3.6	1.8	3.2	3.4
	60대	766	35.8	34.9	8.1	5.8	6.2	4.6	4.5
	70세 이상	616	13.6	37.2	12.6	13.8	13.1	4.9	4.7
학력	초졸이하	606	17.0	34.3	9.9	12.3	15.0	5.8	5.8
	중졸	604	40.5	33.3	7.1	5.9	5.9	5.3	2.0
	고졸	2,015	47.2	31.8	7.4	4.3	3.3	2.7	3.4
	대졸이상	1,739	60.0	20.2	7.1	2.7	1.7	3.1	5.3
동거 가구원 수	1인	991	32.1	36.3	7.5	11.8	5.3	3.6	3.4
	2인	1,367	42.3	29.3	8.5	4.7	7.3	3.6	4.4
	3인 이상	2,606	54.5	25.4	7.0	2.9	2.6	3.4	4.3
혼인 상태	미혼	1,313	51.8	27.7	6.9	4.8	2.5	3.3	2.9
	기혼	2,931	51.0	25.7	7.7	2.8	4.5	3.5	4.8
	사별/이혼/기타	720	22.8	40.8	7.6	14.2	7.3	3.5	3.8
가구주 여부	가구주	2,521	44.4	30.4	7.4	5.8	5.2	3.2	3.5
	가구주 아님	2,443	50.9	26.0	7.5	3.8	3.4	3.7	4.8
종사자 지위	상용근로자	1,443	57.4	24.5	6.6	3.3	1.7	2.8	3.8
	임시근로자	359	38.8	39.9	4.9	3.8	6.1	3.1	3.5
	일용근로자	77	24.2	45.2	4.5	7.1	3.3	5.5	10.3
	고용원이 있는 자영업자	187	76.4	12.1	2.5	2.1	1.0	-	5.9
	고용원이 없는 자영업자	1,080	63.8	16.8	8.0	1.8	4.4	3.3	1.9
	무급가족종사자	149	63.8	14.0	5.8	1.0	8.5	5.8	1.2
	기타종사자	23	50.3	40.7	4.2	2.6	-	2.3	-
가구 소득	해당없음(무직)	1,646	26.5	38.5	9.5	8.7	6.4	4.4	5.9
	100만원 미만	512	9.5	49.5	7.5	13.0	11.0	4.5	5.0
	100-200만원	545	25.0	36.1	10.7	7.2	10.0	6.6	4.4
	200-300만원	738	40.8	32.9	7.6	6.0	5.2	4.5	2.9
	300-400만원	982	51.8	27.9	6.7	3.6	2.8	3.3	3.9
	400-500만원	807	54.3	26.2	7.2	3.2	2.6	2.8	3.7
	500-600만원	637	56.2	22.4	7.8	2.8	2.8	3.0	5.0
600만원 이상	743	67.4	15.8	6.4	2.7	1.6	1.4	4.7	

(→ 계속)

(단위: %)

구분	표본수	시간이 부족하여	경제적 부담 때문에	여가정보 및 프로그램이 부족하여	이전 경험이 부족해서	여가를 함께 즐길 사람이 없어서	여가 사실이 부족하여	기타	
지역 규모	대도시	2,092	47.4	30.1	8.4	4.5	3.2	2.6	3.8
	중소도시	1,703	49.8	30.3	6.2	4.4	3.0	1.9	4.5
	읍면지역	1,169	44.9	20.0	8.1	5.7	9.0	8.0	4.3
권역	수도권	1,623	47.6	30.0	8.0	5.1	3.8	2.3	3.1
	강원/제주권	340	43.4	21.4	5.4	4.8	11.4	2.5	11.0
	충청/세종권	826	50.4	23.1	3.4	6.8	6.3	3.0	6.9
	호남권	652	53.1	23.0	6.7	4.0	6.1	4.8	2.2
	대경권	680	46.3	28.1	7.8	4.4	3.5	7.6	2.2
	동남권	843	45.9	29.7	9.2	2.4	1.9	4.3	6.6
	서울	557	49.1	27.9	9.2	5.7	3.2	2.1	2.8
	부산	309	46.1	32.2	8.2	1.8	2.0	2.6	7.1
	대구	314	43.8	37.3	6.6	4.6	3.2	1.5	3.0
17개 시도	인천	318	46.1	29.3	10.4	3.6	4.9	2.6	3.2
	광주	190	54.7	24.0	7.3	4.1	3.6	5.3	0.9
	대전	210	50.8	24.4	3.1	8.2	3.5	1.1	8.9
	울산	200	32.6	37.4	13.2	2.5	0.5	10.1	3.7
	세종	102	64.8	12.7	5.7	2.4	1.1	8.7	4.6
	경기	748	47.1	31.4	6.9	5.1	4.0	2.3	3.3
	강원	288	45.1	17.8	5.6	5.2	12.1	1.9	12.3
	충북	240	45.8	21.8	1.9	9.0	5.8	3.3	12.3
	충남	274	51.4	25.0	4.5	4.9	9.3	3.1	1.7
	전북	220	58.2	24.2	4.5	3.0	4.2	5.2	0.8
	전남	242	47.4	21.3	8.2	4.9	9.6	4.1	4.4
	경북	366	48.4	20.4	8.8	4.3	3.7	12.8	1.6
	경남	334	50.2	24.8	8.8	2.8	2.4	3.8	7.2
	제주	52	31.2	48.5	3.9	1.5	6.2	7.5	1.3
장애 여부	장애등록	120	14.6	49.7	4.4	9.6	5.5	7.9	8.2
	미등록	66	27.3	34.0	11.7	8.6	8.8	6.3	3.3
	해당사항없음	4,778	49.0	27.5	7.5	4.5	4.2	3.3	4.1

(표 140) 여가활동이 삶의 필수적 요건인지의 여부

(단위: %,점/7점)

구분	표본수	전혀 그렇지 않다	그렇지 않다	다소 그렇지 않다	보통 이다	다소 그렇다	그렇다	매우 그렇다	평균 (점)	
전체	10,049	0.1	0.4	1.2	12.4	30.9	39.8	15.4	5.5	
성별	남성	4,972	0.1	0.4	1.2	12.3	29.9	39.7	16.4	5.6
	여성	5,077	0.0	0.3	1.1	12.6	31.9	39.8	14.3	5.5
연령	15-19세	588	-	0.4	1.0	9.4	30.1	41.0	18.1	5.6
	20대	1,512	-	0.6	0.3	8.3	25.5	44.8	20.6	5.8
	30대	1,492	0.1	0.2	0.5	8.3	29.9	41.4	19.6	5.7
	40대	1,782	0.3	0.3	1.1	10.9	29.6	42.2	15.7	5.6
	50대	1,900	-	0.3	1.2	12.9	30.7	39.8	15.2	5.5
	60대	1,477	-	0.4	2.1	16.2	34.0	35.7	11.5	5.4
	70세 이상	1,298	0.1	0.3	1.9	20.9	37.4	32.3	7.0	5.2
학력	초졸이하	1,139	0.1	0.4	2.0	23.1	37.2	31.0	6.2	5.1
	중졸	1,142	-	0.5	1.8	15.7	34.9	36.5	10.5	5.4
	고졸	3,927	0.1	0.3	1.3	11.9	31.4	39.7	15.3	5.5
	대졸이상	3,841	0.1	0.3	0.7	9.4	27.7	42.9	18.9	5.7
동거 가구원 수	1인	2,022	0.2	0.4	1.9	15.6	31.9	34.9	15.0	5.4
	2인	2,786	-	0.4	1.2	14.2	34.7	36.6	12.9	5.4
	3인 이상	5,241	0.1	0.3	1.0	10.7	28.8	42.5	16.6	5.6
혼인 상태	미혼	2,959	0.1	0.5	0.7	8.8	28.4	42.3	19.2	5.7
	기혼	5,702	0.0	0.2	1.2	13.0	31.3	39.6	14.7	5.5
가구주 여부	사별/이혼/기타	1,388	0.2	0.6	2.0	19.0	35.4	34.0	8.7	5.3
	가구주	5,133	0.1	0.3	1.5	14.0	32.2	37.5	14.4	5.5
종사자 지위	가구주 아님	4,916	0.0	0.4	0.8	11.0	29.7	41.8	16.2	5.6
	상용근로자	3,102	0.1	0.2	1.0	10.3	29.2	40.9	18.2	5.6
	임시근로자	653	-	1.2	1.4	15.8	32.4	34.6	14.6	5.4
	일용근로자	161	-	-	0.6	11.4	24.8	43.6	19.6	5.7
	고용원이 있는 자영업자	357	-	0.8	0.9	10.6	29.2	40.6	18.0	5.6
	고용원이 없는 자영업자	1,805	0.1	0.4	1.5	13.5	33.9	38.3	12.2	5.4
	무급가족종사자	235	-	0.4	1.5	16.2	28.0	38.2	15.8	5.5
가구 소득	기타종사자	40	-	-	-	14.1	42.9	20.2	22.8	5.5
	해당없음(무직)	3,696	0.0	0.3	1.1	13.2	31.1	40.4	14.0	5.5
	100만원 미만	999	-	0.8	2.1	21.4	36.6	31.5	7.6	5.2
	100-200만원	1,012	-	0.3	1.2	21.5	35.3	31.6	10.0	5.3
	200-300만원	1,421	0.1	0.4	1.2	14.7	34.1	36.5	13.0	5.4
	300-400만원	1,896	0.1	0.2	1.6	12.8	31.2	38.5	15.5	5.5
	400-500만원	1,611	0.2	0.3	1.1	10.1	32.3	41.4	14.7	5.6
	500-600만원	1,380	-	0.4	0.6	8.8	30.2	44.5	15.6	5.6
600만원 이상	1,730	-	0.3	0.8	7.7	23.3	45.1	22.9	5.8	

(→ 계속)

(단위: %,점/7점)

구분	표본수	전혀 그렇지 않다	그렇지 않다	다소 그렇지 않다	보통 이다	다소 그렇다	그렇다	매우 그렇다	평균 (점)	
지역 규모	대도시	4,330	0.0	0.3	1.3	9.1	34.3	38.9	16.1	5.6
	중소도시	3,486	0.1	0.2	1.1	14.0	27.6	41.1	15.9	5.6
	읍면지역	2,233	-	0.8	1.1	16.7	29.7	39.0	12.6	5.4
권역	수도권	3,135	0.1	0.2	1.3	13.5	33.2	37.6	14.3	5.5
	강원/제주권	777	-	0.1	2.6	13.4	37.0	39.6	7.3	5.4
	충청/세종권	1,703	-	1.3	0.8	5.2	16.0	46.2	30.6	6.0
	호남권	1,469	-	0.2	0.7	11.6	33.6	40.2	13.7	5.5
	대경권	1,203	-	0.1	1.0	7.8	26.3	49.2	15.7	5.7
	동남권	1,762	0.2	0.6	1.1	17.4	33.7	36.0	11.0	5.4
	서울	1,195	-	0.1	1.6	9.6	39.2	37.8	11.7	5.5
17개 시도	부산	691	-	1.0	1.0	19.4	35.9	33.8	8.9	5.3
	대구	580	-	0.2	1.5	6.4	25.0	49.9	17.0	5.7
	인천	624	0.3	-	1.0	6.2	30.3	31.2	31.0	5.8
	광주	452	-	-	-	9.5	35.1	38.1	17.3	5.6
	대전	460	-	0.9	1.5	5.2	18.1	45.0	29.3	5.9
	울산	390	-	1.2	0.5	10.3	41.4	38.7	8.0	5.4
	세종	201	-	0.7	-	4.0	13.3	65.0	17.1	5.9
	경기	1,316	0.1	0.3	1.1	18.0	29.4	38.8	12.4	5.4
	강원	475	-	0.2	3.8	18.2	33.7	35.2	8.9	5.3
	충북	480	-	0.2	1.0	7.1	21.0	36.5	34.2	6.0
	충남	562	-	2.4	0.3	3.9	11.2	51.4	30.8	6.0
	전북	511	-	0.3	-	8.4	34.6	45.7	11.0	5.6
	전남	506	-	0.2	1.8	16.6	31.2	36.5	13.6	5.4
	경북	623	-	-	0.5	9.0	27.4	48.6	14.5	5.7
	경남	681	0.4	0.1	1.3	17.7	28.8	37.4	14.3	5.4
	제주	302	-	-	-	2.1	44.4	49.8	3.7	5.6
	장애 여부	장애등록	218	0.6	0.3	3.6	19.3	30.9	34.7	10.6
미등록		110	-	2.3	0.5	17.3	29.9	36.8	13.2	5.4
해당사항없음		9,721	0.1	0.3	1.1	12.2	30.9	39.9	15.5	5.6

〈표 141〉 여가활동의 긍정적인 영향 여부

(단위: %, 점/7점)

구분	표본수	전혀 그렇지 않다	그렇지 않다	다소 그렇지 않다	보통 이다	다소 그렇다	그렇다	매우 그렇다	평균 (점)	
전체	10,049	0.1	0.1	0.5	10.0	30.5	42.3	16.5	5.6	
성별	남성	4,972	0.0	0.2	0.4	9.5	30.4	42.1	17.4	5.7
	여성	5,077	0.1	0.1	0.5	10.5	30.7	42.5	15.6	5.6
연령	15-19세	588	0.1	0.3	-	7.9	29.2	43.3	19.2	5.7
	20대	1,512	0.1	0.1	0.1	6.5	25.8	46.1	21.4	5.8
	30대	1,492	0.1	0.2	0.5	6.2	28.1	44.5	20.5	5.8
	40대	1,782	0.0	0.2	0.4	9.0	28.8	45.1	16.5	5.7
	50대	1,900	-	0.0	0.4	9.8	28.9	44.5	16.5	5.7
	60대	1,477	0.0	0.2	0.8	13.3	36.1	36.9	12.6	5.5
	70세 이상	1,298	0.1	0.0	1.0	17.7	38.1	33.8	9.3	5.3
학력	초졸이하	1,139	0.3	0.1	1.3	18.7	37.9	33.6	8.0	5.3
	중졸	1,142	-	0.2	0.2	14.9	33.7	39.0	12.1	5.5
	고졸	3,927	0.0	0.1	0.5	9.8	31.5	42.2	15.8	5.6
	대졸이상	3,841	0.0	0.1	0.3	6.7	26.9	45.4	20.5	5.8
동거 가구원 수	1인	2,022	0.0	0.1	0.7	12.3	33.0	37.9	15.9	5.6
	2인	2,786	-	0.1	0.7	11.6	35.2	38.6	13.7	5.5
	3인 이상	5,241	0.1	0.1	0.3	8.7	27.7	45.2	18.0	5.7
혼인 상태	미혼	2,959	0.1	0.2	0.2	7.4	27.9	44.0	20.3	5.8
	기혼	5,702	0.0	0.1	0.5	10.3	30.8	42.5	15.8	5.6
	사별/이혼/기타	1,388	0.2	0.2	1.1	15.6	36.3	36.6	10.1	5.4
가구주 여부	가구주	5,133	0.0	0.1	0.6	11.1	32.4	40.6	15.2	5.6
	가구주 아님	4,916	0.1	0.2	0.3	9.0	28.9	43.9	17.6	5.7
종사자 지위	상용근로자	3,102	0.0	0.1	0.4	8.0	28.2	44.6	18.7	5.7
	임시근로자	653	0.1	0.3	0.8	11.5	31.7	40.8	14.9	5.6
	일용근로자	161	0.7	-	-	10.9	22.4	42.7	23.2	5.8
	고용원이 있는 자영업자	357	-	-	0.3	7.3	31.3	43.3	17.7	5.7
	고용원이 없는 자영업자	1,805	-	0.4	0.7	10.8	33.2	41.7	13.1	5.5
	무급가족종사자	235	-	-	-	12.9	29.0	43.6	14.4	5.6
	기타종사자	40	-	-	-	13.0	45.4	23.9	17.7	5.5
	해당없음(무직)	3,696	0.1	0.0	0.4	11.1	31.3	40.9	16.2	5.6
가구 소득	100만원 미만	999	0.1	0.1	1.0	18.9	38.1	32.6	9.2	5.3
	100-200만원	1,012	0.1	0.2	0.4	17.7	35.6	34.1	11.9	5.4
	200-300만원	1,421	0.1	0.1	0.4	11.8	33.7	39.3	14.6	5.6
	300-400만원	1,896	0.1	0.1	0.8	9.7	30.9	42.0	16.3	5.6
	400-500만원	1,611	-	0.3	0.4	9.5	30.2	44.4	15.2	5.6
	500-600만원	1,380	-	0.2	0.2	5.3	30.2	47.2	16.9	5.7
	600만원 이상	1,730	0.1	-	0.2	6.1	23.3	46.4	23.9	5.9

(→ 계속)

(단위: %, 점/7점)

구분	표본수	전혀 그렇지 않다	그렇지 않다	다소 그렇지 않다	보통 이다	다소 그렇다	그렇다	매우 그렇다	평균 (점)		
지역 규모	대도시	4,330	-	0.1	0.4	8.3	32.3	41.9	17.0	5.7	
	중소도시	3,486	0.1	0.1	0.5	10.2	28.2	44.0	16.8	5.7	
	읍면지역	2,233	0.1	0.2	0.5	13.4	31.4	39.8	14.6	5.5	
권역	수도권	3,135	-	0.1	0.4	10.8	33.4	40.2	15.1	5.6	
	강원/제주권	777	0.1	-	2.5	13.5	33.6	42.8	7.5	5.4	
	충청/세종권	1,703	-	0.6	0.4	3.3	19.6	50.1	26.0	6.0	
	호남권	1,469	0.1	0.0	0.4	9.0	26.4	43.3	20.7	5.7	
	대경권	1,203	-	-	0.1	7.0	26.9	45.5	20.4	5.8	
	동남권	1,762	0.2	0.0	0.3	13.9	33.0	40.9	11.6	5.5	
	서울	1,195	-	0.1	0.4	9.2	37.8	39.2	13.3	5.6	
	부산	691	-	-	0.3	15.6	35.1	40.8	8.2	5.4	
17개 시도	대구	580	-	-	0.2	6.9	25.2	47.6	20.0	5.8	
	인천	624	-	-	0.3	5.5	26.1	36.9	31.1	5.9	
	광주	452	-	0.1	-	9.4	20.4	43.8	26.3	5.9	
	대전	460	-	0.7	0.8	3.8	20.2	50.0	24.5	5.9	
	울산	390	-	0.3	-	12.0	42.2	40.0	5.6	5.4	
	세종	201	-	0.4	-	4.1	15.9	65.7	13.9	5.9	
	경기	1,316	-	0.2	0.5	13.1	31.8	41.6	12.8	5.5	
	강원	475	0.2	-	3.5	18.7	32.2	36.1	9.3	5.3	
	충북	480	-	-	0.4	3.1	23.8	36.6	36.2	6.1	
	충남	562	-	1.0	0.1	3.0	16.6	57.9	21.4	5.9	
	전북	511	-	-	0.2	6.1	33.4	44.5	15.8	5.7	
	전남	506	0.3	-	0.9	11.8	24.3	41.7	20.9	5.7	
	경북	623	-	-	-	7.1	28.5	43.6	20.8	5.8	
	경남	681	0.6	-	0.5	12.9	27.7	41.2	17.2	5.6	
	제주	302	-	-	-	1.5	36.8	58.4	3.2	5.6	
	장애 여부	장애등록	218	0.6	-	0.5	15.9	38.8	29.6	14.6	5.4
		미등록	110	-	1.0	-	16.2	27.4	42.5	12.9	5.5
해당사항없음		9,721	0.0	0.1	0.5	9.8	30.4	42.6	16.6	5.6	

〈표 142〉 행복수준

(단위: %, 점/10점)

구분	표본수	1-2점	3-4점	5-6점	7점 이상	평균(점)		
전체	10,049	0.5	3.7	29.7	66.0	7.0		
성별	남성	4,972	0.7	4.0	28.6	66.6	7.0	
	여성	5,077	0.4	3.4	30.8	65.4	6.9	
연령	15-19세	588	0.8	3.9	28.3	67.0	7.1	
	20대	1,512	0.6	3.3	21.8	74.3	7.2	
	30대	1,492	0.3	3.3	23.7	72.7	7.2	
	40대	1,782	0.4	2.7	27.2	69.6	7.1	
	50대	1,900	0.6	3.1	31.1	65.1	6.9	
	60대	1,477	0.6	4.1	35.6	59.6	6.8	
	70세 이상	1,298	0.7	6.6	41.8	50.9	6.5	
학력	초졸이하	1,139	0.7	7.1	45.5	46.8	6.4	
	중졸	1,142	0.8	5.9	36.9	56.4	6.7	
	고졸	3,927	0.7	3.4	30.9	65.0	6.9	
	대졸이상	3,841	0.3	2.7	22.7	74.3	7.2	
동거 가구원 수	1인	2,022	1.4	7.1	34.5	57.0	6.7	
	2인	2,786	0.4	3.6	34.0	62.0	6.9	
	3인 이상	5,241	0.4	2.9	26.5	70.2	7.1	
	혼인 상태	미혼	2,959	0.7	3.9	26.3	69.1	7.0
기혼	5,702	0.3	2.7	29.1	67.9	7.1		
사별/이혼/기타	1,388	1.4	8.7	42.0	47.8	6.4		
가구주 여부	가구주	5,133	0.7	4.5	32.0	62.8	6.9	
가구주 아님	4,916	0.4	3.0	27.7	68.9	7.1		
종사자 지위	상용근로자	3,102	0.3	1.8	26.1	71.8	7.2	
	임시근로자	653	0.9	6.1	35.2	57.8	6.7	
	일용근로자	161	0.7	4.7	29.6	65.0	6.9	
	고용원이 있는 자영업자	357	-	2.1	25.4	72.5	7.2	
	고용원이 없는 자영업자	1,805	0.4	3.6	33.2	62.8	6.9	
	무급가족종사자	235	-	2.3	33.2	64.5	7.1	
	기타종사자	40	0.7	6.1	26.2	67.1	7.0	
	해당없음(무직)	3,696	0.9	5.2	30.5	63.4	6.9	
	가구 소득	100만원 미만	999	1.2	10.6	45.3	42.8	6.2
		100-200만원	1,012	1.5	5.5	41.1	51.9	6.5
200-300만원		1,421	0.8	4.1	35.5	59.6	6.8	
300-400만원		1,896	0.3	4.6	29.1	66.0	7.0	
400-500만원		1,611	0.3	2.6	27.9	69.1	7.1	
500-600만원		1,380	0.3	1.9	25.7	72.2	7.2	
600만원 이상		1,730	0.4	1.5	19.8	78.3	7.4	

(→ 계속)

(단위: %, 점/10점)

구분	표본수	1-2점	3-4점	5-6점	7점 이상	평균(점)		
지역 규모	대도시	4,330	0.4	3.0	29.0	67.6	7.0	
	중소도시	3,486	0.7	4.5	28.6	66.2	7.0	
	읍면지역	2,233	0.6	3.9	33.7	61.8	6.9	
권역	수도권	3,135	0.5	3.9	29.7	65.9	6.9	
	강원/제주권	777	1.8	3.5	39.7	54.9	6.8	
	충청/세종권	1,703	0.4	3.6	21.7	74.3	7.4	
	호남권	1,469	0.2	2.9	30.7	66.1	7.0	
	대경권	1,203	0.5	3.1	34.3	62.0	6.9	
	동남권	1,762	0.6	4.2	29.4	65.9	6.9	
	서울	1,195	0.2	2.5	30.7	66.6	6.9	
	부산	691	0.6	3.2	30.3	65.9	6.9	
17개 시도	대구	580	0.5	3.7	30.9	64.9	7.0	
	인천	624	0.9	4.8	29.2	65.1	7.0	
	광주	452	-	2.2	37.8	60.0	6.9	
	대전	460	0.6	2.9	15.2	81.4	7.5	
	울산	390	1.5	2.5	24.8	71.3	7.0	
	세종	201	1.2	4.6	15.4	78.8	7.5	
	경기	1,316	0.7	4.7	29.0	65.6	6.9	
	강원	475	1.0	4.3	46.5	48.1	6.5	
	충북	480	-	4.7	32.2	63.1	7.2	
	충남	562	0.4	3.1	19.3	77.1	7.5	
	전북	511	0.4	2.8	28.0	68.8	7.1	
	전남	506	0.2	3.7	27.5	68.5	7.1	
	경북	623	0.6	2.6	37.4	59.4	6.8	
	경남	681	0.3	5.8	29.9	64.0	6.9	
	제주	302	3.7	1.7	24.0	70.6	7.4	
	장애 여부	장애등록	218	1.7	16.0	44.8	37.6	6.0
		미등록	110	-	7.4	29.7	62.9	6.7
해당사항없음		9,721	0.5	3.4	29.4	66.6	7.0	

(표 143) 근로시간 단축 시행 여부

(단위: %)

구분		표본수	예	아니오	
직장인		6,129	51.9	48.1	
성별	남성	3,545	53.4	46.6	
	여성	2,584	49.7	50.3	
연령	15-19세	18	31.2	68.8	
	20대	864	63.4	36.6	
	30대	1,099	63.1	36.9	
	40대	1,361	55.6	44.4	
	50대	1,482	48.9	51.1	
	60대	872	35.0	65.0	
	70세 이상	433	31.5	68.5	
학력	초졸이하	398	31.1	68.9	
	중졸	429	29.9	70.1	
	고졸	2,371	42.5	57.5	
	대졸이상	2,931	64.6	35.4	
동거 가구원 수	1인	1,255	53.6	46.4	
	2인	1,758	45.1	54.9	
	3인 이상	3,116	54.7	45.3	
	혼인 상태	미혼	1,594	60.8	39.2
	기혼	3,860	49.7	50.3	
	사별/이혼/기타	675	39.9	60.1	
가구주 여부	가구주	3,754	52.3	47.7	
	가구주 아님	2,375	51.3	48.7	
종사자 지위	상용근로자	3,075	73.3	26.7	
	임시근로자	624	52.4	47.6	
	일용근로자	154	49.0	51.0	
	고용원이 있는 자영업자	342	35.6	64.4	
	고용원이 없는 자영업자	1,683	18.8	81.2	
	무급가족종사자	212	11.7	88.3	
	기타종사자	39	58.0	42.0	
	해당없음(무직)	0	-	-	
	가구 소득	100만원 미만	188	41.8	58.2
		100-200만원	522	37.2	62.8
200-300만원		1,009	45.4	54.6	
300-400만원		1,187	51.5	48.5	
400-500만원		1,015	52.1	47.9	
500-600만원		926	54.6	45.4	
600만원 이상		1,282	59.2	40.8	

(→ 계속)

(단위: %)

구분		표본수	예	아니오	
지역 규모	대도시	2,488	56.0	44.0	
	중소도시	2,155	54.2	45.8	
	읍면지역	1,486	39.5	60.5	
권역	수도권	1,828	52.3	47.7	
	강원/제주권	525	46.3	53.7	
	충청/세종권	1,146	36.2	63.8	
	호남권	899	59.0	41.0	
	대경권	735	41.4	58.6	
	동남권	996	68.1	31.9	
	서울	699	48.6	51.4	
	부산	392	72.0	28.0	
17개 시도	대구	338	46.4	53.6	
	인천	346	65.4	34.6	
	광주	237	71.8	28.2	
	대전	278	44.4	55.6	
	울산	209	70.3	29.7	
	세종	135	70.7	29.3	
	경기	783	52.3	47.7	
	강원	318	35.3	64.7	
	충북	304	34.8	65.2	
	충남	429	28.1	71.9	
	전북	331	59.4	40.6	
	전남	331	49.8	50.2	
	경북	397	37.2	62.8	
	경남	395	63.7	36.3	
	제주	207	70.6	29.4	
	장애 여부	장애등록	87	35.9	64.1
		미등록	61	54.9	45.1
해당사항없음		5,981	52.1	47.9	

〈표 144〉 근로시간 단축에 따른 생활변화 (복수응답)

(단위: %)

구분	표본수	별다른 변화 없음	휴식을 통한 정서적 신체적 안정	가족과 함께하는 시간 증대	여가활동을 통한 개인적 즐거움	수입 감소	업무 효율성 향상	대인관계 및 교제를 위한 시간 증대
근로시간 단축 시행 직장인	3,222	45.1	21.1	17.6	14.2	10.7	10.6	10.0
성별	남성	1,916	43.2	21.8	18.4	15.8	10.9	11.0
	여성	1,306	47.9	20.0	16.4	11.9	10.4	10.1
	15-19세	6	59.4	22.5	-	-	18.1	-
연령	20대	564	45.0	23.5	11.9	19.3	8.4	13.2
	30대	711	40.5	23.0	20.0	15.1	8.3	12.3
	40대	776	44.1	20.8	21.4	13.7	10.6	10.3
	50대	716	44.7	19.7	19.9	12.2	12.1	9.5
	60대	308	49.3	20.2	12.7	13.0	16.0	8.5
	70세 이상	141	71.3	10.8	4.8	5.5	12.9	4.3
학력	초졸이하	129	69.6	9.5	4.7	3.2	12.7	6.0
	중졸	128	60.2	15.0	5.6	8.8	18.0	2.3
	고졸	1,065	47.6	18.4	13.3	11.7	15.8	9.1
	대졸이상	1,900	41.6	23.5	21.3	16.5	7.4	12.2
동거 가구원 수	1인	669	51.0	19.1	4.5	15.5	11.7	12.1
	2인	785	47.0	20.8	16.6	14.5	12.1	10.9
	3인 이상	1,768	42.8	21.8	21.5	13.8	9.8	10.1
	혼인 상태	1,001	46.0	22.5	10.1	17.6	8.3	13.3
가구주 여부	미혼	1,949	43.5	21.1	22.5	13.0	11.5	9.6
	사별/이혼/기타	272	55.6	14.3	8.8	9.8	14.3	8.1
	가구주	1,974	44.8	21.1	18.4	15.1	11.1	10.0
종사자 지위	가구주 아님	1,248	45.5	21.0	16.5	13.0	10.0	11.5
	상용근로자	2,307	43.6	22.5	19.6	16.0	7.4	11.5
	임시근로자	328	51.6	21.4	14.5	11.0	11.9	4.2
	일용근로자	75	55.8	10.5	6.0	6.6	18.1	10.9
	고용원이 있는 자영업자	124	42.1	20.1	14.7	14.3	14.6	12.7
	고용원이 없는 자영업자	346	47.1	14.4	10.8	6.4	29.1	9.5
	무급가족종사자	23	62.4	14.8	18.4	2.5	19.4	17.3
가구 소득	기타종사자	19	43.5	9.4	3.7	19.4	26.0	6.2
	해당없음(무직)	0	-	-	-	-	-	-
	100만원 미만	80	65.5	14.6	3.7	8.8	13.3	1.3
	100-200만원	199	61.1	18.3	8.2	6.2	17.2	7.8
	200-300만원	486	51.5	17.7	9.6	13.1	10.7	10.4
	300-400만원	616	41.0	23.4	17.9	19.3	11.1	12.9
	400-500만원	541	37.4	24.6	23.0	13.4	11.3	9.2
	500-600만원	525	46.7	19.3	18.8	13.1	11.9	10.8
600만원 이상	775	45.0	20.7	19.4	14.4	7.7	11.2	

(→ 계속)

(단위: %)

구분	표본수	별다른 변화 없음	휴식을 통한 정서적 신체적 안정	가족과 함께하는 시간 증대	여가활동을 통한 개인적 즐거움	수입 감소	업무 효율성 향상	대인관계 및 교제를 위한 시간 증대	
지역 규모	대도시	1,450	44.8	20.3	14.6	13.6	7.9	10.0	
	중소도시	1,198	40.7	24.6	23.6	17.1	11.3	12.6	
	읍면지역	574	57.2	14.2	10.9	8.8	16.8	7.2	
권역	수도권	977	41.6	21.3	21.1	15.5	12.1	11.4	
	강원/제주권	258	26.9	23.2	18.1	13.6	19.8	12.7	
	충청/세종권	446	62.9	16.2	10.0	4.9	4.1	8.8	
	호남권	543	47.1	22.1	17.6	11.8	10.3	7.7	
	대경권	308	33.0	44.8	26.9	37.8	8.1	14.3	
	동남권	690	54.2	11.6	7.8	6.9	9.0	9.2	
	서울	342	37.3	22.1	17.9	18.6	7.1	10.5	
	부산	284	55.3	13.2	4.8	5.0	9.7	9.1	
17개 시도	대구	161	32.2	45.3	27.0	40.2	8.4	13.5	
	인천	223	57.5	11.1	12.5	6.2	12.5	9.2	
	광주	168	36.9	31.9	21.8	7.1	3.0	9.2	
	대전	123	65.3	13.6	7.1	4.3	4.1	9.0	
	울산	149	49.7	15.0	6.6	13.5	3.7	8.9	
	세종	92	60.2	3.7	19.3	1.7	2.3	10.3	
	경기	412	40.4	23.5	25.5	15.8	15.4	12.6	
	강원	113	45.1	36.3	22.0	20.6	9.3	12.1	
	충북	108	62.6	22.4	5.5	3.4	3.6	2.3	
	충남	123	62.1	17.8	12.7	7.6	5.2	13.1	
	전북	205	39.9	22.2	17.7	19.0	14.9	8.5	
	전남	170	66.0	12.2	13.2	7.6	11.7	5.4	
	경북	147	33.8	44.1	26.8	35.4	7.8	15.0	
	경남	257	54.6	8.8	11.5	6.6	10.2	9.3	
	제주	145	6.9	8.8	13.9	5.9	31.4	13.4	
	장애 여부	장애등록	37	61.7	28.2	4.3	4.0	9.9	1.9
		미등록	31	23.1	22.6	17.7	4.4	26.4	10.2
해당사항없음		3,154	45.2	21.0	17.8	14.5	10.5	10.7	

(→ 계 속)

(단위: %)

구분	표본수	체육 활동을 통한 건강 증진	가사노동 부담 증가	제한된 시간으로 업무압박/강도 증가	자유시간 증가로 심리적 부담	여가활동 증가로 피로감 경험	추가적인 직업/부업 구함	가족 간 갈등과 불화 심화	기타	
근로시간 단축 시행 직장인	3,222	9.4	3.4	2.9	2.0	1.6	1.4	1.3	0.2	
성별	남성	1,916	10.9	2.2	3.4	1.7	1.4	1.7	1.8	0.2
	여성	1,306	7.1	5.0	2.1	2.4	1.9	0.9	0.6	0.2
	15-19세	6	-	-	-	-	-	-	-	-
연령	20대	564	9.6	1.2	2.9	1.5	1.6	0.7	1.4	0.1
	30대	711	10.9	5.2	3.1	2.3	1.8	2.2	1.2	0.2
	40대	776	9.9	4.1	3.0	2.7	1.8	0.5	1.1	0.3
	50대	716	9.1	3.4	3.0	2.0	1.0	1.0	0.9	0.2
	60대	308	7.8	0.9	2.2	0.8	2.4	3.9	3.3	-
	70세 이상	141	3.3	2.9	1.6	0.9	0.3	0.6	0.3	-
학력	초졸이하	129	-	2.2	3.5	1.3	0.7	1.5	3.6	-
	중졸	128	7.3	2.0	1.3	0.8	0.9	-	-	-
	고졸	1,065	7.1	2.9	2.5	2.0	1.5	1.4	0.6	0.1
	대졸이상	1,900	11.3	3.7	3.1	2.1	1.7	1.4	1.6	0.2
동거 가구원 수	1인	669	9.5	1.9	3.9	2.6	0.5	0.7	0.5	0.4
	2인	785	8.6	4.7	2.7	1.5	1.4	1.7	1.3	-
	3인 이상	1,768	9.7	3.2	2.7	2.1	2.0	1.4	1.6	0.2
	미혼	1,001	10.5	1.1	2.8	1.9	1.4	1.2	0.9	0.2
혼인 상태	기혼	1,949	9.0	4.4	2.9	1.8	1.7	1.5	1.6	0.2
	사별/이혼/기타	272	8.5	4.2	3.1	4.2	1.9	0.9	0.9	-
	가구주 여부	1,974	10.0	2.7	3.6	2.2	1.5	1.7	1.7	0.3
종사자 지위	가구주 아님	1,248	8.7	4.2	1.9	1.7	1.7	1.0	0.9	-
	상용근로자	2,307	10.8	3.1	3.1	1.6	1.2	1.2	1.1	0.2
	임시근로자	328	5.3	4.0	1.7	2.6	2.8	2.3	1.3	-
	일용근로자	75	5.5	2.9	4.0	2.1	1.0	1.6	-	-
	고용원이 있는 자영업자	124	10.1	3.8	2.4	3.6	2.0	1.7	1.2	-
	고용원이 없는 자영업자	346	3.8	3.7	2.7	3.1	2.7	1.5	2.5	-
	무급가족종사자	23	-	5.2	-	14.2	-	-	12.3	-
가구 소득	기타종사자	19	19.2	12.2	1.8	1.8	5.5	1.8	1.8	-
	해당없음(무직)	0	-	-	-	-	-	-	-	-
	100만원 미만	80	6.0	3.1	2.0	1.7	-	1.8	-	-
	100-200만원	199	5.9	3.8	2.8	2.0	1.0	1.5	2.2	-
	200-300만원	486	9.1	2.7	4.2	1.7	1.1	1.6	1.7	0.6
	300-400만원	616	10.3	3.8	3.8	3.0	2.7	1.6	1.4	-
	400-500만원	541	8.3	4.7	3.3	2.6	1.8	2.2	2.7	-
	500-600만원	525	11.5	2.8	1.5	1.0	0.7	1.0	0.7	0.3
600만원 이상	775	9.2	2.7	2.3	1.8	1.6	0.8	0.5	0.2	

(→ 계속)

(단위: %)

구분	표본수	체육 활동을 통한 건강 증진	가사노동 부담 증가	제한된 시간으로 업무압박/강도 증가	자유 시간 증가로 심리적 부담	여가활동 증가로 피로감 경험	추가적인 직업/부업 구함	가족 간 갈등과 불화 심화	기타
지역 규모	대도시	1,450	8.5	2.5	2.7	1.4	1.5	0.6	0.2
	중소도시	1,198	11.9	3.7	3.4	2.6	1.3	2.5	2.2
	읍면지역	574	5.5	4.7	2.0	2.1	2.6	0.6	2.1
	수도권	977	10.2	3.7	3.2	2.7	2.0	1.7	2.1
권역	강원/제주권	258	5.5	6.1	6.9	6.4	4.4	4.4	3.0
	충청/세종권	446	2.0	3.4	4.1	1.0	0.4	1.1	0.4
	호남권	543	6.4	1.2	1.3	1.2	0.2	0.7	0.1
	대경권	308	30.0	4.6	4.0	1.0	3.5	1.6	1.2
	동남권	690	4.8	2.5	0.9	0.7	0.3	0.2	-
	서울	342	11.9	3.2	3.9	3.0	2.3	0.9	0.3
	부산	284	3.0	0.7	0.2	0.4	0.4	-	-
	대구	161	28.4	6.7	5.4	1.2	5.4	-	1.3
17개 시도	인천	223	4.7	1.7	0.7	-	-	0.5	-
	광주	168	5.6	1.1	1.6	-	-	1.0	-
	대전	123	3.4	4.3	7.5	0.5	-	1.6	-
	울산	149	2.2	-	-	0.6	-	-	-
	세종	92	3.0	6.0	-	-	-	1.1	0.9
	경기	412	10.4	4.6	3.4	3.1	2.3	2.6	3.9
	강원	113	7.6	2.7	3.2	1.4	0.4	-	0.9
	충북	108	1.3	1.8	5.7	0.8	0.8	-	-
	충남	123	1.1	3.0	1.4	2.0	0.6	1.7	0.9
	전북	205	6.7	0.3	1.0	0.4	-	-	-
	전남	170	6.9	2.6	1.4	3.4	0.8	1.3	0.4
	경북	147	31.7	2.5	2.6	0.7	1.5	3.3	1.2
경주	257	7.6	5.3	2.0	1.2	0.4	0.4	-	
장애 여부	제주	145	3.2	9.8	11.0	11.9	8.8	9.3	5.3
	장애등록	37	7.7	-	-	1.0	-	-	-
	미등록	31	21.0	-	8.4	7.7	6.4	7.1	-
	해당사항없음	3,154	9.3	3.4	2.8	2.0	1.5	1.3	1.4

〈표 145〉 근로시간 단축 이후 여가만족도

(단위: %,점/7점)

구분	표본수	더 낮아 졌다	낮아 졌다	다소 낮아 졌다	변화 없다	다소 높아 졌다	높아 졌다	더 높아 졌다	평균 (점)	
근로시간 단축 시행 직장인	3,222	-	0.8	3.5	63.4	24.1	7.7	0.5	4.4	
성별	남성	1,916	-	0.9	3.6	61.1	25.6	8.3	0.5	4.4
	여성	1,306	-	0.8	3.3	67.0	21.8	6.7	0.4	4.3
연령	15-19세	6	-	-	-	64.5	13.0	22.5	-	4.6
	20대	564	-	0.5	3.4	60.6	26.4	8.4	0.8	4.4
	30대	711	-	1.0	1.9	55.4	30.8	10.2	0.6	4.5
	40대	776	-	1.2	4.0	66.0	22.8	5.8	0.2	4.3
	50대	716	-	0.8	4.1	65.4	23.1	6.3	0.3	4.3
	60대	308	-	0.6	4.7	67.7	16.5	9.8	0.6	4.3
	70세 이상	141	-	-	3.8	84.7	8.1	3.4	-	4.1
학력	초졸이하	129	-	0.6	2.2	85.1	9.0	3.1	-	4.1
	중졸	128	-	0.6	6.9	76.3	8.9	7.3	-	4.2
	고졸	1,065	-	1.0	4.2	69.4	18.2	7.0	0.3	4.3
	대졸이상	1,900	-	0.8	3.0	58.3	29.0	8.3	0.6	4.4
동거 가구원 수	1인	669	-	0.8	3.2	68.7	19.5	7.3	0.5	4.3
	2인	785	-	0.5	3.7	64.0	22.9	8.1	0.8	4.4
	3인 이상	1,768	-	1.0	3.5	61.8	25.8	7.6	0.3	4.4
혼인 상태	미혼	1,001	-	0.4	2.6	61.9	26.5	8.2	0.4	4.4
	기혼	1,949	-	1.0	3.8	62.9	24.1	7.7	0.5	4.4
	사별/이혼/기타	272	-	1.3	5.1	75.7	12.7	5.2	-	4.2
가구주 여부	가구주	1,974	-	0.9	3.7	63.1	23.9	7.7	0.7	4.4
	가구주 아님	1,248	-	0.7	3.2	63.9	24.4	7.7	0.1	4.4
종사자 지위	상용근로자	2,307	-	0.9	2.7	60.2	27.3	8.5	0.5	4.4
	임시근로자	328	-	-	5.2	71.7	18.7	4.2	0.2	4.2
	일용근로자	75	-	-	5.0	78.3	6.3	10.4	-	4.2
	고용원이 있는 자영업자	124	-	-	5.3	66.1	18.5	9.7	0.5	4.3
	고용원이 없는 자영업자	346	-	1.8	7.2	71.6	14.1	4.7	0.6	4.1
	무급가족종사자	23	-	-	3.5	92.1	4.4	-	-	4.0
	기타종사자	19	-	-	-	77.1	21.0	-	1.8	4.3
가구 소득	해당없음(무직)	0	-	-	-	-	-	-	-	-
	100만원 미만	80	-	-	1.5	93.3	1.9	3.3	-	4.1
	100-200만원	199	-	1.1	5.3	81.4	8.0	3.5	0.8	4.1
	200-300만원	486	-	1.1	2.9	68.7	20.6	6.4	0.3	4.3
	300-400만원	616	-	0.9	4.8	58.7	25.8	9.2	0.5	4.4
	400-500만원	541	-	1.7	5.1	60.7	23.9	8.5	-	4.3
	500-600만원	525	-	0.8	3.0	62.0	25.9	7.7	0.6	4.4
600만원 이상	775	-	0.2	1.9	61.6	28.0	7.7	0.7	4.4	

(→ 계속)

(단위: %,점/7점)

구분	표본수	더 낮아 졌다	낮아 졌다	다소 낮아 졌다	변화 없다	다소 높아 졌다	높아 졌다	더 높아 졌다	평균 (점)		
지역 규모	대도시	1,450	-	0.3	2.2	62.6	27.4	7.3	0.3	4.4	
	중소도시	1,198	-	1.3	4.6	60.8	24.8	7.9	0.6	4.4	
	읍면지역	574	-	1.1	4.4	72.3	13.3	8.3	0.6	4.2	
권역	수도권	977	-	1.0	3.1	59.0	28.7	7.7	0.5	4.4	
	강원/제주권	258	-	0.5	13.3	53.2	26.4	5.7	1.0	4.3	
	충청/세종권	446	-	0.9	2.3	69.2	18.8	8.5	0.4	4.3	
	호남권	543	-	1.6	5.8	56.9	23.5	11.6	0.6	4.4	
	대경권	308	-	0.2	2.6	59.8	26.5	10.8	-	4.5	
	동남권	690	-	0.2	1.9	80.3	13.2	4.0	0.5	4.2	
	서울	342	-	0.6	1.6	50.2	38.4	8.9	0.3	4.5	
	부산	284	-	-	2.1	82.3	10.2	5.4	-	4.2	
17개 시도	대구	161	-	-	3.2	57.8	28.0	11.1	-	4.5	
	인천	223	-	-	0.6	72.0	21.7	5.0	0.8	4.3	
	광주	168	-	0.5	1.1	47.6	33.6	16.5	0.6	4.7	
	대전	123	-	-	6.2	67.3	25.0	1.5	-	4.2	
	울산	149	-	-	5.3	85.0	7.5	1.6	0.6	4.1	
	세종	92	-	-	-	59.4	22.6	18.0	-	4.6	
	경기	412	-	1.6	4.6	61.5	24.1	7.7	0.5	4.3	
	강원	113	-	0.9	4.3	63.0	20.0	9.9	1.8	4.4	
	충북	108	-	2.1	1.5	73.7	13.6	7.6	1.5	4.3	
	충남	123	-	0.9	0.5	70.5	16.3	11.8	-	4.4	
	전북	205	-	1.4	9.9	53.2	24.7	10.9	-	4.3	
	전남	170	-	2.8	5.6	70.6	12.0	7.8	1.1	4.2	
	경북	147	-	0.5	2.1	61.8	25.0	10.5	-	4.4	
	경남	257	-	0.4	0.6	76.5	18.3	3.3	1.0	4.3	
	제주	145	-	-	23.3	42.3	33.5	0.9	-	4.1	
	장애 여부	장애등록	37	-	-	2.1	79.0	11.3	6.0	1.7	4.3
		미등록	31	-	-	6.8	40.1	40.9	12.2	-	4.6
해당사항없음		3,154	-	0.9	3.5	63.6	24.0	7.7	0.5	4.4	

(표 146) 근로시간 단축에 따른 예상 생활변화 (복수응답)

(단위: %)

구분	표본수	별다른 변화 없음	수입 감소	휴식을 통한 정서적 신체적 안정	여가활동을 통한 개인적 즐거움	가족과 함께하는 시간 증대	대인관계 및 교제를 위한 시간 증대	체육활동을 통한 건강 증진	
근로시간 단축 미시행 직장인	2,907	45.2	24.8	20.4	15.4	12.7	10.7	9.8	
성별	남성	1,629	45.4	23.8	20.1	15.6	12.0	11.4	11.4
	여성	1,278	44.9	26.2	20.8	15.1	13.6	9.8	7.7
	15-19세	12	53.9	20.1	-	7.0	-	19.1	-
연령	20대	300	40.6	21.6	27.8	22.8	10.5	15.8	15.8
	30대	388	38.3	26.1	23.6	18.3	16.3	13.9	12.5
	40대	585	43.3	27.2	21.0	15.6	14.9	9.4	8.5
	50대	766	43.8	24.6	20.3	16.2	14.0	12.0	9.7
	60대	564	47.4	27.0	16.8	13.1	10.5	8.0	8.4
	70세 이상	292	64.9	16.7	14.4	4.8	5.6	4.6	4.7
	초졸이하	269	67.1	15.8	12.5	4.7	6.9	5.0	3.1
학력	중졸	301	55.7	22.8	15.7	8.6	8.0	4.4	3.6
	고졸	1,306	42.7	27.6	20.0	16.0	12.6	11.6	9.4
	대졸이상	1,031	41.1	23.6	23.8	18.6	15.1	12.3	13.3
동거 가구원 수	1인	586	45.0	22.7	20.7	15.3	6.3	14.1	11.1
	2인	973	49.4	21.0	19.2	13.4	12.4	10.1	7.6
	3인 이상	1,348	42.7	27.7	21.1	16.6	14.6	10.1	10.7
혼인 상태	미혼	593	38.4	24.7	25.7	21.1	7.6	16.5	13.2
	기혼	1,911	46.4	25.2	19.2	14.1	15.6	8.9	9.1
	사별/이혼/기타	403	51.1	22.5	17.4	11.8	5.2	10.2	7.0
가구주 여부	가구주	1,780	46.7	23.0	19.8	14.2	11.6	10.6	10.3
	가구주 아님	1,127	43.1	27.3	21.3	16.9	14.0	10.8	9.1
	상용근로자	768	42.1	18.9	22.8	19.0	15.1	14.6	15.0
	임시근로자	296	50.2	18.4	21.0	16.9	10.4	11.0	13.4
	일용근로자	79	38.7	30.3	14.0	17.0	6.7	10.8	9.0
종사자 지위	고용원이 있는 자영업자	218	44.2	33.2	16.4	10.9	9.3	5.9	5.7
	고용원이 없는 자영업자	1,337	45.1	29.6	20.0	13.7	12.5	9.3	6.9
	무급가족종사자	189	58.4	13.1	19.1	13.4	12.8	9.2	4.8
	기타종사자	20	30.3	36.0	17.2	14.0	9.2	3.2	16.9
	해당없음(무직)	0	-	-	-	-	-	-	-
가구 소득	100만원 미만	108	79.7	9.2	7.3	2.5	3.5	2.5	2.4
	100-200만원	323	56.7	21.8	14.2	8.4	7.9	6.6	7.2
	200-300만원	523	46.2	19.6	20.9	13.7	9.6	11.1	10.1
	300-400만원	571	42.3	24.1	18.6	16.3	14.3	12.6	10.2
	400-500만원	474	37.3	30.2	23.2	16.5	13.9	12.2	11.4
	500-600만원	401	44.1	26.6	19.2	20.6	14.9	7.6	8.2
	600만원 이상	507	45.2	27.0	24.9	15.7	13.9	12.7	11.2

(→ 계속)

(단위: %)

구분	표본수	별다른 변화 없음	수입 감소	휴식을 통한 정서적 신체적 안정	여가활동을 통한 개인적 즐거움	가족과 함께하는 시간 증대	대인관계 및 교제를 위한 시간 증대	체육활동을 통한 건강 증진	
지역 규모	대도시	1,038	43.8	26.3	21.9	18.2	11.9	10.0	8.8
	중소도시	957	36.2	28.9	22.6	17.1	16.5	13.7	13.5
	읍면지역	912	59.8	17.1	15.3	9.0	8.3	7.5	6.1
권역	수도권	851	32.5	35.3	23.8	18.5	15.0	11.6	10.4
	강원/제주권	267	33.0	32.0	15.7	13.2	6.2	9.8	6.2
	충청/세종권	700	63.8	9.3	18.3	9.6	9.8	11.2	14.7
	호남권	356	56.0	10.4	19.6	13.5	19.7	10.7	6.4
	대경권	427	51.9	14.7	25.4	21.4	12.8	14.6	10.6
	동남권	306	67.6	18.8	3.4	4.2	2.6	1.0	2.1
	서울	357	32.4	30.7	24.9	19.7	11.3	6.4	9.9
	부산	108	59.5	22.8	4.1	7.6	5.0	2.4	4.4
	대구	177	57.7	16.2	15.0	16.0	12.0	9.2	9.1
	인천	123	43.2	39.5	38.6	34.1	23.2	34.9	3.3
17개 시도	광주	69	54.1	17.2	20.3	8.1	13.6	10.2	2.9
	대전	155	62.9	8.1	19.2	14.1	12.1	13.7	16.9
	울산	60	85.6	12.3	-	-	-	0.7	1.4
	세종	43	87.7	5.3	7.3	3.2	7.9	3.2	6.6
	경기	371	31.0	38.3	20.7	15.3	16.7	12.0	11.9
	강원	205	34.5	34.3	19.0	15.4	6.5	11.0	6.6
	충북	196	74.4	3.5	17.3	5.7	4.6	2.2	1.3
	충남	306	57.0	13.3	19.1	10.3	11.9	15.6	21.8
	전북	126	40.9	10.1	21.3	15.0	27.7	13.2	8.7
	전남	161	69.4	8.1	18.0	14.4	15.6	8.9	5.9
	경북	250	47.8	13.6	32.9	25.2	13.3	18.4	11.6
	경남	138	69.0	17.5	3.7	2.7	1.5	-	0.6
	제주	62	25.9	20.8	-	2.5	4.6	3.8	3.9
장애 여부	장애등록	50	64.2	14.9	8.7	6.2	12.1	4.6	13.5
	미등록	30	36.1	33.2	10.3	4.5	2.6	8.6	9.3
	해당사항없음	2,827	44.9	24.9	20.7	15.7	12.8	10.8	9.7

(→ 계속)

(단위: %)

구분	표본수	업무 효율성 향상	제한된 시간 내 업무로 인한 압박	추가적인 직업/업무 부담	가사노동 부담 증가	여가활동 증가로 피곤함 경험	자유시간 증가에 따른 심리적 부담	가족 간 갈등과 불화 심화	기타	
근로시간 단축 미시행 직장인	2,907	4.6	3.1	2.1	1.6	1.3	1.1	0.7	-	
성별	남성	1,629	4.4	3.1	1.7	0.8	1.3	1.0	0.6	-
	여성	1,278	4.8	3.2	2.6	2.6	1.3	1.2	0.9	-
연령	15-19세	12	-	-	-	-	-	-	-	-
	20대	300	8.9	2.8	4.4	0.3	2.5	1.9	1.1	-
	30대	388	5.3	3.2	2.3	0.8	2.4	0.2	1.0	-
	40대	585	6.4	3.6	1.2	1.9	1.3	1.2	0.7	-
	50대	766	4.0	3.2	1.6	2.2	0.6	0.8	0.7	-
	60대	564	2.5	3.5	2.8	2.1	1.4	1.5	0.7	-
	70세 이상	292	0.9	1.2	0.6	0.6	-	1.5	-	-
학력	초졸이하	269	1.4	3.0	0.7	1.1	0.2	1.9	-	-
	중졸	301	1.6	2.5	1.5	2.6	1.5	0.4	0.3	-
	고졸	1,306	3.7	2.8	2.1	1.4	1.0	0.7	0.4	-
	대졸이상	1,031	7.2	3.7	2.4	1.6	2.0	1.6	1.4	-
동거 가구원 수	1인	586	5.7	3.5	4.3	1.2	1.9	1.4	1.2	-
	2인	973	3.1	2.9	1.7	0.9	1.1	1.2	0.8	-
	3인 이상	1,348	5.2	3.1	1.7	2.1	1.3	0.9	0.6	-
혼인 상태	미혼	593	7.5	3.9	3.2	0.4	2.1	1.4	1.0	-
	기혼	1,911	3.9	2.7	1.7	2.0	1.1	1.0	0.7	-
	사별/이혼/기타	403	2.9	3.7	2.1	1.6	1.0	0.8	-	-
가구주 여부	가구주	1,780	4.1	2.9	1.9	1.2	1.3	1.1	0.7	-
	가구주 아님	1,127	5.2	3.3	2.3	2.1	1.4	1.1	0.8	-
	상용근로자	768	7.3	4.3	2.5	1.8	1.8	1.3	0.9	-
	임시근로자	296	5.2	2.0	2.6	1.4	1.8	0.6	0.6	-
	일용근로자	79	4.9	2.5	2.8	0.4	2.7	-	-	-
	고용원이 있는 자영업자	218	4.3	1.1	0.8	0.9	1.5	1.8	1.7	-
종사자 지위	고용원이 없는 자영업자	1,337	3.1	3.0	1.8	1.7	0.9	1.1	0.6	-
	무급가족종사자	189	1.8	2.8	0.5	1.2	0.7	0.5	-	-
	기타종사자	20	9.8	3.4	22.2	6.7	-	-	-	-
	해당없음(무직)	0	-	-	-	-	-	-	-	-
가구 소득	100만원 미만	108	2.1	2.6	3.9	0.7	0.7	1.9	-	-
	100-200만원	323	2.8	1.1	1.3	1.6	0.8	0.8	-	-
	200-300만원	523	3.0	3.2	3.5	0.7	1.5	0.9	1.1	-
	300-400만원	571	5.6	4.5	1.6	1.8	0.9	1.8	0.7	-
	400-500만원	474	5.2	3.1	1.9	1.2	1.8	1.1	0.8	-
	500-600만원	401	5.8	3.0	2.2	2.5	1.5	1.0	0.5	-
600만원 이상	507	4.6	2.7	1.5	1.7	1.3	0.7	1.0	-	

(→ 계속)

(단위: %)

구분	표본수	업무 효율성 향상	제한된 시간 내 업무로 인한 압박	추가적인 직업/업무 부담	가사노동 부담 증가	여가활동 증가로 피곤함 경험	자유시간 증가에 따른 심리적 부담	가족 간 갈등과 불화 심화	기타	
지역 규모	대도시	1,038	3.1	2.1	1.9	1.1	1.3	1.6	0.8	-
	중소도시	957	6.7	3.6	2.2	1.8	1.2	0.6	0.7	-
	읍면지역	912	3.6	3.8	2.1	2.0	1.5	1.1	0.6	-
	수도권	851	5.7	3.0	2.7	1.3	1.0	1.0	0.7	-
권역	강원/제주권	267	7.5	3.1	1.2	3.1	2.8	1.1	0.8	-
	충청/세종권	700	3.8	5.2	3.3	2.4	2.3	1.4	1.2	-
	호남권	356	1.0	3.9	0.3	2.0	1.2	0.4	1.0	-
	대경권	427	4.1	1.9	1.0	1.6	1.5	1.7	0.5	-
	동남권	306	2.3	1.1	-	0.6	0.3	0.9	-	-
	서울	357	3.3	2.7	2.8	1.5	1.9	1.9	0.8	-
	부산	108	1.8	1.1	-	-	-	-	-	-
17개 시도	대구	177	2.9	1.0	0.5	0.9	0.7	2.2	1.2	-
	인천	123	3.6	-	-	-	-	-	-	-
	광주	69	3.6	1.1	-	1.4	1.4	-	-	-
	대전	155	3.9	4.4	4.2	1.5	1.6	3.1	2.5	-
	울산	60	-	-	-	-	-	-	-	-
	세종	43	7.4	-	-	-	-	-	-	-
	경기	371	7.9	3.7	3.2	1.3	0.5	0.5	0.7	-
	강원	205	6.8	3.0	0.3	0.7	-	-	-	-
	충북	196	-	3.3	-	1.2	-	-	-	-
	충남	306	5.6	6.8	5.0	3.5	4.0	1.5	1.5	-
	전북	126	-	9.1	-	2.7	0.6	0.6	1.3	-
	전남	161	0.8	0.6	0.6	1.7	1.5	0.5	1.2	-
	경북	250	4.9	2.6	1.4	2.1	2.0	1.3	-	-
	경남	138	3.3	1.3	-	1.2	0.6	1.7	-	-
장애 여부	제주	62	11.0	3.3	5.3	14.6	16.6	6.3	4.6	-
	장애등록	50	6.9	1.5	2.8	-	0.8	-	-	-
	미등록	30	8.1	16.7	4.1	8.2	-	-	-	-
	해당사항없음	2,827	4.5	3.0	2.0	1.5	1.3	1.1	0.7	-

〈표 147〉 근로시간 단축 이후 예상 여가만족도

(단위: %, 점/7점)

구분	표본수	더 낮아질 것이다	낮아질 것이다	다소 낮아질 것이다	변화 없다	다소 높아질 것이다	높아질 것이다	더 높아질 것이다	평균 (점)	
근로시간 단축 미시행 직장인	2,907	-	1.4	4.5	68.7	20.3	4.7	0.4	4.2	
성별	남성	1,629	-	1.3	4.6	68.3	21.3	4.2	4.2	
	여성	1,278	-	1.5	4.4	69.1	18.9	5.4	4.2	
연령	15-19세	12	-	-	93.0	-	7.0	-	4.1	
	20대	300	-	2.5	5.2	62.1	24.5	5.1	4.3	
	30대	388	-	1.0	3.7	60.8	24.8	8.6	4.4	
	40대	585	-	1.3	5.2	69.8	19.2	4.1	4.2	
	50대	766	-	1.3	4.6	65.3	23.0	5.3	4.3	
	60대	564	-	1.8	5.1	71.9	17.7	3.3	4.2	
	70세 이상	292	-	-	1.8	87.9	9.1	1.1	-	4.1
학력	초졸이하	269	-	0.9	6.4	87.7	2.9	2.1	-	4.0
	중졸	301	-	0.6	3.2	80.2	13.3	2.1	0.6	4.1
	고졸	1,306	-	1.7	4.8	67.4	21.6	4.3	0.3	4.2
	대졸이상	1,031	-	1.2	4.1	63.3	24.1	6.6	0.7	4.3
동거 가구원 수	1인	586	-	1.1	5.1	70.9	18.3	4.3	0.4	4.2
	2인	973	-	1.8	4.1	68.3	21.3	4.0	0.5	4.2
	3인 이상	1,348	-	1.2	4.6	68.2	20.3	5.3	0.4	4.3
혼인 상태	미혼	593	-	2.2	5.6	63.3	23.1	5.4	0.5	4.3
	기혼	1,911	-	1.1	4.0	69.8	19.9	4.6	0.5	4.2
가구주 여부	사별/이혼/기타	403	-	1.4	5.5	72.2	16.8	4.1	-	4.2
	가구주	1,780	-	1.1	4.9	70.2	19.7	3.9	0.2	4.2
종사자 지위	가구주 아님	1,127	-	1.7	4.0	66.6	21.0	5.9	0.7	4.3
	상용근로자	768	-	2.2	6.9	56.8	26.3	7.0	0.9	4.3
	임시근로자	296	-	-	1.5	72.7	18.4	7.2	0.2	4.3
	일용근로자	79	-	-	8.9	72.0	13.8	5.3	-	4.2
	고용원이 있는 자영업자	218	-	1.4	4.3	69.7	23.3	1.2	-	4.2
	고용원이 없는 자영업자	1,337	-	1.4	4.0	74.2	16.7	3.5	0.2	4.2
	무급가족종사자	189	-	-	0.7	73.9	20.2	4.0	1.2	4.3
가구 소득	기타종사자	20	-	-	-	70.7	25.2	4.1	-	4.3
	해당없음(무직)	0	-	-	-	-	-	-	-	-
	100만원 미만	108	-	-	0.7	92.4	5.6	1.3	-	4.1
	100-200만원	323	-	1.2	5.4	79.4	11.5	2.4	0.2	4.1
	200-300만원	523	-	1.8	4.1	67.9	20.7	5.5	-	4.2
	300-400만원	571	-	1.1	4.7	68.9	17.7	6.2	1.4	4.3
	400-500만원	474	-	0.5	3.8	66.8	23.8	4.6	0.5	4.3
500-600만원	401	-	2.3	4.0	62.9	25.9	4.9	-	4.3	
600만원 이상	507	-	1.5	5.9	67.1	20.8	4.3	0.3	4.2	

(→ 계속)

(단위: %, 점/7점)

구분	표본수	더 낮아질 것이다	낮아질 것이다	다소 낮아질 것이다	변화 없다	다소 높아질 것이다	높아질 것이다	더 높아질 것이다	평균 (점)	
지역 규모	대도시	1,038	-	0.8	3.6	70.1	21.9	3.3	0.3	4.2
	중소도시	957	-	1.6	5.7	61.3	23.4	7.2	0.9	4.3
	읍면지역	912	-	1.8	4.0	76.9	13.8	3.4	0.1	4.1
권역	수도권	851	-	2.1	4.7	61.4	26.0	5.2	0.6	4.3
	강원/제주권	267	-	1.2	13.5	57.8	20.5	6.7	0.3	4.2
	충청/세종권	700	-	0.8	5.9	81.0	9.5	2.7	-	4.1
	호남권	356	-	-	1.4	70.7	18.4	9.3	0.2	4.4
	대경권	427	-	0.9	2.2	72.9	19.9	3.2	0.8	4.2
	동남권	306	-	0.5	1.9	83.7	11.3	2.6	-	4.1
	서울	357	-	0.8	4.7	63.2	28.0	2.8	0.5	4.3
17개 시도	부산	108	-	-	2.2	82.2	13.1	2.4	-	4.2
	대구	177	-	1.8	3.4	75.5	13.0	6.3	-	4.2
	인천	123	-	-	-	72.1	24.0	3.9	-	4.3
	광주	69	-	-	1.1	69.0	19.7	10.2	-	4.4
	대전	155	-	2.0	1.9	86.0	8.4	1.8	-	4.1
	울산	60	-	-	8.3	90.0	1.7	-	-	3.9
	세종	43	-	-	-	79.6	9.1	11.3	-	4.3
	경기	371	-	3.4	5.4	58.4	24.7	7.4	0.8	4.3
	강원	205	-	1.4	10.1	60.6	19.4	8.1	0.4	4.2
	충북	196	-	0.6	3.8	75.7	17.3	2.6	-	4.2
	충남	306	-	0.5	9.1	82.1	5.7	2.7	-	4.0
	전북	126	-	-	0.5	67.1	24.4	8.0	-	4.4
	전남	161	-	-	2.2	74.4	12.9	10.0	0.5	4.3
	경북	250	-	0.4	1.4	71.1	24.8	0.9	1.4	4.3
	경남	138	-	0.9	-	83.3	12.4	3.4	-	4.2
	제주	62	-	-	30.2	43.9	25.9	-	-	4.0
	장애 여부	장애등록	50	-	-	1.7	81.1	7.1	10.1	-
미등록		30	-	-	9.2	67.2	21.1	2.6	-	4.2
해당사항없음		2,827	-	1.4	4.5	68.4	20.5	4.7	0.4	4.2

〈표 148〉 근로시간 단축 실시에 따른 예상되는 여가활동 (1순위)

(단위: %)

구분	표본수	국내 캠핑	자연 명승	해외 여행	영화 관람	등산	골프	문화 유적 방문	TV시청	
직장인	6,129	9.1	8.0	6.5	6.2	5.0	4.0	3.7	3.7	
성별	남성	3,545	9.9	7.0	5.5	5.8	6.4	4.9	3.5	2.8
	여성	2,584	7.8	9.6	7.8	6.9	3.1	2.6	4.1	4.8
연령	15-19세	18	33.7	-	8.6	13.1	-	-	-	3.6
	20대	864	11.7	6.3	7.7	10.8	0.7	1.3	1.6	0.9
	30대	1,099	14.8	5.9	7.6	8.4	1.6	3.9	1.8	1.5
	40대	1,361	10.3	9.5	7.0	6.1	3.3	5.9	2.7	2.9
	50대	1,482	6.8	8.3	6.5	5.0	8.0	5.2	4.1	3.4
	60대	872	3.6	9.2	5.0	3.2	10.0	2.9	7.7	6.0
	70세 이상	433	2.5	9.8	2.0	1.6	7.9	0.7	7.1	14.2
학력	초졸이하	398	2.3	9.8	3.0	0.1	4.3	0.5	8.2	16.3
	중졸	429	2.2	9.8	6.2	3.9	7.9	1.0	6.9	8.1
	고졸	2,371	8.1	9.3	6.1	5.9	6.5	2.5	4.0	3.7
	대졸이상	2,931	11.5	6.6	7.2	7.5	3.5	5.8	2.7	1.7
동거 가구원 수	1인	1,255	7.0	6.4	5.4	6.8	5.0	3.2	3.5	3.8
	2인	1,758	7.8	8.8	5.0	6.4	6.2	3.8	5.4	5.6
	3인 이상	3,116	10.2	8.1	7.5	6.0	4.4	4.2	3.0	2.7
혼인 상태	미혼	1,594	10.6	5.6	7.5	9.7	2.3	2.5	1.5	1.5
	기혼	3,860	9.1	9.1	6.3	5.3	5.9	4.7	4.5	4.1
가구주 여부	사별/이혼/기타	675	4.1	8.1	4.9	2.5	6.5	3.3	5.1	7.3
	가구주	3,754	8.9	7.4	5.7	5.2	6.6	5.3	4.2	3.7
종사자 지위	가구주 아님	2,375	9.3	9.0	7.6	7.7	2.8	2.1	3.1	3.6
	상용근로자	3,075	11.3	7.5	6.8	7.3	4.3	4.0	2.8	2.1
	임시근로자	624	6.8	6.5	4.0	6.4	5.6	1.3	4.5	4.6
	일용근로자	154	4.8	6.8	3.4	5.9	7.7	3.0	3.3	3.4
	고용원이 있는 자영업자	342	11.2	8.5	6.5	2.9	4.6	12.2	2.4	2.0
	고용원이 없는 자영업자	1,683	6.4	8.9	7.0	5.0	6.0	3.5	5.8	5.8
	무급가족종사자	212	2.7	15.5	7.8	4.4	3.6	1.2	2.9	11.1
가구 소득	기타종사자	39	4.8	7.6	1.4	7.3	8.0	8.5	1.1	0.7
	해당없음(무직)	0	-	-	-	-	-	-	-	-
	100만원 미만	188	1.5	6.8	1.6	3.3	2.5	-	8.0	14.1
	100-200만원	522	3.3	8.0	3.6	4.0	7.6	1.7	4.6	11.1
	200-300만원	1,009	6.3	7.3	5.8	6.9	5.3	2.8	3.5	5.1
	300-400만원	1,187	9.6	7.5	6.2	7.0	6.1	3.6	3.9	2.5
	400-500만원	1,015	11.4	9.3	7.0	7.2	4.7	3.4	3.7	2.8
500-600만원	926	9.5	7.6	6.8	5.9	4.6	4.3	2.7	3.1	
600만원 이상	1,282	10.6	8.4	7.8	5.7	3.9	6.2	3.9	1.6	

(→ 계속)

(단위: %)

구분	표본수	국내 캠핑	자연 명승	해외 여행	영화 관람	등산	골프	문화 유적 방문	TV시청	
지역 규모	대도시	2,488	9.4	7.3	7.6	6.4	5.4	3.8	3.8	2.1
	중소도시	2,155	9.2	8.5	6.0	8.0	5.0	4.5	3.5	2.5
	읍면지역	1,486	8.0	8.7	5.3	2.7	4.2	3.1	4.0	8.8
권역	수도권	1,828	7.7	10.3	5.3	7.6	5.2	3.8	3.7	2.7
	강원/제주권	525	6.4	3.8	11.4	2.6	5.0	9.5	1.2	6.5
	충청/세종권	1,146	18.8	10.1	7.2	5.7	5.3	3.5	3.8	3.7
	호남권	899	9.8	1.7	8.6	2.7	4.4	3.3	2.2	6.6
	대경권	735	4.7	8.9	6.9	5.6	4.1	3.9	7.1	2.9
	동남권	996	8.7	3.7	6.5	6.0	5.2	3.4	3.4	4.5
	서울	699	8.9	7.4	7.8	5.6	5.7	3.8	3.1	1.0
17개 시도	부산	392	9.5	4.3	10.3	6.0	5.4	3.1	4.8	3.1
	대구	338	7.7	5.8	10.5	5.7	4.1	4.5	9.2	1.9
	인천	346	6.2	10.7	3.7	7.3	4.6	3.7	2.6	4.3
	광주	237	7.4	3.3	8.8	4.1	5.6	4.3	3.1	1.7
	대전	278	20.8	11.0	6.9	7.0	5.7	5.3	2.0	3.8
	울산	209	4.8	9.1	2.7	14.7	7.5	3.3	1.0	3.1
	세종	135	30.2	4.5	1.6	8.7	1.1	5.1	4.6	4.5
	경기	783	7.2	12.3	3.9	9.2	4.9	3.9	4.4	3.6
	강원	318	5.3	4.0	4.3	3.5	5.6	3.2	1.6	9.4
	충북	304	13.8	2.1	13.4	6.4	4.6	4.0	4.0	2.0
	충남	429	19.4	15.3	4.3	4.2	6.0	2.0	4.6	4.7
	전북	331	14.1	1.2	8.7	0.6	1.8	3.1	3.2	7.7
	전남	331	6.9	1.1	8.5	3.8	6.3	2.9	0.6	8.9
	경북	397	2.1	11.4	3.8	5.6	4.2	3.5	5.4	3.6
	경남	395	9.1	1.4	4.2	3.3	4.3	3.7	2.7	6.3
	제주	207	8.8	3.1	27.3	0.4	3.7	23.3	0.3	-
	장애 여부	장애등록	87	0.8	0.7	6.9	4.1	7.5	7.9	8.1
미등록		61	6.2	3.6	-	2.4	4.3	2.4	3.7	3.6
해당사항없음		5,981	9.2	8.2	6.6	6.3	5.0	3.9	3.7	3.6

(→ 계속)

(단위: %)

구분		표본수	헬스	친구 만남	산책 및 걷기	쇼핑 /외식	낚시	자동차 드라이브	스포츠클럽 경기 직접 관람	요가 /필라테스	수영
직장인		6,129	3.7	3.4	2.8	2.5	2.2	2.1	1.8	1.8	1.8
성별	남성	3,545	4.4	3.4	2.7	1.9	3.5	2.1	2.8	0.2	1.4
	여성	2,584	2.5	3.5	2.8	3.4	0.4	2.1	0.4	4.1	2.4
	15-19세	18	5.5	-	5.7	-	-	-	-	4.1	-
연령	20대	864	7.0	4.5	1.3	1.4	0.6	1.4	1.7	3.2	2.4
	30대	1,099	5.1	3.1	1.5	3.5	1.9	1.8	1.6	1.6	1.4
	40대	1,361	3.7	2.2	1.7	2.9	3.0	2.6	3.3	1.8	1.7
	50대	1,482	2.9	3.4	2.9	2.5	2.5	2.5	1.5	1.5	2.6
	60대	872	1.4	4.0	4.9	1.9	3.0	1.9	1.3	1.6	0.9
	70세 이상	433	-	5.9	7.9	2.1	0.4	1.5	-	0.7	1.1
	초졸이하	398	-	6.3	6.3	3.2	0.7	1.5	0.2	2.2	0.9
학력	중졸	429	0.5	5.4	5.5	1.3	2.2	1.9	0.4	1.1	1.1
	고졸	2,371	2.7	3.7	3.3	2.8	3.0	2.1	2.0	1.6	1.4
	대졸이상	2,931	5.2	2.7	1.6	2.4	1.7	2.1	2.0	2.0	2.3
	1인	1,255	3.7	4.9	2.5	3.2	1.4	1.5	2.3	1.9	1.3
동거 가구원 수	2인	1,758	2.7	3.4	3.8	2.3	2.0	2.4	1.1	1.1	1.6
	3인 이상	3,116	4.1	3.1	2.3	2.5	2.5	2.1	2.0	2.1	2.0
	미혼	1,594	6.3	4.6	1.5	1.9	1.2	1.2	2.8	2.6	1.6
혼인 상태	기혼	3,860	2.9	2.8	3.1	2.6	2.5	2.5	1.5	1.5	2.0
	사별/이혼/기타	675	0.8	4.9	4.1	3.8	2.7	1.8	0.8	1.5	0.6
가구주 여부	가구주	3,754	3.5	3.2	3.1	2.3	3.1	2.2	2.4	0.7	1.3
	가구주 아님	2,375	3.9	3.8	2.3	2.8	1.0	2.0	1.0	3.3	2.4
종사자 지위	상용근로자	3,075	4.4	3.0	1.9	2.6	2.0	2.2	2.2	2.0	1.9
	임시근로자	624	3.2	3.9	5.2	1.9	1.8	1.6	1.1	2.1	2.4
	일용근로자	154	4.2	9.9	6.1	3.4	5.3	1.9	1.1	0.6	-
	고용원이 있는 자영업자	342	3.4	2.5	1.4	2.8	2.7	3.2	1.6	0.9	1.9
	고용원이 없는 자영업자	1,683	2.8	3.6	3.4	2.6	2.6	2.1	1.7	1.3	1.5
	무급가족종사자	212	0.6	5.6	2.7	2.4	0.7	0.6	-	4.0	1.4
	기타종사자	39	-	-	3.7	-	-	-	-	0.7	-
	해당없음(무직)	0	-	-	-	-	-	-	-	-	-
	100만원 미만	188	0.8	5.3	8.4	3.5	1.5	1.8	0.3	0.9	1.7
가구 소득	100-200만원	522	1.5	5.9	4.1	2.7	2.4	1.7	0.5	2.0	1.2
	200-300만원	1,009	4.0	4.4	2.7	2.9	2.2	2.0	2.5	1.0	1.6
	300-400만원	1,187	4.5	3.1	2.5	2.1	2.1	2.2	1.7	1.5	2.0
	400-500만원	1,015	2.7	2.7	3.4	2.1	2.6	2.0	1.9	1.5	1.8
	500-600만원	926	3.7	3.2	2.7	3.3	2.4	2.9	2.6	2.7	1.4
	600만원 이상	1,282	4.4	3.1	1.5	2.2	1.7	1.6	1.4	2.2	2.1

(→ 계속)

(단위: %)

구분		표본수	헬스	친구 만남	산책 및 걷기	쇼핑 /외식	낚시	자동차 드라이브	스포츠클럽 경기 직접 관람	요가 /필라테스	수영	
지역 규모	대도시	2,488	3.9	3.2	2.7	2.7	1.8	1.8	2.4	2.4	1.8	
	중소도시	2,155	4.0	3.2	2.5	2.0	2.4	2.0	1.5	1.4	1.6	
	읍면지역	1,486	2.7	4.4	3.5	3.1	2.6	2.8	1.2	1.4	2.0	
권역	수도권	1,828	3.8	3.6	2.7	2.5	1.7	1.5	2.2	1.8	2.4	
	강원/제주권	525	4.3	3.8	2.4	0.4	2.2	0.9	2.0	2.0	0.3	
	충청/세종권	1,146	2.3	2.9	1.5	1.3	1.7	1.3	0.3	0.9	1.2	
	호남권	899	5.9	6.2	3.0	1.6	3.3	1.6	1.3	2.9	2.9	
	대경권	735	1.5	3.5	5.1	3.9	2.2	1.2	3.5	1.2	0.7	
	동남권	996	4.2	1.2	2.3	4.1	3.4	6.0	0.8	2.2	0.6	
	서울	699	5.0	2.6	2.4	2.4	1.0	1.9	2.9	3.2	2.6	
	부산	392	4.0	1.0	2.4	5.9	1.1	3.5	0.6	1.9	0.5	
17개 시도	대구	338	1.4	2.4	3.6	2.2	2.6	0.5	3.8	2.1	1.0	
	인천	346	1.8	7.7	2.4	3.0	3.2	1.2	2.4	1.3	0.7	
	광주	237	6.9	6.8	2.7	1.1	4.2	2.0	2.3	2.7	5.1	
	대전	278	1.6	2.2	2.0	1.2	1.1	1.2	0.8	0.6	0.7	
	울산	209	3.5	0.9	1.0	1.4	3.8	13.8	0.3	0.4	0.4	
	세종	135	0.7	2.8	10.8	2.9	6.5	-	-	1.7	-	
	경기	783	3.2	3.6	2.9	2.4	1.9	1.3	1.7	0.8	2.6	
	강원	318	4.6	5.6	3.2	0.6	2.7	1.2	2.2	1.9	0.3	
	충북	304	4.5	3.8	0.6	2.9	2.9	0.6	-	1.2	3.2	
	충남	429	1.6	2.7	0.6	0.3	0.7	2.0	0.2	0.7	0.5	
	전북	331	6.1	7.8	4.3	0.9	2.1	0.6	-	4.0	2.8	
	전남	331	4.9	4.1	1.9	2.8	3.9	2.2	1.9	1.8	1.5	
	경북	397	1.5	4.4	6.4	5.4	1.9	1.8	3.3	0.5	0.4	
	경남	395	4.6	1.5	2.7	3.2	5.5	6.0	1.2	3.1	0.8	
	제주	207	3.6	-	0.6	-	0.9	0.3	1.6	2.3	0.3	
	장애 여부	장애등록	87	-	3.1	1.8	0.8	2.0	5.0	1.1	-	2.5
		미등록	61	5.3	7.4	6.1	4.8	4.6	2.1	-	2.0	5.8
해당사항없음		5,981	3.7	3.4	2.7	2.5	2.2	2.0	1.8	1.8	1.7	

(→ 계속)

(단위: %)

구분	표본수	삼림욕	농구, 배구	테마파크가기	당구/포켓볼	가족방문	사이클링	온천/해수욕	볼링, 탁구	연극공연 관람	
직장인	6,129	1.7	1.6	1.1	1.1	1.0	1.0	1.0	1.0	1.0	
성별	남성	3,545	1.5	2.7	0.9	1.7	1.0	1.5	0.8	1.3	0.9
	여성	2,584	1.8	0.1	1.4	0.1	1.1	0.4	1.4	0.6	1.0
연령	15-19세	18	-	-	3.0	-	-	-	-	-	-
	20대	864	0.6	3.2	1.8	0.8	0.2	1.0	0.2	1.3	1.8
	30대	1,099	1.0	2.4	1.6	1.3	0.6	1.2	0.6	1.4	1.0
	40대	1,361	1.5	1.1	1.1	0.7	0.5	1.2	0.7	1.2	1.3
	50대	1,482	2.4	1.6	0.6	1.4	0.6	0.8	1.1	0.9	0.7
	60대	872	2.1	0.6	0.3	1.3	2.5	1.1	2.0	0.6	0.4
	70세 이상	433	2.6	0.2	1.6	0.2	4.4	0.5	2.6	0.2	0.4
학력	초졸이하	398	1.9	-	0.8	-	5.7	0.2	2.8	0.3	0.2
	중졸	429	2.0	0.4	1.6	0.8	3.0	0.9	2.7	0.2	0.4
	고졸	2,371	2.3	1.5	1.1	1.4	0.8	0.7	0.9	1.1	0.7
	대졸이상	2,931	1.1	2.1	1.1	0.9	0.5	1.4	0.7	1.1	1.3
동거가구원 수	1인	1,255	1.2	1.7	0.5	1.2	1.5	1.4	0.9	1.2	0.6
	2인	1,758	2.4	1.0	0.6	0.9	1.3	0.7	1.2	0.9	0.8
	3인 이상	3,116	1.4	1.9	1.5	1.1	0.8	1.1	1.0	1.0	1.2
혼인 상태	미혼	1,594	0.5	3.0	1.3	1.1	0.4	1.3	0.3	1.8	1.3
	기혼	3,860	2.0	1.2	1.0	1.1	1.0	1.1	0.8	0.9	0.9
가구주 여부	사별/이혼/기타	675	2.3	0.9	0.9	0.8	2.2	0.8	2.2	0.3	0.5
	가구주	3,754	1.7	1.8	0.8	1.6	1.2	1.3	1.0	1.0	0.9
종사자 지위	가구주 아님	2,375	1.6	1.3	1.5	0.4	0.8	0.7	1.0	1.0	1.0
	상용근로자	3,075	1.3	2.1	1.2	1.0	0.2	1.2	0.9	1.0	1.3
	임시근로자	624	1.6	1.0	0.9	0.5	2.0	1.1	1.2	0.8	0.9
	일용근로자	154	2.8	0.5	0.7	1.5	1.0	1.7	2.0	3.9	1.1
	고용원이 있는 자영업자	342	1.5	1.4	1.3	1.8	3.1	0.4	-	2.3	1.2
	고용원이 없는 자영업자	1,683	2.0	1.4	1.0	1.3	1.4	1.0	1.3	0.6	0.4
	무급가족종사자	212	2.2	-	1.2	-	4.6	-	1.8	0.7	-
가구 소득	기타종사자	39	9.8	-	1.6	-	-	-	-	-	1.3
	해당없음(무직)	0	-	-	-	-	-	-	-	-	-
	100만원 미만	188	2.0	0.6	0.6	0.8	4.8	1.3	3.6	1.1	-
	100-200만원	522	3.3	0.5	0.9	0.9	3.5	0.1	0.9	0.8	-
	200-300만원	1,009	1.3	1.3	0.4	0.8	1.2	1.1	1.3	0.7	0.7
	300-400만원	1,187	1.4	2.2	1.0	1.5	0.8	1.3	0.8	1.3	0.9
	400-500만원	1,015	1.9	1.2	1.3	0.7	0.7	0.4	0.9	1.2	0.5
500-600만원	926	2.0	1.5	1.1	1.2	0.7	2.0	1.2	0.6	1.6	
600만원 이상	1,282	1.2	2.3	1.5	1.1	0.5	0.8	0.8	1.2	1.6	

(→ 계속)

(단위: %)

구분	표본수	삼림욕	농구, 배구	테마파크가기	당구/포켓볼	가족방문	사이클링	온천/해수욕	볼링, 탁구	연극공연 관람	
지역 규모	대도시	2,488	1.6	1.5	1.1	1.5	0.6	1.2	0.9	1.2	1.1
	중소도시	2,155	1.5	1.8	0.9	0.9	0.8	1.1	0.7	0.9	1.2
	읍면지역	1,486	2.1	1.5	1.4	0.4	2.2	0.7	1.8	0.8	0.4
권역	수도권	1,828	1.1	1.0	1.1	1.1	0.9	0.8	0.7	1.0	1.4
	강원/제주권	525	3.7	2.5	2.0	1.0	1.1	0.5	0.5	1.6	-
	충청/세종권	1,146	3.1	2.9	1.0	0.8	1.0	0.9	0.8	1.1	0.1
	호남권	899	1.9	1.7	0.6	1.7	1.7	1.2	0.6	1.2	0.8
	대경권	735	0.8	1.9	0.6	0.7	0.9	0.8	0.9	1.6	1.7
	동남권	996	2.2	2.1	1.6	1.0	1.1	2.0	2.7	0.2	0.3
	서울	699	1.0	1.4	1.0	2.1	0.7	0.9	0.6	1.1	1.1
17개 시도	부산	392	2.7	2.0	1.7	1.7	0.4	2.6	2.1	-	0.2
	대구	338	0.4	2.2	0.9	0.7	0.3	0.3	1.6	2.0	2.5
	인천	346	1.5	0.9	1.1	-	0.5	0.9	0.7	3.1	2.1
	광주	237	2.7	1.2	0.8	1.0	0.7	0.7	-	1.0	0.9
	대전	278	3.6	1.9	1.2	0.8	1.4	0.8	0.8	0.5	-
	울산	209	1.1	1.4	0.8	2.5	0.5	3.6	1.0	0.9	-
	세종	135	0.5	-	1.3	0.3	0.6	0.5	-	0.9	-
	경기	783	1.1	0.8	1.1	0.6	1.1	0.8	0.9	0.5	1.4
	강원	318	2.2	3.1	1.6	1.4	1.6	0.7	-	1.7	-
	충북	304	1.5	2.2	2.0	1.3	1.0	2.5	0.8	1.9	-
	충남	429	4.2	4.2	0.3	0.6	0.8	-	0.9	1.0	0.3
	전북	331	-	2.0	-	3.1	1.5	1.7	0.5	-	0.2
	전남	331	3.3	1.8	1.2	0.7	2.6	1.1	1.0	2.5	1.3
	경북	397	1.1	1.7	0.4	0.8	1.4	1.2	0.3	1.3	1.1
	경남	395	1.9	2.4	1.6	-	1.9	0.9	3.9	0.2	0.4
	제주	207	7.2	1.1	2.9	-	-	-	1.7	1.4	-
	장애 여부	장애등록	87	2.0	2.2	2.4	-	5.6	-	2.7	-
미등록		61	1.3	2.5	-	-	0.9	-	5.0	2.9	2.4
해당사항없음		5,981	1.7	1.6	1.1	1.1	1.0	1.0	0.9	1.0	1.0

(→ 계속)

(단위: %)

구분	표본수	게임	낮잠	모바일 컨텐츠 시청	테니스, 스쿼시	소풍 /야유회	목욕 /사우나	연예 공연 관람	미용	지역 축제 참가
직장인	6,129	1.0	0.9	0.8	0.8	0.8	0.8	0.7	0.7	0.7
성별	남성	3,545	1.5	0.7	0.9	0.9	0.8	0.3	0.4	0.1
	여성	2,584	0.2	1.3	0.7	0.7	0.8	1.5	1.1	1.5
연령	15-19세	18	3.2	-	-	-	3.1	-	-	-
	20대	864	2.5	0.5	1.9	1.5	0.6	-	0.6	1.2
	30대	1,099	2.1	0.7	0.8	1.3	0.6	-	0.8	1.1
	40대	1,361	0.5	0.7	0.9	0.4	1.3	0.7	0.4	0.5
	50대	1,482	0.4	1.4	0.7	0.9	1.0	0.9	0.7	0.5
	60대	872	-	0.9	0.1	0.4	0.1	1.8	1.3	0.7
	70세 이상	433	0.2	1.7	0.2	-	0.8	2.8	-	-
학력	초졸이하	398	0.2	1.5	-	-	0.2	4.2	0.2	0.3
	중졸	429	0.3	1.5	0.2	-	0.8	2.0	0.7	0.9
	고졸	2,371	1.0	1.4	0.9	0.3	1.2	0.8	0.9	0.7
	대졸이상	2,931	1.1	0.4	0.9	1.4	0.6	0.3	0.6	0.7
동거 가구원 수	1인	1,255	1.3	1.2	1.4	0.7	0.7	0.8	1.0	0.9
	2인	1,758	0.6	0.8	0.5	0.9	0.7	1.3	0.6	0.7
	3인 이상	3,116	1.1	0.9	0.8	0.8	0.9	0.6	0.7	0.6
혼인 상태	미혼	1,594	2.6	0.5	1.4	0.7	0.5	0.0	0.6	1.2
	기혼	3,860	0.4	1.0	0.6	0.9	0.9	0.9	0.7	0.5
	사별/이혼/기타	675	-	2.0	0.6	0.4	0.8	2.3	0.9	0.3
가구주 여부	가구주	3,754	0.7	0.8	0.8	1.0	0.8	0.7	0.6	0.4
	가구주 아님	2,375	1.2	1.2	0.8	0.6	0.8	1.0	0.9	1.1
종사자 지위	상용근로자	3,075	1.4	0.8	0.8	1.1	0.8	0.1	0.7	0.8
	임시근로자	624	0.8	1.1	1.0	0.4	0.8	1.8	0.9	1.1
	일용근로자	154	0.8	0.8	-	-	-	0.6	-	-
	고용원이 있는 자영업자	342	0.1	0.5	1.5	0.5	0.4	1.2	0.2	0.4
	고용원이 없는 자영업자	1,683	0.4	0.9	0.5	0.5	1.0	1.2	0.6	0.6
	무급가족종사자	212	1.4	3.1	1.1	-	0.5	4.7	1.8	-
	기타종사자	39	-	-	2.0	4.9	-	-	-	-
	해당없음(무직)	0	-	-	-	-	-	-	-	-
	가구 소득	188	-	1.1	1.0	-	1.0	3.9	1.1	0.5
100-200만원	522	0.4	1.6	0.5	0.6	0.4	1.3	0.7	0.4	
200-300만원	1,009	1.3	1.3	0.5	0.5	0.9	0.9	0.8	0.5	
300-400만원	1,187	0.6	0.5	1.0	0.6	0.8	0.8	0.7	1.1	
400-500만원	1,015	1.2	0.9	1.4	0.9	0.8	1.0	0.8	1.0	
500-600만원	926	1.6	1.1	0.8	0.8	0.8	0.3	0.5	0.9	
600만원 이상	1,282	0.6	0.8	0.5	1.2	0.9	0.5	0.7	0.3	

(→ 계속)

(단위: %)

구분	표본수	게임	낮잠	모바일 컨텐츠 시청	테니스, 스쿼시	소풍 /야유회	목욕 /사우나	연예 공연 관람	미용	지역 축제 참가
지역 규모	대도시	2,488	0.7	0.7	0.8	1.0	0.8	0.8	0.8	0.5
	중소도시	2,155	1.5	1.3	0.7	0.9	1.0	0.6	0.6	0.7
	읍면지역	1,486	0.5	0.7	1.0	0.2	0.5	1.2	0.8	0.4
권역	수도권	1,828	1.0	0.7	0.9	1.2	0.8	0.8	0.9	0.8
	강원/제주권	525	1.5	1.6	0.3	-	0.7	1.0	0.3	0.1
	충청/세종권	1,146	0.4	0.8	0.5	0.3	0.6	0.8	0.1	1.2
	호남권	899	0.3	2.1	0.4	0.7	0.2	1.2	0.8	0.7
	대경권	735	0.8	-	1.9	0.6	1.3	0.8	0.8	-
	동남권	996	1.5	1.6	0.4	0.3	1.2	0.6	0.4	0.7
	서울	699	0.3	0.4	0.5	1.5	0.6	1.2	1.3	1.4
17개 시도	부산	392	0.2	0.8	0.7	-	1.3	0.2	0.2	0.7
	대구	338	0.6	-	2.8	1.0	2.0	0.4	0.9	-
	인천	346	2.1	1.0	0.9	0.7	0.6	-	0.3	-
	광주	237	-	2.6	0.2	1.6	0.7	1.6	1.2	-
	대전	278	0.2	0.7	0.3	1.2	0.4	0.5	-	1.4
	울산	209	4.2	1.3	-	-	-	-	-	-
	세종	135	0.4	-	-	-	0.9	1.9	-	-
	경기	783	1.4	0.8	1.3	1.1	1.0	0.7	0.8	0.5
	강원	318	2.2	2.3	0.4	-	0.4	1.4	0.4	0.2
	충북	304	0.3	0.3	0.7	0.2	0.4	0.8	-	0.4
	충남	429	0.5	1.3	0.5	-	0.8	0.9	0.2	1.7
	전북	331	0.5	3.0	0.5	0.8	-	1.2	1.1	0.6
	전남	331	0.2	0.7	0.3	-	-	1.1	0.3	1.3
	경북	397	1.0	-	1.2	0.3	0.7	1.0	0.8	-
	경남	395	1.9	2.4	0.2	0.6	1.5	1.1	0.7	0.8
	제주	207	-	-	-	-	1.6	-	-	-
	장애 여부	장애등록	87	4.5	-	-	-	0.8	-	1.3
미등록		61	3.9	0.8	-	-	1.0	2.3	-	2.5
해당사항없음		5,981	0.9	0.9	0.8	0.8	0.8	0.8	0.7	0.7

(→ 계속)

(단위: %)

구분	표본수	악기 연주 /노래 교실	음주	배드민턴 /줄넘기	종교 활동	전시회 관람	아무 것도 안 하기	박물관 관람	어학 /기술 /자격증 취득 공부
직장인	6,129	0.7	0.7	0.7	0.6	0.6	0.6	0.6	0.5
성별	남성	3,545	0.7	1.0	0.8	0.4	0.4	0.6	0.3
	여성	2,584	0.7	0.2	0.5	1.0	0.8	0.5	0.8
	15-19세	18	5.3	-	-	-	-	-	-
연령	20대	864	1.2	0.3	0.1	0.2	1.0	0.0	0.5
	30대	1,099	0.6	0.4	0.4	-	1.0	0.3	1.4
	40대	1,361	0.5	0.6	0.8	0.3	0.3	0.9	0.4
	50대	1,482	0.9	0.8	1.1	1.0	0.6	0.6	0.2
	60대	872	0.2	1.1	0.9	1.0	0.4	0.8	0.6
	70세 이상	433	0.6	1.2	-	2.5	-	0.7	-
	초졸이하	398	0.6	0.9	0.2	1.8	-	1.1	0.3
학력	중졸	429	0.6	2.1	0.8	1.7	-	1.0	0.2
	고졸	2,371	0.6	0.7	0.8	0.7	0.2	1.0	0.3
	대졸이상	2,931	0.8	0.4	0.6	0.4	1.0	0.2	0.8
	1인	1,255	0.2	1.2	0.2	0.9	0.5	0.6	0.8
동거 가구원 수	2인	1,758	0.7	0.7	0.7	0.7	0.5	0.9	0.4
	3인 이상	3,116	0.8	0.5	0.7	0.5	0.6	0.4	0.6
	미혼	1,594	0.9	0.6	0.3	0.1	0.9	0.2	0.8
혼인 상태	기혼	3,860	0.6	0.7	0.9	0.6	0.5	0.7	0.5
	사별/이혼/기타	675	0.6	1.1	0.0	2.7	0.3	1.3	0.2
	가구주 여부	3,754	0.6	1.0	0.8	0.7	0.4	0.7	0.5
종사자 지위	가구주 아님	2,375	0.8	0.2	0.5	0.6	0.8	0.4	0.7
	상용근로자	3,075	0.7	0.6	0.5	0.3	0.8	0.6	0.9
	임시근로자	624	0.4	0.2	1.0	0.8	0.5	0.8	0.3
	일용근로자	154	1.9	0.5	-	1.2	-	-	0.9
	고용원이 있는 자영업자	342	0.6	-	0.9	0.5	0.2	0.6	0.2
	고용원이 없는 자영업자	1,683	0.6	1.2	0.9	1.2	0.4	0.7	0.2
가구 소득	무급가족종사자	212	0.7	-	-	0.7	-	-	-
	기타종사자	39	-	1.3	-	-	-	-	-
	해당없음(무직)	0	-	-	-	-	-	-	-
	100만원 미만	188	0.8	1.0	-	2.3	-	1.0	-
	100-200만원	522	1.3	1.7	0.0	1.6	0.2	0.5	0.8
	200-300만원	1,009	0.4	1.3	0.8	0.4	0.4	0.7	0.5
	300-400만원	1,187	0.2	0.7	0.9	0.8	0.5	0.9	1.1
	400-500만원	1,015	0.6	0.6	0.8	0.5	0.5	0.6	0.5
500-600만원	926	0.6	0.2	0.5	0.4	0.6	0.5	0.3	
600만원 이상	1,282	1.2	0.4	0.7	0.5	1.0	0.3	0.3	

(→ 계속)

(단위: %)

구분	표본수	악기 연주 /노래 교실	음주	배드민턴 /줄넘기	종교 활동	전시회 관람	아무 것도 안 하기	박물관 관람	어학 /기술 /자격증 취득 공부	
지역 규모	대도시	2,488	0.9	0.6	0.7	0.6	0.6	0.5	0.6	
	중소도시	2,155	0.3	0.5	0.9	0.4	0.7	0.4	0.9	
	읍면지역	1,486	0.9	1.1	0.3	1.1	0.4	1.0	0.1	
	수도권	1,828	0.7	0.3	0.6	0.5	0.7	0.7	0.7	
권역	강원/제주권	525	-	0.2	1.4	0.6	0.9	1.5	0.7	
	충청/세종권	1,146	0.4	1.8	0.6	0.3	0.3	0.2	0.1	
	호남권	899	1.1	0.7	0.6	1.3	0.1	0.7	0.1	
	대경권	735	0.7	1.3	0.3	1.4	0.7	0.1	0.8	
	동남권	996	0.9	1.0	1.0	0.4	0.5	0.2	0.5	
	서울	699	1.1	0.3	0.4	0.6	0.5	1.0	0.3	
	부산	392	0.8	1.2	0.9	0.6	-	0.3	0.5	
	대구	338	1.0	0.7	0.4	1.3	0.6	-	0.7	
	인천	346	0.4	0.5	1.6	0.5	1.3	0.7	1.1	
	광주	237	0.6	0.3	-	0.9	0.3	-	-	
17개 시도	대전	278	-	2.3	0.8	-	0.3	0.2	-	
	울산	209	1.2	0.7	0.7	-	0.5	-	1.2	
	세종	135	-	0.9	0.7	-	0.9	-	0.9	
	경기	783	0.4	0.2	0.5	0.4	0.8	0.6	1.0	
	강원	318	-	0.2	1.4	0.8	1.3	1.8	1.0	
	충북	304	-	1.0	0.5	0.3	0.2	-	-	
	충남	429	0.9	2.2	0.6	0.6	0.2	0.4	-	
	전북	331	1.7	0.6	1.3	1.5	-	-	-	
	전남	331	0.8	0.9	0.3	1.4	-	2.0	0.4	
	경북	397	0.5	1.7	0.3	1.5	0.8	0.2	0.9	
	경남	395	0.9	0.8	1.2	0.3	0.9	0.2	0.2	
	제주	207	-	-	1.3	-	-	0.9	-	
	장애 여부	장애등록	87	0.7	-	-	2.6	-	-	0.5
		미등록	61	-	-	-	-	0.8	-	-
해당사항없음		5,981	0.7	0.7	0.7	0.6	0.6	0.6	0.6	

(→ 계속)

(단위: %)

구분	표본수	스포츠 경기 간접 관람	독서	윈드 서핑, 수상 스키	미술 활동	전통 예술 공연 관람	사교 모임	음악 연주회 관람	생활 공예	승마, 암벽 등반	
직장인	6,129	0.5	0.5	0.5	0.5	0.4	0.4	0.4	0.4	0.4	
성별	남성	3,545	0.9	0.4	0.6	0.4	0.4	0.2	0.3	-	0.4
	여성	2,584	0.0	0.7	0.3	0.7	0.4	0.7	0.4	0.9	0.3
	15-19세	18	-	-	-	-	-	-	-	-	-
연령	20대	864	0.4	0.5	1.2	0.4	0.6	0.5	0.3	0.2	0.5
	30대	1,099	0.4	1.0	0.6	0.1	0.1	0.3	0.5	0.5	0.6
	40대	1,361	0.6	0.5	0.4	0.4	0.6	0.6	0.5	0.4	0.6
	50대	1,482	0.7	0.3	0.4	0.8	0.5	0.2	0.4	0.4	0.1
	60대	872	0.6	0.4	0.3	0.6	0.3	0.4	0.2	0.3	0.2
	70세 이상	433	-	-	-	0.6	0.6	0.7	-	-	-
	초출이하	398	0.2	-	-	0.4	0.6	1.3	-	0.4	-
학력	중졸	429	0.4	-	-	0.3	0.7	0.2	-	-	-
	고졸	2,371	0.5	0.5	0.5	0.3	0.3	0.3	0.3	0.5	0.2
	대졸이상	2,931	0.6	0.6	0.6	0.6	0.5	0.4	0.5	0.3	0.6
동거 가구원 수	1인	1,255	0.7	0.4	0.6	1.0	0.7	0.5	0.5	0.0	0.2
	2인	1,758	0.2	0.4	0.3	0.4	0.1	0.5	0.2	0.3	0.3
	3인 이상	3,116	0.6	0.6	0.5	0.4	0.5	0.3	0.4	0.5	0.4
혼인 상태	미혼	1,594	0.9	0.6	0.7	0.5	0.5	0.5	0.3	0.2	0.4
	기혼	3,860	0.4	0.5	0.4	0.4	0.4	0.4	0.4	0.4	0.4
	사별/이혼/기타	675	0.5	-	0.2	0.8	0.7	0.4	0.4	0.5	0.3
가구주 여부	가구주	3,754	0.8	0.3	0.6	0.4	0.5	0.3	0.4	0.0	0.3
	가구주 아님	2,375	0.2	0.8	0.3	0.6	0.4	0.6	0.4	0.8	0.4
	상용근로자	3,075	0.6	0.4	0.6	0.2	0.4	0.3	0.6	0.4	0.5
종사자 지위	임시근로자	624	0.8	0.3	0.4	1.3	0.6	0.6	-	0.2	0.5
	일용근로자	154	0.7	-	0.9	1.2	0.9	0.6	-	0.4	-
	고용원이 있는 자영업자	342	1.0	0.1	0.2	0.5	0.7	-	0.4	0.2	-
	고용원이 없는 자영업자	1,683	0.3	0.5	0.5	0.5	0.4	0.5	0.1	0.3	0.2
	무급가족종사자	212	-	-	-	1.9	-	0.4	-	0.4	-
	기타종사자	39	-	16.5	-	-	-	1.2	1.4	2.6	3.2
	해당없음(무직)	0	-	-	-	-	-	-	-	-	-
가구 소득	100만원 미만	188	-	-	-	0.4	2.2	0.6	-	-	-
	100-200만원	522	1.0	0.3	0.4	0.7	0.3	1.3	-	0.3	-
	200-300만원	1,009	0.4	0.8	0.2	0.7	0.1	-	0.1	0.3	0.9
	300-400만원	1,187	0.3	0.4	0.7	0.7	0.3	0.3	0.3	0.1	0.6
	400-500만원	1,015	0.4	-	0.8	0.2	0.4	0.2	0.1	0.8	0.2
	500-600만원	926	0.2	0.4	0.4	-	0.4	0.6	0.3	0.6	0.3
	600만원 이상	1,282	1.1	1.0	0.4	0.6	0.7	0.4	1.0	0.1	0.2

(→ 계속)

(단위: %)

구분	표본수	스포츠 경기 간접 관람	독서	윈드 서핑, 수상 스키	미술 활동	전통 예술 공연 관람	사교 모임	음악 연주회 관람	생활 공예	승마, 암벽 등반
지역 규모	대도시	2,488	0.4	0.5	0.6	0.4	0.3	0.4	0.2	0.5
	중소도시	2,155	0.4	0.7	0.4	0.6	0.6	0.5	0.5	0.3
	읍면지역	1,486	0.9	0.3	0.3	0.4	0.4	0.4	0.0	0.8
권역	수도권	1,828	0.7	0.6	0.6	0.6	0.3	0.4	0.4	0.3
	강원/제주권	525	0.7	-	1.9	0.7	0.3	0.5	0.2	0.6
	충청/세종권	1,146	0.4	0.3	0.1	0.3	0.4	0.2	0.1	0.4
	호남권	899	0.1	0.3	0.1	0.8	0.8	0.2	-	0.6
	대경권	735	0.1	0.2	0.1	0.4	1.0	0.4	1.4	0.6
	동남권	996	0.6	0.8	0.3	0.1	0.2	0.7	-	0.1
	서울	699	0.3	0.4	0.6	0.3	0.5	0.2	0.8	0.3
17개 시도	부산	392	1.3	1.1	0.5	-	-	0.6	-	0.2
	대구	338	0.3	0.2	0.3	0.7	0.6	0.6	0.3	-
	인천	346	0.5	0.2	1.9	0.8	0.2	0.2	0.4	-
	광주	237	-	-	-	-	0.5	-	-	-
	대전	278	-	0.5	0.5	0.2	-	-	-	0.2
	울산	209	-	0.5	-	0.4	-	-	-	-
	세종	135	-	0.7	-	-	-	-	-	0.3
	경기	783	1.0	0.9	0.4	0.7	0.3	0.5	0.1	0.3
	강원	318	0.8	-	1.7	1.1	0.5	0.8	-	0.8
	충북	304	0.6	0.4	-	0.6	0.4	-	0.4	1.3
	충남	429	0.6	-	-	0.3	0.5	0.4	-	-
	전북	331	-	0.7	-	1.7	1.1	-	-	0.8
	전남	331	0.3	0.3	0.3	0.5	0.6	0.6	-	0.8
	경북	397	-	0.2	-	0.2	1.4	0.3	2.4	1.1
	경남	395	0.1	0.5	0.2	-	0.5	1.1	-	-
	제주	207	0.4	-	2.4	-	-	-	0.5	-
	장애 여부	장애등록	87	-	-	3.4	-	-	1.1	-
미등록		61	-	1.1	-	-	-	-	-	-
해당사항없음		5,981	0.5	0.5	0.5	0.5	0.5	0.4	0.4	0.4

(→ 계속)

(단위: %)

구분	표본수	원예	인터넷 검색	노래방 가기	잡담 /통화 하기	댄스 스포츠	반려 동물 돌보기	육상 /조깅	음악 감상	스노 보드
직장인	6,129	0.3	0.3	0.3	0.3	0.3	0.3	0.3	0.3	0.3
성별	남성	3,545	0.4	0.3	0.4	0.2	0.1	0.2	0.3	0.3
	여성	2,584	0.3	0.4	0.2	0.5	0.6	0.5	0.2	0.3
연령	15-19세	18	-	-	-	-	-	-	-	-
	20대	864	-	1.0	1.0	0.3	0.1	0.3	0.1	0.6
	30대	1,099	-	0.5	0.4	0.3	0.0	0.3	-	0.2
	40대	1,361	0.1	0.2	0.2	0.4	0.6	0.4	0.5	0.1
	50대	1,482	0.5	0.2	0.0	0.3	0.4	0.2	0.4	0.2
	60대	872	0.5	0.1	0.5	0.3	0.2	0.3	0.5	0.5
	70세 이상	433	2.4	-	-	0.6	0.5	0.3	-	-
학력	초졸이하	398	1.9	0.3	-	0.3	0.2	0.2	-	0.7
	중졸	429	1.4	-	0.5	0.8	-	0.2	-	0.2
	고졸	2,371	0.3	0.3	0.3	0.4	0.3	0.3	0.3	0.0
	대졸이상	2,931	0.1	0.4	0.4	0.3	0.4	0.4	0.3	0.2
동거 가구원 수	1인	1,255	0.1	0.5	0.9	0.6	0.2	0.4	0.4	0.5
	2인	1,758	0.6	0.2	0.4	0.5	0.1	0.6	0.3	0.5
	3인 이상	3,116	0.3	0.4	0.2	0.2	0.4	0.1	0.3	0.2
혼인 상태	미혼	1,594	-	0.7	0.8	0.4	0.0	0.4	0.3	0.5
	기혼	3,860	0.5	0.2	0.1	0.3	0.4	0.2	0.3	0.1
가구주 여부	사별/이혼/기타	675	0.5	0.3	0.3	0.5	0.4	0.3	0.6	0.5
	가구주	3,754	0.4	0.2	0.4	0.2	0.2	0.3	0.3	0.3
종사자 지위	가구주 아님	2,375	0.2	0.5	0.3	0.4	0.5	0.3	0.3	0.4
	상용근로자	3,075	0.2	0.3	0.4	0.3	0.3	0.4	0.4	0.3
	임시근로자	624	0.7	0.2	0.4	0.3	1.1	0.2	0.2	0.8
	일용근로자	154	-	-	-	0.6	-	-	-	-
	고용원이 있는 자영업자	342	-	-	0.4	0.1	-	-	0.2	0.5
	고용원이 없는 자영업자	1,683	0.6	0.4	0.2	0.3	0.2	0.3	0.2	0.2
	무급가족종사자	212	0.5	0.4	0.3	0.5	-	-	0.4	-
	기타종사자	39	-	6.4	-	-	-	-	-	-
	해당없음(무직)	0	-	-	-	-	-	-	-	-
가구 소득	100만원 미만	188	1.6	-	-	-	0.5	0.4	-	-
	100-200만원	522	1.0	0.5	0.4	0.5	0.3	0.1	-	0.7
	200-300만원	1,009	0.8	0.3	1.0	0.5	0.4	0.5	0.3	0.2
	300-400만원	1,187	0.2	0.3	0.4	0.2	0.2	0.3	0.3	0.5
	400-500만원	1,015	0.1	0.4	0.1	0.4	0.5	0.5	0.3	0.1
	500-600만원	926	0.2	0.4	-	0.2	0.1	0.2	0.6	0.5
600만원 이상	1,282	0.2	0.4	0.3	0.3	0.3	0.2	0.2	0.0	

(→ 계속)

(단위: %)

구분	표본수	원예	인터넷 검색	노래방 가기	잡담 /통화 하기	댄스 스포츠	반려 동물 돌보기	육상 /조깅	음악 감상	스노 보드
지역 규모	대도시	2,488	0.2	0.3	0.5	0.3	0.1	0.2	0.3	0.2
	중소도시	2,155	0.5	0.2	0.3	0.4	0.5	0.4	0.2	0.1
권역	읍면지역	1,486	0.4	0.8	0.2	0.2	0.3	0.3	0.3	0.8
	수도권	1,828	0.2	0.3	0.3	0.4	0.4	0.3	0.2	0.3
	강원/제주권	525	1.0	-	-	0.2	-	0.4	0.5	0.4
	충청/세종권	1,146	0.5	0.3	0.2	0.7	-	0.5	0.3	0.1
	호남권	899	0.2	0.5	0.2	0.1	0.4	0.4	0.1	0.7
	대경권	735	0.1	0.9	0.4	0.3	0.3	0.2	0.7	0.1
	동남권	996	0.6	0.2	0.7	0.1	0.2	0.1	0.4	0.4
	서울	699	0.3	0.5	0.5	0.4	-	0.3	0.2	0.2
17개 시도	부산	392	0.3	0.3	0.7	-	0.3	-	0.8	0.6
	대구	338	0.3	-	0.7	-	0.4	-	0.3	-
	인천	346	-	0.2	-	0.3	0.2	0.6	0.8	-
	광주	237	-	-	0.4	-	0.2	0.3	-	1.3
	대전	278	0.5	0.3	-	1.3	-	-	-	-
	울산	209	-	0.8	0.8	-	0.4	-	-	0.6
	세종	135	-	0.5	-	-	-	1.1	-	-
	경기	783	0.3	0.2	0.2	0.4	0.8	0.2	0.1	0.4
	강원	318	1.4	-	-	-	-	0.6	0.8	0.6
	충북	304	0.6	-	0.8	-	-	1.0	0.3	-
	충남	429	0.6	0.5	-	0.8	-	0.4	0.3	0.2
	전북	331	0.3	0.6	-	0.2	0.2	1.0	-	0.2
	전남	331	0.3	0.8	0.2	-	0.8	-	0.3	1.8
	경북	397	-	1.7	0.2	0.5	0.2	0.4	1.1	0.2
	경남	395	1.1	-	0.7	0.2	-	0.2	0.2	0.2
	제주	207	-	-	-	0.5	-	-	-	-
	장애 여부	장애등록	87	0.7	0.7	-	1.0	-	-	-
미등록		61	2.3	-	0.9	-	-	0.7	2.4	1.8
해당사항없음		5,981	0.3	0.3	0.3	0.3	0.3	0.3	0.3	0.3

(→ 계속)

(단위: %)

구분	표본수	사진 촬영	춤/무용	요리하기	인테리어	문학 행사 참여	격투 스포츠	사회 봉사 활동	바둑/장기/체스	유람선 타기
직장인	6,129	0.2	0.2	0.2	0.2	0.2	0.2	0.1	0.1	0.1
성별	남성	3,545	0.2	0.1	0.1	0.0	0.1	0.3	0.1	0.2
	여성	2,584	0.3	0.4	0.4	0.4	0.2	-	0.2	0.0
연령	15-19세	18	6.1	-	-	-	5.2	-	-	-
	20대	864	0.5	0.5	0.0	-	0.3	-	-	0.2
	30대	1,099	0.4	0.4	0.3	0.1	0.1	0.5	0.2	-
	40대	1,361	0.2	0.2	0.3	0.4	0.3	-	0.1	0.0
	50대	1,482	0.1	-	0.2	0.2	0.1	0.0	0.0	0.1
	60대	872	-	0.1	0.1	0.1	0.2	-	0.6	0.5
	70세 이상	433	-	-	0.1	0.3	-	-	-	0.6
학력	초졸이하	398	-	-	-	-	-	-	0.5	-
	중졸	429	-	-	0.7	0.4	-	0.2	-	0.2
	고졸	2,371	0.2	0.0	0.1	0.2	0.1	0.2	0.2	0.1
	대졸이상	2,931	0.3	0.4	0.2	0.1	0.3	0.1	0.2	0.1
동거 가구원 수	1인	1,255	0.0	0.3	0.1	0.2	0.2	0.1	0.1	-
	2인	1,758	0.1	0.2	0.3	0.2	0.1	0.3	0.2	0.2
	3인 이상	3,116	0.3	0.2	0.2	0.2	0.1	0.1	0.1	0.1
혼인 상태	미혼	1,594	0.4	0.5	0.0	0.1	0.1	0.5	0.1	-
	기혼	3,860	0.2	0.1	0.3	0.2	0.2	0.0	0.2	0.1
가구주 여부	사별/이혼/기타	675	-	-	0.1	0.1	0.3	-	0.1	-
	가구주	3,754	0.1	0.1	0.1	0.1	0.2	0.1	0.1	0.2
종사자 지위	가구주 아님	2,375	0.4	0.3	0.3	0.3	0.2	0.2	0.2	-
	상용근로자	3,075	0.2	0.4	0.2	0.2	0.2	0.1	0.1	0.1
	임시근로자	624	1.0	0.1	0.1	-	0.4	0.1	0.8	0.4
	일용근로자	154	-	-	-	0.3	-	-	-	0.5
	고용원이 있는 자영업자	342	-	-	-	0.6	-	-	-	-
	고용원이 없는 자영업자	1,683	0.1	0.0	0.2	0.1	-	0.1	-	0.2
	무급가족종사자	212	-	-	0.6	0.5	-	-	0.3	-
	기타종사자	39	2.9	-	-	-	1.0	-	-	-
가구 소득	해당없음(무직)	0	-	-	-	-	-	-	-	-
	100만원 미만	188	-	-	0.3	-	-	-	0.3	-
	100-200만원	522	-	-	-	0.1	0.1	-	0.1	-
	200-300만원	1,009	0.3	0.0	0.1	0.1	0.3	0.2	0.3	0.1
	300-400만원	1,187	-	0.3	0.1	0.2	0.1	0.2	0.3	-
	400-500만원	1,015	0.6	0.2	0.5	0.3	0.2	0.3	0.1	-
500-600만원	926	0.2	0.2	0.3	0.0	0.4	0.1	0.1	0.2	
600만원 이상	1,282	0.2	0.3	0.1	0.3	-	0.1	-	0.2	

(→ 계속)

(단위: %)

구분	표본수	사진 촬영	춤/무용	요리하기	인테리어	문학 행사 참여	격투 스포츠	사회 봉사 활동	바둑/장기/체스	유람선 타기	
지역 규모	대도시	2,488	0.2	0.3	0.2	0.4	0.2	0.2	0.1	0.3	
	중소도시	2,155	0.3	0.2	0.1	-	0.1	0.1	0.2	0.0	
	읍면지역	1,486	0.1	0.0	0.2	0.2	0.1	0.1	0.2	-	
권역	수도권	1,828	0.4	0.3	0.2	0.1	0.2	0.2	0.1	0.2	
	강원/제주권	525	-	-	-	0.1	0.2	-	0.2	0.4	
	충청/세종권	1,146	0.1	0.1	0.1	0.7	-	-	0.1	-	
	호남권	899	0.1	-	0.3	0.1	0.1	0.3	0.2	0.1	
	대경권	735	0.1	0.4	-	-	0.2	0.1	0.4	-	
	동남권	996	0.0	-	0.5	0.1	-	0.2	-	0.2	
	서울	699	0.3	0.4	0.2	0.4	0.4	0.2	0.2	0.3	
	부산	392	-	-	0.4	0.3	-	0.2	-	0.4	
17개 시도	대구	338	-	0.2	-	-	0.3	0.2	-	0.3	
	인천	346	0.2	0.4	0.5	-	-	-	-	0.4	
	광주	237	0.6	-	-	-	0.3	0.9	-	0.5	
	대전	278	-	0.2	0.3	2.3	-	-	0.2	-	
	울산	209	0.4	-	1.3	-	-	-	-	-	
	세종	135	-	-	-	-	-	-	-	-	
	경기	783	0.4	0.2	0.1	-	0.1	0.1	0.1	-	
	강원	318	-	-	-	0.2	0.3	-	0.3	0.5	
	충북	304	0.4	-	-	0.7	-	-	0.2	-	
	충남	429	-	-	-	-	-	-	-	0.4	
	전북	331	-	-	0.5	-	-	0.3	0.3	-	
	전남	331	-	-	0.2	0.2	-	-	0.3	-	
	경북	397	0.3	0.5	-	-	0.2	-	0.7	-	
	경남	395	-	-	0.2	-	-	0.3	-	0.6	
	제주	207	-	-	-	-	-	-	-	-	
	장애 여부	장애등록	87	-	-	-	-	-	-	-	-
		미등록	61	-	-	-	-	-	-	-	-
해당사항없음		5,981	0.2	0.2	0.2	0.2	0.2	0.2	0.2	0.1	

(→ 계속)

(단위: %)

구분	표본수	갬블	전통 예술 배우기	글짓기 /독서 토론	만화 보기	인라인 스케이트	수집 활동	동호회 모임	격투 스포츠 경기 관람	기타 여가 활동	테마 카페 체험
직장인	6,129	0.1	0.1	0.1	0.1	0.1	0.1	0.1	0.1	0.1	0.0
성별	남성	3,545	0.1	0.1	0.1	0.1	0.1	0.1	0.1	0.0	-
	여성	2,584	0.1	0.2	0.1	-	0.1	0.0	-	0.1	0.1
	15-19세	18	-	-	-	-	-	-	-	-	-
연령	20대	864	-	0.1	0.4	-	-	0.1	-	-	-
	30대	1,099	-	0.1	0.1	-	0.0	0.1	0.1	-	0.2
	40대	1,361	0.1	-	0.2	0.1	0.1	0.2	-	0.1	0.2
	50대	1,482	-	0.0	0.0	-	-	0.1	0.1	0.1	0.0
	60대	872	0.3	0.1	-	-	0.3	-	-	0.1	-
	70세 이상	433	0.6	0.9	-	-	-	-	-	-	-
	초졸이하	398	0.9	0.5	-	-	-	-	-	-	-
학력	중졸	429	0.4	0.2	-	-	-	-	-	-	-
	고졸	2,371	0.1	0.1	0.0	0.0	0.2	0.1	-	0.1	0.0
	대졸이상	2,931	-	0.0	0.1	0.2	0.0	0.1	0.1	0.1	0.1
	1인	1,255	0.3	0.4	0.1	0.1	-	0.1	-	-	0.2
동거 가구원 수	2인	1,758	0.2	0.1	0.0	0.0	0.1	-	0.1	0.1	0.1
	3인 이상	3,116	0.0	0.1	0.1	0.1	0.1	0.1	0.1	0.0	-
	미혼	1,594	-	0.1	0.1	0.2	0.1	0.1	0.1	-	-
혼인 상태	기혼	3,860	0.1	0.0	0.1	0.1	0.1	0.0	0.1	0.0	0.1
	사별/이혼/기타	675	0.8	0.9	0.1	-	0.1	-	0.3	0.1	0.1
가구주 여부	가구주	3,754	0.1	0.2	0.1	0.1	0.1	0.1	0.1	0.1	0.0
	상용근로자	3,075	0.1	-	0.1	0.1	0.1	-	0.1	0.1	0.1
	임시근로자	624	0.2	0.8	0.2	-	0.4	-	-	0.4	-
종사자 지위	일용근로자	154	-	1.1	-	-	-	-	-	-	-
	고용원이 있는 자영업자	342	0.3	-	-	-	-	-	-	-	-
	고용원이 없는 자영업자	1,683	0.1	-	0.2	0.0	0.2	0.1	-	-	0.0
	무급가족종사자	212	-	-	-	-	-	-	-	-	-
	기타종사자	39	-	-	-	-	-	-	-	-	-
	해당없음(무직)	0	-	-	-	-	-	-	-	-	-
	100만원 미만	188	0.6	1.5	-	-	-	-	-	-	-
가구 소득	100-200만원	522	0.3	-	0.2	-	-	-	-	0.1	0.1
	200-300만원	1,009	0.5	0.2	-	0.1	-	0.3	-	-	0.1
	300-400만원	1,187	0.1	-	0.0	-	-	0.1	0.1	-	0.2
	400-500만원	1,015	-	0.0	0.1	0.2	-	-	0.0	0.3	-
	500-600만원	926	-	-	0.1	0.2	0.1	-	-	-	0.2
	600만원 이상	1,282	-	0.1	0.1	-	0.2	0.0	0.2	-	-

(→ 계속)

(단위: %)

구분	표본수	갬블	전통 예술 배우기	글짓기 /독서 토론	만화 보기	인라인 스케이트	수집 활동	동호회 모임	격투 스포츠 경기 관람	기타 여가 활동	테마 카페 체험
지역 규모	대도시	2,488	0.0	0.1	0.2	0.1	0.0	-	0.0	-	0.1
	중소도시	2,155	0.1	0.1	0.0	0.1	0.2	0.1	0.2	0.1	0.0
	읍면지역	1,486	0.2	0.1	-	-	0.1	0.1	-	0.1	-
권역	수도권	1,828	0.1	0.2	0.1	0.1	0.1	0.0	0.1	0.1	0.1
	강원/제주권	525	-	-	0.2	-	-	0.1	-	-	0.1
	충청/세종권	1,146	0.1	-	-	-	0.2	0.2	-	-	-
	호남권	899	0.2	0.2	0.1	-	-	0.1	0.3	-	-
	대경권	735	0.1	-	0.2	0.1	-	-	-	-	-
	동남권	996	0.2	0.1	0.2	-	-	-	0.2	-	0.2
	서울	699	-	-	-	0.1	-	-	-	-	0.2
17개 시도	부산	392	-	0.2	0.4	-	-	-	0.3	-	-
	대구	338	0.3	-	0.4	-	-	-	-	-	-
	인천	346	-	0.6	0.6	0.4	-	-	0.0	-	-
	광주	237	-	0.3	-	-	-	-	-	-	-
	대전	278	-	-	-	-	-	-	-	-	-
	울산	209	-	-	-	-	-	-	-	-	-
	세종	135	-	-	-	-	0.9	-	-	-	-
	경기	783	0.1	0.2	-	0.1	0.2	0.1	-	0.2	0.1
	강원	318	-	-	0.3	-	-	-	-	-	0.2
	충북	304	0.3	-	-	-	-	0.6	-	-	-
	충남	429	-	-	-	-	0.4	-	-	-	-
	전북	331	-	0.3	0.2	-	-	0.3	0.5	-	-
	전남	331	0.6	-	-	-	-	-	0.3	-	-
	경북	397	-	-	-	0.2	-	-	-	-	-
	경남	395	0.5	-	-	-	-	-	0.3	-	0.3
	제주	207	-	-	-	-	-	0.4	-	-	-
	장애 여부	장애등록	87	-	-	-	-	-	0.7	1.4	-
미등록		61	-	-	-	-	-	-	-	-	-
해당사항없음		5,981	0.1	0.1	0.1	0.1	0.1	0.1	0.0	0.1	0.0

(→ 계속)

(표 149) 근로시간 단축 실시에 따른 예상되는 여가활동 (1+2+3순위)

(단위: %)

구분	표본수	자연 명승	국내 캠핑	해외 여행	영화 관람	쇼핑 /외식	친구 만남	등산	자동차 드라이브	
직장인	6,129	21.7	20.7	18.2	14.6	13.6	13.3	11.8	9.5	
성별	남성	3,545	19.7	22.6	17.3	13.9	10.6	13.6	15.1	10.5
	여성	2,584	24.5	18.1	19.5	15.7	17.7	12.9	7.2	8.1
연령	15-19세	18	10.3	42.0	16.9	49.8	11.1	3.1	-	-
	20대	864	15.8	27.5	21.2	24.6	12.7	14.1	3.8	9.4
	30대	1,099	18.0	29.7	22.8	21.9	13.9	11.3	4.4	9.9
	40대	1,361	21.0	25.7	19.8	14.5	12.3	10.7	10.4	10.1
	50대	1,482	24.2	15.6	17.5	10.9	14.2	13.9	18.5	10.7
	60대	872	26.5	10.0	13.4	7.0	13.4	15.5	20.1	8.4
	70세 이상	433	27.1	5.1	6.6	2.6	16.9	20.2	12.2	5.4
학력	초졸이하	398	28.4	3.7	7.2	1.5	15.7	20.4	6.9	4.3
	중졸	429	25.7	6.8	14.3	5.3	15.6	18.6	17.7	9.5
	고졸	2,371	23.9	19.2	16.7	13.6	15.2	14.5	14.1	9.8
	대졸이상	2,931	18.6	25.6	21.2	18.1	11.8	10.9	9.7	9.9
동거 가구원 수	1인	1,255	18.8	16.3	14.7	16.2	13.8	18.7	12.2	8.4
	2인	1,758	24.0	18.1	16.0	12.2	13.7	13.9	12.5	9.9
	3인 이상	3,116	21.3	23.2	20.3	15.4	13.4	11.6	11.3	9.7
혼인 상태	미혼	1,594	15.0	23.9	22.0	23.8	12.2	14.7	6.4	9.3
	기혼	3,860	24.4	20.6	17.4	11.8	13.9	12.0	13.5	9.9
가구주 여부	사별/이혼/기타	675	22.0	12.0	12.6	7.1	15.5	18.8	16.3	7.6
	가구주	3,754	20.7	20.2	16.9	12.5	11.7	13.5	15.4	10.4
총사자 지위	가구주 아님	2,375	23.0	21.4	20.0	17.6	16.1	13.1	6.8	8.3
	상용근로자	3,075	19.3	24.5	19.8	17.4	12.5	11.3	11.0	10.2
	임시근로자	624	19.2	15.4	13.8	15.6	14.0	15.7	11.3	5.5
	일용근로자	154	15.7	14.0	11.2	6.9	14.0	20.4	16.3	5.8
	고용원이 있는 자영업자	342	25.4	25.0	19.3	9.0	11.9	11.0	11.7	14.9
	고용원이 없는 자영업자	1,683	25.9	16.7	18.1	11.5	14.8	15.3	14.0	9.6
	무급가족종사자	212	30.5	11.0	15.2	10.7	19.4	18.8	5.7	6.2
	기타종사자	39	15.6	6.1	3.9	10.1	18.8	25.5	8.5	-
가구 소득	해당없음(무직)	0	-	-	-	-	-	-	-	-
	100만원 미만	188	18.3	4.8	7.5	4.1	19.4	25.4	7.2	2.6
	100-200만원	522	20.9	9.8	8.9	6.9	14.5	20.9	13.7	8.3
	200-300만원	1,009	19.3	15.0	15.8	15.1	13.6	16.7	12.5	8.9
	300-400만원	1,187	22.8	22.1	19.9	16.8	13.3	11.8	13.4	9.0
	400-500만원	1,015	23.2	24.2	20.0	14.6	12.9	12.3	12.1	10.9
	500-600만원	926	20.3	21.1	19.4	16.9	14.3	11.2	11.4	10.3
600만원 이상	1,282	22.5	24.9	19.8	14.4	12.7	11.4	10.1	9.8	

(→ 계속)

(단위: %)

구분	표본수	자연 명승	국내 캠핑	해외 여행	영화 관람	쇼핑 /외식	친구 만남	등산	자동차 드라이브		
지역 규모	대도시	2,488	20.5	22.7	20.1	15.4	15.6	12.0	11.5	8.1	
	중소도시	2,155	21.5	21.3	18.4	17.0	11.4	12.3	12.6	9.9	
	읍면지역	1,486	24.3	15.8	14.2	8.7	13.7	17.9	11.1	11.6	
권역	수도권	1,828	22.5	19.8	16.9	17.4	12.8	11.8	12.6	8.3	
	강원/제주권	525	12.3	18.0	24.3	7.5	6.8	15.5	13.3	6.7	
	충청/세종권	1,146	26.9	34.4	24.6	12.2	12.0	12.3	12.0	7.9	
	호남권	899	11.6	20.4	22.4	9.1	12.1	19.2	9.6	11.2	
	대경권	735	32.0	13.2	13.9	12.3	19.1	21.1	10.2	6.0	
	동남권	996	17.3	18.8	15.5	15.2	16.7	9.1	11.2	17.5	
	서울	699	18.4	23.0	23.1	15.1	10.2	10.2	12.4	7.7	
	부산	392	15.6	22.5	21.7	13.3	18.2	7.5	10.5	13.9	
	대구	338	29.6	19.0	21.6	12.0	18.9	15.4	9.5	3.6	
17개 시도	인천	346	24.3	15.7	9.7	19.3	32.1	17.1	8.7	2.4	
	광주	237	11.6	25.6	16.5	13.3	7.3	22.6	13.0	8.7	
	대전	278	21.7	36.4	27.4	11.8	15.0	13.1	12.2	9.7	
	울산	209	39.7	10.6	7.9	25.7	16.5	3.2	16.9	38.0	
	세종	135	25.9	50.6	6.9	16.5	23.5	13.4	12.4	2.7	
	경기	783	25.1	18.3	14.0	18.6	10.7	11.9	13.5	9.9	
	강원	318	14.9	15.0	11.1	8.9	8.2	20.8	14.2	7.6	
	충북	304	12.0	27.8	29.7	13.0	15.5	11.8	10.9	6.7	
	충남	429	38.8	35.3	22.3	11.2	6.8	12.1	12.4	8.3	
	전북	331	13.9	21.2	30.4	1.6	12.2	19.9	6.1	14.8	
	전남	331	9.3	15.9	18.4	14.0	15.3	16.2	10.7	9.1	
	경북	397	34.0	8.3	7.6	12.6	19.3	25.9	10.8	8.0	
	경남	395	12.1	17.9	12.1	13.7	15.5	12.4	10.0	14.6	
	제주	207	6.5	24.6	53.5	4.5	3.8	3.6	11.3	4.6	
	장애 여부	장애등록	87	17.5	4.2	21.9	5.0	10.9	14.8	11.4	12.4
		미등록	61	19.7	15.7	3.9	7.2	14.0	12.5	12.6	12.8
		해당사항없음	5,981	21.7	21.0	18.4	14.9	13.6	13.3	11.8	9.4

(→ 계속)

(단위: %)

구분		표본수	문화 유적 방문	산책 및 걷기	TV시청	헬스	골프	삼림욕	스프링 경기 직접 관람	낚시	음주
직장인		6,129	9.0	8.5	8.2	7.8	7.2	5.3	4.9	4.8	
성별	남성	3,545	8.6	8.1	7.7	10.2	10.0	6.2	8.1	7.6	6.8
	여성	2,584	9.6	9.1	9.0	5.2	4.7	8.6	1.3	1.0	1.8
	15-19세	18	-	5.7	9.2	13.4	-	3.0	4.8	-	3.6
연령	20대	864	5.6	4.5	3.0	13.0	3.1	3.8	6.6	2.0	5.0
	30대	1,099	4.9	5.1	5.2	10.9	7.6	5.1	5.8	3.5	3.6
	40대	1,361	7.4	6.5	6.3	10.1	10.3	7.9	6.9	6.5	4.4
	50대	1,482	9.8	8.8	8.0	6.1	11.0	9.0	4.7	5.7	4.7
	60대	872	16.1	13.4	12.7	3.5	6.3	9.3	3.8	6.2	6.7
	70세 이상	433	15.8	22.7	26.1	1.2	1.5	7.0	0.7	3.0	4.4
학력	초졸이하	398	16.7	22.9	29.0	1.0	0.7	6.5	0.8	1.4	4.1
	중졸	429	15.0	15.3	17.3	1.5	2.1	6.8	1.1	4.9	6.3
	고졸	2,371	10.1	9.1	7.8	7.2	6.1	8.8	5.9	7.0	5.4
	대졸이상	2,931	6.6	5.7	5.1	10.5	10.6	6.1	5.8	3.5	4.1
동거 가구원 수	1인	1,255	7.6	10.0	9.2	7.5	5.8	5.8	5.3	3.9	5.7
	2인	1,758	11.7	11.1	11.1	6.4	6.6	9.0	4.1	5.8	5.3
	3인 이상	3,116	8.1	6.9	6.6	9.2	8.9	6.7	5.8	4.7	4.2
혼인 상태	미혼	1,594	5.0	4.9	4.6	12.5	5.5	4.0	7.0	2.9	5.1
	기혼	3,860	10.6	9.2	8.7	7.1	9.0	8.4	4.9	5.7	4.7
가구주 여부	사별/이혼/기타	675	9.9	15.1	16.1	2.2	5.9	8.4	2.6	5.1	4.0
	가구주	3,754	9.7	9.5	8.8	8.1	9.9	6.9	6.7	7.1	6.2
종사자 지위	가구주 아님	2,375	8.2	7.2	7.4	8.2	4.9	7.6	3.3	1.7	2.8
	상용근로자	3,075	7.1	6.7	6.0	10.1	7.9	6.5	7.0	4.6	4.8
	임시근로자	624	10.3	13.8	11.4	6.2	2.8	7.0	3.6	4.0	3.1
	일용근로자	154	4.8	18.0	12.3	5.8	8.9	6.9	5.5	6.2	3.8
	고용원이 있는 자영업자	342	8.7	6.8	7.4	7.3	20.2	6.6	2.9	6.2	5.9
	고용원이 없는 자영업자	1,683	12.7	9.8	10.3	6.1	7.0	8.9	3.9	5.9	5.5
	무급가족종사자	212	11.1	8.7	18.2	3.2	5.2	6.0	0.2	0.7	0.4
	기타종사자	39	2.1	6.5	0.7	3.2	10.2	10.8	-	-	11.7
	해당없음(무직)	0	-	-	-	-	-	-	-	-	-
	가구 소득	100만원 미만	188	13.4	21.7	27.7	1.3	1.3	3.8	1.3	1.8
100-200만원		522	9.9	16.0	19.0	2.3	3.0	11.0	1.5	6.5	7.0
200-300만원		1,009	8.7	10.3	10.8	7.7	5.4	5.9	5.3	5.4	5.9
300-400만원		1,187	9.8	7.1	7.1	9.4	6.4	6.6	5.6	4.6	4.3
400-500만원		1,015	7.6	9.2	5.8	8.2	6.5	9.0	5.5	5.9	5.0
500-600만원		926	8.7	8.9	8.6	9.0	8.5	7.1	6.5	4.9	4.0
600만원 이상	1,282	9.2	4.5	4.1	9.1	12.9	6.4	5.4	3.7	4.2	

(→ 계속)

(단위: %)

구분		표본수	문화 유적 방문	산책 및 걷기	TV시청	헬스	골프	삼림욕	스프링 경기 직접 관람	낚시	음주	
지역 규모	대도시	2,488	8.5	7.3	5.1	8.6	8.3	6.6	6.8	4.6	4.4	
	중소도시	2,155	9.0	8.3	7.5	9.0	8.3	7.9	5.0	4.8	4.6	
	읍면지역	1,486	10.2	11.3	15.7	5.7	5.8	7.2	2.9	5.4	5.8	
권역	수도권	1,828	8.4	8.2	7.3	8.4	7.9	6.9	6.8	4.1	3.8	
	강원/제주권	525	2.9	10.1	10.3	10.4	18.1	9.4	4.5	3.8	2.4	
	충청/세종권	1,146	12.9	5.8	8.9	6.9	6.0	8.3	2.4	4.6	6.6	
	호남권	899	5.7	9.9	12.1	9.8	6.5	5.4	3.0	7.2	5.9	
	대경권	735	16.5	10.3	7.0	4.0	7.0	3.8	7.8	4.1	5.2	
	동남권	996	7.2	9.3	8.3	9.4	7.0	10.4	2.7	7.1	6.1	
	서울	699	6.3	6.4	3.4	10.2	9.2	6.7	9.4	3.6	2.0	
	부산	392	8.7	8.9	6.1	8.8	8.1	9.4	1.9	3.8	8.3	
17개 시도	대구	338	20.7	8.0	3.9	4.7	7.9	2.9	9.4	5.1	3.7	
	인천	346	5.4	8.0	8.9	6.0	7.8	4.2	6.2	5.0	7.2	
	광주	237	6.1	6.7	4.9	12.9	7.9	6.8	4.5	7.9	5.8	
	대전	278	12.5	6.6	8.4	4.1	8.3	7.9	2.6	4.8	7.6	
	울산	209	7.2	4.4	6.1	10.0	6.1	8.3	0.3	7.0	3.1	
	세종	135	10.8	17.5	8.0	6.1	6.2	2.2	4.8	13.8	0.9	
	경기	783	10.5	9.6	9.7	7.6	7.1	7.5	5.0	4.2	4.5	
	강원	318	3.7	14.5	15.0	7.5	6.2	5.7	4.9	4.7	2.8	
	충북	304	9.6	5.6	4.7	12.9	7.2	5.3	1.9	5.5	8.8	
	충남	429	15.5	3.9	11.9	4.8	3.9	11.2	2.2	2.7	5.6	
	전북	331	8.5	12.0	14.9	9.3	6.1	2.7	1.2	4.6	2.8	
	전남	331	2.5	9.9	14.2	8.3	5.8	7.2	3.8	9.3	9.0	
	경북	397	12.9	12.3	9.6	3.4	6.2	4.5	6.4	3.2	6.4	
	경남	395	5.7	11.2	11.1	9.8	6.3	12.1	4.2	10.2	4.9	
	제주	207	0.9	0.6	-	16.7	44.3	17.4	3.7	2.0	1.5	
	장애 여부	장애등록	87	16.7	8.1	14.3	-	12.7	6.5	4.5	5.9	3.2
		미등록	61	8.1	13.0	13.1	7.6	4.2	3.4	2.6	11.8	8.8
해당사항없음		5,981	8.9	8.5	8.1	8.3	7.8	7.3	5.3	4.8	4.7	

(→ 계속)

(단위: %)

구분	표본수	가족 방문	수영	요가 /필라 테스	테마 파크 가기	온천 /해수욕	지역 축제 참가	모바일 컨텐츠 시청	낮잠	소풍 /야유회	
직장인	6,129	4.5	4.4	4.3	4.2	4.2	3.9	3.7	3.6	3.6	
성별	남성	3,545	4.1	3.3	0.6	4.0	3.0	3.8	4.0	3.4	3.1
	여성	2,584	5.2	6.0	9.4	4.6	5.8	4.2	3.1	3.9	4.2
연령	15~19세	18	-	-	4.1	3.0	5.0	-	9.0	-	4.1
	20대	864	0.9	5.2	7.1	8.1	0.8	2.4	6.2	2.1	2.0
	30대	1,099	2.1	5.9	4.2	5.6	2.9	2.9	4.5	2.1	3.8
	40대	1,361	3.4	4.1	4.6	4.1	3.7	3.6	4.9	2.6	4.1
	50대	1,482	4.6	4.7	3.4	3.1	5.0	3.7	2.5	3.6	3.6
	60대	872	7.9	3.2	3.7	1.6	6.4	5.5	1.1	5.3	4.0
	70세 이상	433	16.1	1.6	1.7	2.6	8.8	8.7	1.2	10.8	3.1
학력	초졸이하	398	20.1	2.1	4.0	2.2	9.4	7.0	0.6	11.5	2.8
	중졸	429	8.5	2.1	3.3	3.2	8.4	7.4	2.5	8.2	4.7
	고졸	2,371	4.6	3.8	3.6	3.8	4.4	3.7	4.2	3.8	4.1
	대졸이상	2,931	2.3	5.5	4.9	4.9	2.9	3.3	3.7	2.0	3.0
동거 가구원 수	1인	1,255	6.5	4.5	4.2	3.4	3.4	3.7	4.8	4.4	3.1
	2인	1,758	6.2	3.8	3.5	3.0	5.0	4.7	2.5	4.4	3.9
	3인 이상	3,116	3.2	4.8	4.7	5.1	4.0	3.6	3.9	3.0	3.5
혼인 상태	미혼	1,594	1.5	5.0	5.1	5.6	2.0	2.3	5.8	2.2	2.1
	기혼	3,860	5.2	4.4	3.9	4.0	4.7	4.5	2.8	3.8	4.1
가구주 여부	사별/이혼/기타	675	8.9	3.0	4.1	2.1	7.6	4.9	3.7	6.5	4.2
	가구주	3,754	5.1	3.6	1.8	3.8	3.9	4.2	3.4	3.9	3.6
종사자 지위	가구주 아님	2,375	3.8	5.6	7.6	4.8	4.6	3.5	4.1	3.2	3.5
	상용근로자	3,075	2.2	5.0	5.0	4.8	3.0	3.5	3.8	2.7	3.4
	임시근로자	624	5.9	5.0	3.9	5.5	6.0	4.2	4.2	5.6	3.9
	일용근로자	154	7.1	2.8	2.3	5.2	8.5	3.1	0.5	5.3	1.0
	고용원이 있는 자영업자	342	5.2	4.6	1.4	4.2	3.7	3.0	5.0	2.9	2.6
	고용원이 없는 자영업자	1,683	6.7	3.6	3.1	2.9	5.3	4.6	2.8	4.1	4.0
	무급가족종사자	212	16.2	2.9	8.1	3.1	7.6	6.8	3.9	8.8	5.0
가구 소득	기타종사자	39	6.8	-	17.3	3.7	1.4	2.8	18.5	-	-
	해당없음(무직)	0	-	-	-	-	-	-	-	-	-
	100만원 미만	188	22.1	2.6	2.8	2.1	8.2	3.5	2.4	8.8	3.8
	100~200만원	522	10.8	3.2	4.4	2.2	7.0	5.9	2.1	6.7	4.9
	200~300만원	1,009	5.6	4.7	2.8	2.6	4.5	5.6	3.5	5.5	4.5
	300~400만원	1,187	4.3	4.7	4.1	4.6	3.3	4.4	3.9	2.9	3.8
	400~500만원	1,015	3.3	3.2	2.8	4.6	4.6	3.3	4.7	2.9	3.6
500~600만원	926	3.1	4.3	5.6	4.4	3.6	3.1	3.8	3.2	2.9	
600만원 이상	1,282	2.5	5.7	5.6	5.4	3.7	3.1	3.3	2.4	2.8	

(→ 계속)

(단위: %)

구분	표본수	가족 방문	수영	요가 /필라 테스	테마 파크 가기	온천 /해수욕	지역 축제 참가	모바일 컨텐츠 시청	낮잠	소풍 /야유회	
지역 규모	대도시	2,488	2.7	4.8	5.2	4.8	4.4	3.7	3.0	2.9	3.5
	중소도시	2,155	3.6	4.7	3.6	3.7	3.2	3.4	3.5	3.8	3.8
	읍면지역	1,486	10.0	3.3	3.7	4.1	5.6	5.3	5.1	4.4	3.2
권역	수도권	1,828	3.9	5.8	4.4	3.7	3.2	2.8	4.5	2.8	3.4
	강원/제주권	525	4.3	1.5	4.4	8.5	7.3	8.5	2.2	4.9	5.4
	충청/세종권	1,146	5.9	2.6	4.3	5.7	4.2	6.2	2.5	3.4	2.8
	호남권	899	4.6	5.5	5.0	1.8	2.6	5.0	3.1	6.8	2.5
	대경권	735	6.6	3.0	2.2	2.5	4.3	4.1	4.8	1.5	3.7
	동남권	996	4.1	2.4	4.7	6.2	7.7	3.4	1.8	5.1	4.8
	서울	699	2.8	6.9	6.4	4.4	3.7	3.8	2.6	2.6	3.2
17개 시도	부산	392	2.3	2.6	5.0	8.6	6.8	2.6	2.7	3.7	5.3
	대구	338	2.7	2.5	3.6	2.8	7.4	4.5	5.6	1.1	3.9
	인천	346	2.7	4.0	4.5	4.3	2.0	3.5	3.6	3.6	2.5
	광주	237	2.3	7.3	4.7	2.4	4.1	7.1	2.4	5.2	5.5
	대전	278	4.4	1.1	2.5	4.6	4.0	3.6	2.8	2.9	3.8
	울산	209	1.1	2.6	2.9	5.5	3.5	2.4	3.1	2.3	-
	세종	135	2.6	-	3.2	2.6	0.4	2.5	2.2	4.4	1.5
	경기	783	5.0	5.5	2.9	3.1	3.1	2.0	6.0	2.8	3.8
	강원	318	6.3	1.2	1.9	6.6	3.2	8.1	3.3	7.1	2.8
	충북	304	6.0	5.9	6.2	8.3	5.6	9.5	2.3	1.9	3.4
	충남	429	7.0	1.7	4.3	5.1	4.0	6.1	2.4	4.4	2.0
	전북	331	4.1	7.5	6.3	1.1	2.1	0.9	3.5	10.6	0.8
	전남	331	6.8	2.2	3.9	2.3	2.1	7.8	3.1	4.0	2.3
	경북	397	9.8	3.4	1.0	2.3	1.7	3.8	4.2	1.8	3.5
	경남	395	6.6	2.3	4.9	4.2	9.9	4.5	0.4	7.3	5.9
	제주	207	-	2.2	10.0	12.8	16.1	9.3	-	-	11.1
	장애 여부	장애등록	87	8.3	2.5	1.2	7.9	8.5	8.1	1.4	3.6
미등록		61	3.5	7.5	4.7	-	13.4	4.1	13.5	3.5	1.6
해당사항없음		5,981	4.5	4.4	4.3	4.2	4.0	3.9	3.6	3.6	3.0

(→ 계속)

(단위: %)

구분	표본수	당구 /포켓볼	미용	농구, 배구	볼링, 탁구	연예 공연 관람	목욕 /사우나	게임	인터넷 검색	연극 공연 관람	
직장인	6,129	3.1	3.1	3.1	2.9	2.7	2.6	2.6	2.5	2.4	
성별	남성	3,545	5.0	0.5	5.1	3.7	1.7	1.2	3.9	2.8	1.7
	여성	2,584	0.5	6.8	0.2	1.8	4.2	4.6	0.8	2.0	3.3
연령	15-19세	18	6.1	3.6	-	6.1	-	3.1	6.0	5.7	-
	20대	864	3.7	4.2	6.1	4.7	3.2	0.4	6.6	4.1	4.7
	30대	1,099	3.9	2.8	4.5	3.5	3.6	0.7	4.4	4.2	3.4
	40대	1,361	3.4	2.6	2.4	3.0	2.2	2.3	2.2	2.0	2.7
	50대	1,482	2.9	3.3	2.9	2.5	2.4	3.6	1.2	2.0	1.4
	60대	872	2.8	2.7	0.8	1.9	3.0	4.5	0.1	1.1	0.7
	70세 이상	433	0.5	3.3	0.4	0.7	0.9	6.2	0.7	0.4	0.4
학력	초졸이하	398	0.2	2.7	-	0.3	1.3	9.6	0.6	0.5	0.2
	중졸	429	1.7	3.2	0.9	0.2	2.3	5.6	0.3	0.6	0.8
	고졸	2,371	3.6	3.3	2.7	3.0	2.3	3.1	2.6	1.9	1.5
	대졸이상	2,931	3.3	2.9	4.0	3.5	3.2	1.1	3.1	3.4	3.5
동거 가구원 수	1인	1,255	4.5	2.7	2.8	3.2	2.7	2.0	3.7	2.9	1.9
	2인	1,758	2.3	3.0	2.4	2.4	2.4	3.1	1.7	2.4	1.6
	3인 이상	3,116	3.2	3.2	3.4	3.1	2.8	2.5	2.7	2.4	2.9
혼인 상태	미혼	1,594	5.0	3.1	5.2	4.9	3.6	0.4	6.3	4.4	3.8
	기혼	3,860	2.5	3.0	2.4	2.3	2.4	3.2	1.3	1.9	1.9
가구주 여부	사별/이혼/기타	675	2.2	3.5	1.3	1.3	2.6	5.4	0.2	1.1	1.1
	가구주	3,754	4.1	1.4	3.6	3.0	2.0	2.0	2.2	2.2	1.8
종사자 지위	가구주 아님	2,375	1.8	5.5	2.3	2.9	3.7	3.5	3.1	2.9	3.2
	상용근로자	3,075	3.5	3.4	3.8	3.7	2.8	1.1	3.5	3.0	3.2
	임시근로자	624	1.9	2.7	2.4	2.1	3.7	3.8	2.4	2.2	2.3
	일용근로자	154	2.2	3.4	1.7	4.2	5.1	2.3	4.2	4.2	2.8
	고용원이 있는 자영업자	342	5.1	1.0	2.3	3.7	1.7	3.0	2.2	1.1	2.4
	고용원이 없는 자영업자	1,683	3.0	2.9	2.5	1.6	2.2	3.9	0.9	1.8	0.9
	무급가족종사자	212	-	4.4	-	1.5	2.6	12.4	2.8	0.7	0.5
	기타종사자	39	-	2.1	1.8	2.1	1.1	2.3	2.0	8.4	2.9
해당없음(무직)	0	-	-	-	-	-	-	-	-	-	
가구 소득	100만원 미만	188	1.9	5.7	1.4	2.7	1.9	7.0	0.3	0.5	-
	100-200만원	522	1.9	1.4	0.9	1.3	2.3	5.0	1.7	0.5	0.3
	200-300만원	1,009	3.7	2.3	3.0	1.6	2.6	3.0	3.1	1.9	2.3
	300-400만원	1,187	3.6	3.5	3.8	4.1	2.3	1.9	2.0	3.6	2.0
	400-500만원	1,015	3.0	3.4	2.1	3.4	4.4	2.2	3.2	2.6	1.5
	500-600만원	926	2.4	3.8	2.6	2.7	2.5	2.4	3.7	3.1	2.7
	600만원 이상	1,282	3.6	2.8	4.4	3.0	2.0	2.3	2.0	2.2	4.0

(→ 계속)

(단위: %)

구분	표본수	당구 /포켓볼	미용	농구, 배구	볼링, 탁구	연예 공연 관람	목욕 /사우나	게임	인터넷 검색	연극 공연 관람	
지역 규모	대도시	2,488	4.0	3.9	3.1	3.5	3.8	2.1	2.2	2.8	3.0
	중소도시	2,155	2.8	2.4	3.4	3.0	2.2	2.4	3.3	2.2	2.7
	읍면지역	1,486	2.3	2.8	2.3	1.6	1.5	4.0	2.0	2.5	0.6
권역	수도권	1,828	3.9	3.7	1.9	3.0	3.4	2.4	2.7	2.0	3.5
	강원/제주권	525	1.7	1.3	4.3	2.9	1.2	5.2	4.0	0.9	0.7
	충청/세종권	1,146	2.8	2.9	5.5	3.8	1.2	2.3	2.1	1.6	0.5
	호남권	899	2.8	2.6	2.9	2.6	3.5	4.6	1.7	1.7	1.1
	대경권	735	1.7	2.6	3.8	3.6	1.7	2.1	2.2	4.7	2.7
	동남권	996	2.7	2.5	4.0	1.7	2.2	1.6	3.3	4.5	1.4
	서울	699	5.2	5.0	2.3	3.4	4.0	2.8	1.7	1.6	4.3
17개 시도	부산	392	3.7	3.0	3.6	2.3	2.6	1.2	2.0	6.3	1.3
	대구	338	1.1	4.4	4.8	3.2	2.2	1.4	2.3	4.4	3.1
	인천	346	1.7	2.4	2.7	6.7	6.1	0.3	3.1	3.1	3.6
	광주	237	4.1	1.3	3.1	3.4	7.3	3.8	0.7	0.9	0.9
	대전	278	2.6	4.5	4.7	2.1	2.2	3.1	2.0	2.0	-
	울산	209	5.5	0.9	4.2	2.4	-	0.6	6.7	6.4	-
	세종	135	1.0	2.6	1.7	1.9	0.9	4.7	1.8	0.5	2.4
	경기	783	3.3	3.0	1.5	1.9	2.4	2.6	3.3	2.1	2.8
	강원	318	1.8	1.8	5.1	3.4	1.3	7.3	5.7	1.3	1.1
	충북	304	3.3	1.6	5.1	6.8	0.7	0.8	1.1	1.1	0.6
	충남	429	2.7	2.8	6.7	3.2	0.9	2.4	2.7	1.8	0.5
	전북	331	3.3	2.7	3.1	0.8	2.3	5.0	2.0	1.1	0.6
	전남	331	1.2	3.4	2.6	4.0	2.1	4.7	2.0	3.0	1.8
	경북	397	2.2	1.1	3.1	3.9	1.3	2.8	2.1	4.9	2.3
	경남	395	1.0	2.5	4.4	0.8	2.6	2.4	3.3	2.2	1.8
	제주	207	1.7	0.4	2.5	1.8	1.1	0.4	0.2	-	-
	장애 여부	장애등록	87	-	0.5	2.2	5.2	4.9	2.7	6.1	3.1
미등록		61	0.6	12.2	5.1	4.1	-	5.9	3.9	1.9	2.4
해당사항없음		5,981	3.2	3.0	3.1	2.9	2.7	2.6	2.5	2.5	2.4

(→ 계속)

(단위: %)

구분	표본수	사이클링	아무것도 안 하기	스포츠 경기 간접 관람	배드민턴/줄넘기	잡담/통화 하기	악기 연주/노래 교실	종교 활동	어학/기술/자격증 취득 공부	독서	윈드 서핑, 수상 스키
직장인	6,129	2.3	2.2	2.1	2.0	2.0	1.8	1.6	1.6	1.6	1.5
성별	남성	3,545	3.4	1.8	3.1	2.0	1.7	1.4	1.2	1.3	1.6
	여성	2,584	0.8	2.7	0.8	2.1	2.6	2.3	2.0	1.6	1.4
연령	15-19세	18	-	-	-	3.6	5.3	-	-	-	-
	20대	864	1.9	0.9	1.8	1.7	1.4	1.7	0.2	2.5	1.8
	30대	1,099	3.0	1.0	2.5	1.2	1.5	1.6	0.1	1.9	2.0
	40대	1,361	2.3	3.2	2.7	2.4	1.7	1.1	0.7	1.6	1.1
	50대	1,482	2.6	2.8	2.0	2.4	1.9	1.7	1.8	1.7	1.6
	60대	872	2.2	2.3	2.0	2.5	3.0	2.7	4.3	0.8	1.7
	70세 이상	433	0.5	2.2	1.0	1.5	4.3	2.6	6.0	0.3	0.9
학력	초졸이하	398	0.2	3.2	0.9	1.5	4.7	2.7	5.7	-	0.6
	중졸	429	1.5	3.7	1.2	2.0	4.2	1.7	5.1	0.4	0.4
	고졸	2,371	1.9	3.0	2.3	2.3	2.1	1.4	1.5	1.2	1.5
	대졸이상	2,931	3.0	1.2	2.3	1.9	1.4	1.9	0.8	2.2	1.9
동거 가구원 수	1인	1,255	2.6	2.2	2.1	1.5	2.7	1.9	2.7	2.1	2.4
	2인	1,758	1.7	2.3	1.9	1.9	2.8	1.7	1.7	1.3	1.1
	3인 이상	3,116	2.5	2.1	2.3	2.2	1.5	1.8	1.3	1.6	1.6
혼인 상태	미혼	1,594	2.7	1.0	2.2	1.3	2.0	1.6	0.4	1.8	1.9
	기혼	3,860	2.2	2.5	2.2	2.4	1.9	1.7	1.7	1.6	1.5
	사별/이혼/기타	675	2.1	3.1	1.4	1.4	3.3	2.7	5.4	1.3	1.0
가구주 여부	가구주	3,754	2.9	2.2	2.7	2.1	1.9	1.7	1.9	1.5	1.5
	가구주 아님	2,375	1.5	2.2	1.3	1.9	2.2	1.8	1.3	1.8	1.6
	상용근로자	3,075	2.8	1.8	2.1	1.7	1.7	2.1	0.8	1.9	1.5
	임시근로자	624	2.0	1.6	2.0	1.9	2.5	1.1	2.9	1.3	2.0
	일용근로자	154	1.7	0.4	0.9	0.5	1.5	3.0	5.8	-	1.8
종사자 지위	고용원이 있는 자영업자	342	2.6	3.5	2.1	2.5	0.6	1.0	0.6	2.4	1.2
	고용원이 없는 자영업자	1,683	1.9	3.0	2.3	3.1	2.6	1.5	2.4	1.2	1.4
	무급가족종사자	212	-	3.1	0.3	-	5.2	1.1	3.3	0.4	-
	기타종사자	39	-	-	11.9	2.6	-	1.7	-	-	16.5
	해당없음(무직)	0	-	-	-	-	-	-	-	-	-
가구 소득	100만원 미만	188	1.3	2.4	0.2	0.9	3.4	3.0	7.4	0.3	-
	100-200만원	522	0.9	2.5	2.6	1.7	5.0	2.1	4.2	1.0	0.9
	200-300만원	1,009	3.1	2.8	2.3	2.0	2.6	1.2	2.1	1.7	2.6
	300-400만원	1,187	2.2	2.2	1.5	1.5	2.3	1.1	1.7	1.8	1.1
	400-500만원	1,015	1.4	2.4	1.5	2.8	1.1	1.5	1.7	1.0	1.0
	500-600만원	926	3.2	2.2	2.5	1.5	1.8	1.5	0.4	1.7	1.5
600만원 이상	1,282	2.6	1.5	2.9	2.6	1.3	2.7	0.8	2.2	2.1	

(→ 계속)

(단위: %)

구분	표본수	사이클링	아무것도 안 하기	스포츠 경기 간접 관람	배드민턴/줄넘기	잡담/통화 하기	악기 연주/노래 교실	종교 활동	어학/기술/자격증 취득 공부	독서	윈드 서핑, 수상 스키
지역 규모	대도시	2,488	2.9	1.2	2.0	2.3	1.5	2.2	1.5	2.0	1.8
	중소도시	2,155	2.2	2.5	2.1	2.4	1.6	1.3	1.1	1.5	1.4
	읍면지역	1,486	1.4	3.4	2.5	1.0	3.8	1.7	2.9	1.2	1.3
권역	수도권	1,828	2.0	2.5	2.2	2.1	1.7	1.9	1.7	2.4	2.0
	강원/제주권	525	1.0	5.2	1.8	1.9	2.3	0.2	1.3	1.5	0.8
	충청/세종권	1,146	2.0	1.4	2.3	2.2	3.2	1.7	0.9	0.6	1.0
	호남권	899	2.4	1.2	1.3	1.7	2.1	2.1	3.0	1.4	0.7
	대경권	735	2.5	1.8	1.6	1.4	1.7	2.3	2.2	1.0	0.8
	동남권	996	3.8	1.6	3.0	2.5	2.1	1.2	0.8	0.2	2.1
17개 시도	서울	699	3.1	1.8	1.8	2.0	1.5	2.8	1.9	3.4	2.0
	부산	392	4.0	0.3	3.6	2.9	1.3	1.3	0.8	0.4	3.1
	대구	338	1.8	0.7	1.4	2.2	0.4	3.5	1.6	1.0	0.9
	인천	346	2.2	1.4	1.5	3.1	1.4	1.1	1.1	1.2	1.3
	광주	237	1.8	0.7	0.6	0.7	2.6	1.7	1.5	0.4	0.6
	대전	278	1.7	1.5	3.6	2.5	3.7	-	0.7	0.5	1.7
	울산	209	5.4	1.3	2.3	1.6	1.3	1.2	0.5	-	0.7
	세종	135	0.5	0.8	0.9	3.6	5.2	1.4	-	-	1.1
	경기	783	1.3	3.2	2.6	2.0	2.0	1.4	1.7	2.0	2.0
	강원	318	1.0	7.1	2.1	1.8	3.2	0.3	1.7	2.2	1.2
	충북	304	3.4	0.4	1.5	2.5	1.1	2.2	0.3	0.9	1.7
	충남	429	1.5	2.2	2.4	1.7	4.0	2.4	1.5	0.6	0.2
	전북	331	1.7	-	0.8	2.2	2.9	2.3	2.6	1.3	1.0
	전남	331	3.5	2.8	2.1	1.8	2.3	1.6	4.1	1.5	0.5
	경북	397	3.2	2.7	1.8	0.7	2.8	1.2	2.8	1.0	0.8
	경남	395	3.0	3.0	2.8	2.5	3.0	1.2	0.9	0.1	1.6
	제주	207	0.9	0.9	1.1	2.2	0.5	-	0.5	-	-
장애 여부	장애등록	87	-	1.4	5.0	-	2.7	2.2	4.4	2.8	-
	미등록	61	1.8	-	3.7	2.5	1.5	1.2	-	-	3.4
	해당사항없음	5,981	2.3	2.2	2.1	2.1	2.0	1.8	1.6	1.6	1.5

(→ 계속)

(단위: %)

구분	표본수	전시회 관람	사교 모임	노래방 가기	반려 동물 돌보기	음악 감상	테니스, 스쿼시	사진 촬영	미술 활동	생활 공예	
직장인	6,129	1.5	1.4	1.4	1.3	1.3	1.3	1.3	1.2	1.1	
성별	남성	3,545	1.2	1.2	1.5	0.9	1.0	1.5	1.2	0.8	0.2
	여성	2,584	1.9	1.7	1.3	1.9	1.7	1.0	1.3	1.6	2.4
연령	15-19세	18	10.7	-	8.4	-	-	19.2	-	-	
	20대	864	2.6	0.8	3.0	2.0	2.7	1.8	1.3	0.8	1.0
	30대	1,099	2.6	1.1	1.5	0.8	1.3	2.1	2.2	0.9	1.4
	40대	1,361	1.0	1.1	1.5	1.7	1.2	1.0	1.0	1.4	1.2
	50대	1,482	1.4	1.5	0.6	1.2	0.7	1.4	1.1	1.4	1.1
	60대	872	0.5	2.2	1.2	1.0	1.3	0.4	0.8	0.9	0.6
	70세 이상	433	0.5	2.3	0.4	1.3	0.7	0.3	0.1	1.6	0.9
학력	초졸이하	398	0.5	3.8	0.6	1.8	1.3	-	0.1	0.4	0.6
	중졸	429	0.1	2.4	2.0	0.7	0.9	0.3	0.2	1.3	1.1
	고졸	2,371	1.0	1.2	1.2	1.3	1.5	0.7	1.0	0.6	1.3
	대졸이상	2,931	2.2	1.2	1.6	1.3	1.2	2.0	1.7	1.7	1.0
동거 가구원 수	1인	1,255	2.0	2.0	2.1	1.1	2.7	1.1	0.8	2.1	0.6
	2인	1,758	1.1	2.0	1.7	1.9	0.8	1.4	1.1	0.8	0.9
	3인 이상	3,116	1.6	1.0	1.1	1.1	1.2	1.3	1.5	1.1	1.3
혼인 상태	미혼	1,594	2.6	1.0	2.8	1.4	2.2	1.1	1.7	1.3	0.8
	기혼	3,860	1.1	1.5	0.8	1.3	0.8	1.4	1.2	1.1	1.2
가구주 여부	사별/이혼/기타	675	1.0	2.2	1.6	1.3	2.0	0.8	0.4	1.1	1.3
	가구주	3,754	1.2	1.4	1.3	1.0	1.1	1.4	1.0	1.0	0.3
종사자 지위	가구주 아님	2,375	1.9	1.4	1.6	1.8	1.5	1.1	1.6	1.4	2.2
	상용근로자	3,075	1.9	1.3	1.5	1.5	1.4	1.7	1.2	0.8	0.9
	임시근로자	624	1.9	1.3	1.7	1.2	2.2	0.6	3.6	2.3	2.8
	일용근로자	154	-	1.9	0.5	2.1	1.0	-	-	2.1	0.4
	고용원이 있는 자영업자	342	1.4	0.1	1.1	0.2	0.8	1.5	1.4	0.8	0.5
	고용원이 없는 자영업자	1,683	0.8	1.7	1.0	1.1	1.0	0.9	0.7	1.3	0.9
	무급가족종사자	212	0.5	3.0	3.4	1.9	-	-	0.5	1.9	1.8
	기타종사자	39	1.4	6.0	1.4	-	1.0	4.9	2.9	-	2.6
	해당없음(무직)	0	-	-	-	-	-	-	-	-	-
	가구 소득										
100만원 미만	188	-	5.0	1.0	1.5	2.6	0.7	-	0.4	0.3	
100-200만원	522	0.7	3.1	2.4	1.1	1.9	0.7	0.5	1.0	0.9	
200-300만원	1,009	1.2	1.1	2.1	1.4	1.3	0.7	1.0	1.8	1.3	
300-400만원	1,187	1.2	1.5	1.6	1.2	1.6	1.1	0.4	1.3	0.8	
400-500만원	1,015	0.8	1.1	1.3	1.9	1.2	1.8	1.6	0.5	1.8	
500-600만원	926	2.0	1.4	0.7	1.1	1.4	1.6	1.0	1.2	1.7	
600만원 이상	1,282	2.6	1.0	1.1	1.0	0.7	1.4	2.4	1.2	0.3	

(→ 계속)

(단위: %)

구분	표본수	전시회 관람	사교 모임	노래방 가기	반려 동물 돌보기	음악 감상	테니스, 스쿼시	사진 촬영	미술 활동	생활 공예	
지역 규모	대도시	2,488	2.1	1.1	1.5	0.7	1.2	1.4	1.1	0.9	0.9
	중소도시	2,155	1.3	1.5	1.4	1.7	1.0	1.6	1.5	1.4	1.0
	읍면지역	1,486	0.7	1.8	1.1	1.6	2.0	0.5	1.2	1.1	1.7
권역	수도권	1,828	1.6	0.7	1.3	1.5	1.4	1.7	1.8	1.3	1.1
	강원/제주권	525	1.6	1.8	1.3	0.9	1.3	0.6	0.5	1.6	1.3
	충청/세종권	1,146	1.1	1.8	0.8	1.5	0.2	0.4	0.9	0.7	0.5
	호남권	899	0.5	2.0	1.3	1.5	1.7	0.8	0.8	1.5	2.4
	대경권	735	1.4	3.2	2.1	1.1	1.3	1.7	0.5	1.3	1.0
	동남권	996	2.2	1.7	1.7	0.7	1.5	0.8	0.9	0.6	0.7
	서울	699	1.8	0.5	1.6	0.7	1.7	1.9	1.2	0.7	1.4
17개 시도	부산	392	2.2	2.0	2.1	0.5	1.4	0.5	0.5	0.6	0.5
	대구	338	1.3	3.1	3.1	0.3	0.9	1.6	0.3	1.3	-
	인천	346	3.1	0.5	0.3	0.9	0.7	0.9	1.3	1.8	0.5
	광주	237	1.6	1.2	1.3	1.5	0.5	1.6	1.6	1.2	1.9
	대전	278	1.1	4.1	0.5	0.4	-	1.2	1.1	0.4	0.5
	울산	209	2.8	-	1.9	0.8	-	0.3	1.9	0.4	0.2
	세종	135	11.9	-	1.7	0.6	-	-	0.5	1.5	-
	경기	783	1.2	0.9	1.4	2.2	1.4	1.8	2.2	1.5	1.0
	강원	318	2.4	2.6	1.2	1.3	1.7	0.9	0.7	2.3	1.7
	충북	304	0.2	1.7	1.7	1.3	-	0.5	1.2	1.3	1.3
	충남	429	0.2	1.0	0.2	2.2	0.4	-	0.7	0.5	-
	전북	331	-	1.4	-	1.9	0.7	0.8	0.7	2.6	3.1
	전남	331	0.3	3.3	2.6	0.9	3.5	0.3	0.5	0.5	1.9
	경북	397	1.5	3.2	1.3	1.8	1.6	1.7	0.8	1.3	1.8
	경남	395	2.0	1.9	1.3	0.9	2.0	1.1	0.8	0.7	1.1
	제주	207	-	-	1.5	-	0.5	-	-	-	0.4
	장애 여부	장애등록	87	-	2.3	1.3	-	2.4	-	0.6	2.3
미등록		61	1.4	-	1.8	3.1	6.8	2.9	-	-	-
해당사항없음		5,981	1.5	1.4	1.4	1.3	1.2	1.3	1.3	1.2	1.1

(→ 계속)

(단위: %)

구분	표본수	박물관 관람	원예	요리 하기	댄스 스포츠	승마, 암벽 등반	음악 연주회 관람	스노 보드	동호회 모임	육상/ 조깅	유람선 타기
직장인	6,129	1.1	1.0	1.0	0.9	0.9	0.8	0.8	0.8	0.8	0.8
성별	남성	3,545	0.9	0.8	0.4	0.5	1.1	0.7	1.0	1.0	0.6
	여성	2,584	1.3	1.3	1.8	1.5	0.6	1.0	0.6	0.5	0.3
	15-19세	18	-	-	-	-	-	-	-	-	-
연령	20대	864	0.9	-	0.8	0.2	1.8	0.7	1.6	0.8	0.1
	30대	1,099	1.9	0.1	1.0	0.3	1.3	0.7	1.8	0.8	1.1
	40대	1,361	1.2	0.6	1.6	1.5	0.9	1.1	0.6	0.8	0.8
	50대	1,482	0.6	1.4	0.8	1.4	0.5	1.4	0.3	1.2	1.0
	60대	872	1.1	1.7	0.7	0.5	0.6	0.2	0.5	0.2	0.7
	70세 이상	433	-	4.5	0.5	1.2	-	-	-	0.8	-
학력	초졸이하	398	0.3	4.1	0.2	1.2	-	-	-	-	1.7
	중졸	429	0.2	2.9	1.5	0.4	-	-	0.6	0.2	0.9
	고졸	2,371	0.6	1.1	0.8	0.7	0.5	0.5	0.4	0.7	0.6
	대졸이상	2,931	1.7	0.4	1.1	1.1	1.5	1.3	1.4	1.0	1.1
동거 가구원 수	1인	1,255	1.1	0.9	0.3	0.8	0.7	0.9	1.5	0.6	1.0
	2인	1,758	0.8	1.6	1.0	0.5	0.9	0.6	0.2	0.5	0.8
	3인 이상	3,116	1.2	0.7	1.1	1.1	1.0	1.0	0.9	1.0	0.8
혼인 상태	미혼	1,594	1.2	0.1	0.8	0.5	1.2	0.7	2.1	1.1	0.9
	기혼	3,860	1.0	1.2	1.1	1.1	0.8	0.9	0.4	0.7	0.7
가구주 여부	사별/이혼/기타	675	1.0	2.4	0.7	0.7	0.6	0.8	0.0	0.3	0.7
	가구주	3,754	0.9	1.1	0.6	0.6	0.9	0.8	0.7	0.9	0.8
종사자 지위	가구주 아님	2,375	1.3	0.9	1.4	1.3	0.9	0.9	0.9	0.7	0.9
	상용근로자	3,075	1.4	0.5	1.0	0.8	1.2	1.3	1.0	0.9	0.7
	임시근로자	624	0.4	1.8	1.1	1.2	0.9	-	0.8	-	0.6
	일용근로자	154	2.3	0.8	0.4	0.5	-	0.3	0.8	1.5	0.6
	고용원이 있는 자영업자	342	1.2	0.2	1.3	0.9	0.8	0.8	0.7	0.7	0.4
	고용원이 없는 자영업자	1,683	0.6	1.8	0.7	0.9	0.4	0.4	0.5	1.0	0.7
	무급가족종사자	212	-	1.8	1.1	1.6	-	-	-	-	0.4
	기타종사자	39	4.0	2.8	6.3	-	6.2	1.4	2.9	2.9	-
해당없음(무직)	0	-	-	-	-	-	-	-	-	-	
가구 소득	100만원 미만	188	-	3.8	0.7	0.8	-	-	-	0.6	-
	100-200만원	522	1.4	2.1	0.8	1.1	0.5	-	0.3	0.2	1.3
	200-300만원	1,009	1.2	2.0	0.9	1.1	1.0	0.5	0.5	0.8	0.6
	300-400만원	1,187	1.5	0.8	0.8	0.6	0.9	0.4	0.9	0.6	0.8
	400-500만원	1,015	1.2	0.6	1.5	1.1	0.5	0.2	0.5	0.5	0.9
	500-600만원	926	0.7	1.0	0.7	0.7	1.1	1.2	0.6	1.0	1.0
600만원 이상	1,282	0.9	0.4	1.1	1.0	1.2	1.9	1.7	1.2	0.9	

(→ 계속)

(단위: %)

구분	표본수	박물관 관람	원예	요리 하기	댄스 스포츠	승마, 암벽 등반	음악 연주회 관람	스노 보드	동호회 모임	육상/ 조깅	유람선 타기
지역 규모	대도시	2,488	1.4	0.6	1.1	0.7	1.4	1.1	0.9	1.0	0.9
	중소도시	2,155	1.2	1.1	1.0	1.1	0.7	0.8	1.2	0.7	0.6
	읍면지역	1,486	0.3	1.7	0.8	0.9	0.3	0.4	0.0	0.6	0.9
권역	수도권	1,828	1.3	0.7	1.1	0.8	1.3	1.0	1.2	0.9	0.8
	강원/제주권	525	0.7	3.2	0.2	-	1.3	0.6	1.3	0.8	1.0
	충청/세종권	1,146	0.6	0.9	1.1	0.3	0.1	0.3	0.2	0.6	0.5
	호남권	899	0.6	1.3	0.8	2.4	0.5	0.4	0.5	0.7	0.4
	대경권	735	1.1	0.6	0.4	1.6	0.3	1.8	0.2	1.3	0.7
	동남권	996	1.1	1.6	1.1	0.6	0.7	0.5	0.5	0.5	1.2
	서울	699	1.0	0.8	1.0	0.6	2.2	1.8	1.1	1.2	0.6
17개 시도	부산	392	1.3	0.8	1.0	1.0	0.7	-	0.5	0.6	1.9
	대구	338	1.3	0.6	-	1.7	-	0.7	0.2	1.2	0.3
	인천	346	3.0	0.3	2.2	0.6	1.9	0.9	0.8	1.4	1.6
	광주	237	0.7	-	0.5	0.6	1.0	1.1	1.5	-	-
	대전	278	1.0	1.4	2.2	0.2	-	0.5	1.0	-	-
	울산	209	2.1	0.5	1.3	1.0	0.7	0.4	0.9	0.4	1.7
	세종	135	0.9	-	0.8	-	0.3	-	-	-	1.5
	경기	783	1.1	0.7	1.0	1.0	0.6	0.4	1.3	0.7	0.7
	강원	318	1.0	4.6	0.2	-	1.0	0.6	0.6	1.1	1.1
	충북	304	1.0	0.9	0.9	0.7	-	0.6	0.2	0.7	1.3
	충남	429	0.2	0.8	0.7	0.1	0.2	0.1	-	-	0.3
	전북	331	0.2	1.5	0.9	3.3	0.6	-	0.2	1.1	0.4
	전남	331	1.0	2.1	1.0	2.9	-	0.3	-	0.8	0.6
	경북	397	0.9	0.6	0.7	1.5	0.5	2.7	0.2	1.3	1.1
	경남	395	0.6	2.7	1.2	-	0.7	1.1	0.4	0.5	0.5
	제주	207	-	-	0.3	-	2.1	0.5	2.7	-	0.8
	장애 여부	장애등록	87	0.5	3.9	-	-	3.6	-	1.8	2.6
미등록		61	0.6	2.3	-	0.7	-	-	-	1.3	2.4
해당사항없음		5,981	1.1	1.0	1.0	0.9	0.9	0.9	0.8	0.8	0.8

(→ 계속)

(단위: %)

구분		표본수	인테리어	춤/무용	전통 예술 공연 관람	만화 보기	사회 봉사 활동	격투 스포츠	바둑 /장기 /체스	전통 예술 배우기	캠블
직장인		6,129	0.7	0.6	0.6	0.5	0.5	0.5	0.4	0.3	
성별	남성	3,545	0.2	0.2	0.6	0.6	0.5	0.7	0.7	0.3	0.2
	여성	2,584	1.4	1.2	0.5	0.4	0.6	0.2	0.1	0.4	0.5
	15-19세	18	-	-	-	3.2	-	5.2	-	-	-
연령	20대	864	1.2	1.3	0.8	1.2	0.1	1.2	-	0.1	0.2
	30대	1,099	0.5	0.6	0.2	0.5	0.3	1.2	-	0.3	0.2
	40대	1,361	0.7	0.9	0.9	0.6	0.4	0.3	0.2	0.1	0.1
	50대	1,482	0.8	0.1	0.5	0.4	0.4	0.2	0.4	0.6	0.2
	60대	872	0.3	0.5	0.5	0.2	1.4	-	1.5	0.6	0.7
	70세 이상	433	0.7	0.6	1.0	-	0.6	-	1.5	0.9	1.3
	초졸이하	398	-	0.3	0.9	-	0.4	-	0.5	1.2	1.9
학력	중졸	429	1.4	0.2	0.8	0.2	0.4	0.2	1.3	0.2	0.9
	고졸	2,371	0.5	0.3	0.5	0.4	0.6	0.4	0.6	0.3	0.3
	대졸이상	2,931	0.8	1.0	0.6	0.8	0.5	0.7	0.3	0.3	0.1
	1인	1,255	0.7	0.8	0.9	0.6	0.4	0.8	0.2	0.4	0.3
동거 가구원 수	2인	1,758	0.6	0.8	0.2	0.4	0.6	0.6	0.7	0.5	0.7
	3인 이상	3,116	0.7	0.5	0.7	0.6	0.5	0.4	0.4	0.3	0.1
혼인 상태	미혼	1,594	0.8	1.1	0.8	0.8	0.2	1.2	0.1	0.2	0.0
	기혼	3,860	0.7	0.5	0.5	0.5	0.6	0.3	0.6	0.4	0.4
	사별/이혼/기타	675	0.7	0.3	0.7	-	0.5	-	0.4	0.9	0.9
가구주 여부	가구주	3,754	0.4	0.3	0.7	0.6	0.5	0.5	0.8	0.4	0.3
	가구주 아님	2,375	1.1	1.1	0.5	0.5	0.5	0.6	-	0.2	0.4
종사자 지위	상용근로자	3,075	0.8	0.9	0.6	0.6	0.5	0.7	0.4	0.2	0.2
	임시근로자	624	0.4	0.2	0.6	0.7	1.0	0.4	1.7	1.3	0.9
	일용근로자	154	0.3	1.5	0.9	0.9	-	1.0	0.8	1.1	0.6
	고용원이 있는 자영업자	342	0.6	-	0.7	-	0.8	0.3	-	0.2	0.9
	고용원이 없는 자영업자	1,683	0.6	0.4	0.5	0.5	0.4	0.2	0.3	0.4	0.2
	무급가족종사자	212	1.0	-	0.4	0.4	0.3	-	-	0.4	-
	기타종사자	39	1.1	-	-	-	-	-	-	-	-
	해당없음(무직)	0	-	-	-	-	-	-	-	-	-
가구 소득	100만원 미만	188	-	-	2.2	-	1.3	-	0.3	2.3	1.7
	100-200만원	522	0.5	0.7	0.7	0.4	0.6	-	0.4	0.3	1.0
	200-300만원	1,009	0.6	0.6	0.1	0.4	0.7	0.7	0.9	0.4	0.5
	300-400만원	1,187	0.8	0.6	0.4	0.9	0.7	0.9	0.4	0.2	0.3
	400-500만원	1,015	0.8	0.7	0.4	0.5	0.7	0.6	0.3	0.3	-
	500-600만원	926	0.1	0.8	0.9	0.3	0.3	0.4	0.6	0.3	0.2
	600만원 이상	1,282	1.1	0.6	0.8	0.5	0.2	0.3	0.4	0.4	0.2

(→ 계속)

(단위: %)

구분		표본수	인테리어	춤/무용	전통 예술 공연 관람	만화 보기	사회 봉사 활동	격투 스포츠	바둑 /장기 /체스	전통 예술 배우기	캠블	
지역 규모	대도시	2,488	1.0	0.8	0.6	0.6	0.4	0.6	0.5	0.3	0.2	
	중소도시	2,155	0.6	0.7	0.6	0.7	0.5	0.5	0.5	0.4	0.5	
	읍면지역	1,486	0.4	0.1	0.5	0.2	0.7	0.4	0.2	0.3	0.4	
권역	수도권	1,828	0.8	1.0	0.6	0.8	0.4	0.5	0.7	0.3	0.2	
	강원/제주권	525	0.6	-	0.3	-	1.0	0.3	0.4	0.2	0.3	
	충청/세종권	1,146	1.0	0.1	0.5	0.1	0.3	0.1	-	0.5	0.2	
	호남권	899	0.6	0.1	0.9	0.2	0.6	0.6	0.2	0.6	0.3	
	대경권	735	0.5	1.0	1.2	0.6	1.0	0.8	0.4	0.6	0.3	
	동남권	996	0.4	0.1	0.2	0.5	0.4	0.6	0.3	0.2	0.7	
	서울	699	0.9	1.2	1.1	0.9	0.4	0.6	0.8	0.2	0.1	
	부산	392	1.0	-	-	0.4	0.3	0.4	0.6	0.2	1.1	
17개 시도	대구	338	0.7	0.9	1.0	0.2	0.6	0.9	-	0.7	0.3	
	인천	346	0.2	1.1	0.2	0.4	0.2	0.4	0.6	0.6	-	
	광주	237	1.4	0.3	0.5	-	-	1.8	0.5	0.9	-	
	대전	278	3.2	0.2	-	-	0.7	-	-	-	-	
	울산	209	-	0.3	-	-	-	1.0	-	-	0.5	
	세종	135	-	-	0.5	-	-	-	-	0.7	-	
	경기	783	0.8	0.9	0.3	0.7	0.5	0.5	0.7	0.3	0.4	
	강원	318	0.8	-	0.5	-	1.2	0.4	0.5	0.3	0.5	
	충북	304	1.0	0.3	0.4	0.4	0.4	0.4	-	0.7	0.3	
	충남	429	-	-	0.8	-	-	-	-	0.7	0.3	
	전북	331	-	-	1.1	-	0.3	0.3	0.2	0.9	-	
	전남	331	0.7	-	0.9	0.5	1.4	-	-	-	0.9	
	경북	397	0.2	1.2	1.4	0.9	1.3	0.6	0.7	0.6	0.3	
	경남	395	-	0.2	0.5	0.6	0.7	0.8	-	0.2	0.5	
	제주	207	-	-	-	-	0.5	-	-	-	-	
	장애 여부	장애등록	87	-	-	-	-	-	-	-	-	1.1
		미등록	61	-	0.7	-	-	-	-	0.8	-	-
해당사항없음		5,981	0.7	0.6	0.6	0.5	0.5	0.5	0.5	0.4	0.3	

(→ 계속)

(단위: %)

구분	표본수	테마 카페 체험	수집 활동	인라인 스케이트	글짓기/독서 토론	문학 행사 참여	라디오/팟캐스트 청취	온라인 게임 경기 관람	무용 공연 관람	격투 스포츠 경기 관람
직장인	6,129	0.3	0.3	0.3	0.3	0.3	0.2	0.2	0.2	0.1
성별	남성	3,545	0.2	0.1	0.4	0.2	0.2	0.2	0.1	0.3
	여성	2,584	0.5	0.5	0.2	0.3	0.3	0.1	0.3	-
	15-19세	18	-	-	-	-	-	-	-	-
연령	20대	864	0.1	0.5	0.6	0.3	0.2	-	0.5	0.1
	30대	1,099	0.7	0.4	0.0	0.1	0.3	0.1	0.2	-
	40대	1,361	0.3	0.5	0.4	0.4	0.3	-	0.2	0.4
	50대	1,482	0.3	0.1	0.2	0.4	0.3	0.4	-	0.1
	60대	872	0.1	-	0.4	-	0.2	0.4	0.2	0.1
	70세 이상	433	-	-	-	0.1	-	0.7	-	0.6
	초출이하	398	-	-	-	-	-	0.9	-	0.2
학력	중졸	429	0.2	-	0.2	-	-	0.6	0.4	0.6
	고졸	2,371	0.3	0.4	0.3	0.2	0.2	0.1	0.1	0.1
	대졸이상	2,931	0.3	0.3	0.3	0.4	0.4	0.1	0.3	0.2
동거 가구원 수	1인	1,255	0.1	0.3	0.1	0.2	0.3	0.4	0.2	0.2
	2인	1,758	0.4	0.2	0.2	0.1	0.2	0.3	0.2	0.1
	3인 이상	3,116	0.3	0.3	0.4	0.4	0.3	0.2	0.2	0.2
혼인 상태	미혼	1,594	0.1	0.4	0.4	0.2	0.2	0.1	0.5	0.3
	기혼	3,860	0.3	0.2	0.3	0.3	0.3	0.2	0.1	0.1
	사별/이혼/기타	675	0.6	0.1	-	0.1	0.3	0.7	-	0.3
가구주 여부	가구주	3,754	0.2	0.2	0.3	0.2	0.2	0.3	0.2	0.2
	가구주 아님	2,375	0.4	0.4	0.3	0.3	0.3	0.1	0.2	0.0
	상용근로자	3,075	0.4	0.3	0.3	0.2	0.3	0.2	0.3	0.2
종사자 지위	임시근로자	624	-	0.5	0.5	0.6	0.5	-	0.1	0.1
	일용근로자	154	-	0.5	-	-	-	1.5	0.6	0.6
	고용원이 있는 자영업자	342	0.5	0.4	0.2	0.5	-	-	0.4	-
	고용원이 없는 자영업자	1,683	0.3	0.2	0.3	0.2	0.2	0.4	-	0.1
	무급가족종사자	212	-	-	-	-	-	-	-	0.4
	기타종사자	39	-	-	-	-	1.0	-	-	-
	해당없음(무직)	0	-	-	-	-	-	-	-	-
가구 소득	100만원 미만	188	-	-	-	-	-	-	0.5	-
	100~200만원	522	0.2	-	-	0.4	0.1	0.7	0.4	0.2
	200~300만원	1,009	0.2	0.7	0.3	0.0	0.4	0.2	0.3	0.2
	300~400만원	1,187	0.3	0.1	0.1	0.1	0.1	-	0.1	0.1
	400~500만원	1,015	0.4	0.3	0.2	0.2	0.3	0.5	-	0.0
	500~600만원	926	0.6	0.3	0.4	0.5	0.5	0.4	0.2	0.2
	600만원 이상	1,282	0.1	0.2	0.5	0.4	0.2	-	0.3	0.3

(→ 계속)

(단위: %)

구분	표본수	테마 카페 체험	수집 활동	인라인 스케이트	글짓기/독서 토론	문학 행사 참여	라디오/팟캐스트 청취	온라인 게임 경기 관람	무용 공연 관람	격투 스포츠 경기 관람
지역 규모	대도시	2,488	0.2	0.2	0.4	0.3	0.1	0.1	0.2	0.0
	중소도시	2,155	0.4	0.5	0.3	0.3	0.3	0.3	0.2	0.3
	읍면지역	1,486	0.3	0.1	0.4	-	0.1	0.3	-	0.2
권역	수도권	1,828	0.3	0.4	0.4	0.3	0.4	0.2	0.2	0.2
	강원/제주권	525	1.0	0.3	-	0.2	0.9	0.3	-	-
	충청/세종권	1,146	0.0	0.4	0.2	0.0	0.0	0.2	-	0.1
	호남권	899	0.5	0.2	0.1	0.4	0.1	0.3	-	0.2
	대경권	735	0.1	0.2	-	0.2	0.2	0.1	0.2	0.6
	동남권	996	0.2	-	0.4	0.3	-	0.2	0.4	-
	서울	699	0.3	-	0.1	0.2	0.4	0.1	0.3	0.4
17개 시도	부산	392	0.3	-	0.4	0.6	-	0.3	-	-
	대구	338	0.2	0.5	-	0.4	0.3	-	-	0.3
	인천	346	-	1.1	-	0.8	0.5	-	-	0.2
	광주	237	-	0.5	0.4	0.5	0.3	-	-	0.6
	대전	278	-	-	-	-	-	-	-	-
	울산	209	0.5	-	-	0.4	-	0.4	-	-
	세종	135	0.9	-	0.9	0.5	0.4	-	-	-
	경기	783	0.4	0.5	0.6	0.3	0.3	0.4	0.2	0.1
	강원	318	1.5	-	-	0.3	1.3	0.5	-	-
	충북	304	-	1.2	-	-	-	0.4	-	-
	충남	429	-	0.1	0.4	-	-	0.2	-	0.2
	전북	331	0.4	0.3	-	0.7	-	0.3	-	-
	전남	331	0.9	-	-	-	-	0.6	-	0.6
	경북	397	-	-	-	-	0.2	0.2	0.4	0.9
	경남	395	-	-	0.6	-	-	-	0.9	-
	제주	207	-	0.9	-	-	-	-	-	-
	장애 여부	장애등록	87	-	0.7	-	-	-	0.6	-
미등록		61	-	2.0	-	1.1	-	-	-	-
해당사항없음		5,981	0.3	0.3	0.3	0.3	0.3	0.2	0.2	0.2

(→ 계속)

(단위: %)

구분	표본수	홈페이지/ 블로그 관리	기타 여가활동	신문 /잡지보기	아이스 스케이팅	보드게임/ 퍼즐/큐브 맞추기	클럽 /나이트
직장인	6,129	0.1	0.1	0.1	0.1	0.1	0.1
성별	남성	3,545	0.1	0.1	0.1	-	0.1
	여성	2,584	0.2	0.1	0.1	0.2	-
연령	15-19세	18	-	-	-	-	-
	20대	864	0.3	-	0.2	0.1	0.1
	30대	1,099	-	-	0.1	0.2	0.3
	40대	1,361	0.1	0.2	0.1	0.0	-
	50대	1,482	0.0	0.1	-	-	-
	60대	872	0.3	0.2	-	0.1	-
	70세 이상	433	-	-	0.4	-	-
학력	초졸이하	398	-	-	0.3	-	-
	중졸	429	-	-	-	0.2	-
	고졸	2,371	0.1	0.1	0.1	-	0.0
	대졸이상	2,931	0.1	0.1	0.1	0.1	0.1
동거 가구원 수	1인	1,255	0.2	0.3	0.4	0.1	0.5
	2인	1,758	0.2	0.1	0.1	0.2	0.1
	3인 이상	3,116	0.0	0.1	0.0	-	0.0
혼인 상태	미혼	1,594	0.2	0.1	0.2	0.0	0.1
	기혼	3,860	0.1	0.1	0.1	0.1	0.1
가구주 여부	사별/이혼/기타	675	-	0.2	0.1	-	-
	가구주	3,754	0.1	0.1	0.2	0.0	0.1
종사자 지위	가구주 아님	2,375	0.2	0.1	-	0.1	-
	상용근로자	3,075	0.1	0.1	0.1	0.1	0.0
	임시근로자	624	-	0.4	0.1	-	0.2
	일용근로자	154	-	-	-	-	0.8
	고용원이 있는 자영업자	342	0.6	0.2	0.2	-	-
	고용원이 없는 자영업자	1,683	0.0	0.1	0.1	-	0.0
	무급가족종사자	212	-	-	-	0.5	-
	기타종사자	39	0.7	-	1.0	-	-
가구 소득	해당없음(무직)	0	-	-	-	-	-
	100만원 미만	188	-	-	1.5	-	-
	100-200만원	522	0.1	0.1	0.3	-	0.6
	200-300만원	1,009	0.1	0.1	0.1	0.2	-
	300-400만원	1,187	0.3	0.2	0.1	0.1	0.1
	400-500만원	1,015	-	0.1	0.1	-	-
500-600만원	926	0.2	0.1	-	0.2	-	
600만원 이상	1,282	0.0	0.1	-	-	0.2	

(→ 계속)

(단위: %)

구분	표본수	홈페이지/ 블로그 관리	기타 여가활동	신문 /잡지보기	아이스 스케이팅	보드게임/ 퍼즐/큐브 맞추기	클럽 /나이트	
지역 규모	대도시	2,488	0.2	0.1	0.1	-	0.1	
	중소도시	2,155	0.1	0.1	0.1	0.2	0.1	
	읍면지역	1,486	0.0	0.3	0.1	0.1	-	
권역	수도권	1,828	0.1	0.1	0.1	0.1	0.1	
	강원/제주권	525	-	-	-	-	0.1	
	충청/세종권	1,146	0.0	0.2	0.1	-	-	
	호남권	899	-	-	0.2	0.1	-	
	대경권	735	-	0.1	0.3	0.2	0.1	
	동남권	996	0.2	0.2	-	-	-	
	서울	699	0.1	-	0.2	-	0.1	
	부산	392	0.3	-	-	-	-	
17개 시도	대구	338	-	-	-	-	0.2	
	인천	346	0.3	0.4	-	-	-	
	광주	237	-	-	0.3	-	-	
	대전	278	-	0.7	-	-	-	
	울산	209	0.8	-	-	-	-	
	세종	135	0.7	-	-	-	-	
	경기	783	0.1	0.1	-	0.2	0.1	
	강원	318	-	-	-	-	-	
	충북	304	-	-	-	-	-	
	충남	429	-	-	0.2	-	-	
	전북	331	-	-	-	-	-	
	전남	331	-	-	0.3	0.3	-	
	경북	397	-	0.2	0.5	0.5	-	
	경남	395	-	0.3	-	-	-	
	제주	207	-	-	-	-	0.4	
	장애 여부	장애등록	87	-	-	-	-	-
		미등록	61	-	-	-	-	-
해당사항없음		5,981	0.1	0.1	0.1	0.1	0.1	

2021 국민여가활동조사

발행기관(처) 문화체육관광부
조사수행기관 한국문화관광연구원
조사실시기관 (주)한국리서치
홈페이지 <http://www.mcst.go.kr>
인쇄일 2021년 12월
발행일 2021년 12월
인쇄처 (사)한국장애인이워크협회 일자리사업장

* 이 보고서의 저작권은 문화체육관광부에 있습니다.
무단복제나 도용은 저작권법에 의해 금지되어 있습니다.
Copyright(c)2021 by Ministry of Culture, Sports and Tourism.
All contents can not be copied without permission.