

2023  
부산광역시 문화지표조사

(재)부산문화재단 2023-013

BUSAN  
CULTURAL INDICATORS SURVEY  
REPORT 2023

## 이용자를 위하여

- 1 이 보고서는 부산문화재단에서 추진한 『2023 부산광역시 문화지표조사』 결과를 수록한 것입니다.
- 2 이 보고서의 주요 출처는 국가 승인 통계 등 주기적인 보고 통계 및 직접 수집한 행정자료, 조사통계를 추가로 활용하였습니다.
- 3 조사자료는 2023년 기준으로 가장 최신의 통계자료 활용을 원칙으로 하였으나, 일부 지표의 경우 조사연도가 다릅니다.
- 4 통계표 및 도표 내의 숫자는 반올림되었으므로 각 항목 값의 합이 전체 합계와 일치하지 않을 수 있습니다.
- 5 통계표에 사용된 부호의 뜻은 다음과 같습니다.
  - 『 - 』 : 해당 숫자 없음
  - 『 0.0 』 : 단위 미만
  - 『 ... 』 : 자료 없음
- 6 이 보고서에 수록된 내용에 관한 문의사항이 있을 때에는 부산문화재단 정책연구센터로 문의하시기 바랍니다.  
(문의전화 : 051. 745. 7206~8)







# 2023 부산광역시 문화지표조사

책임연구	원 향 미 부산문화재단 정책연구센터 선임연구원
조사수행	최 동 일 (주)동남리서치 대표 김 연 주 (주)동남리서치 연구원 최 영 진 (주)동남리서치 연구원
연구지원	고 나 령 부산문화재단 정책연구센터



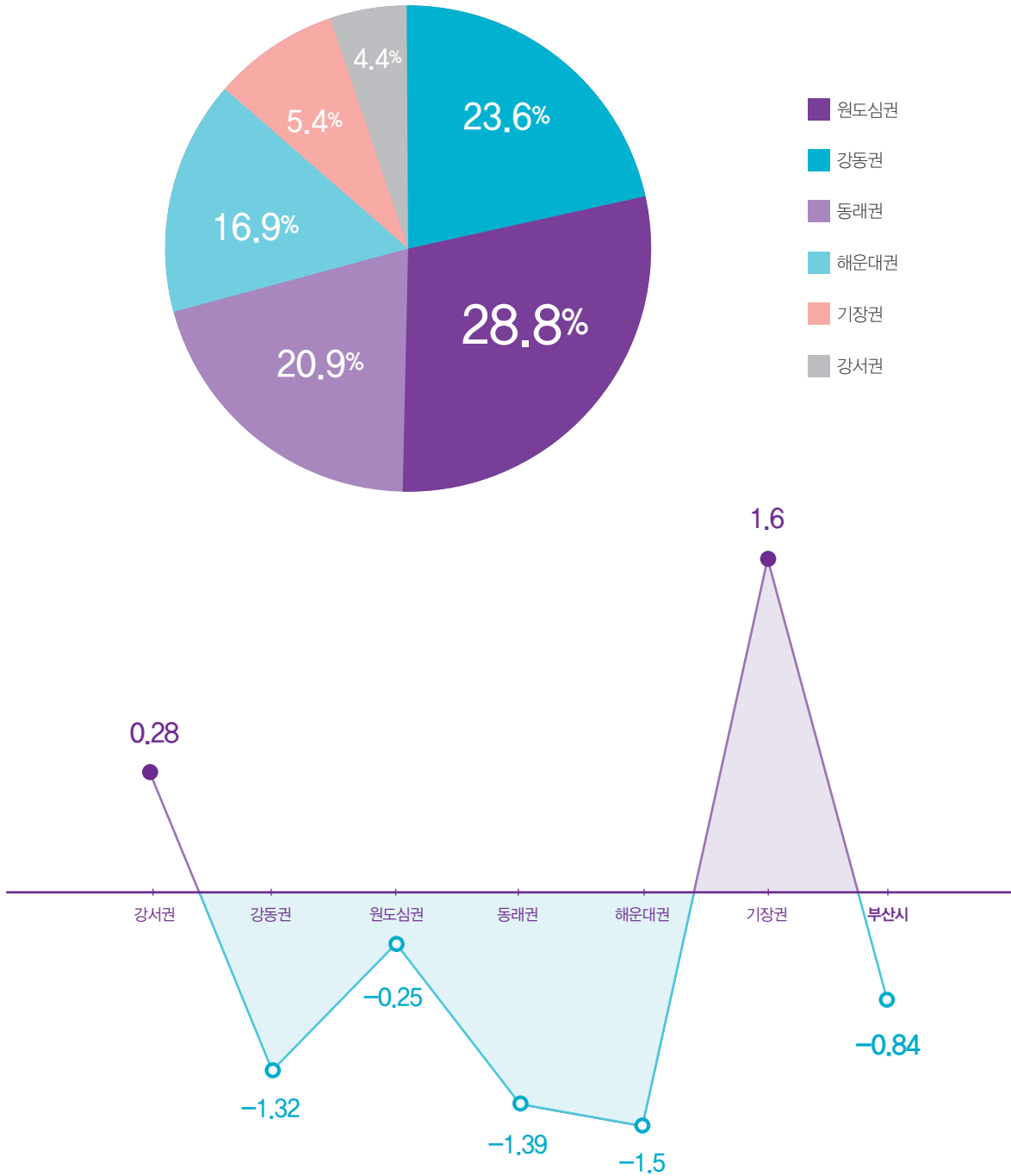




# 인문사회환경

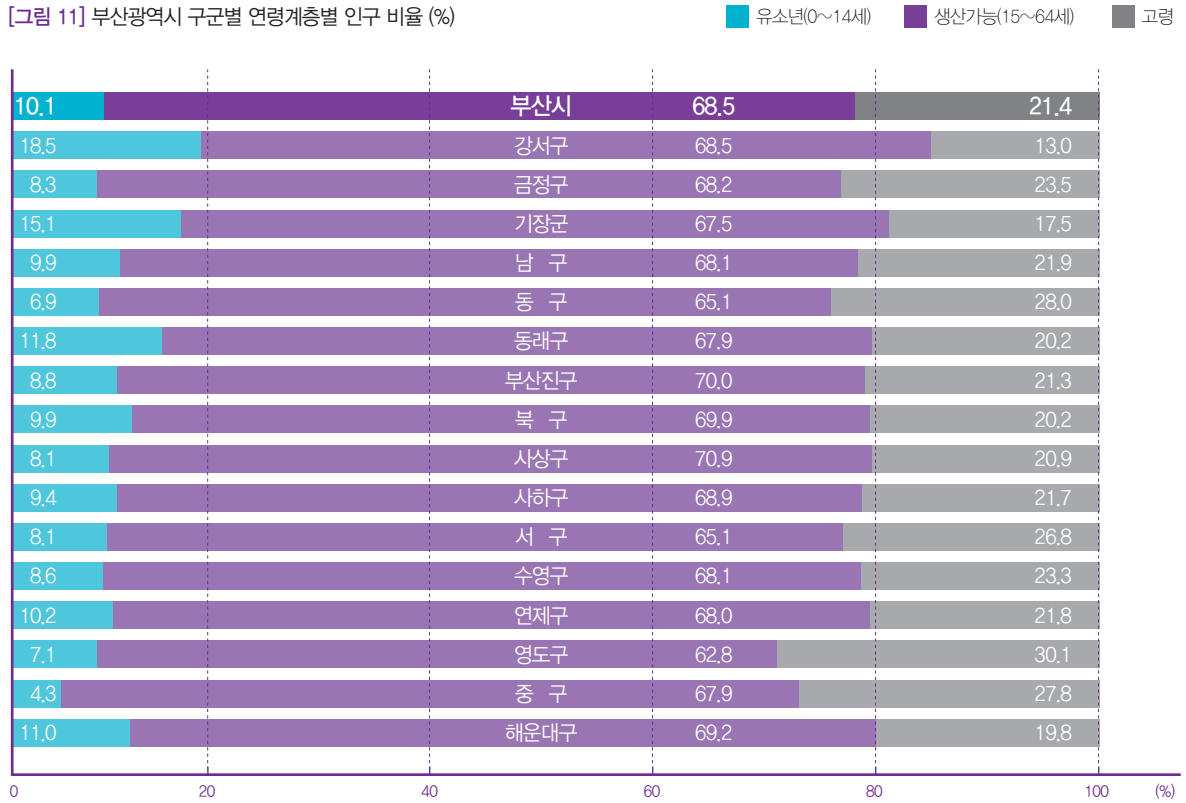
## 부산광역시 6대 중생활권역별 총인구 현황

[그림 59] 부산광역시 6대 중생활권역별 인구 비중 및 인구증감률



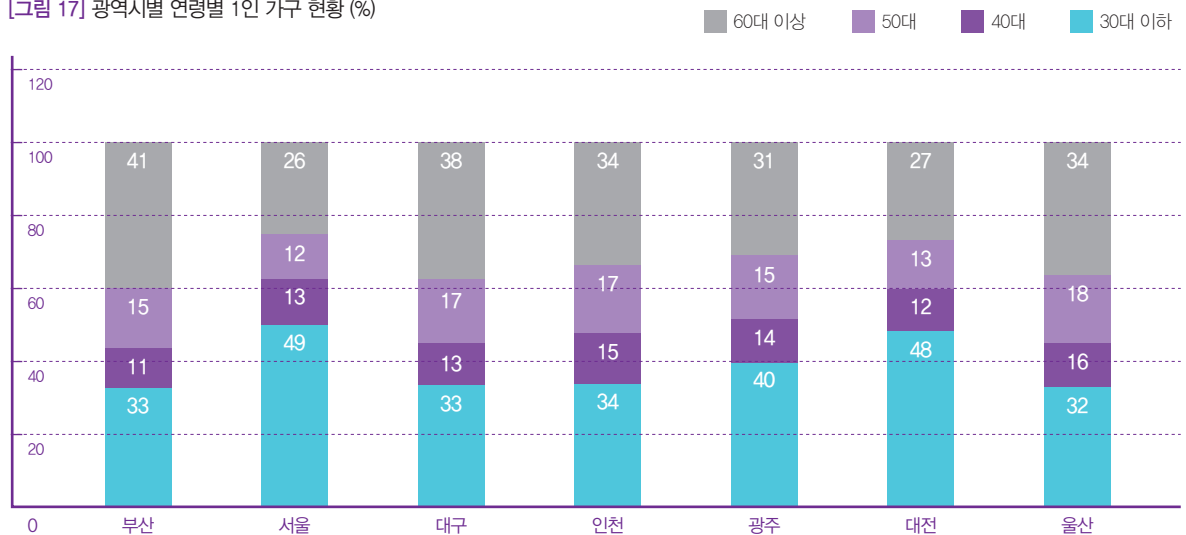
### 부산광역시 구군별 연령계층별 인구 비율

[그림 11] 부산광역시 구군별 연령계층별 인구 비율 (%)



### 연령별 1인 가구 광역시 비교

[그림 17] 광역시별 연령별 1인 가구 현황 (%)



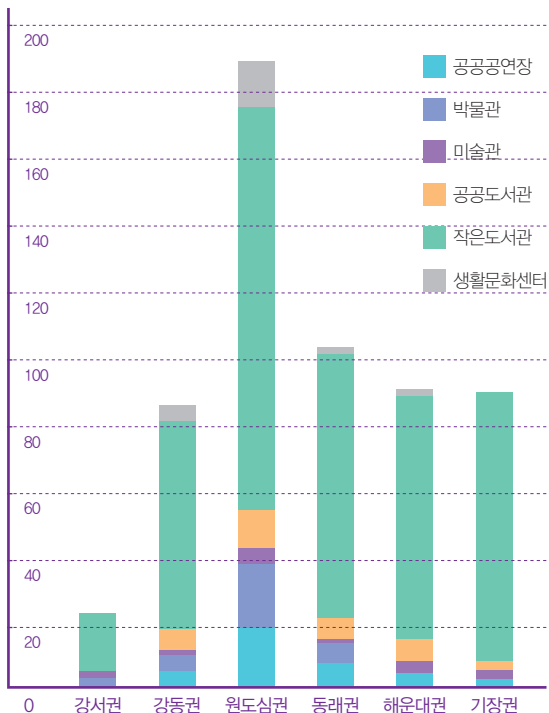
# 문화기반 및 문화인력

## 부산광역시 6대 중생활권역별 공공문화시설 및 민간문화시설 분포

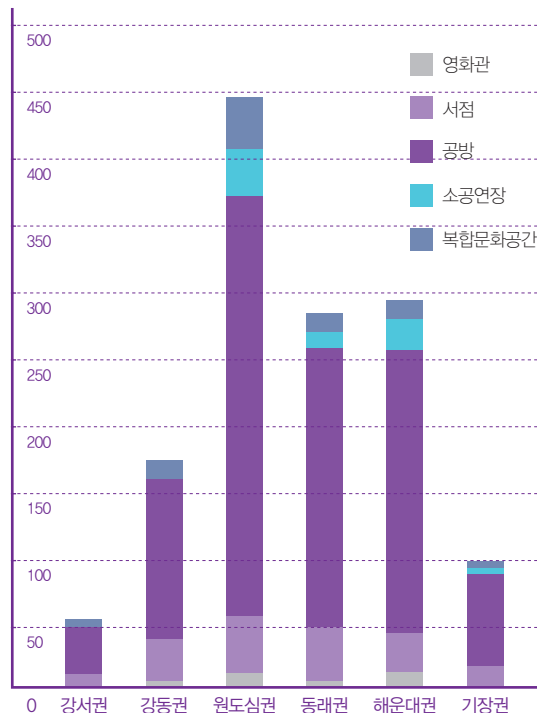
[표 160] 부산광역시 6대 중생활권역별 공공문화시설 및 민간문화시설 분포

권역	공공문화시설							민간문화시설					
	공공 공연장	박물관	미술관	공공 도서관	작은 도서관	생활 문화센터	만 명당 시설 수	영화관	지역서점	공방	소 공연장	복합 문화공간	만 명당 시설 수
합계	39	34	9	49	404	21	1.65	29	200	961	75	94	4.04
강서권	0	1		3	25	0	1.96	2	9	39	2	2	3.65
강동권	6	5	1	9	62	4	1.09	4	37	116	1	16	2.19
원도심권	20	18	4	13	122	13	1.96	9	62	304	34	37	4.60
동래권	6	8	2	8	79	2	1.49	5	46	205	16	16	4.10
해운대권	5	1	2	9	53	2	1.27	6	38	215	19	18	5.22
기장권	2	1		7	63	0	4.02	3	8	82	3	5	5.56

[그림 33] 부산광역시 6대 중생활권역별 공공문화시설 분포



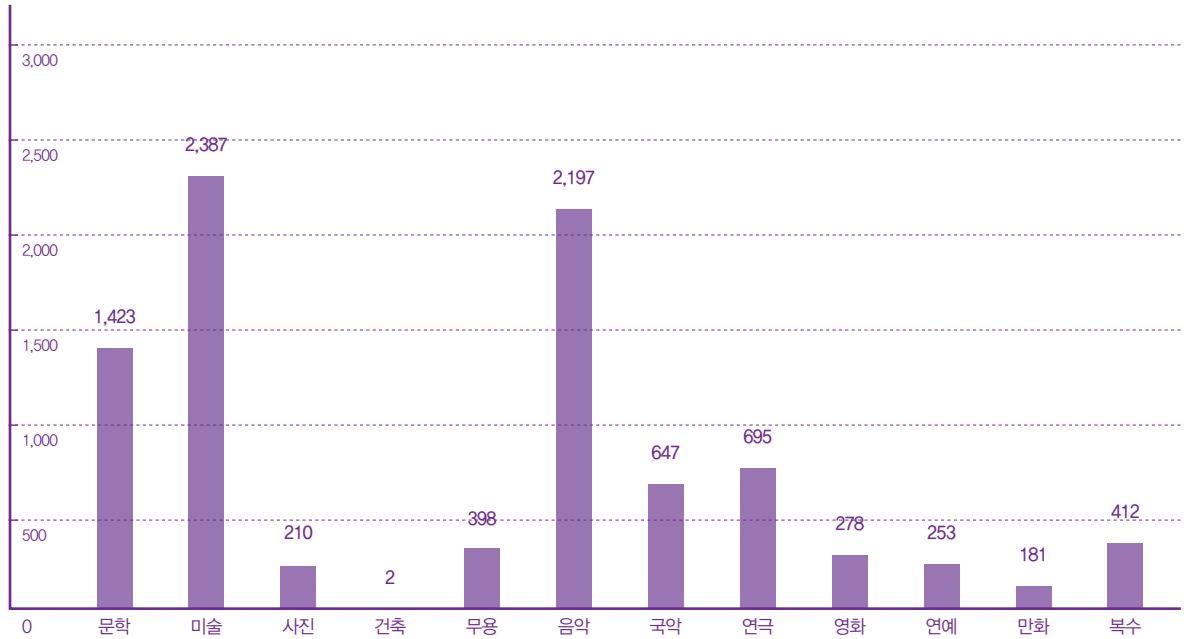
[그림 34] 부산광역시 6대 중생활권역별 민간문화시설 분포



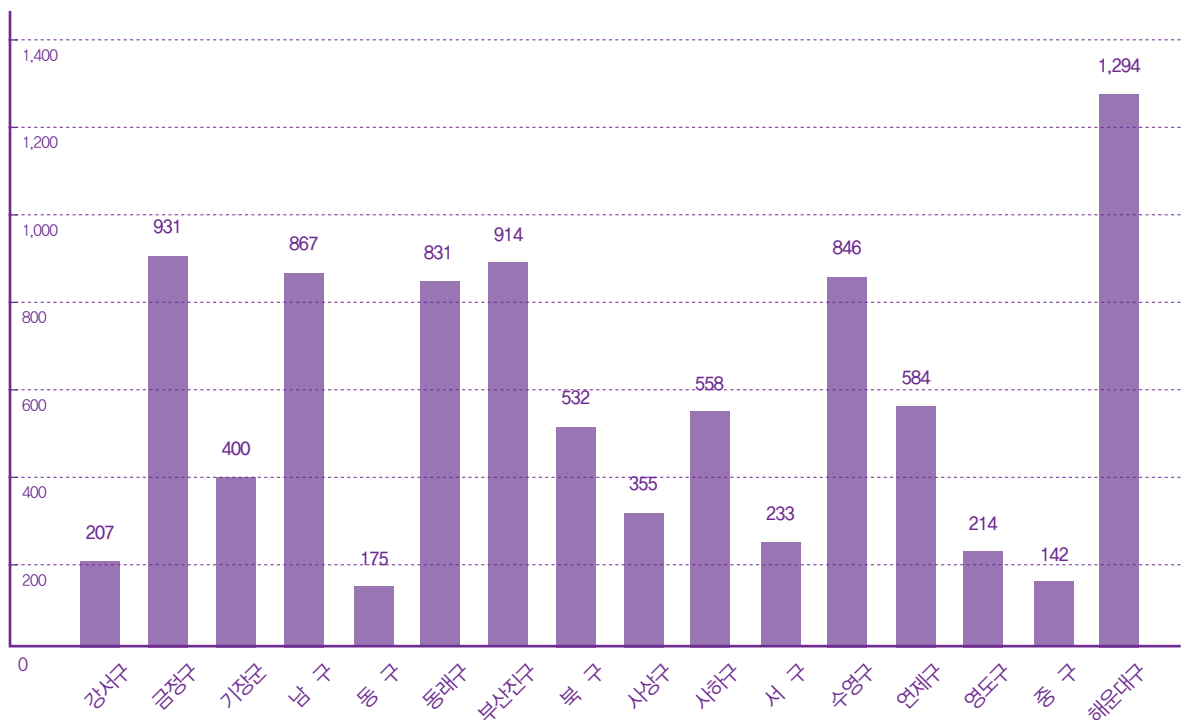


### 부산광역시 예술활동증명 완료 예술인 현황

[그림 35] 부산광역시 예술활동증명 누적 완료자 현황 (장르별)

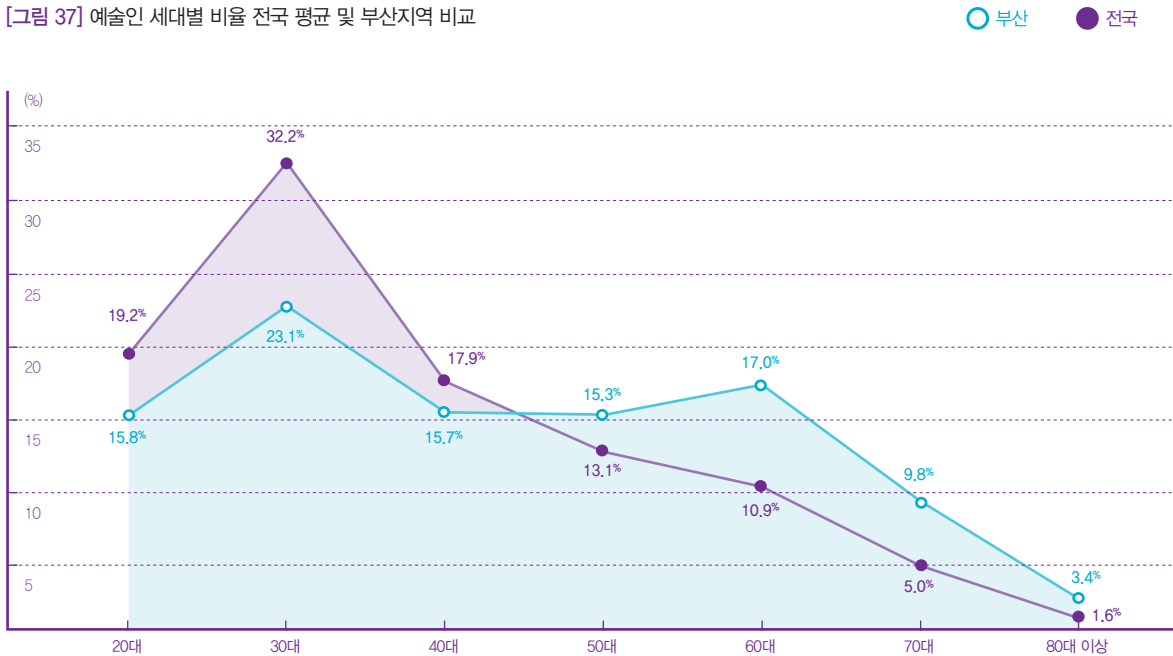


[그림 36] 부산광역시 예술활동증명 누적 완료자 현황 (구군별)



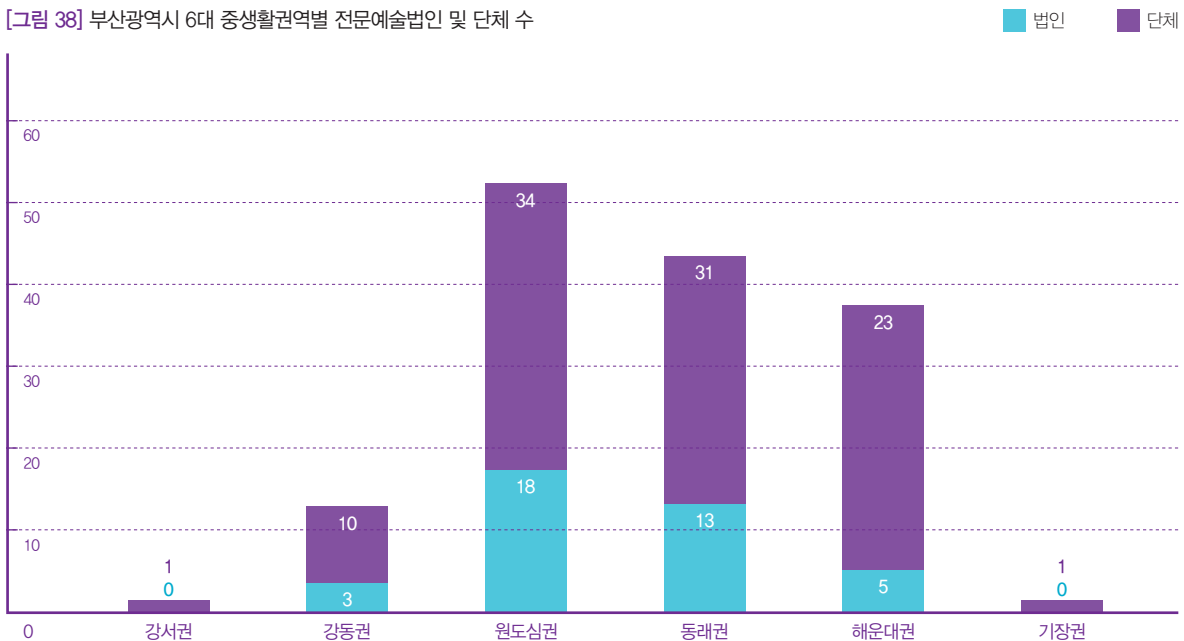
# 문화기반 및 문화인력

[그림 37] 예술인 세대별 비율 전국 평균 및 부산지역 비교



## 부산광역시 중생활권역별 전문예술법인 및 단체 수

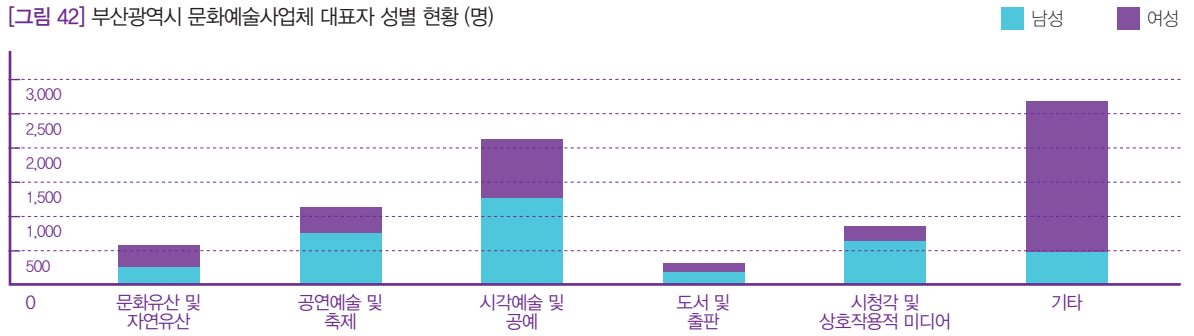
[그림 38] 부산광역시 6대 중생활권역별 전문예술법인 및 단체 수



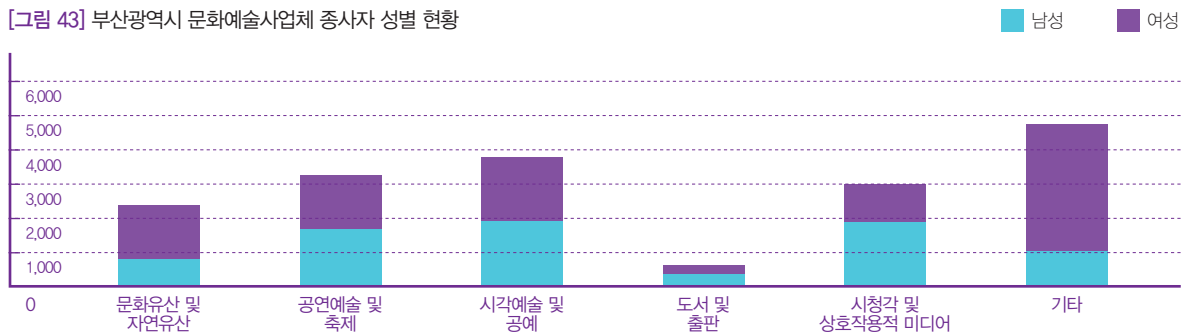
# 문화시장 및 문화활동

## 부산광역시 문화예술사업체 성별 대표자 및 종사자 현황

[그림 42] 부산광역시 문화예술사업체 대표자 성별 현황 (명)

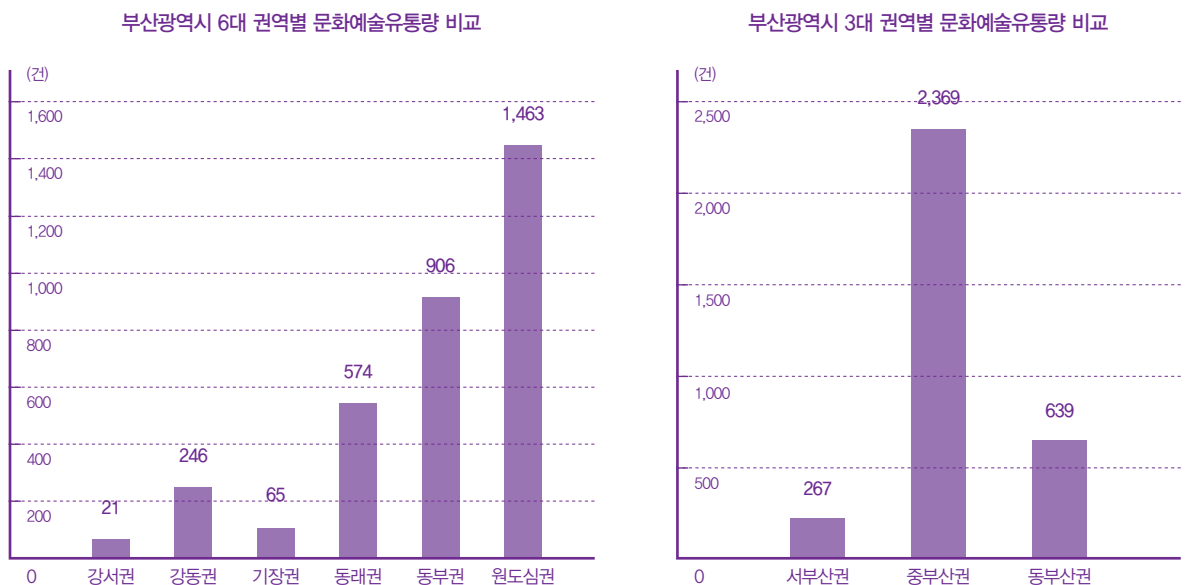


[그림 43] 부산광역시 문화예술사업체 종사자 성별 현황



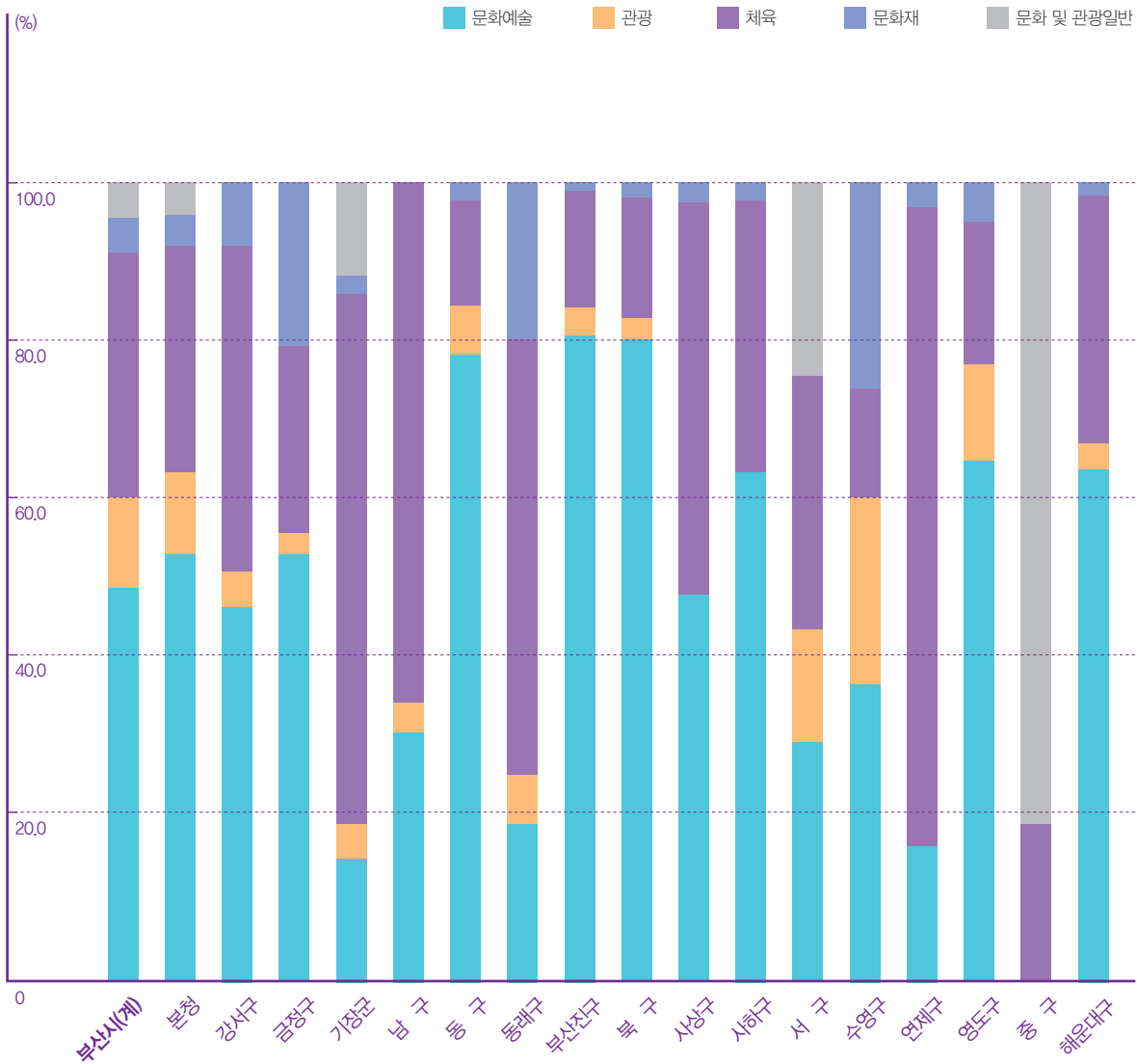
## 부산광역시 권역별 문화예술유통량 비교

[그림 46] 부산광역시 권역별 문화예술유통량 비교



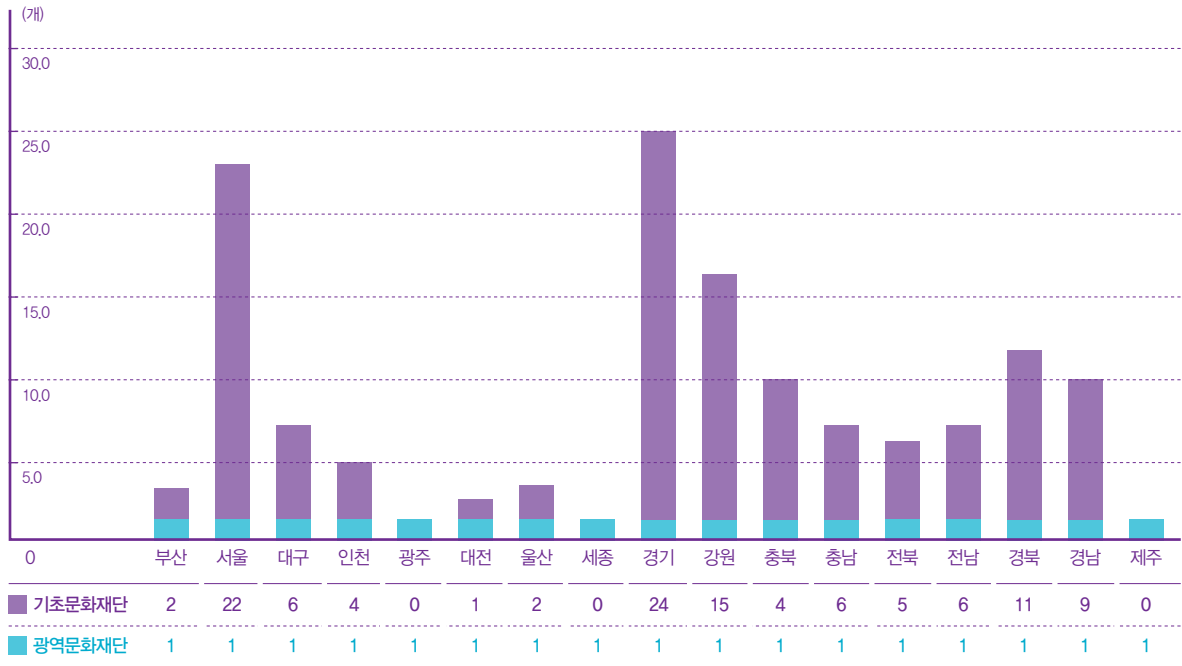
## 부산광역시 구군별 문화환경 전체 예산액 세부항목 비중

[그림 49] 부산광역시 구군별 문화관광 전체 예산액 세부항목 비중



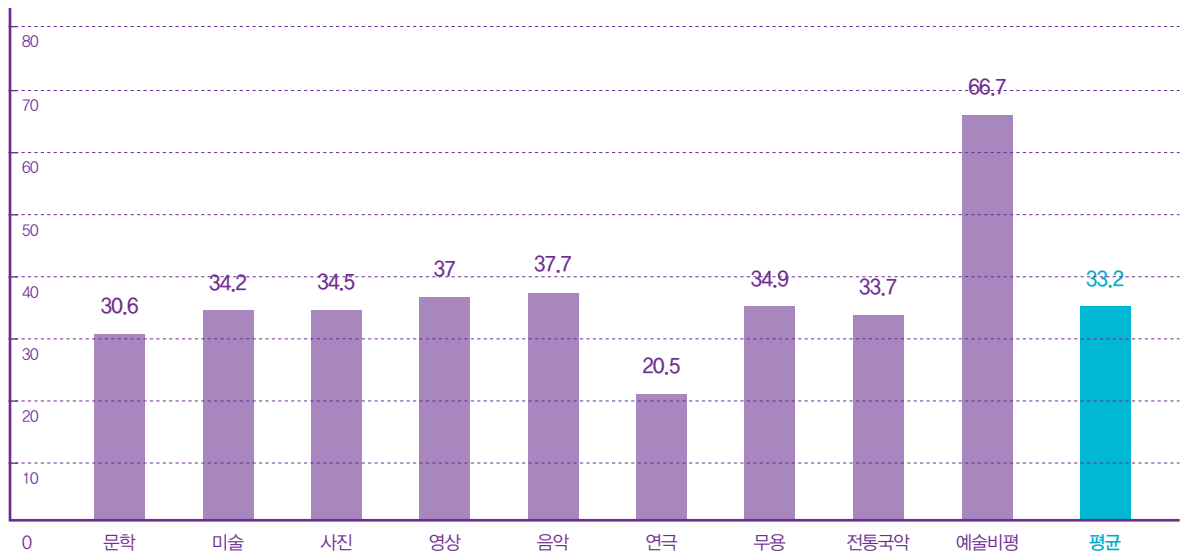
## 광역 및 기초문화재단 수 전국 비교

[그림 50] 광역 및 기초문화재단 수



## 부산문화재단 우수예술지원사업 장르별 선정률 비교

[그림 52] 2022년도 부산문화재단 우수예술지원사업 장르별 선정률 비교









# CONTENTS

<b>I. 연구개요</b>	<b>29</b>
1. 연구 배경 및 목적	30
2. 연구 범위 및 방법	31
<b>II. 2023 부산문화지표 체계</b>	<b>35</b>
1. 2023년 부산문화지표 체계 정립 방법	36
2. 2023년 부산문화지표 체계	39
<b>III. 2023 부산문화지표 조사결과</b>	<b>49</b>
1. 인문사회환경	50
2. 문화기반	113
3. 문화인력	169
4. 문화시장	188
5. 문화활동	208
6. 문화행정	226
7. 해양문화	246
<b>IV. 전문가 자문 결과 및 정책 제언</b>	<b>275</b>
<b>V. 정책적 시사점 및 개선과제</b>	<b>285</b>
<b>부록</b>	<b>289</b>

## 표목차

[표 1]	부산광역시 권역 구분 기준	10, 31
[표 2]	2023 부산광역시 문화지표조사 자문 전문가 명단	32
[표 3]	부산광역시 문화환경 관련 조사 체계 프레임워크	36
[표 4]	영역별 지표 특성 - 인문사회환경	36
[표 5]	영역별 지표 특성 - 문화기반	37
[표 6]	영역별 지표 특성 - 문화인력	37
[표 7]	영역별 지표 특성 - 문화시장	37
[표 8]	영역별 지표 특성 - 문화활동	38
[표 9]	영역별 지표 특성 - 문화행정	38
[표 10]	영역별 지표 특성 - 해양문화	38
[표 11]	2023년 부산문화지표 체계	39
[표 12]	2020년, 2023년 부산문화지표 비교	41
[표 13]	세세지표 - 인문사회환경	42
[표 14]	세세지표 - 문화기반	43
[표 15]	세세지표 - 문화인력	44
[표 16]	세세지표 - 문화시장	44
[표 17]	문화예술사업체 분류	45
[표 18]	세세지표 - 문화활동	46
[표 19]	세세지표 - 문화행정	46
[표 20]	세세지표 - 해양문화	47
[표 21]	2023 부산문화지표조사 인문사회환경 지표 현황	50
[표 22]	부산광역시 구군별 총인구 현황	51
[표 23]	부산광역시 6대 중생활권역별 총인구 현황	52
[표 24]	부산광역시 구군별 인구 증감 현황	52
[표 25]	부산광역시 6대 중생활권역별 인구 증감 현황	53
[표 26]	전국 광역시별, 성별 주민등록인구(내국인) 비교	53
[표 27]	부산광역시 구군별 연령계층별 인구 및 고령인구비율	54
[표 28]	부산광역시 6대 중생활권역별 연령계층별 인구 및 고령인구비율	54
[표 29]	광역시별 주민등록인구 기준 고령인구비율	56
[표 30]	광역시별 노령화 지수	56
[표 31]	부산광역시 구군별 성별, 연령계층별 외국인 인구	58
[표 32]	부산광역시 6대 중생활권역별 성별, 연령계층별 외국인 인구	59
[표 33]	부산광역시 구군별 체류목적별 외국인 인구	61
[표 34]	부산광역시 6대 중생활권역별 체류목적별 외국인 인구	61
[표 35]	부산광역시 구군별 국적별 외국인 인구	62
[표 36]	부산광역시 6대 중생활권역별 국적별 외국인 인구	62
[표 37]	부산광역시 연령별, 장애 유형별 장애인 인구	63
[표 38]	부산광역시 구군별, 장애 정도별 장애인 인구	64
[표 39]	부산광역시 6대 중생활권역별 장애 정도별 장애인 인구	64
[표 40]	부산광역시 구군별 다문화가구 및 북한이탈주민	66
[표 41]	부산광역시 6대 중생활권역별 다문화가구 및 북한이탈주민	66
[표 42]	광역시별 다문화가구 및 가구원 현황	67
[표 43]	부산광역시 구군별, 성별, 연령별 1인 가구 현황	68
[표 44]	부산광역시 6대 중생활권역별, 성별, 연령별 1인 가구 현황	69
[표 45]	부산광역시 구군별, 주택 유형별 1인 가구 현황	69



[표 46]	광역시별 1인 가구 현황	70
[표 47]	부산광역시 구군별, 등급별 빈집	71
[표 48]	부산광역시 6대 중생활권역별, 등급별 빈집 현황	72
[표 49]	부산광역시 구군별 주택보급률	72
[표 50]	전국 수도권 및광역시별 주택보급률	72
[표 51]	각 공원별 정의	73
[표 52]	부산국가지질공원 내 지질명소 12곳	73
[표 53]	국가지질공원 현황	75
[표 54]	부산광역시 구군별 도시공원 수 및 면적	77
[표 55]	전국 및광역시별 도시공원시설 수 및 면적	78
[표 56]	부산광역시 6대 중생활권역별, 도시공원 수 및 면적	78
[표 57]	부산광역시 구군별 유형별 도시공원 수, 면적	79
[표 58]	부산광역시 6대 중생활권역별 도시공원 수, 면적	79
[표 59]	도시재생사업 유형	81
[표 60]	부산광역시 구군별 도시재생사업 현황	82
[표 61]	부산광역시 구군별 마을 커뮤니티 현황	84
[표 62]	부산광역시 구군별 총예산, 재정자립도, 재정자주도, 인구1인당 지방세 부담액	87
[표 63]	광역시별 총예산, 재정자립도, 인구1인당지방세부담액	88
[표 64]	부산광역시 구군별 성인지 예산액 및 세입예산 대비 비율	89
[표 65]	부산광역시 6대 중생활권역별 성인지 예산액 및 세입예산 대비 비율	90
[표 66]	광역시별 성인지예산액 및 예산 비율	90
[표 67]	주민참여예산 구분 기준	91
[표 68]	부산광역시 구군별 2023년 본예산 기준 주민참여예산 사업 규모	92
[표 69]	부산광역시 6대 중생활권역별 2023년 본예산 기준 주민참여예산 사업 규모	92
[표 70]	부산광역시 구군별, 성별 공무원 현원	93
[표 71]	부산광역시 6대 중생활권역별, 성별 공무원 현원	94
[표 72]	부산광역시 구군별 5급 이상 여성공무원 및 장애인 공무원 비율	94
[표 73]	부산광역시 6대 중생활권역별 5급 이상 여성공무원 및 장애인 공무원 비율	95
[표 74]	광역시별 공무원 현원	95
[표 75]	부산광역시 구군별 유치원 현황	97
[표 76]	부산광역시 6대 중생활권역별 유치원 현황	97
[표 77]	부산광역시 구군별 초등학교 현황	98
[표 78]	부산광역시 6대 중생활권역별 초등학교 현황	98
[표 79]	부산광역시 구군별 중학교 현황	99
[표 80]	부산광역시 6대 중생활권역별 중학교 현황	99
[표 81]	부산광역시 구군별 고등학교 현황	100
[표 82]	부산광역시 6대 중생활권역별 고등학교 현황	100
[표 83]	부산광역시 구군별 특수학교 현황	101
[표 84]	부산광역시 6대 중생활권역별 특수학교 현황	101
[표 85]	부산광역시 소재 대학(교) 학과, 전임교원, 학생 수	102
[표 86]	부산광역시 6대 중생활권역별 대학(교) 학과, 전임교원, 학생 수	102
[표 87]	부산광역시 급별 대학(교) 수 현황	102
[표 88]	부산광역시 6대 중생활권역별, 급별 대학(교) 수 현황	103
[표 89]	부산광역시 구군별 다행복학교 및 학생 수, 희망교육지구 및 마을교육공동체 수	104
[표 90]	부산광역시 6대 중생활권역별 다행복학교 · 학생 수 및 마을교육공동체	105

## 표목차

[표 91]	전국 및 광역시 성별 경제활동참가율, 고용률, 실업률	106
[표 92]	광역시별 지역내총생산, 1인당 지역내총생산 및 경제성장률(2021년 기준)	108
[표 93]	부산광역시 구군별 사업체수 및 종사자수 비교	109
[표 94]	부산광역시 6대 중생활권역별 사업체수 및 종사자수 비교	110
[표 95]	광역시별 사업체수 및 종사자수	110
[표 96]	광역 단위 사업체 대표자 성별 및 인구 천 명 당 사업체 수 비교	110
[표 97]	부산광역시 구군별 인구 천 명 당 사업체 수	111
[표 98]	부산광역시 6대 중생활권역별 인구 천 명 당 사업체 수	112
[표 99]	2023 부산문화지표조사 문화기반 지표 현황	113
[표 100]	부산광역시 구군별 문화재 분포 현황	114
[표 101]	부산광역시 6대 중생활권역별 문화재 분포 현황	115
[표 102]	부산광역시 구군별 문화재 증감 현황	115
[표 103]	부산광역시 6대 중생활권역별 문화재 증감 현황	116
[표 104]	문화재 돌봄 사업 대상 문화재 수	116
[표 105]	부산광역시 성, 연령별 문화관광해설사 현황	117
[표 106]	부산광역시 성, 연령별 문화관광해설사 현황 시계열 비교	117
[표 107]	부산광역시 문화관광해설사 활동 지역	118
[표 108]	전국 및 광역시별 무형문화재 전수교육관 현황	120
[표 109]	부산광역시 무형문화재 전수관 주요 활동	120
[표 110]	2021년 부산광역시 개최 무형문화재 민속예술축제	121
[표 111]	부산광역시 구군별 문화재 보호 및 향토문화유산 관련 자치법규 목록	122
[표 112]	부산광역시 건축자산 분류 체계별 구성표	123
[표 113]	부산광역시 구군별 근현대 건축자산 분포 현황, 우수건축자산 및 진흥구역 후보 목록	124
[표 114]	부산광역시 지정근대건축물 목록	126
[표 115]	부산 미래유산 목록	127
[표 116]	전국 미래유산 선정 현황	128
[표 117]	부산 지역 세계기록문화유산 목록	130
[표 118]	유네스코 세계유산 잠정목록 등재 결정목록	130
[표 119]	한국의 유네스코 유산 목록	131
[표 120]	2022년 부산문화재단 조선통신사 한일교류 사업	132
[표 121]	문화기반 시설 서울 및 6대 광역시 간 비교 현황	133
[표 122]	부산광역시 구군별 객석규모별 공연장 분포 현황	135
[표 123]	부산광역시 6대 중생활권역별 공연장 분포 현황	136
[표 124]	부산광역시 문예회관 시설 현황	137
[표 125]	부산광역시 문예회관 기획공연 및 기획전시 운영 현황	138
[표 126]	부산광역시 구군별 박물관 수	139
[표 127]	부산광역시 6대 중생활권역별 박물관 수	140
[표 128]	부산광역시 구군별 박물관 서비스 제공 및 소장자료 규모	140
[표 129]	부산광역시 6대 중생활권역별 박물관 서비스 제공 및 소장자료 규모	141
[표 130]	부산광역시 박물관 연간 프로그램 수, 연 관람 인원, 직원 현황	141
[표 131]	부산광역시 6대 중생활권역 박물관 연간 프로그램 수, 연 관람 인원, 직원 현황	142
[표 132]	부산광역시 미술관 시설 및 인력현황	143
[표 133]	부산광역시 미술관 소장자료, 프로그램, 연 관람객	143
[표 134]	부산광역시 6대 중생활권역별 미술관 시설 및 인력현황	144
[표 135]	부산광역시 6대 중생활권역별 미술관 소장자료, 프로그램, 연 관람객	144

[표 136]	부산광역시 미술관 현황 목록	144
[표 137]	부산광역시 구군별 공공도서관 설립 주체, 인력현황, 소장자료 비교	146
[표 138]	부산광역시 6대 중생활권역별 공공도서관 설립 주체, 인력현황, 소장자료 비교	147
[표 139]	부산광역시 구군별 공공도서관 열람석 수 및 대출자 수 비교	147
[표 140]	부산광역시 6대 중생활권역별 공공도서관 열람석 수 및 대출자 수 비교	148
[표 141]	부산광역시 구군별 작은도서관 설립주체, 보유 자료, 좌석 수	149
[표 142]	부산광역시 6대 중생활권역별 작은도서관 설립주체, 보유 자료, 좌석 수	150
[표 143]	부산광역시 구군별 작은 도서관 직원 수 및 이용자 수 비교	150
[표 144]	부산광역시 6대 중생활권역별 작은 도서관 직원 수 및 이용자 수 비교	151
[표 145]	부산광역시 지방문화원 시설 현황	152
[표 146]	부산광역시 구군별 생활문화센터 분포 및 보유 시설	153
[표 147]	부산광역시 구군별 영화관 분포 현황	154
[표 148]	부산광역시 6대 중생활권역별 영화관 분포 현황	155
[표 149]	전국 독립예술영화 전용관 수	155
[표 150]	부산 전용 영화관 목록	156
[표 151]	광역시별 극장 현황	156
[표 152]	부산광역시 구군별 지역서점 및 동네서점 분포 현황	158
[표 153]	부산광역시 6대 중생활권역별 서점 분포 현황	159
[표 154]	부산광역시 주요 동네서점 목록	159
[표 155]	민간 공방 분류 기준	163
[표 156]	부산광역시 구군별 공예재료별 공방 분포	164
[표 157]	부산광역시 6대 중생활권역별 공예재료별 공방 분포	164
[표 158]	부산광역시 구군별 민간 소공연장(소극장), 복합문화공간 분포 현황	166
[표 159]	부산광역시 6대 중생활권역별 소공연장(소극장), 복합문화공간 분포 현황	166
[표 160]	부산광역시 6대 중생활권역별 공공문화시설 및 민간문화시설 분포	167
[표 161]	2023 부산문화지표조사 문화인력 지표 현황	169
[표 162]	부산광역시 장르별 예술활동증명 완료 예술인 수	170
[표 163]	부산광역시 구군별 예술활동증명 완료 예술인 수	170
[표 164]	부산광역시 구군별, 성별, 세대별, 예술활동증명 완료 예술인 수	172
[표 165]	부산광역시 구군별, 장르별 예술활동증명 완료 예술인 수	172
[표 166]	부산광역시 6대 중생활권역별, 장르별 예술활동증명 완료 예술인 수	173
[표 167]	부산광역시 구군별 인구 만 명당 예술활동증명 완료 예술인 수	174
[표 168]	부산광역시 6대 중생활권역별 인구 만 명당 예술활동증명 완료 예술인 수	174
[표 169]	부산광역시 성별, 연령별 장애예술인 조사 통계	175
[표 170]	부산광역시 구군별 장애예술인 분포현황 조사	175
[표 171]	부산광역시 6대 중생활권역별 장애예술인 분포현황 조사	175
[표 172]	부산광역시 장애예술인 장르별 분포 현황	175
[표 173]	부산광역시 구군별, 장르별 전문예술법인 수	176
[표 174]	부산광역시 6대 중생활권역별 구군별, 장르별 전문예술법인 수	177
[표 175]	부산광역시 구군별, 장르별 예술강사 현황	178
[표 176]	부산광역시 6대 중생활권역별 구군별, 장르별 예술강사 현황	179
[표 177]	부산광역시 세대별 예술강사 수	179
[표 178]	부산광역시 장르별 문화예술교육사 수	181
[표 179]	부산광역시 세대별 문화예술교육사 수	181
[표 180]	부산광역시 구군별, 성별 문화예술교육사 수	181

# 표목차

[표 181]	부산광역시 6대 중생활권역별 성별 문화예술교육사 수	182
[표 182]	부산광역시 구군별 인구 만 명당 문화예술교육사 수	183
[표 183]	부산광역시 6대 중생활권역별 인구 만 명당 문화예술교육사 수	183
[표 184]	부산광역시 문화예술분야 중학교 수 및 재학생 현황	184
[표 185]	부산광역시 문화예술분야 고등학교 수 및 재학생 현황	184
[표 186]	문화예술분야 전문대학, 대학교, 대학원 학과 표준분류체계	185
[표 187]	부산광역시 문화예술분야 전문대학, 대학, 대학원 학과 수 및 재학생 수	186
[표 188]	2023 부산문화지표조사 문화시장 지표 현황	188
[표 189]	부산광역시 문화예술사업체 수, 전 산업 대비 비율, 대표자 성별 및 종사자 수	189
[표 190]	부산광역시 구군별 예술, 스포츠 및 여가 관련 서비스업 사업체 및 종사자 수	192
[표 191]	부산광역시 6대 중생활권역별 예술, 스포츠 및 여가 관련 서비스업 사업체 및 종사자 수	193
[표 192]	부산광역시 전체 산업 매출액과 각 산업 매출액이 전체 산업에서 차지하는 비율	194
[표 193]	사회적기업, 협동조합, 마을기업 정의	195
[표 194]	광역시별 문화예술관련 (예비)사회적기업/협동조합/마을기업 수, 전체 대비 비율	196
[표 195]	부산광역시 구군별 문화예술관련 (예비)사회적기업/협동조합/마을기업 수	196
[표 196]	부산광역시 6대 중생활권역별 문화예술관련 (예비)사회적기업/협동조합/마을기업 수	197
[표 197]	부산광역시 구군별 문화예술작품 유통량	198
[표 198]	부산광역시 6대 중생활권역별 문화예술작품 유통량	199
[표 199]	부산광역시 인구 10만 명당 문화예술작품 건수	200
[표 200]	부산광역시 구군별 지역 소재 출판사 수	200
[표 201]	부산광역시 6대 중생활권역별 지역 소재 출판사 수	201
[표 202]	부산광역시 구군별 건축물 미술작품 현황	202
[표 203]	부산광역시 6대 중생활권역별 건축물 미술작품 현황	202
[표 204]	부산광역시 구군별 지역 축제 수	203
[표 205]	부산광역시 6대 중생활권역별 지역 축제 수	203
[표 206]	부산광역시 축제 목록	203
[표 207]	부산광역시 아트페어 목록	206
[표 208]	부산광역시 구군별 갤러리 수	207
[표 209]	부산광역시 6대 중생활권역별 갤러리 수	207
[표 210]	2023 부산광역시 문화지표조사 문화활동 지표 현황	208
[표 211]	부산광역시 2022 꿈다락 토요문화학교 장르별 프로그램 수 및 참여자 수	209
[표 212]	부산광역시 구군별 꿈다락 프로그램 수	210
[표 213]	부산광역시 6대 중생활권역별 꿈다락 프로그램 수	210
[표 214]	부산광역시 구군별 지역특성화 문화예술교육 프로그램 현황 및 참여자 수	211
[표 215]	부산광역시 구군별 기타등등 프로그램 현황 및 참여자 수	213
[표 216]	부산광역시 구군별 장르별 생활문화 프로그램 수	214
[표 217]	부산광역시 6대 중생활권역별 장르별 생활문화 프로그램 수	214
[표 218]	부산광역시 구군별 교육대상별 생활문화 프로그램 수	215
[표 219]	부산광역시 구군별 문화가 있는 날 운영 프로그램 수	216
[표 220]	부산광역시 6대 중생활권역별 문화가 있는 날 운영 프로그램 수	216
[표 221]	부산광역시 구군별 문화가 있는 날 운영 프로그램 현황	216
[표 222]	부산광역시 구군별 통합문화이용권 사업예산, 발급매수, 예산대비 발급률, 예산대비 이용률, 발급대비 이용률	220
[표 223]	부산광역시 6대 중생활권역별 통합문화이용권 사업예산, 발급매수	221
[표 224]	부산광역시 구군별 통합문화이용권 장르별 이용 건수, 전체 대비 영역별 이용률-문화 예술 관련 분야 한정	221
[표 225]	부산광역시 6대 중생활권역별 통합문화이용권 장르별 이용 건수, 전체 대비 영역별 이용률-문화 예술 관련 분야 한정	222

[표 226]	부산광역시 2022 소외계층 특화 문화활동 프로그램 수	223
[표 227]	신나는 예술여행 사업에 참여한 부산지역 소재 단체 활동 현황	224
[표 228]	부산광역시 구군별 신나는 예술여행 프로그램 수 및 참여자 수	224
[표 229]	부산광역시 6대 중생활권역별 신나는 예술여행 프로그램 수 및 참여자 수	224
[표 230]	사회적 예술치유 프로젝트	225
[표 231]	커뮤니티예술 치유활동	225
[표 232]	이동형 무대차량 시민힐링 콘서트	225
[표 233]	2023 부산문화지표조사 문화행정 지표 현황	226
[표 234]	부산광역시 구군별 전체 예산액 대비 문화 및 관광 예산액 비율	227
[표 235]	부산광역시 6대 중생활권역별 전체 예산액 대비 문화 및 관광 예산액 비율	227
[표 236]	부산광역시 구군별 전체 예산 대비 각 분야 예산 비율	228
[표 237]	부산광역시 6대 중생활권역별 전체 예산 대비 각 분야 예산 비율	228
[표 238]	부산광역시 구군별 문화및관광 전체 예산액에 대한 각 세부항목 비중	229
[표 239]	부산광역시 6대 중생활권역별 문화및관광 전체 예산액에 대한 각 세부항목 비중	230
[표 240]	부산광역시 구군별 시민 1인당 문화관련 예산액	231
[표 241]	부산광역시 6대 중생활권역별 시민 1인당 문화관련 예산액	232
[표 242]	전국 광역문화재단 및 기초문화재단 현황	233
[표 243]	부산광역시 본청 문화담당 공무원 수	235
[표 244]	부산광역시 구군별 문화관련 주무부서 전체 공무원 수	235
[표 245]	부산광역시 6대 중생활권역별 문화관련 주무부서 전체 공무원 수	236
[표 246]	광역문화재단 종사자 정원 및 현원 현황	238
[표 247]	부산광역시 구군별 전체 조례 대비 문화예술관련 조례 비율	239
[표 248]	부산광역시 구군별 도시비전 수립 및 지역문화진흥시행계획 수립 현황	240
[표 249]	부산문화재단 지역문화예술특성화지원사업 선정 건수 및 지원 금액	241
[표 250]	부산문화재단 청년문화육성지원사업-청년예술가창작활동지원 선정 건수 및 지원 금액	242
[표 251]	부산문화재단 지역문화예술특성화지원사업 선정 예술인 수 및 선정 단체 수	243
[표 252]	부산문화재단 우수예술지원사업 장르별 신청 건수 및 선정 건수 비교	244
[표 253]	부산문화재단 청년문화육성지원사업-청년예술가창작활동지원 선정 예술인 수 및 선정 단체 수	245
[표 254]	2023 부산광역시 문화지표조사 해양문화 지표 현황	246
[표 255]	부산 해안누리길 명칭 및 코스	248
[표 256]	전국 해안누리길 5대 대표 노선	248
[표 257]	전국 해수욕장 분포 현황	249
[표 258]	부산 해수욕장 특징 및 편의 시설	249
[표 259]	무인도서 유형	250
[표 260]	전국 시도별 유·무인도 현황	251
[표 261]	부산광역시 구군별 관리유형에 따른 무인도서 분포 현황	252
[표 262]	부산광역시 구군별 어촌마을, 어가, 어가인구 수 및 어촌체험특화마을	253
[표 263]	전국 시도별 어업가구, 어가인구 및 어가인구 비중	254
[표 264]	전국 무역항, 연안항, 지정어항 수	256
[표 265]	부산광역시 구군별 어항 분포	256
[표 266]	부산 지역 어항 목록	257
[표 267]	전국 유무인 등대 현황(국유)	258
[표 268]	전국 등대해양문화공간 현황	259
[표 269]	부산의 주요 등대	259
[표 270]	전국 등대문화유산 지정 현황	260

## 표목차

[표 271]	부산광역시 구군별 주요 해양축제 목록	261
[표 272]	연도별 바다해설사 양성 현황	262
[표 273]	지역별 바다해설사 현황	262
[표 274]	부산광역시 및 구군별 자매(우호 협력) 도시 현황	263
[표 275]	부산광역시 자매 및 우호 협력 도시 현황	263
[표 276]	부산광역시 구군별 국제교류도시(자매 및 우호 도시) 현황	265
[표 277]	부산광역시 국제회의기구 및 도시네트워크 가입 현황	268
[표 278]	부산지역 개최 주요 국제 문화예술교류행사 목록	270
[표 279]	해양문화관련 법규 현황	272
[표 280]	해양문화 전체 조례 현황	272
[표 281]	부산광역시 해양 관련 조례 현황	273
[표 282]	2023 부산광역시 문화지표조사 자문회의 추진 현황	276

## 그림목차

[그림 1]	부산광역시 6대 중생활권역 구분	31
[그림 2]	1차 자문회의	33, 277
[그림 3]	2차 자문회의	33, 277
[그림 4]	3차 자문회의	33, 277
[그림 5]	4차 자문회의	33, 277
[그림 6]	5차 자문회의	33, 277
[그림 7]	6차 자문회의	33, 277
[그림 8]	7차 자문회의	33, 277
[그림 9]	8차 자문회의	33, 277
[그림 10]	부산광역시 연도별 인구변동 추이	54
[그림 11]	부산광역시 구군별 연령계층별 인구 비율	9, 57
[그림 12]	광역시별 노령화 지수(2023, 2022)	57
[그림 13]	부산광역시 구군별 외국인 수(명)	59
[그림 14]	부산광역시 구군별 성별 외국인 수(명)	60
[그림 15]	부산광역시 연령별 장애인 인구 현황(명)	65
[그림 16]	부산광역시 다문화가구 구성원별 비율	67
[그림 17]	광역시별 연령별 1인 가구 현황	9, 70
[그림 18]	부산국가지질공원과 함께 떠나는 세계적 지질명소 20	76
[그림 19]	부산광역시 구군별 도시공원 1인당 면적	80
[그림 20]	부산광역시 마을 커뮤니티 현황 지도	86
[그림 21]	성인지 예산 비율 (특)광역시 간 비교	91
[그림 22]	부산광역시 구군별 5급 이상 여성 공무원 비율 및 장애인 공무원 비율	96
[그림 23]	광역시 간 성별 고용률 비교	107
[그림 24]	부산광역시 구군별 여성대표자 사업체 비율	111
[그림 25]	부산광역시 건축자산 구군별 분포현황	125
[그림 26]	부산 미래유산 분야별 지정 현황	129
[그림 27]	인구 백만 명 당 문화시설 수 2020년 대비 비교	133
[그림 28]	문화기반 시설 수 광역시 비교	134
[그림 29]	부산광역시 구군별 객석규모별 공연장 분포	136
[그림 30]	부산광역시 구군별 공공도서관 및 작은도서관 수 비교	151
[그림 31]	독립예술영화 전용관 전국 비교	157
[그림 32]	부산광역시 구군별 지역서점 및 공방 수	165
[그림 33]	부산광역시 6대 중생활권역별 공공문화시설 분포	10, 167
[그림 34]	부산광역시 6대 중생활권역별 민간문화시설 분포	10, 168
[그림 35]	부산광역시 예술활동증명 누적 완료자 현황(장르별)	11, 171
[그림 36]	부산광역시 예술활동증명 누적 완료자 현황(구군별)	11, 171
[그림 37]	예술인 세대별 비율 전국 평균 및 부산광역시 평균 비교	12, 173

## 그림목차

[그림 38]	부산광역시 6대 중생활권역별 전문예술법인 및 단체 수	12, 177
[그림 39]	부산광역시 세대별 예술강사 수	179
[그림 40]	부산광역시 구군별 문화예술교육사 성별 비교	182
[그림 41]	부산광역시 문화예술분야 대학 재학생 수 비교	187
[그림 42]	부산광역시 문화예술사업체 대표자 성별 현황	13, 191
[그림 43]	부산광역시 문화예술사업체 종사자 성별 현황	13, 191
[그림 44]	부산광역시 구군별 예술, 스포츠 및 여가 관련 서비스업 사업체 및 종사자 수	193
[그림 45]	부산광역시 구군별 문화예술 관련 사회적경제조직 현황	197
[그림 46]	부산광역시 권역별 문화예술유통량 비교	13, 199
[그림 47]	부산광역시 구군별 통합문화이용권 예산대비 발급률, 발급대비 이용률	222
[그림 48]	부산광역시 통합문화이용권 장르별 이용률	222
[그림 49]	부산광역시 구군별 문화관광 전체 예산액 세부항목 비중	14, 230
[그림 50]	광역시 및 기초문화재단 수	15, 234
[그림 51]	부산광역시 구군별 문화 관련 주무부서 공무원 남녀비율	237
[그림 52]	2022년도 부산문화재단 우수예술지원사업 장르별 선정률 비교	15, 242
[그림 53]	연안 관리법에 따른 연안의 범위	247
[그림 54]	전국 해수욕장 분포 현황	250
[그림 55]	부산광역시 구군별 관리유형에 따른 무인도서 분포 현황	252
[그림 56]	부산광역시 전업어가 및 어업인구 구군별 비교	254
[그림 57]	부산지역 구군별 어항 분포	257
[그림 58]	지역별 바다해설사 현황	262
[그림 59]	부산광역시 6대 중생활권역별 인구 비중 및 인구증감률	8











# 연구개요

1. 연구 배경 및 목적
2. 연구 범위 및 방법

# I. 연구개요

## 1. 연구 배경 및 목적

### 1) 연구 배경

#### 지역 맞춤형 문화정책 수립을 위한 지역 문화 환경의 체계적 파악 필요

- 문화지표는 지역 문화 현황을 파악하기 위한 객관적 측정도구들의 체계로서 지역문화예술의 객관적 현황 파악을 위한 기초 자료임

- > 지표(indicator) : 측정 대상(주로 사회경제적 현상)의 상태나 수준 등을 나타내는 개념이나 측정도구
  - > 지표체계(indicator system) : 측정대상을 보다 효과적으로 측정하고자 일정 기준에 따라서 지표를 선정하고, 선정된 여러 가지의 지표들로 하나의 구성체계 또는 체계를 나타내는 표
- 연수현, 「국제 비교를 통한 문화지표 분석」, 한국문화관광연구원

- 지역 맞춤형 문화정책 수립을 위해서는 지역의 문화환경을 세밀하게 파악할 필요가 있음
- 지표조사 결과는 체계적인 지역문화 발전전략 수립 기초 자료로서 활용 가능
- > 「지역문화진흥법」 제11조(지역문화실태조사)에서 중앙정부와 지자체가 협력하여 지역문화실태조사 시행을 규정

#### 부산지역 내 문화균형발전을 위한 구, 군 단위의 주기적 조사 필요

- 전국 단위 지표조사에서 도출되기 힘든 구, 군별 비교 측정을 통하여 부산지역 내 기초 단위 문화 현황 및 자원에 대한 정밀한 파악 필요
- 광역 비교보다는 구, 군 비교를 통하여 부산지역 내 문화균형발전을 위한 전략 수립에 기여
- 지표조사와 더불어 부산시민 문화예술활동 트렌드조사, 부산지역 예술인 실태조사 등을 주기적으로 실시하여 지역문화정책 수립에 필요한 생산-매개-향유 과정 전반에 대한 검토와 분석이 가능한 근거자료 생산

### 2) 연구 목적

#### 구, 군별 문화자원 및 실태 파악을 통한 지역 고유의 문화적 정체성 도출

- 부산지역 내 문화환경 분석에 초점을 두어 지역 고유의 문화적 특징 도출
- 서열 중심의 평가 방식에서 벗어나 구, 군별 고유한 문화 특성을 발견하여 지역 정체성 기반 브랜드화 전략 수립에 기여

#### 부산 문화의 시기적 트렌드를 반영한 지표 개발 및 조사 시행

- 2020년 시행 부산 문화지표조사의 지표를 기본체계로 사용하여 시계열적인 자료 축적이 가능하도록 함
- 도시재생, 문화가있는날 등 부산 문화의 현재적 트렌드를 반영한 지표를 추가 구성하여 조사 시행

#### 6대 중생활권역별 문화지표 조사를 실시하여 생활권역 간 문화환경 비교 분석

- 2040 부산도시기본계획에 기반한 6대 중생활권역별 조사 데이터를 추가로 도출하여 지역 간 문화환경 차이를 파악하고 격차를 완화하는 정책 제언 도출

[표 1] 부산광역시 권역 구분 기준

6대 중생활권역(출처: 2040 부산도시기본계획)

서부산	강서권	강서구
	강동권	북구, 사상구, 사하구
중부산	원도심권	남구, 동구, 부산진구, 서구, 영도구, 중구
	동래권	금정구, 동래구, 연제구
동부산	해운대권	수영구, 해운대구
	기장권	기장군

[그림 1] 부산광역시 6대 중생활권역 구분



## 2. 연구 범위 및 방법

### 1) 연구 범위

- 공간적 범위 : 부산광역시 전역 (분석 기초 단위 : 부산광역시 16개 구, 군 및 6대 중생활권역)
- 시간적 범위 : 2021년~2023년 (지표별 시간 범위 상이)

### 2) 연구 방법

#### 각종 통계자료 및 행정자료 수집 및 조사

- 기존에 공표되어 있는 공인 통계지표 및 일부 지표의 경우 전수조사를 활용
- 구군 단위 조사 결과 도출하여 지역 문화환경 분석

#### 구군별 조사 결과 도출 외에 6대 중생활권역별 추가 조사 실시

- 구군별 조사 결과를 가공하여 6대 중생활권역별 추가 지표 조사 결과 도출
- 일부 지표의 경우 특성을 반영하여 3대 생활권역별 추가 지표 조사 결과 도출

#### 조사 결과 기반 지역 간 문화격차 해소 방안 도출 등 관련 전문가 자문 실시

- 전문가 자문을 통해 도출된 문화지표의 체계성, 타당성, 적합성 검증 및 보완
- 지표조사 결과 기반 문화정책 제안 도출

[표 2] 2023 부산광역시 문화지표조사 자문 전문가 명단(가나다순)

구분	이름	소속	비고
1	김은영	부산일보 문화부 기자	언론
2	김흥수	부산메세나협회 사무처장	문화
3	목지수	사이트브랜딩 대표	브랜딩
4	송교성	문화예술 플랜비 대표	문화
5	오금아	부산일보 문화부 기자	언론
6	우신구	부산대 건축학과 교수	도시
7	이성섭	사하구청 문화예술계장	기초
8	이지훈	필로아트랩 대표	문화
9	정면	해운대구 생활권 단위 로컬브랜딩 추진단장	기초
10	조경은	부산진문화재단 문화사업팀장	기초
11	조봉권	국제신문 선임기자	언론
12	태윤재	영도구 신성장전략과 팀장	기초
13	홍순연	로컬바이로컬 대표	도시

[그림 2] 1차 자문회의



[그림 3] 2차 자문회의



[그림 4] 3차 자문회의



[그림 5] 4차 자문회의



[그림 6] 5차 자문회의



[그림 7] 6차 자문회의



[그림 8] 7차 자문회의



[그림 9] 8차 자문회의









# 2023 부산문화지표 체계

1. 2023년 부산문화지표  
체계 정립 방법
2. 2023년 부산문화지표  
체계

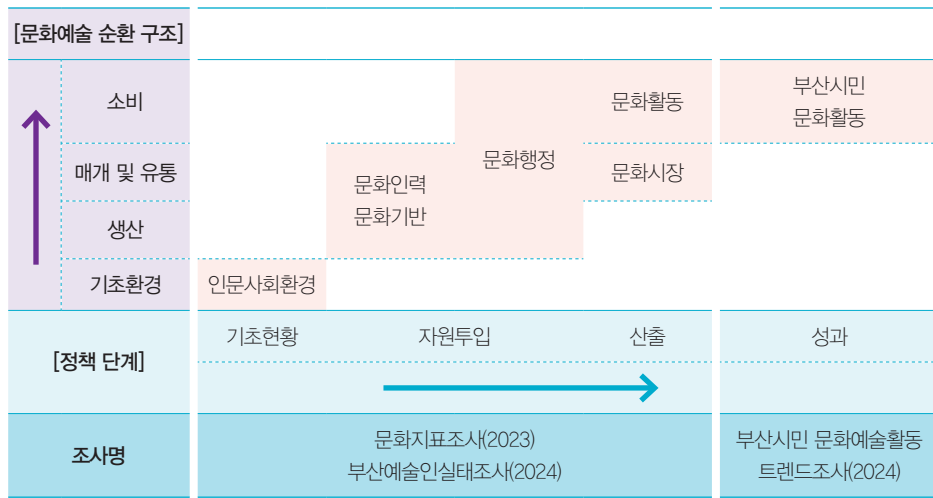
## II. 2023 부산문화지표 체계

### 1. 문화지표 체계 정립 방법

#### 부산광역시 문화환경 관련 조사 체계 프레임워크

- 측정 목표 : 부산광역시 문화 환경 전반
- 관심 영역 : 인문사회환경, 문화기반, 문화인력, 문화시장, 문화활동, 문화행정, 해양문화 총 7개 영역
- 정책 이슈 : 여가시간 확대, 문화활동 패턴 변화, 예술인 창작 및 복지환경 개선, 예술의 사회적 가치 실현 등

[표 3] 부산광역시 문화환경 관련 조사 체계 프레임워크



#### 지표 선정 원칙

- 2020년 부산문화지표조사 지표체계를 기본적으로 활용하되 일부 지표의 경우 현 상황에 맞게 수정하여 구성하였음
- 성인지 관점을 지표체계 전반에 적용하였음
- > UN 지속가능발전목표(SDGs) 연계 : 4(양질의 교육), 5(성평등)

#### 영역별 지표 특성


##### ▶ 인문사회환경

[표 4] 영역별 지표 특성 - 인문사회환경

지표 목적	부산의 전반적인 도시 현황을 나타내는 생활, 행정, 교육, 경제환경을 파악
지표 설정기준	<ul style="list-style-type: none"> <li>- 부산의 인구는 다양하게 분포하고 있는가?</li> <li>- 1인 가구, 고령화 가구 등 부산의 인구와 가구는 어떻게 변화하고 있는가?</li> <li>- 시민들은 부산의 자연환경을 충분히 활용하고 있는가?</li> <li>- 부산의 예산과 행정환경, 교육환경은 충분한가?</li> <li>- 부산에는 충분한 경제활동인구가 있는가?</li> <li>- 부산의 사업체에는 다양한 구성원이 참여하고 있는가?</li> </ul>
SDGs 연계	3(건강과 복지), 8(좋은 일자리와 경제성장)
중분류	생활환경 / 행정환경 / 교육환경 / 경제환경


▶ 문화기반

[표 5] 영역별 지표 특성 - 문화기반

지표 목적	문화재 및 문화기반시설들의 물리적 규모와 인력, 예산, 프로그램 등 실제적인 활용 및 성과 규모 파악
지표 설정기준	<ul style="list-style-type: none"> <li>- 인프라들이 잘 조성되어 있는가? 인프라는 누구나 접근이 가능한가?</li> <li>- 인프라를 활용할 수 있는 인력이 충분하고 다양한가?</li> <li>- 인프라를 관리하고 활용하는데 예산이 충분한가?</li> <li>- 인프라를 활용하는 프로그램이 충분한가? 누구나 접근이 가능한 프로그램인가?</li> </ul>
SDGs 연계	 9(산업 혁신과 인프라), 11(지속가능한 도시와 공동체)
중분류	역사문화자원 / 문화시설


▶ 문화인력

[표 6] 영역별 지표 특성 - 문화인력

지표 목적	부산의 문화예술활동을 수행하는 전문 문화예술인 및 매개인력 현황을 파악하고, 인력 양성을 위한 경로로서의 교육기관 조사
지표 설정기준	<ul style="list-style-type: none"> <li>- 전문예술인과 문화매개인력(예술강사, 문화예술교육사 등)은 장르별로 충분한가?</li> <li>- 전문예술인과 문화매개인력이 지역별로 얼마나 분포하고 있는가?</li> <li>- 부산지역에 전문예술단체와 법인은 얼마나 분포하고 있는가?</li> <li>- 문화인력의 활동여건은 양호한가? &gt; 2024년 예술인 실태조사 연계하여 조사 실시 예정</li> </ul>
SDGs 연계	 4(모두를 위한 양질의 교육) 8(좋은 일자리와 경제성장)
중분류	문화인력 현황 / 문화인력 양성


▶ 문화시장

[표 7] 영역별 지표 특성 - 문화시장

지표 목적	부산지역의 문화예술 관련 사업체 및 사회적 경제 조직 현황 파악 문화예술작품의 생산 규모 및 유통 경로 파악
지표 설정기준	<ul style="list-style-type: none"> <li>- 문화관련 사업체와 종사자들이 얼마나 분포하고 있는가?</li> <li>- 문화 사업체들은 지역경제에서 어느 정도 규모를 차지하고 있는가?</li> <li>- 문화 사업체들이 다양한 형태의 사회적 경제구조에 존재하고 있는가?</li> <li>- 문화예술작품들이 장르별로 얼마나 생산되고 있는가?</li> <li>- 문화예술작품들이 유통되는 플랫폼으로서 축제와 아트페어 등은 충분히 개최되고 있는가?</li> </ul>
SDGs 연계	 8(좋은 일자리와 경제성장)
중분류	문화예술사업체 / 문화예술작품 유통


▶ 문화활동

[표 8] 영역별 지표 특성 - 문화활동

지표 목적	시민의 주도적 문화예술참여 기회인 시민문화예술교육 및 생활문화활동 현황 조사
지표 설정기준	<ul style="list-style-type: none"> <li>- 시민들의 문화향유권 보장을 위한 다양한 프로그램이 있는가?</li> <li>- 문화활동을 적극적으로 향유하는 시민들은 얼마나 있는가?</li> <li>- 누구나 문화활동을 누릴 수 있도록 소외계층을 위한 지원이 이루어지고 있는가?</li> <li>- 소외계층을 위한 문화적 지원은 잘 활용되고 있는가?</li> </ul>
SDGs 연계	 3(건강과 복지), 4(양질의 교육), 10(불평등 해소)
중분류	시민문화예술교육 / 생활문화활동 / 문화복지활동


▶ 문화행정

[표 9] 영역별 지표 특성 - 문화행정

지표 목적	문화정책 제도적 기반으로서의 조직, 인력, 법체계와 예산 규모 파악
지표 설정기준	<ul style="list-style-type: none"> <li>- 지역 문화발전을 위한 충분한 재정지원이 이루어지고 있는가?</li> <li>- 지역 문화발전 지원조직으로서 충분한 규모의 문화재단이 있는가?</li> <li>- 문화행정지원을 위한 인력은 충분한가?</li> <li>- 지역 문화발전을 위한 법적인 보장체계가 충분한가?</li> <li>- 지역의 발전 과정에 문화 영역이 포함되어 있는가?</li> <li>- 공적 지원을 받는 지역의 문화예술단체 및 예술인을 얼마나 있는가?</li> </ul>
SDGs 연계	 16(평화와 정의, 강력한 제도)
중분류	재정지원 / 행정지원 / 창작지원

▶ 해양문화

[표 10] 영역별 지표 특성 - 해양문화

지표 목적	부산의 문화도시적 특화 전략 파악
지표 설정기준	<ul style="list-style-type: none"> <li>- 부산이 해양문화도시로 자리매김할 풍부한 문화자원을 보유하고 있는가?</li> <li>- 해양자원을 활용한 문화활동들이 다양하게 발생하고 있는가?</li> <li>- 해양문화도시 부산으로서의 가치인 개방성, 포용성을 위한 국내외 네트워크가 활발하게 이루어지는가?</li> <li>- 해양문화도시 부산을 지원하는 다양한 체계가 구성되어 있는가?</li> </ul>
SDGs 연계	 11(지속가능한 도시와 공동체), 14(해양생태계 보전)
중분류	문화자원 / 문화활동 / 네트워크 / 제도적 지원

## 2. 2023년 부산문화지표 체계

### 2023년 부산문화지표 체계

[표 11] 2023년 부산문화지표 체계

영역	중분류	소분류	연관지표	
1. 인문사회 환경	1.1. 생활환경	1.1.1. 인구	부산문화지표(2013)	
		1.1.2. 주거	부산문화지표(2013)	
		1.1.3. 자연		
		1.1.4. 도시재생(2023)		
	1.2. 행정환경	1.2.1. 재정규모	부산문화지표(2013)	
		1.2.2. 행정인력	부산문화지표(2013)	
	1.3. 교육환경	1.3.1. 교육시설 현황	부산문화지표(2013)	
		1.3.2. 부산다행복학교, 희망교육지구		
	1.4. 경제환경	1.4.1. 경제활동규모	부산문화지표(2013)	
		1.4.2. 산업	부산문화지표(2013)	
	2. 문화기반	2.1. 역사문화자원	2.1.1. 문화재	부산문화지표(2013) 지역문화실태조사(2017) 부산문화비전
			2.1.2. 기념자원	부산문화지표(2013)
2.2. 문화시설		2.2.1. 공연시설	지역문화실태조사(2017) 부산문화비전	
		2.2.2. 전시시설	부산문화지표(2013) 지역문화실태조사(2017) 부산문화비전	
		2.2.3. 도서관	부산문화지표(2013) 지역문화실태조사(2017)	
		2.2.4. 문화원	부산문화지표(2013)	
		2.2.5. 생활문화시설	부산문화지표(2013) 지역문화실태조사(2017)	
3. 문화인력		3.1. 문화인력 현황	3.1.1. 전문문화예술인	부산문화지표(2013) 지역문화실태조사(2017) 부산문화비전
			3.1.2. 예술강사 수	부산문화비전
			3.1.3. 문화예술교육사 수	지역문화실태조사(2017)
	3.2. 문화인력 양성	3.2.1. 문화인력 양성 기관	부산문화지표(2013)	

영역	중분류	소분류	연관지표	
4. 문화시장	4.1. 문화예술사업체	4.1.1. 문화예술사업체 수	부산문화지표(2013) 부산문화비전	
		4.1.2. 문화예술 사회적 경제	지역문화실태조사(2017)	
	4.2. 문화예술작품 유통	4.2.1. 문화예술작품 유통량	부산문화지표(2013)	
		4.2.2. 문화예술작품 유통플랫폼		
5. 문화활동	5.1. 시민문화예술교육	5.1.1. 시민문화예술교육프로그램	부산문화비전	
	5.2. 생활문화활동	5.2.1. 생활문화 프로그램		
		5.2.2. 문화기있는날		
	5.3. 문화복지활동	5.3.1. 통합문화이용권	지역문화실태조사(2017)	
5.3.2. 소외계층 특화 문화활동		지역문화실태조사(2017)		
6. 문화행정	6.1. 재정지원	6.1.1. 지원예산	부산문화지표(2013) 지역문화실태조사(2017) 부산문화비전	
		6.2. 행정지원	6.2.1. 지원조직	부산문화지표(2013) 부산문화비전
			6.2.2. 지원인력	
	6.2.3. 지원법체계		지역문화실태조사(2017)	
	6.2.4. 지원정책			
	6.3. 창작지원	6.3.1. 창작지원 사업 현황		
		6.3.2. 창작지원사업 선정 예술인 수 및 단체 수		
7. 해양문화	7.1. 문화자원	7.1.1. 해양자연환경		
		7.1.2. 해양인문환경		
	7.2. 문화활동	7.2.1. 해양축제	부산문화지표(2013)	
		7.2.2. 해양문화활동		
	7.3. 네트워크	7.3.1. 국제 교류		
		7.3.2. 국제 행사		
	7.4. 제도적 지원	7.4.1. 해양 관련 제도적 지원		

2020년 2023년 부산문화지표 비교표

[표 12] 2020년, 2023년 부산문화지표 비교

2020년			2023년		
영역	중분류	소분류	영역	중분류	소분류
1. 인문사회 환경	생활환경	인구/주거/자연	1. 인문사회 환경	생활환경	인구/주거/자연/도시재생(신규)
	행정환경	재정규모/행정인력		행정환경	재정규모/행정인력
	교육환경	교육시설 현황 다행복학교		교육환경	교육시설현황/다행복학교 및 마을교육공동체
	경제환경	경제활동규모/산업		경제환경	경제활동규모/산업
2. 문화기반	역사문화자원	문화재/기념자원	2. 문화기반	역사문화자원	문화재/기념자원
	문화시설	공연시설 전시시설 도서관 지방문화원 생활문화시설 창작시설(삭제)		문화시설	공연시설 전시시설 도서관 지방문화원 생활문화시설
3. 문화인력	문화인력 현황	전문 문화예술인 예술강사 수 문화예술교육사 수	3. 문화인력	문화인력 현황	전문 문화예술인 예술강사 수 문화예술교육사 수
	문화인력 양성	문화인력 양성기관		문화인력 양성	문화인력 양성기관
4. 문화시장	문화예술사업체	문화예술사업체 수 문화예술 사회적 경제	4. 문화시장	문화예술사업체	문화예술사업체 수 문화예술 사회적 경제
	문화예술작품 유통	문화예술작품 유통량 문화예술작품 유통플랫폼		문화예술작품 유통	문화예술작품 유통량 문화예술작품 유통플랫폼
5. 문화활동	시민문화예술교육	시민문화예술교육 프로그램	5. 문화활동	시민문화예술교육	시민문화예술교육 프로그램
	생활문화활동	생활문화프로그램 생활문화 동아리(삭제)		생활문화활동	생활문화프로그램 문화가 있는 날(신규)
	문화복지활동	통합문화이용권 소외계층 특화 문화활동		문화복지활동	통합문화이용권 소외계층 특화 문화활동
6. 문화행정	재정지원	지원예산	6. 문화행정	재정지원	지원예산
	행정지원	지원조직/지원인력 지원법체계/지원정책		행정지원	지원조직/지원인력 지원법체계/지원정책
	창작지원	창작지원 사업 현황 창작지원사업 선정 예술인 수 및 단체 수		창작지원	창작지원 사업 현황 창작지원사업 선정 예술인 수 및 단체 수
7. 해양문화	문화자원	해양자연환경 해양인문환경	7. 해양문화	문화자원	해양자연환경 해양인문환경
	문화활동	해양축제 해양문화활동		문화활동	해양축제 해양문화활동
	네트워크	국제교류 국제행사		네트워크	국제교류 국제행사
	제도적 지원	해양관련 기관(삭제) 해양관련 제도적 지원		제도적 지원	해양관련 제도적 지원

세세지표 – 인문사회환경

[표 13] 세세지표 – 인문사회환경

중분류	소분류	세세지표	성인지
1.1. 생활환경	1.1.1. 인구	인구규모(총인구, 증감, 인구밀도 등)	○
		연령별 인구 구성 및 노령화 지수	
		외국인 현황	○
		장애인 현황	○
		다문화가구 현황, 북한이탈주민 현황	
		1인 가구 현황	○
	1.1.2. 주거	빈집 현황	
		주택 보급률	
	1.1.3. 자연	자연공원(국가지질공원)	
		도시공원	
1.1.4. 도시재생(신규)	도시재생사업, 도시재생 커뮤니티 현황		
1.2. 행정환경	1.2.1. 재정규모	총예산, 재정자립도, 재정자주도, 인구 1인당 지방세 부담액	
		성인지 예산액 비율	○
		주민참여예산 사업 규모	
1.2.2. 행정인력	공무원 수, 공무원 1인당 주민 수, 여성 및 장애인 공무원 수	○	
1.3. 교육환경	1.3.1. 교육시설 현황	유치원, 초등학교, 중학교, 고등학교, 특수학교, 대학교	○
	1.3.2. 부산 다행복학교 및 마을교육공동체	다행복학교, 희망교육지구, 마을교육공동체(신규)	
1.4. 경제환경	1.4.1. 경제활동	경제활동참가율, 고용률, 실업률	○
		지역내총생산, 1인당 지역내총생산, 경제성장률	
	1.4.2. 산업	사업체 수 및 종사자 수, 인구 천명 당 사업체 수	○



문화기반

[표 14] 세세지표 - 문화기반

중분류	소분류	세세지표	성인지
2.1. 역사문화자원	2.1.1. 문화재	구군별 문화재 분포 현황	
		문화재 돌봄사업	
		문화관광해설사	○
		무형문화재 전수관 및 전승지원 현황	
		문화재 관련 조례	
	2.1.2. 기념자원	생가 및 기념관	
		근현대건축자산(신규)	
		지정근대건축물	
		부산의 미래유산	
		유네스코 세계유산 등재 현황	
2.2. 문화시설	2.2.1. 공연시설	공연장	
		문예회관	
	2.2.2. 전시시설	박물관	
		미술관	
	2.2.3. 도서관	공공도서관	
		작은도서관	
	2.2.4. 지방문화원	지방문화원	
	2.2.5. 생활문화시설	생활문화센터	
		영화관	
		지역서점	
		공방	
		소공연장(소극장), 복합문화공간	

문화인력

[표 15] 세세지표 – 문화인력

중분류	소분류	세세지표	성인지
3.1. 문화인력 현황	3.1.1. 전문문화예술인	장르별 예술활동증명 완료 예술인 수, 인구 만 명당 예술인 수	○
		장애예술인 수	○
		전문예술법인 및 단체 수	
	3.1.2. 예술강사 수	예술강사 수	○
	3.1.3. 문화예술교육사 수	문화예술교육사 수	○
		인구 만 명당 문화예술교육사 수	○
3.2. 문화인력 양성	3.2.1. 문화인력 양성 기관	문화예술분야 중고등학교 수 및 재학생 현황	○
		문화예술분야 전문대학, 대학교, 대학원 학과 및 재학생 현황	

문화시장

[표 16] 세세지표 – 문화시장

중분류	소분류	세세지표	성인지
4.1. 문화예술사업체	4.1.1. 문화예술사업체 수	사업체 및 종사자 수	○
		구군별 사업체 수 및 종사자 수	○
		예술, 스포츠 및 여가 관련 서비스업 매출액	
	4.1.2. 문화예술 사회적 경제	문화예술 관련 사회적 기업 및 협동조합, 마을기업 수	
4.2. 문화예술작품 유통	4.2.1. 문화예술작품 유통량	문화예술작품 건수	
		장르별 인구 10만 명당 작품 건수	
		지역출판 현황	
		건축물 미술작품 현황	
	4.2.2. 문화예술작품 유통플랫폼	축제 수 및 예산	
		아트페어 수	
	갤러리 수		

〉 문화예술사업체 분류표

[표 17] 문화예술사업체 분류

구분	산업분류	KSIC 코드
문화유산 및 자연유산	예술품 및 골동품 소매업	G47841
	도서관 및 기록보존소 운영업	R90211
	박물관 운영업	R90221
	사적지 관리 운영업	R90222
	기타 유사 여가관련 서비스업	R90290
공연예술 및 축제	전시 컨벤션 및 행사대행업	N75992
	공연시설 운영업	R90110
	연극단체	R90121
	무용 및 음악단체	R90122
	기타 공연단체	R90123
	공연 예술가	R90131
	공연 기획업	R90191
	공연 및 제작관련 대리업	R90192
	그 외 기타 창작 및 예술관련 서비스업	R90199
	시각예술 및 공예	귀금속 및 관련제품 제조업
제품 디자인업		M73202
시각 디자인업		M73203
패션 섬유류 및 기타 전문 디자인업		M73209
인물 사진 및 행사용 영상 촬영업		M73301
상업용 사진 촬영업		M73302
사진 처리업		M73303
비공연 예술가		R90132
도서 및 출판		일반서적출판업
	만화출판업	J58112
	기타 인쇄물 출판업	J58190
	잡지 및 정기간행물 발행업	J58122
시청각 및 상호작용적 미디어	기록매체 복제업	C18200
	일반 영화 및 비디오물 제작업	J59111
	애니메이션 영화 및 비디오물 제작업	J59112
	광고 영화 및 비디오물 제작업	J59113
	방송 프로그램 제작업	J59114
	영화 비디오물 및 방송 프로그램 제작 관련 서비스업	J59120
	영화, 비디오물 및 방송프로그램 배급업	J59130
	영화관 운영업	J59141
	비디오물 감상실 운영업	J59142
	음악 및 기타 오디오물 출판업	J59201
	녹음시설 운영업	J59202
	라디오 방송업	J60100
	지상파 방송업	J60210
	프로그램 공급업	J60221
	유선방송업	J60222
	위성 및 기타 방송업	J60229
	포털 및 기타 인터넷 정보매개 서비스업	J63120
	매니저업	M73901
기타	문화 및 관광 행정	O84242
	음악학원	P85621
	미술학원	P85622
	기타 예술학원	P85629

문화활동

[표 18] 세세지표 - 문화활동

중분류	소분류	세세지표	성인지
5.1. 시민문화 예술교육	5.1.1. 시민문화예술활동프로그램	꿈다락 토요문화학교	
		지역특성화 문화예술교육	
		생활문화 가치확산 캠페인 '기타등등' 프로그램	
5.2. 생활문화활동	5.2.1. 생활문화 프로그램	생활문화 프로그램 수	
	5.2.2. 문화가 있는 날(신규)	구군별 문화가 있는 날 운영 프로그램 수 및 현황	
5.3. 문화복지활동	5.3.1. 통합문화이용권	통합문화이용권의 예산대비 발급률 및 발급대비 이용률	○
	5.3.2. 소외계층 특화 문화활동	소외계층 특화 문화활동 프로그램 현황	

문화행정

[표 19] 세세지표 - 문화행정

중분류	소분류	세세지표	성인지
6.1. 재정지원	6.1.1. 지원예산	총예산 대비 문화 관련 예산 비율	
		문화 관련 예산 내 세부 항목 비중	
		시민 1인당 문화 관련 예산액	
6.2. 행정지원	6.2.1. 지원조직	문화재단 수	
	6.2.2. 지원인력	문화 담당 공무원 수	○
		광역문화재단 근무자 수	
	6.2.3. 지원법체계	문화 관련 조례 제정 건 수	
6.2.4. 지원정책	도시 비전·중장기 계획 내 문화분야 계획 수립 유무 및 문화예술관련 법정 계획 제정 유무		
6.3. 창작지원	6.3.1. 창작지원 사업 현황	예술 창작지원사업 선정 건수 및 지원 금액 현황	
	6.3.2. 창작지원사업 선정 예술인 수 및 단체 수	창작지원사업 선정 예술인 수 및 단체 수	

## 해양문화

[표 20] 세세지표 - 해양문화

중분류	소분류	세세지표	성인지
7.1. 문화자원	7.1.1. 해양자연환경	해안누리길	
		해수욕장	
		부산의 섬	
	7.1.2. 해양인문환경	어촌마을	
		부산의 항구	
		등대문화유산 및 등대해양문화공간	
7.2. 문화활동	7.2.1. 해양축제	해양 축제	
	7.2.2. 해양문화활동	바다해설사	
7.3. 네트워크	7.3.1. 국제교류	자매 및 우호협력 도시, 구군별 국제교류도시, 국제회의체 가입 현황	
	7.3.2. 국제행사	문화예술국제교류행사	
7.4. 제도적 지원	7.4.1. 해양 관련 제도적 지원	해양문화 관련 법규 및 조례 제정 현황	



2012 CINE RE - PLAY II 7.30 ~ 8.22



송곳니 (2009)  
Dogtooth

감독 : 요르고스 란디모스



# 2023 부산광역시 문화지표조사 결과

1. 인문사회환경
2. 문화기반
3. 문화인력
4. 문화시장
5. 문화활동
6. 문화행정
7. 해양문화

## III. 2023 부산문화지표조사 결과

### 1. 인문사회환경

▶ 지표 설정 방향

- 인문사회환경은 부산광역시의 전반적인 생활환경을 살펴보기 위하여 생활, 행정, 교육, 경제 환경을 중분류 영역으로 설정하였음.
- 2020년 부산문화지표를 기준으로 설정하였으며, 최근의 사회현상을 반영한 지표로서 빈집 현황, 1인 가구 현황을 파악하였고, 문화다양성 관점에서 장애인, 외국인, 다문화가구 및 북한이탈주민 현황 등을 조사하였음. 최근의 정책적 방향을 반영하여 도시공원 수, 주민참여 예산액, 다행복학교 수 등을 세세지표로 설정함.

▶ 지표현황

[표 21] 2023 부산문화지표조사 인문사회환경 지표 현황

중분류	소분류	세세지표	기준	성인지
1.1. 생활환경	1.1.1. 인구	인구규모(총인구, 증감, 인구밀도 등)	구군, 광역, 통계	○
		연령별 인구 구성 및 노령화 지수	구군, 광역, 통계	
		외국인 현황, 장애인 현황	구군, 통계	○
		다문화가구 현황, 북한이탈주민 현황	구군, 광역, 통계	
		1인 가구 현황	구군, 광역, 통계	○
	1.1.2. 주거	빈집 현황	구군, 통계	
		주택 보급률	구군, 통계	
	1.1.3. 자연	자연공원-국가지질공원 수	전국, 리스트	
		도시공원 수	구군, 광역, 통계	
	1.1.4. 도시재생	도시재생사업, 도시재생 커뮤니티 현황	구군, 통계, 리스트	
1.2. 행정환경	1.2.1. 재정규모	총예산, 재정자립도, 재정자주도, 인구 1인당 지방세 부담액	구군, 광역, 통계	
		성인지 예산	구군, 광역, 통계	○
		주민참여예산 사업 규모	구군, 통계	
1.2.2. 행정인력	공무원 수, 공무원 1인당 주민 수, 여성 및 장애인 공무원 수	구군, 통계	○	
1.3. 교육환경	1.3.1. 교육시설 현황	교육시설 수, 교원 및 학생 수, 학급당·교사1인당 학생수, 다문화학생 수	구군, 통계	○
	1.3.2. 부산다행복학교	다행복학교, 희망교육지구, 마을교육공동체 수	구군, 통계	
1.4. 경제환경	1.4.1. 경제활동규모	경제활동참가율, 고용률, 실업률, 지역내총생산, 경제성장률	구군, 통계	○
	1.4.2. 산업	사업체 수, 종사자 수	구군, 통계	○

## 1.1. 생활환경

### 1.1.1. 인구

#### 가. 인구규모(총인구, 증감, 인구밀도 등)

##### ▶ 지표정의

- 총인구: 부산광역시에 거주하는 내·외국인의 총합으로, 주민등록표에 등재된 한국인(내국인)과 외국인 등록 전 산망을 이용해 집계한 등록외국인 및 외국국적동포 중 국내거소신고자의 합(「출입국관리법」 및 「재외동포의 출입국과 법적지위에 관한 법률」).

- 인구증감율 =  $\frac{\text{당해년 월 총인구} - \text{전년 월 총인구}}{\text{전년 월 총인구}} \times 100$

##### ▶ 자료출처

- 부산광역시 「2023년 2월 부산광역시 주민등록인구통계」 <http://data.busan.go.kr/>

- 행정안전부 「주민등록인구현황」 <https://kosis.kr/>

##### ▶ 자료기준연도: 2023년 2월

##### ▶ 조사결과

[표 22] 부산광역시 구군별 총인구 현황 (2023년 2월 기준, 단위 : 명, %, 명/㎢)

구·군	총인구(명)			전체인구대비 구성비(%)	인구밀도 (명/㎢)	내국인	외국인
	계	남	여				
부산시(계)	3,364,647	1,645,116	1,719,531	100.0	4,369	3,315,516	49,131
강서구	148,060	78,393	69,667	4.4	816	142,886	5,174
금정구	224,410	109,197	115,213	6.7	3,438	220,223	4,187
기장군	181,611	90,253	91,358	5.4	832	179,328	2,283
남구	262,157	128,132	134,025	7.8	9,775	256,371	5,786
동구	88,151	43,021	45,130	2.6	8,931	85,988	2,163
동래구	274,567	132,730	141,837	8.2	16,510	273,351	1,216
부산진구	360,045	172,765	187,280	10.7	12,135	357,345	2,700
북구	280,121	137,747	142,374	8.3	7,115	278,059	2,062
사상구	208,353	104,972	103,381	6.2	5,772	203,685	4,668
사하구	306,635	152,804	153,831	9.1	7,341	302,091	4,544
서구	107,209	51,973	55,236	3.2	7,685	104,952	2,257
수영구	176,992	83,067	93,925	5.3	17,318	175,179	1,813
연제구	204,025	97,696	106,329	6.1	16,862	203,048	977
영도구	109,865	54,304	55,561	3.3	7,737	107,783	2,082
중구	41,957	20,738	21,219	1.2	14,826	39,711	2,246
해운대구	390,489	187,324	203,165	11.6	7,576	385,516	4,973

[표 23] 부산광역시 6대 중생활권역별 총인구 현황 (2023년 2월 기준, 단위 : 명, %, 명/km<sup>2</sup>)

구·군	총인구(명)			전체인구대비 구성비(%)	인구밀도 (명/km <sup>2</sup> )	내국인	외국인
	계	남	여				
강서권	148,060	78,393	69,667	4.4	-	142,886	5,174
강동권	795,109	395,523	399,586	23.6	-	783,835	11,274
원도심권	969,384	470,933	498,451	28.8	-	952,150	17,234
동래권	703,002	339,623	363,379	20.9	-	696,622	6,380
해운대권	567,481	270,391	297,090	16.9	-	560,695	6,786
기장권	181,611	181,612	181,613	5.4	-	179,328	2,283

[표 24] 부산광역시 구군별 인구 증감 현황 (2023년 2월 기준, 단위 : 명, %)

구·군	2023. 02 총인구(명)			2022. 02 총인구(명)			증감률(%)					
	계	내국인	외국인	계	내국인	외국인	증감(계)	증감률	내국인 증감	내국인 증감률	외국인 증감	외국인 증감률
부산시(계)	3,364,647	3,315,516	49,131	3,392,611	3,347,396	45,215	-27,964	-0.84	-31,880	-0.95	3,916	8.66
강서구	148,060	142,886	5,174	147,652	143,227	4,425	408	0.28	-341	-0.24	749	16.93
금정구	224,410	220,223	4,187	229,763	226,029	3,734	-5,353	-2.37	-5,806	-2.57	453	12.13
기장군	181,611	179,328	2,283	178,779	176,721	2,058	2,832	1.60	2,607	1.48	225	10.93
남구	262,157	256,371	5,786	265,905	260,624	5,281	-3,748	-1.44	-4,253	-1.63	505	9.56
동구	88,151	85,988	2,163	90,283	88,245	2,038	-2,132	-2.42	-2,257	-2.56	125	6.13
동래구	274,567	273,351	1,216	274,961	273,802	1,159	-394	-0.14	-451	-0.16	57	4.92
부산진구	360,045	357,345	2,700	354,445	351,764	2,681	5,600	1.59	5,581	1.59	19	0.71
북구	280,121	278,059	2,062	283,878	281,749	2,129	-3,757	-1.33	-3,690	-1.31	-67	-3.15
사상구	208,353	203,685	4,668	211,432	207,138	4,294	-3,079	-1.49	-3,453	-1.67	374	8.71
사하구	306,635	302,091	4,544	310,274	306,098	4,176	-3,639	-1.19	-4,007	-1.31	368	8.81
서구	107,209	104,952	2,257	106,634	104,618	2,016	575	0.55	334	0.32	241	11.95
수영구	176,992	175,179	1,813	176,542	174,838	1,704	450	0.26	341	0.20	109	6.40
연제구	204,025	203,048	977	208,090	207,178	912	-4,065	-1.96	-4,130	-1.99	65	7.13
영도구	109,865	107,783	2,082	111,807	109,991	1,816	-1,942	-1.77	-2,208	-2.01	266	14.65
중구	41,957	39,711	2,246	42,680	40,582	2,098	-723	-1.78	-871	-2.15	148	7.05
해운대구	390,489	385,516	4,973	399,486	394,792	4,694	-8,997	-2.28	-9,276	-2.35	279	5.94



[표 25] 부산광역시 6대 중생활권역별 인구 증감 현황 (2023년 2월 기준, 단위 : 명, %)

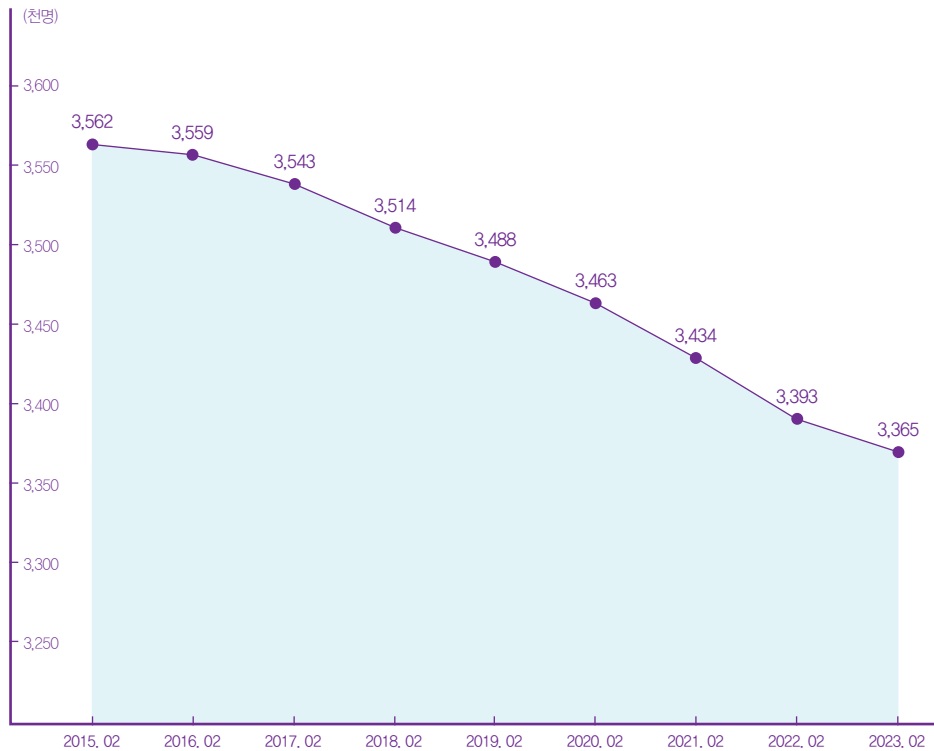
구·군	2023. 02 총인구(명)			2022. 02 총인구(명)			증감률(%)					
	계	내국인	외국인	계	내국인	외국인	증감(계)	증감률	내국인 증감	내국인 증감률	외국인 증감	외국인 증감률
강서권	148,060	142,886	5,174	147,652	143,227	4,425	408	0.28	-341	-0.24	749	16.93
강동권	795,109	783,835	11,274	805,584	794,985	10,599	-10,475	-1.32	-11,150	-1.40	675	6.37
원도심권	969,384	952,150	17,234	971,754	955,824	15,930	-2,370	-0.25	-3,674	-0.38	1,304	8.19
동래권	703,002	696,622	6,380	712,814	707,009	5,805	-9,812	-1.39	-10,387	-1.47	575	9.91
해운대권	567,481	560,695	6,786	576,028	569,630	6,398	-8,547	-1.50	-8,935	-1.57	388	6.06
기장권	181,611	179,328	2,283	178,779	176,721	2,058	2,832	1.60	2,607	1.48	225	10.93

[표 26] 전국 광역시별, 성별 주민등록인구(내국인) 비교 (2023년 2월 기준, 단위 : 명, %)

구·군	2023. 02			2022. 02			증감(명)	증감률
	계(명)	남(명)	여(명)	계(명)	남(명)	여(명)		
전국	51,421,479	25,626,211	25,795,268	51,625,561	25,738,197	25,887,364	-204,082	-0.40
부산광역시	3,315,516	1,618,202	1,697,314	3,347,396	1,637,111	1,710,285	-31,880	-0.95
서울특별시	9,427,583	4,567,957	4,859,626	9,508,451	4,615,823	4,892,628	-80,868	-0.85
대구광역시	2,360,662	1,160,942	1,199,720	2,381,095	1,173,039	1,208,056	-20,433	-0.86
인천광역시	2,971,788	1,487,333	1,484,455	2,950,978	1,477,432	1,473,546	20,810	0.71
광주광역시	1,428,927	706,167	722,760	1,440,032	712,199	727,833	-11,105	-0.77
대전광역시	1,445,875	721,195	724,680	1,450,862	723,812	727,050	-4,987	-0.34
울산광역시	1,108,665	569,576	539,089	1,119,446	575,165	544,281	-10,781	-0.96

- 2023년 2월 기준 부산의 총인구는 3,315,516명으로 남자가 1,618,202명, 여자가 1,697,314명임.
- 총인구의 경우, 내국인은 총인구의 98.5%인 3,315,516명이고 외국인은 전체인구의 1.5%인 49,131명을 차지.
- 구·군별 평균 인구는 210,290명이고, 해운대구의 인구가 390,489명(11.6%)으로 가장 많고, 부산진구, 사하구 순으로 인구가 많음. 인구 수가 가장 적은 구는 중구(41,957명)이고, 동구, 서구 순으로 인구가 적음.
- 부산시 전체 인구밀도는 4,369명/㎢이고, 수영구, 연제구, 동래구 순으로 인구 밀도가 높고, 강서구와 기장군 순으로 낮음
- 2022년 2월과 비교해 총인구는 27,964명(증감률 -0.84%)이 감소하였고, 내국인은 31,880명 감소, 외국인인 3,916명 증가함. 구군별로는 전반적으로 감소 추세인데 비해 기장군(1.60%)과 부산진구(1.59%), 서구(0.55%), 강서구(0.28%), 수영구(0.26%)는 인구가 증가하였음.
- 인천광역시를 제외한 특·광역시와 전년대비 내국인 인구수가 감소하였는데, 내국인 감소율이 가장 큰 곳은 울산광역시로 -0.96%임.

[그림 10] 부산광역시 연도별 인구변동 추이 (단위 : 천 명)



### 나. 연령별 인구 및 고령인구비율

#### ▶ 지표정의

- 연령별 인구 기준 : 0~14세의 유소년 인구, 15~64세의 생산 가능 인구, 65세 이상의 고령 인구
- 고령인구비율 : 65세 이상 고령인구가 총인구에서 차지하는 비율. 14% 이상이면 고령사회, 20% 이상일 때는 초고령 사회 진입으로 분류
- 노령화 지수(Aging Index) : 유소년 인구 100명에 대한 고령 인구의 비  

$$\{ \text{고령 인구(65세 이상)} \div \text{유소년인구(0~14세)} \} \times 100$$

#### ▶ 자료출처

- 부산광역시 「2023년 2월 부산광역시 주민등록인구통계」 <http://data.busan.go.kr/>
- 행정안전부 「주민등록인구현황」 <https://kosis.kr/>
- 광역시별 노령화 지수 : 통계청 인구동향과 장래인구추계 <https://kosis.kr/>

#### ▶ 자료기준연도: 2023년 2월

▶ 조사결과

[표 27] 부산광역시 구군별 연령계층별 인구 및 고령인구비율 (2023년 2월 기준, 단위 : 명, %)

구분	총인구	유소년(0-14세)		생산가능(15-64세)		고령(65세 이상)		고령인구 비율
		계	구성비	계	구성비	계	구성비	
부산시(계)	3,364,647	340,219	10.1	2,303,335	68.5	721,093	21.4	21.4
강서구	148,060	27,355	18.5	101,423	68.5	19,282	13.0	13.0
금정구	224,410	18,632	8.3	153,153	68.2	52,625	23.5	23.5
기장군	181,611	27,349	15.1	122,542	67.5	31,720	17.5	17.5
남구	262,157	26,036	9.9	178,605	68.1	57,516	21.9	21.9
동구	88,151	6,045	6.9	57,423	65.1	24,683	28.0	28.0
동래구	274,567	32,462	11.8	186,558	67.9	55,547	20.2	20.2
부산진구	360,045	31,557	8.8	251,924	70.0	76,564	21.3	21.3
북구	280,121	27,759	9.9	195,896	69.9	56,466	20.2	20.2
사상구	208,353	16,910	8.1	147,799	70.9	43,644	20.9	20.9
사하구	306,635	28,814	9.4	211,175	68.9	66,646	21.7	21.7
서구	107,209	8,664	8.1	69,823	65.1	28,722	26.8	26.8
수영구	176,992	15,191	8.6	120,589	68.1	41,212	23.3	23.3
연제구	204,025	20,752	10.2	138,815	68.0	44,458	21.8	21.8
영도구	109,865	7,853	7.1	68,982	62.8	33,030	30.1	30.1
중구	41,957	1,808	4.3	28,482	67.9	11,667	27.8	27.8
해운대구	390,489	43,032	11.0	270,146	69.2	77,311	19.8	19.8

[표 28] 부산광역시 6대 중생활권역별 연령계층별 인구 및 고령인구비율 (2023년 2월 기준, 단위 : 명, %)

구분	총인구	유소년(0-14세)		생산가능(15-64세)		고령(65세 이상)		고령인구 비율
		계	구성비	계	구성비	계	구성비	
강서권	148,060	27,355	18.5	101,423	68.5	19,282	13.0	13.0
강동권	795,109	73,483	9.2	554,870	69.8	166,756	21.0	21.0
원도심권	969,384	81,963	8.5	655,239	67.6	232,182	24.0	24.0
동래권	703,002	71,846	10.2	478,526	68.1	152,630	21.7	21.7
해운대권	567,481	58,223	10.3	390,735	68.9	118,523	20.9	20.9
기장권	181,611	27,349	15.1	122,542	67.5	31,720	17.5	17.5

[표 29] 광역시별 주민등록인구 기준 고령인구비율 (2023년 2월 기준, 단위 : 명, %)

구분	2023. 02		2022. 02		2021. 02		2020. 02		2019. 02		2018. 02	
	비율(%)	65세 이상(명)	비율(%)	65세 이상(명)	비율(%)	65세 이상(명)	비율(%)	65세 이상(명)	비율(%)	65세 이상(명)	비율(%)	65세 이상(명)
전국	18.2	9,349,879	17.3	8,943,147	16.6	8,582,117	15.7	8,122,592	14.9	7,710,310	14.3	7,408,285
부산광역시	21.7	718,419	20.6	688,772	19.6	663,825	18.4	627,817	17.3	594,861	16.4	569,967
서울특별시	17.7	1,672,316	17.0	1,612,600	16.3	1,575,728	15.4	1,497,449	14.6	1,421,956	13.9	1,370,496
대구광역시	18.6	439,162	17.7	421,390	16.8	404,371	15.8	383,965	14.9	366,000	14.2	350,638
인천광역시	15.8	469,683	15.0	441,186	14.2	416,688	13.2	390,008	12.4	366,317	11.8	348,264
광주광역시	15.7	224,558	14.9	215,015	14.3	207,191	13.6	197,559	12.9	188,322	12.4	181,914
대전광역시	16.3	235,026	15.4	223,655	14.6	213,166	13.7	201,130	12.8	190,098	12.1	182,109
울산광역시	15.0	165,926	13.9	155,155	12.8	145,200	11.8	134,791	10.9	125,320	10.1	117,906

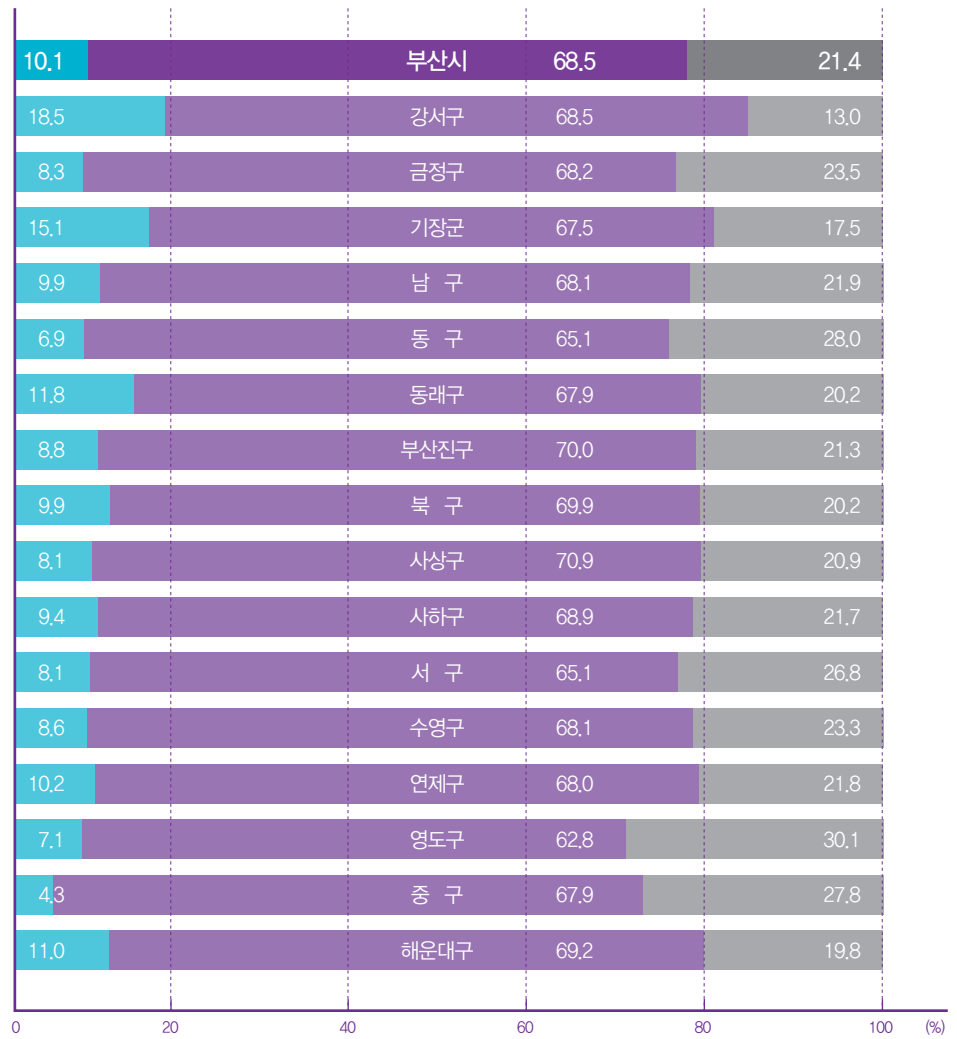
[표 30] 광역시별 노령화 지수

구분	2023	2022	2021	2020	2019	2018
전국	167.1	152.0	139.5	129.3	119.2	111.7
부산광역시	223.4	204.1	188.2	174.9	160.9	149.7
서울특별시	199.1	179.5	163.4	149.4	137.0	126.8
대구광역시	175.6	160.1	147.2	135.8	124.6	115.8
인천광역시	144.8	129.5	118.3	108.0	98.0	90.6
광주광역시	133.1	121.0	111.7	103.8	95.4	89.2
대전광역시	147.5	133.0	121.3	110.6	99.8	91.5
울산광역시	123.1	109.5	97.9	88.3	79.4	72.6

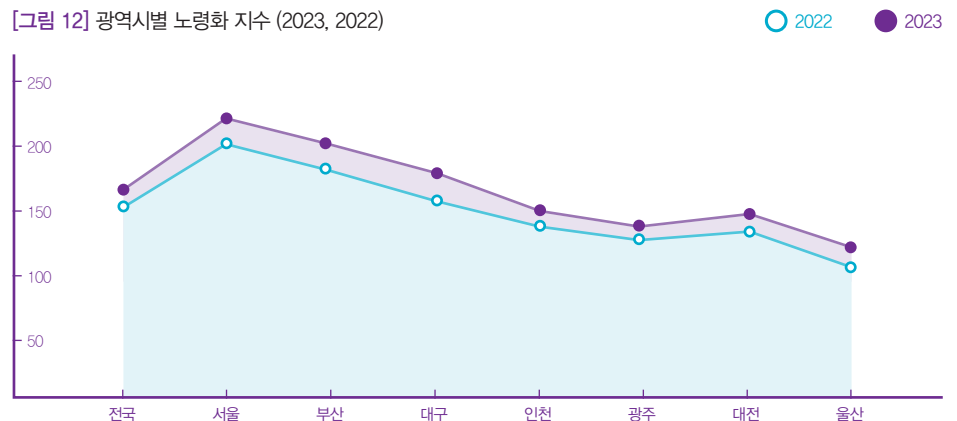
출처: 통계청 인구동향과 장래인구추계, <https://kosis.kr/>

- 부산광역시는 유소년인구(0~14세)가 340,219명(10.1%), 생산가능인구(15~64세) 2,303,335명(68.5%), 65세 이상 고령인구는 721,093명(21.4%)으로 집계됨.
- 구군별 유소년 인구 비중은 강서구(18.5%), 기장군, 동래구 순으로 높고, 생산가능인구의 비중은 사상구(70.9%), 부산진구, 북구, 해운대구 순으로 높다.
- 65세 이상 고령인구비율은 21.4%이며, 총인구 대비 고령인구 비중이 20%를 넘어 초고령 사회에 진입한 것으로 나타남. 구별로는 해운대구와 강서구, 기장군을 제외한 모든 구가 20%를 넘었으며, 영도구(30.1%), 동구, 중구, 서구의 순으로 높게 나타남.
- 부산은 2022년 고령인구 비율이 20.6%로 초고령사회에 진입했으며, 6대 광역시 중에서 최초임.

[그림 11] 부산광역시 구군별 연령계층별 인구 비율 (%)



[그림 12] 광역시별 노령화 지수 (2023, 2022)



### 다. 외국인 현황

▶ 지표정의

- 외국인 인구 : 등록 외국인과 외국국적동포를 포함한 체류 외국인의 구군별, 체류목적별, 연령계층별 분포

▶ 자료출처

- 부산광역시 「2023년 2월 부산광역시 주민등록인구통계」 <http://data.busan.go.kr/>

▶ 자료기준연도: 2023년 2월

▶ 조사결과

[표 31] 부산광역시 구군별 성별, 연령계층별 외국인 인구 (2023년 2월 기준, 단위 : 명, %)

구분	계	구성비 <sup>1)</sup> (%)	남	여	외국인 구성비 <sup>2)</sup> (%)	0-14세	15-24세	25-49세	50-64세	65세 이상
부산시(계)	49,131	100.0	26,914	22,217	1.46	1,566	7,878	30,429	6,584	2,674
강서구	5,174	10.5	4,295	879	0.15	107	295	4,277	392	103
금정구	4,187	8.5	1,629	2,558	0.12	136	1,365	2,240	326	120
기장군	2,283	4.6	1,459	824	0.07	62	99	1,724	293	105
남구	5,786	11.8	3,024	2,762	0.17	124	1,856	3,256	380	170
동구	2,163	4.4	1,048	1,115	0.06	125	126	1,266	400	246
동래구	1,216	2.5	441	775	0.04	33	62	734	261	126
부산진구	2,700	5.5	1,066	1,634	0.08	70	461	1,516	451	202
북구	2,062	4.2	922	1,140	0.06	26	243	1,339	332	122
사상구	4,668	9.5	2,554	2,114	0.14	133	1,010	2,725	603	197
사하구	4,544	9.2	2,733	1,811	0.14	131	313	3,084	777	239
서구	2,257	4.6	1,335	922	0.07	37	491	1,343	268	118
수영구	1,813	3.7	814	999	0.05	100	106	1,108	334	165
연제구	977	2.0	383	594	0.03	35	46	598	211	87
영도구	2,082	4.2	1,265	817	0.06	63	350	1,273	285	111
중구	2,246	4.6	1,505	741	0.07	32	410	1,450	237	117
해운대구	4,973	10.1	2,441	2,532	0.15	352	645	2,496	1,034	446

1) 외국인인구의 구군별 분포비

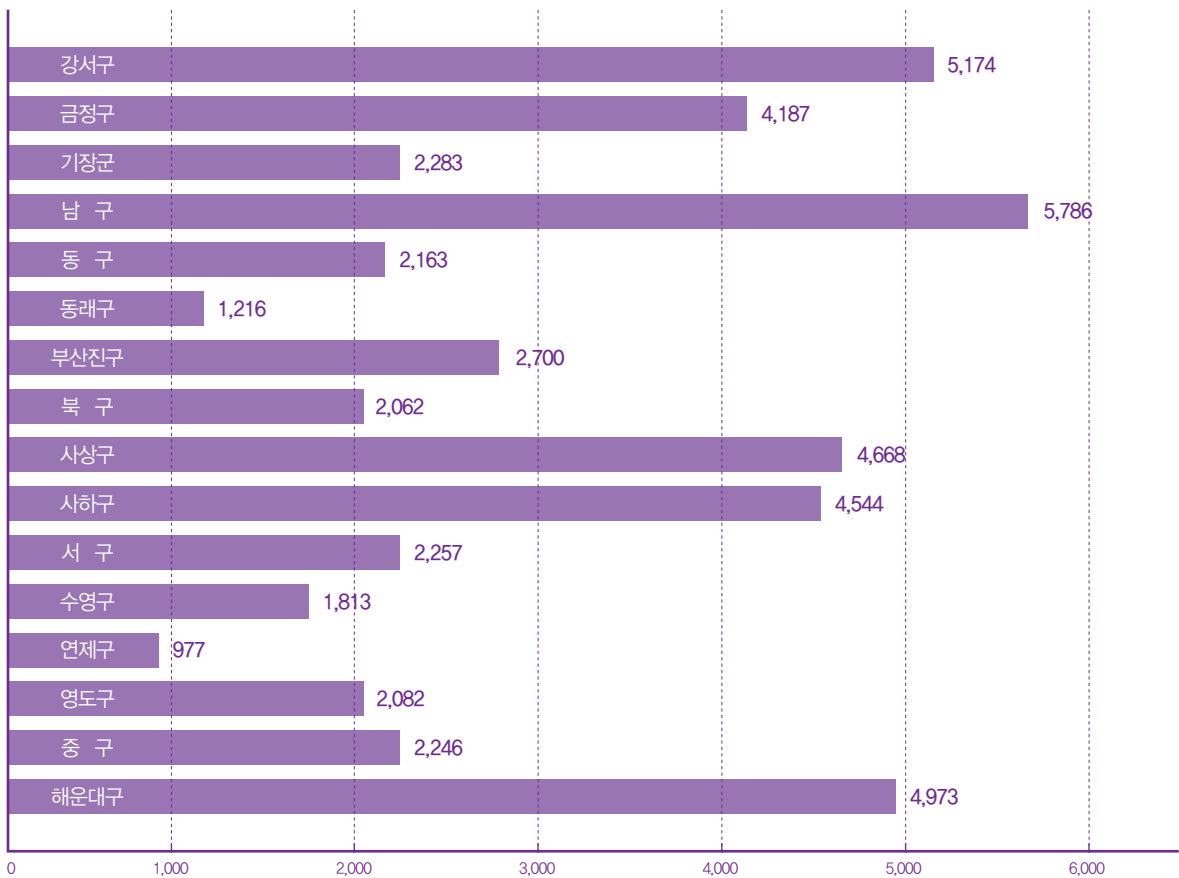
2) 부산광역시 총인구 대비 외국인 구성비



[표 32] 부산광역시 6대 중생활권역별 성별, 연령계층별 외국인 인구 (2023년 2월 기준, 단위 : 명, %)

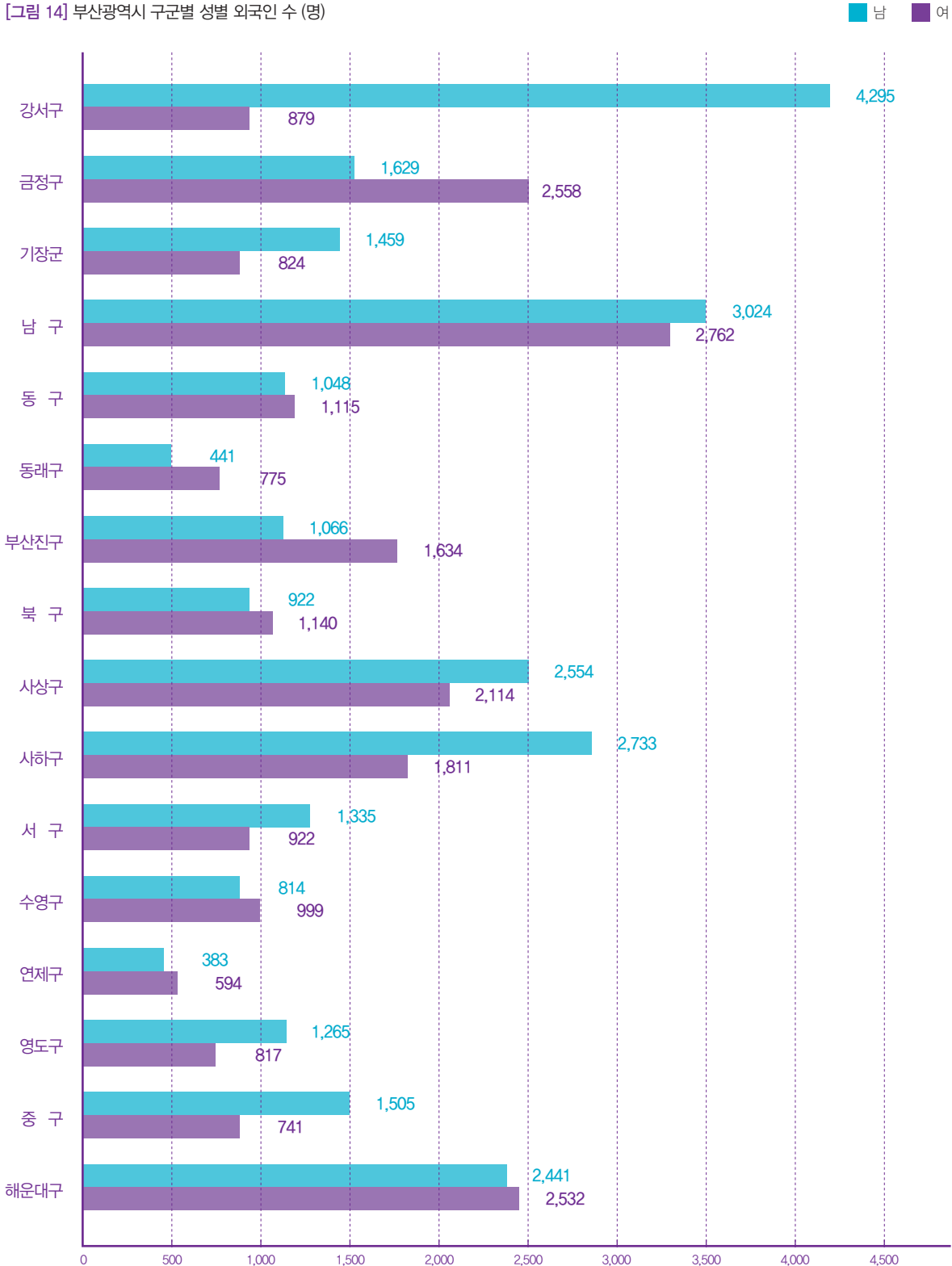
구분	계	구성비 (%)	남	여	외국인 구성비 <sup>3)</sup> (%)	0-14세	15-24세	25-49세	50-64세	65세 이상
강서권	5,174	10.5	4,295	879	0.15	107	295	4,277	392	103
강동권	11,274	22.9	6,209	5,065	0.34	290	1,566	7,148	1,712	558
원도심권	17,234	35.1	9,243	7,991	0.51	451	3,694	10,104	2,021	964
동래권	6,380	13.0	2,453	3,927	0.19	204	1,473	3,572	798	333
해운대권	6,786	13.8	3,255	3,531	0.20	452	751	3,604	1,368	611
기장권	2,283	4.6	1,459	824	0.07	62	99	1,724	293	105

[그림 13] 부산광역시 구군별 외국인 수 (명)



3) 총인구 대비 외국인 구성비

[그림 14] 부산광역시 구군별 성별 외국인 수 (명)



[표 33] 부산광역시 구군별 체류목적별 외국인 인구 (2023년 2월 기준, 단위 : 명)

구분	외국인 (계)	취업			유학	결혼이민	영주	기타	외국국적 동포
		계	전문인력	단순기능인력					
부산시(계)	49,131	13,182	2,303	10,879	12,169	7,342	2,347	7,474	6,617
강서구	5,174	3,772	227	3,545	24	397	108	540	333
금정구	4,187	339	205	134	2,490	398	84	569	307
기장군	2,283	1,131	113	1,018	22	497	75	291	267
남구	5,786	316	170	146	3,808	451	183	626	402
동구	2,163	568	236	332	56	264	301	424	550
동래구	1,216	207	143	64	58	355	77	220	299
부산진구	2,700	221	141	80	655	698	170	515	441
북구	2,062	123	59	64	769	499	71	325	275
사상구	4,668	1,027	93	934	1,556	762	227	724	372
사하구	4,544	1,787	128	1,659	309	861	215	684	688
서구	2,257	898	33	865	568	218	128	215	230
수영구	1,813	328	223	105	133	403	96	429	424
연제구	977	124	63	61	43	323	61	185	241
영도구	2,082	726	41	685	493	244	106	256	257
중구	2,246	1,025	47	978	473	129	158	217	244
해운대구	4,973	590	381	209	712	843	287	1,254	1,287

[표 34] 부산광역시 6대 중생활권역별 체류목적별 외국인 인구 (2023년 2월 기준, 단위 : 명)

구분	외국인 (계)	취업			유학	결혼이민	영주	기타	외국국적 동포
		계	전문인력	단순기능인력					
강서권	5,174	3,772	227	3,545	24	397	108	540	333
강동권	11,274	2,937	280	2,657	2,634	2,122	513	1,733	1,335
원도심권	17,234	3,754	668	3,086	6,053	2,004	1,046	2,253	2,124
동래권	6,380	670	411	259	2,591	1,076	222	974	847
해운대권	6,786	918	604	314	845	1,246	383	1,683	1,711
기장권	2,283	1,131	113	1,018	22	497	75	291	267

[표 35] 부산광역시 구군별 국적별 외국인 인구 (2023년 2월 기준, 단위 : 명)

구분	외국인 (계)	베트남	중국*	인도 네시아	미국	우즈베 키스탄	필리핀	미얀마	일본	타이완	기타
부산시(계)	49,131	11,360	11,109	3,134	2,912	1,991	1,806	1,522	1,468	1,309	12,520
강서구	5,174	1,042	561	514	103	479	407	198	70	14	1,786
금정구	4,187	705	1,449	134	156	162	38	45	192	58	1,248
기장군	2,283	494	423	224	108	61	88	70	59	17	739
남구	5,786	1,673	1,508	195	228	304	67	170	148	121	1,372
동구	2,163	119	301	74	57	75	209	214	60	256	798
동래구	1,216	188	395	25	170	11	52	20	60	43	252
부산진구	2,700	766	755	45	204	25	79	19	139	102	566
북구	2,062	1,091	465	16	103	12	52	20	67	37	199
사상구	4,668	1,325	1,483	114	76	190	224	80	59	117	1,000
사하구	4,544	1,021	1,051	400	123	239	299	86	100	55	1,170
서구	2,257	770	352	512	76	69	20	65	44	85	264
수영구	1,813	192	362	44	360	46	27	8	142	62	570
연제구	977	162	340	17	98	15	42	2	53	39	209
영도구	2,082	559	394	382	77	58	58	119	34	55	346
중구	2,246	624	257	331	24	57	54	386	31	133	349
해운대구	4,973	629	1,013	107	949	188	90	20	210	115	1,652

\*중국인 + 한국계 중국인

[표 36] 부산광역시 6대 중생활권역별 국적별 외국인 인구 (2023년 2월 기준, 단위 : 명)

구분	외국인 (계)	베트남	중국*	인도 네시아	미국	우즈베 키스탄	필리핀	미얀마	일본	타이완	기타
강서권	5,174	1,042	561	514	103	479	407	198	70	14	1,786
강동권	11,274	3437	2,999	530	302	441	575	186	226	209	2,369
원도심권	17,234	4,511	3,567	1,539	666	588	487	973	456	752	3,695
동래권	6,380	1,055	2,184	176	424	188	132	67	305	140	1,709
해운대권	6,786	821	1,375	151	1,309	234	117	28	352	177	2,222
기장권	2,283	494	423	224	108	61	88	70	59	17	739

\*중국인 + 한국계 중국인

- 2023년 2월 말 외국인 수는 49,131명(총인구의 1.5%)으로, 44,891명(외국인 인구의 91.4%)이 생산가능인구에 해당하는 15~64세이며, 유소년인구(0~14세)는 1,566명(3.2%), 고령인구(65세 이상)는 2,674명(5.4%)임.
- 외국인이 가장 많이 거주하고 있는 지역은 남구(5,786명)이며, 강서구, 해운대구, 사상구 순으로 많음.
- 체류목적은 취업목적 거주자가 13,182명(26.8%)으로 가장 많았으며, 강서구(3,772명)와 사하구(1,787명)에 많이 거주하고 있고, 유학 목적 거주자는 12,169명(24.8%)으로, 남구(3,808명)와 금정구(2,490명)순으로 거주하고 있음.
- 총 143개 국가(무국적 2명 미포함)에서 입국하였으며, 베트남 국적이 11,360명(23.1%)으로 가장 많았으며, 다음으로 중국 국적(한국계 중국인 포함)이 11,109명(22.6%), 인도네시아 국적이 3,134명(6.4%) 순으로 많았음.

### 라. 장애인 현황

#### ▶ 지표정의

- 부산시 등록 장애인의 연령별·장애유형별 인구 현황

> 기존의 장애인 등급제에서 1~3등급은 '정도가 심한 장애인'으로, 4~6등급은 '정도가 심하지 않은 장애인'으로 분류.

▶ 자료출처 : 부산광역시 「장애인등록현황」 <https://www.busan.go.kr/welfare>

▶ 자료기준연도: 2022년 12월

#### ▶ 조사결과

[표 37] 부산광역시 연령별, 장애 유형별 장애인 인구 (2022년 12월 기준, 단위 : 명)

구분	장애인 수			장애 유형							
	계	남성	여성	지체	청각	뇌병변	시각	지적	신장	정신	기타
부산시(계)	176,245	103,732	72,513	75,567	26,328	19,110	17,740	12,644	8,224	8,225	8,407
1~9세	2,277	1,525	752	46	91	391	32	651	3	0	1,063
10~19세	3,627	2,346	1,281	160	132	370	124	1,910	14	1	916
20~29세	5,656	3,665	1,991	625	276	458	320	2,931	78	154	814
30~39세	6,880	4,577	2,303	1,645	333	553	593	2,356	308	635	457
40~49세	13,805	9,423	4,382	5,270	629	1,224	1,458	2,105	975	1,661	483
50~59세	25,787	17,610	8,177	12,253	1,582	2,328	2,630	1,541	1,679	2,788	986
60~69세	44,910	28,636	16,274	23,313	4,543	5,168	4,576	872	2,433	2,274	1,731
70~79세	42,431	23,499	18,932	20,192	8,159	5,369	4,689	229	1,879	608	1,306
80~89세	27,195	11,471	15,724	10,936	8,784	2,978	2,944	42	804	98	609
90~110세	3,677	980	2,697	1,127	1,799	271	374	7	51	6	42

[표 38] 부산광역시 구군별, 장애 정도별 장애인 인구 (2022년 12월 기준, 단위 : 명)

구·군	합계			심한 장애			심하지 않은 장애			구군별 분포	인구 대비 구성비
	합계	남성	여성	소계	남성	여성	소계	남성	여성		
부산시(계)	176,245	103,732	72,513	66,891	40,480	26,411	109,354	63,252	46,102	100.0	5.2
강서구	5,232	3,229	2,003	1,904	1,180	724	3,328	2,049	1,279	3.0	3.5
금정구	11,630	6,828	4,802	4,408	2,643	1,765	7,222	4,185	3,037	6.6	5.2
기장군	8,602	5,046	3,556	3,354	2,031	1,323	5,248	3,015	2,233	4.9	4.8
남구	12,776	7,623	5,153	4,827	2,920	1,907	7,949	4,703	3,246	7.2	4.9
동구	6,128	3,486	2,642	2,177	1,371	806	3,951	2,115	1,836	3.5	6.9
동래구	11,959	7,065	4,894	4,490	2,757	1,733	7,469	4,308	3,161	6.8	4.4
부산진구	18,653	11,005	7,648	6,714	4,140	2,574	11,939	6,865	5,074	10.6	5.2
북구	16,146	9,633	6,513	6,405	3,925	2,480	9,741	5,708	4,033	9.2	5.7
사상구	13,346	8,146	5,200	5,264	3,232	2,032	8,082	4,914	3,168	7.6	6.4
사하구	18,002	10,648	7,354	6,971	4,124	2,847	11,031	6,524	4,507	10.2	5.9
서구	6,671	3,899	2,772	2,517	1,523	994	4,154	2,376	1,778	3.8	6.2
수영구	8,203	4,667	3,536	3,121	1,819	1,302	5,082	2,848	2,234	4.7	4.6
연제구	9,869	5,754	4,115	3,569	2,147	1,422	6,300	3,607	2,693	5.6	4.8
영도구	8,897	5,051	3,846	3,554	2,089	1,465	5,343	2,962	2,381	5.0	8.1
중구	2,561	1,474	1,087	876	541	335	1,685	933	752	1.5	6.1
해운대구	17,570	10,178	7,392	6,740	4,038	2,702	10,830	6,140	4,690	10.0	4.5

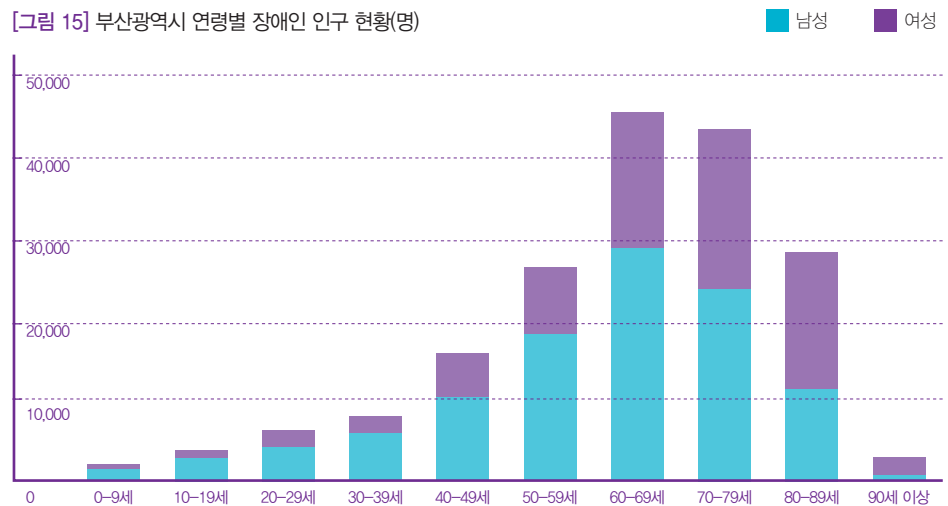
[표 39] 부산광역시 6대 중생활권역별 장애 정도별 장애인 인구 (2022년 12월 기준, 단위 : 명)

구·군	합계			심한 장애			심하지 않은 장애			구군별 분포	인구 대비 구성비
	합계	남성	여성	소계	남성	여성	소계	남성	여성		
강서권	5,232	3,229	2,003	1,904	1,180	724	3,328	2,049	1,279	3.0	3.5
강동권	47,494	28,427	19,067	18,640	11,281	7,359	28,854	17,146	11,708	26.9	6.0
원도심권	55,686	32,538	23,148	20,665	12,584	8,081	35,021	19,954	15,067	31.6	5.7
동래권	33,458	19,647	13,811	12,467	7,547	4,920	20,991	12,100	8,891	19.0	4.7
해운대권	25,773	14,845	10,928	9,861	5,857	4,004	15,912	8,988	6,924	14.6	4.5
기장권	8,602	5,046	3,556	3,354	2,031	1,323	5,248	3,015	2,233	4.9	4.8



- 2022년 12월 기준 부산의 등록 장애인 수는 176,245명으로 전체 부산시 총인구(3,367,246명, 2022년 12월 기준) 대비 5.2%로 나타남
- 여성 장애인(72,513명) 보다 남성 장애인(103,732명) 수가 더 많으며, 연령별로는 60대(44,910명, 25.5%), 70대(42,431명, 24.1%), 80대(27,195명, 15.4%) 순으로 많았음
- 지역별로는 부산진구(18,653명, 10.6%), 사하구(18,002명, 10.2%), 해운대구(17,570명, 10.0%) 순으로 많이 거주하고 있으며, 구별 인구 대비 장애인구의 비중이 높은 구는 영도구(8.1%), 동구(6.9%), 사상구(6.4%) 순임.
- 60대 이상 노년층 장애인(118,213명)이 전체 장애 인구의 67.1%를 차지하며, 그중 가장 많은 장애 유형은 지체장애로 노년층 장애 인구의 47.0%인 55,568명이며, 청각(23,285명, 19.7%), 뇌병변(13,786명, 11.7%) 장애 순임

[그림 15] 부산광역시 연령별 장애인 인구 현황(명)



### 마. 다문화가구 및 북한이탈주민 현황

#### ▶ 지표정의

- 다문화가구는 가구원으로 외국인이나 귀화한 내국인을 포함하는 가구로, 내국인(귀화, 출생)과 외국인(결혼이민자 등)으로 구성
- 북한이탈주민은 군사분계선 이북지역(북한)에 주소 등을 두고 있으며 북한을 벗어난 후 외국 국적을 취득하지 않은 사람

#### ▶ 자료출처

- 다문화가구 현황 통계청 「인구총조사」 <https://kosis.kr/>
- 북한이탈주민 현황<sup>4)</sup> 부산광역시 여성가족과 <http://www.busan.go.kr/womanfamily/ahnorthkorea>

#### ▶ 자료기준연도: 2021년 (북한이탈주민현황 2022년)

4) 2022년 12월 기준

▶ 조사결과

[표 40] 부산광역시 구군별 다문화가구(2021년 기준) 및 북한이탈주민(2022년 12월 기준) 현황 (단위 : 몇, %)

구분	다문화 가구 수	다문화 가구원 (계)	가구 구성원								북한 이탈 주민
			내국인				외국인				
			출생	구성비(%)	귀화	구성비(%)	결혼이민	구성비(%)	기타	구성비(%)	
부산시(계)	15,711	47,593	32,477	68.2	6,673	14.0	7,329	15.4	1,114	2.3	897
강서구	750	2,337	1,549	66.3	306	13.1	407	17.4	75	3.2	113
금정구	935	2,676	1,831	68.4	388	14.5	395	14.8	62	2.3	55
기장군	911	2,774	1,886	68.0	380	13.7	455	16.4	53	1.9	184
남구	1,078	3,432	2,462	71.7	417	12.2	488	14.2	65	1.9	16
동구	576	1,666	1,075	64.5	287	17.2	251	15.1	53	3.2	8
동래구	804	2,514	1,791	71.2	319	12.7	366	14.6	38	1.5	15
부산진구	1,481	4,474	3,136	70.1	587	13.1	673	15.0	78	1.7	54
북구	1,233	3,888	2,729	70.2	588	15.1	499	12.8	72	1.9	45
사상구	1,611	4,755	3,005	63.2	805	16.9	741	15.6	204	4.3	42
사하구	1,822	5,474	3,603	65.8	870	15.9	845	15.4	156	2.8	151
서구	516	1,512	1,008	66.7	235	15.5	227	15.0	42	2.8	15
수영구	774	2,330	1,623	69.7	255	10.9	416	17.9	36	1.5	18
연제구	651	2,043	1,459	71.4	248	12.1	302	14.8	34	1.7	23
영도구	650	1,963	1,365	69.5	300	15.3	253	12.9	45	2.3	40
중구	278	710	434	61.1	117	16.5	138	19.4	21	3.0	4
해운대구	1,641	5,045	3,521	69.8	571	11.3	873	17.3	80	1.6	114

[표 41] 부산광역시 6대 중생활권역별 다문화가구(2021년 기준) 및 북한이탈주민(2022년 12월 기준) 현황 (단위 : 몇, %)

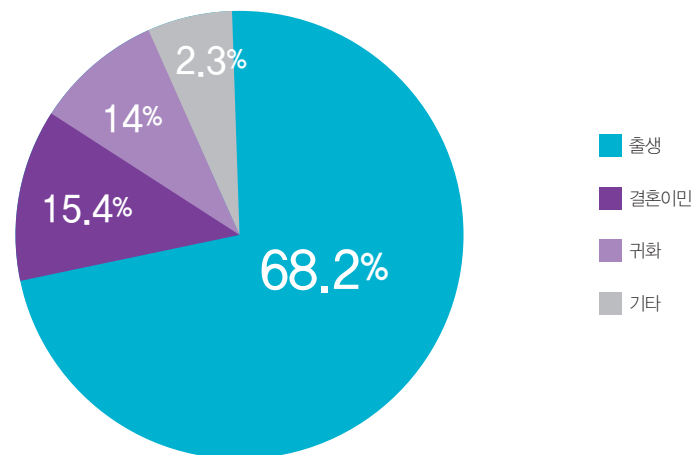
구분	다문화 가구 수	다문화 가구원 (계)	가구 구성원								북한 이탈 주민
			내국인				외국인				
			출생	구성비(%)	귀화	구성비(%)	결혼이민	구성비(%)	기타	구성비(%)	
강서권	750	2,337	1,549	66.3	306	13.1	407	17.4	75	3.2	113
강동권	4,666	14,117	9,337	66.1	2,263	16.0	2,085	14.8	432	3.1	238
원도심권	4,579	13,757	9,480	68.9	1,943	14.1	2,030	14.8	304	2.2	137
동래권	2,390	7,233	5,081	70.2	955	13.2	1,063	14.7	134	1.9	93
해운대권	2,415	7,375	5,144	69.7	826	11.2	1,289	17.5	116	1.6	132
기장권	911	2,774	1,886	68.0	380	13.7	455	16.4	53	1.9	184

[표 42] 광역시별 다문화가구 및 가구원 현황

구분	2021		2020		2019		2018		2017	
	가구 수	가구원 (계)	가구 수	가구원 (계)	가구 수	가구원 (계)	가구 수	가구원 (계)	가구 수	가구원 (계)
전국	385,219	1,119,267	367,775	1,093,228	353,803	1,062,423	334,856	1,008,520	318,917	963,801
부산광역시	15,711	47,593	15,158	47,132	14,413	45,460	13,589	43,104	13,060	41,621
서울특별시	71,337	187,022	69,790	187,239	69,738	189,010	67,790	183,149	66,618	179,426
대구광역시	11,388	33,881	10,919	33,373	10,332	32,222	9,728	30,201	9,239	28,911
인천광역시	27,075	76,765	25,449	73,298	24,084	70,222	22,276	65,112	20,641	60,809
광주광역시	8,095	24,332	7,742	23,857	7,347	22,946	6,836	21,393	6,529	20,473
대전광역시	7,738	23,139	7,407	22,850	6,942	21,905	6,607	21,010	6,323	20,348
울산광역시	7,268	21,409	7,079	21,384	6,867	20,858	6,558	19,903	6,397	19,479

- 부산에는 총 15,711가구의 다문화가구가 있으며, 사하구, 해운대구, 사상구 순으로 많이 거주하고 있음.
- 전체 구성원 47,593명 중 국내에서 출생한 자녀(내국인)의 수가 32,477명으로 전체 다문화가구원의 68.2%를 차지함. 그 다음으로는 결혼이민 15.4%, 귀화 14.0%의 순임.
- 2021년 기준, 서울을 제외한 6대 광역시 중에서 다문화 가구 수가 가장 많은 곳은 인천(27,075가구)이며, 부산은 두 번째로 15,711가구, 대구 11,388가구의 순임.
- 부산에 정착하고 있는 북한이탈주민은 총 897명으로 기장군(184명), 사하구(151명), 해운대구(114명) 순으로 많이 거주하고 있음.

[그림 16] 부산광역시 다문화가구 구성원별 비율



### 바. 1인 가구

▶ 지표정의

- 부산광역시 일반가구 중 1인으로 구성된 가구의 성별, 연령별 거주 현황
- ▶ 일반가구: 외국인 가구와 집단가구를 제외한 가구로, 혈연관계로만 구성된 가구, 가족과 비혈연 5인 이하 가구, 혈연관계가 없는 5인 이하의 사람이 한 집에서 생활을 같이하는 가구

▶ 자료출처 : 통계청 「인구총조사」 <https://kosis.kr>

▶ 자료기준연도: 2021년

▶ 조사결과

[표 43] 부산광역시 구군별, 성별, 연령별 1인 가구 현황 (2021년 기준, 단위 : 명, %)

구분	일반가구	1인가구	전체가구 대비비율(%)	가구주		연령			
				남자	여자	30대 이하	40~49세	50~59세	60대 이상
부산시(계)	1,431,365	487,362	34.0	222,040	265,322	93,453	55,679	71,507	198,199
강서구	55,143	15,603	28.3	9,382	6,221	2,568	2,592	2,310	4,229
금정구	102,456	38,453	37.5	17,994	20,459	11,915	3,382	4,825	14,094
기장군	69,646	20,329	29.2	9,842	10,487	2,283	3,109	3,319	8,300
남구	111,810	37,326	33.4	16,928	20,398	10,460	3,796	4,565	14,090
동구	40,372	16,410	40.6	7,493	8,917	2,119	1,817	2,472	7,799
동래구	107,309	31,376	29.2	13,536	17,840	4,382	3,856	4,734	13,612
부산진구	160,558	62,747	39.1	27,192	35,555	16,341	6,698	7,800	21,449
북구	116,241	34,034	29.3	15,633	18,401	3,488	3,712	5,958	16,759
사상구	92,300	33,574	36.4	16,813	16,761	6,528	3,669	5,889	13,612
사하구	129,782	42,436	32.7	20,860	21,576	7,034	4,894	6,948	18,466
서구	47,761	19,170	40.1	8,316	10,854	4,021	1,747	2,705	8,814
수영구	78,800	30,284	38.4	12,642	17,642	6,670	3,693	3,627	10,401
연제구	86,267	27,554	31.9	11,550	16,004	4,706	3,302	3,966	11,309
영도구	50,400	19,213	38.1	9,171	10,042	2,552	1,768	3,038	10,447
중구	21,352	11,035	51.7	5,192	5,843	2,267	1,219	1,645	4,352
해운대구	161,168	47,818	29.7	19,496	28,322	6,119	6,425	7,706	20,466

[표 44] 부산광역시 6대 중생활권역별, 성별, 연령별 1인 가구 현황 (2021년 기준, 단위 : 명, %)

구분	일반가구	1인가구	전체가구 대비비율(%)	가구주		연령			
				남자	여자	30대 이하	40~49세	50~59세	60대 이상
강서권	55,143	15,603	28.3	9,382	6,221	2,568	2,592	2,310	4,229
강동권	338,323	110,044	32.5	53,306	56,738	17,050	12,275	18,795	48,837
원도심권	432,253	165,901	38.4	74,292	91,609	37,760	17,045	22,225	66,951
동래권	296,032	97,383	32.9	43,080	54,303	21,003	10,540	13,525	39,015
해운대권	239,968	78,102	32.5	32,138	45,964	12,789	10,118	11,333	30,867
기장권	69,646	20,329	29.2	9,842	10,487	2,283	3,109	3,319	8,300

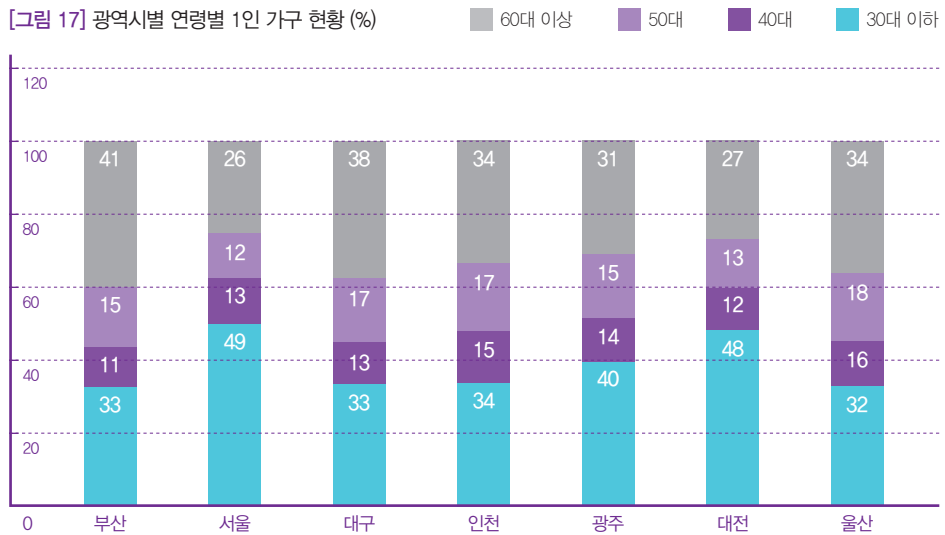
[표 45] 부산광역시 구군별, 주택 유형별 1인 가구 현황 (2021년 기준, 단위 : 가구)

구군	1인가구	주택 유형					
		아파트	단독주택	다세대 주택	주택이외의 거처	연립주택	비거주용 건물 내 주택
부산시(계)	487,362	181,979	152,697	69,870	66,588	8,555	7,673
강서구	15,603	6,109	5,989	215	3,056	59	175
금정구	38,453	9,508	16,225	7,412	3,533	893	882
기장군	20,329	10,706	5,966	1,182	1,824	413	238
남구	37,326	11,180	12,154	8,566	4,065	797	564
동구	16,410	3,564	7,603	1,607	3,062	275	299
동래구	31,376	11,148	9,047	5,048	4,779	758	596
부산진구	62,747	23,846	15,771	9,363	12,501	428	838
북구	34,034	19,459	8,548	3,281	1,696	650	400
사상구	33,574	14,218	11,261	2,977	4,234	224	660
사하구	42,436	18,052	13,313	4,615	4,139	1,445	872
서구	19,170	4,210	8,920	3,207	2,234	308	291
수영구	30,284	8,519	7,410	8,896	4,437	664	358
연제구	27,554	9,178	8,261	4,792	4,430	417	476
영도구	19,213	8,016	8,336	1,189	1,104	320	248
중구	11,035	1,787	3,656	2,268	2,654	209	461
해운대구	47,818	22,479	10,237	5,252	8,840	695	315

[표 46] 광역시별 1인 가구 현황 (2021년 기준, 단위 : 명, %)

구분	1인 가구	일반가구대비 구성비	남자	여자	30대 이하	40대	50대	60대 이상
전국	7,165,788	33.4	3,583,770	3,582,018	2,643,638	950,236	1,100,914	2,471,000
부산광역시	487,362	34.0	222,040	265,322	161,977	55,679	71,507	198,199
서울특별시	1,489,893	36.8	698,324	791,569	737,250	188,933	175,913	387,797
대구광역시	326,866	32.7	152,723	174,143	107,853	41,230	54,008	123,775
인천광역시	355,657	30.0	185,694	169,963	120,508	53,066	61,448	120,635
광주광역시	212,385	34.5	106,566	105,819	84,156	30,442	32,792	64,995
대전광역시	240,932	37.6	123,276	117,656	115,668	28,382	32,099	64,783
울산광역시	133,061	29.5	73,677	59,384	42,666	20,812	24,458	45,125

[그림 17] 광역시별 연령별 1인 가구 현황 (%)



- 2021년 기준 부산의 1인 가구는 487,362가구로, 부산시 전체 가구의 34.0%(6대 광역시 중에서는 대전 37.6%, 광주 34.5% 다음으로 세 번째)를 차지함.
- 전체 가구 대비 1인 가구의 비중이 가장 높은 구는 중구(51.7%), 동구(40.6%), 서구(40.1%) 순임.
- 1인 가구는 남자에 비해 여성 가구주의 수가 더 많으며, 1인 가구주의 연령분포는 60대 이상이 40.7%로 가장 높고, 다음이 30대 이하 19.2%, 50~59세 14.7%, 40~49세 11.4%로 나타남.
- 전국 평균 30대 이하 1인 가구수가 가장 많은 가운데 부산, 대구, 인천, 울산의 경우 60대 이상 1인 가구 비중이 가장 많음.



### 1.1.2. 주거

#### 가. 빈집 현황

▶ 지표정의

- 빈집은 「빈집 및 소규모주택 정비에 관한 특례법」 시행(18.2)에 따라 '1년 이상 아무도 거주 또는 사용하지 않는 주택(위탁기관에서 추정된 전기, 상수도 사용량이 없는 주택을 대상)'으로, 미분양 주택, 공공임대주택은 제외<sup>5)</sup>

▶ 자료출처: 한국부동산원 빈집정보시스템 <https://binzib.reb.or.kr/>

▶ 자료기준연도: 2022년

▶ 조사결과

[표 47] 부산광역시 구군별, 등급별 빈집 (2022년 기준, 단위 : 호)

구분	합계	전체 대비 구군별 비율(%)	활용대상		관리대상	철거대상
			1등급	2등급	3등급	4등급
부산시(계)	5,537	100.0	1,633	2,195	1,374	335
강서구	84	1.5	6	37	32	9
금정구	373	6.7	221	111	29	12
기장군	141	2.5	33	38	45	25
남구	690	12.5	133	325	188	44
동구	564	10.2	45	328	170	21
동래구	222	4.0	86	62	57	17
부산진구	687	12.4	245	223	146	73
북구	56	1.0	22	33	0	1
사상구	57	1.0	10	32	9	6
사하구	531	9.6	52	257	194	28
서구	389	7.0	166	162	36	25
수영구	129	2.3	69	49	10	1
연제구	152	2.7	64	51	26	11
영도구	418	7.5	152	163	69	34
중구	557	10.1	49	195	302	11
해운대구	487	8.8	280	129	61	17

- 부산지역에서 1년 이상 사람이 거주하지 않은 빈집은 총 5,537호임

- 구군별로는 남구, 부산진구, 동구, 중구 순으로 빈집이 많이 소재하고 있으며, 안전성을 기준으로 1~4등급으로 나누었을 때, 철거 대상이 되는 4등급 단독주택이 335호, 철거는 아니나 활용이 어려운 관리대상인 3등급 공동주택이 1,374호, 활용 가능한 1,2등급 주택이 3,828호임

5) 통계계정 「인구주택총조사」의 조사대상인 '빈집'은 매년 11월1일을 기준으로 '사람이 거주하지 않는 주택(이듬해 8월말 확정·발표)을 지칭하는 것으로, 국내의 모든 주택을 대상으로 하며 미분양 주택, 공공임대주택도 포함된다.

[표 48] 부산광역시 6대 중생활권역별, 등급별 빈집 현황 (2022년 기준, 단위 : 호, %)

구분	합계	비율(%)	활용대상		관리대상	철거대상
			1등급	2등급	3등급	4등급
강서권	84	1.5	7	39	33	9
강동권	644	11.6	84	322	203	35
원도심권	3,305	59.7	790	1396	911	208
동래권	747	13.5	371	224	112	40
해운대권	616	11.1	349	178	71	18
기장권	141	2.5	33	38	45	25

### 나. 구군별 주택보급률

▶ 지표정의

- 주택보급률은 특정 지역의 일반가구 수에 비하여 주택(빈집 포함) 수의 과부족 여부를 나타냄<sup>6)</sup>

▶ 자료출처

- 부산광역시 「2021년 부산통계연보」 <http://data.busan.go.kr/>
- 국토교통부 「주택보급률」 <https://kosis.kr/>

▶ 자료기준연도: 2021년

▶ 조사결과

[표 49] 부산광역시 구군별 주택보급률 (2021년 기준, 단위 : %)

부산시 (계)	강서구	금정구	기장군	남구	동구	동래구	부산진구	북구	사상구	사하구	서구	수영구	연제구	영도구	중구	해운대구
102.2	92.9	102.5	96.0	107.9	108.5	100.5	100.5	102.4	98.4	105.2	108.7	101.4	100.3	116.1	98.3	100.4

[표 50] 전국 수도권 및 광역시별 주택보급률 (2021년 기준, 단위 : %)

전국	부산광역시	수도권	지방	서울특별시	대구광역시	인천광역시	광주광역시	대전광역시	울산광역시
102.2	102.2	96.8	107.4	94.2	100.7	97.5	104.5	97.0	108.6

- 2021년 기준 부산의 주택보급률은 102.2%이고, 영도구(116.1%), 서구(108.7%), 동구(108.5%) 순으로 높으며, 강서구(92.9%), 기장군(96.0%) 순으로 낮음.

6) 구군별 주택보급률은 「인구주택총조사」 결과를 바탕으로 하여 각 구별로 가중치를 주어 추정한 가구 수로 계산

### 1.1.3. 자연 가. 자연공원 - 국가지질공원

▶ 지표정의

- 자연공원은 수려한 자연경관을 보호하고 적절한 이용을 도모함으로써 국민의 휴양생활에 기여하기 위해 「자연공원법」에 따라 지정, 관리하는 구역으로, 국립공원, 도립공원, 군립공원 및 지질공원으로 구분.

[표 51] 각 공원별 정의

국립공원	자연생태계나 자연 및 문화경관을 대표할 만한 지역으로서 환경부장관에 의해 지정
도립공원 및 광역시립공원	도, 특별자치도 및 광역시 등의 자연생태계나 경관을 대표할 만한 지역으로서 도지사 등 광역자치단체의 장에 의해 지정
군립공원	군의 자연생태계나 경관을 대표할 만한 지역으로서 자치단체장에 의해 지정
국가지질공원	지구과학적으로 중요하고 경관이 우수한 지역으로 이를 보전하고 교육·관광 사업 등에 활용하기 위한 목적으로 환경부장관이 매 4년마다 재평가를 통해 인증하는 공원 「자연공원법 제2조(정의), 제36조의3(지질공원의 인증 등)」

▶ 자료출처

- 국가지질공원 <https://www.koreageoparks.kr/>
- 부산국가지질센터 <https://www.busan.go.kr/geopark/busan-geopark>

▶ 자료기준연도: 2022년

▶ 조사결과

[표 52] 부산국가지질공원 내 지질명소 12곳 (2022년 기준)

국립공원	특징	지질탐방로
낙동강하구	낙동강이 남해바다와 만나 만들어진 현생 삼각주 습지와 철새도래지명소에는 독특하고 다양한 동식물들이 서식	낙동강 하구 지질탐방로: 에코센터에서 아미산 전망대로 이어지는 지오투레일코스
물운대	약 8천만 년 전 백악기 말에 쌓인 허부다대포층과 그 후 부산지역 지각의 변형과정을 한눈에 볼 수 있는 명소	대대포-물운대 지질탐방로: 노을정에서 아미산 전망대까지 이어지는 생태 탐방로
두송 반도	공룡의 전성시대였던 백악기 말의 부산지역고환경과 지사를 한눈에 보여주는 으뜸명소	

송도반도	공룡골격과 공룡알 등지화석, 석회질 고토양, 암맥과 광맥, 단층, 연흔, 환원점 등의 독특하고 다양한 지질기록	송도반도 지질탐방로: 송도해수욕장에서 암남공원까지 조성된 지오 트레일코스
두도	해안절벽을 따라 백악기말에 퇴적된 허부다대포층과 화산암들이 절경을 이루고 있으며, 공룡알등지화석, 부정합, 암맥, 단층, 꽃다발구조 등의 독특하고 다양한 지질기록	송도반도 남쪽의 무인도로 수려한 한려 해상 경관
태종대	백악기말에 호수에서 쌓인 퇴적층이 해수면 상승으로 파도에 의해 침식되어 만들어진 파식대지, 해식애, 해안동굴 등의 암벽해안으로 유명	태종대 지질탐방로:해안식물 생태코스, 태종대 전망대, 영도해양문화공간으로 이어지는 트레일 코스
오륙도	각 섬마다 가파른 해안절벽과 파도의 침식에 의한 파식대, 각각각색의 해식동굴 등의 지형	오륙도-이기대 지질탐방로: 해안가를 따라 오륙도까지 이어지는 트레일코스를 통해 구리광산, 돌개구멍, 말꼬리구조, 함각섬석 암맥 등의 다양한 지질 및 지형경관을 감상
이기대	약 8천만 년 전 격렬했던 안산암질 화산활동으로 분출된 용암과 화산재, 화쇄류가 쌓여 만들어진 다양한 화산암 및 퇴적암 지층들이 파도의 침식으로 발달된 해식애, 파식대지, 해식동굴과 함께 천혜의 절경	
장산	약 7천만 년 전 격렬했던 유문암질 화산활동으로 분출된 화산재, 용암, 화쇄류로 이루어진 산. 장산폭포, 돌서령, 인셀베르그 등의 웅장한 지형	장산 정상에서 해운대, 광안대교 등 해안 도심 경관을 볼 수 있음
금정산	약 7천만 년 전 지하에서 마그마가 식어서 생성된 화강암이 융기하여 형성된 부산 땅의 뿌리를 이루는 산. 기암절벽, 토르, 나마, 인셀베르그, 블록스트림 등의 우아한 화강암 지형	금정산 지질탐방로
구상반려암	황령산 일대의 구상반려암은 약 6천만 년 전 지하 깊은 곳에서 마그마가 서서히 굳어 만들어진 암석으로 암석의 표면에서는 가운데의 핵을 중심으로 하여 동심원을 그리며 광물들이 배열된 구상조직을 잘 보여줌	천연기념물 제267호로 지정 아시아에서 유일하게 보고된 세계적으로 희귀한 암석
백양산	약 8천만 년 전 격렬했던 화산활동으로 분출된 물질이 쌓여 만들어진 다양한 화산쇄설암, 화산활동이 일시적으로 중단되었을 때 호수에서 퇴적된 퇴적암, 그리고 지하에서 이들을 관입한 화강암까지 부산의 지질 변천사	석회동굴, 폭포, 돌서령, 토르, 인셀베르그 등의 독특한 지형을 만끽할 수 있는 트레킹형 명소

[표 53] 국가지질공원 현황 (2023년(조회시점) 기준, 단위 : 개소, km<sup>2</sup>)

공원명	위치(시·군별)	지질명소	전체면적 (명소면적)	인증일
		218개소	13,148.99 (471.694)	
부산	부산시 14개 자치구 (금정구, 영도구, 진구, 서구, 사하구, 남구, 해운대구, 중구, 북구, 동래구, 강서구, 연제구, 사상구, 기장군)	12개소	296.98 (71.25)	'13. 12. 6
울릉도·독도	경상북도(울릉군)	23개소	127.90 (0.64)	'12. 12. 27
제주도	제주특별자치도(제주시, 서귀포시)	12개소	1,864.40 (107.20)	'12. 12. 27
청송	경상북도(청송군)	24개소	845.71 (0.82)	'14. 4. 11
강원평화지역	강원도(화천군, 양구군, 인제군, 고성군)	16개소	1,829.10 (65.54)	'14. 4. 11
무등산권	광주광역시(동구, 북구) 전라남도(화순군, 담양군)	23개소	246.31 (3.00)	'14. 12. 10
한탄강	경기도(포천시, 연천군), 강원도(철원군)	24개소	1,164.74 (38.70)	'15. 12. 31
강원고생대	강원도(영월군, 정선군, 평창군, 태백시)	21개소	1,990.01 (8.16)	'17. 1. 5
경북 동해안	경상북도(경주시, 포항시, 영덕군, 울진군)	19개소	2,261.00 (74.40)	'17. 9. 13
전북 서해안권	전라북도(고창군, 부안군)	12개소	520.30 (58.81)	'17. 9. 13
백령·대청	인천광역시(옹진군)	10개소	66.86 (1.94)	'19. 7. 10.
진안·무주	전라북도(진안군, 무주군)	10개소	1,154.62 (37.15)	'19. 7. 10.
단양	충청북도(단양군)	12개소	781.06 (4.10)	'20. 07. 27.

[그림 18] 부산국가지질공원과 함께 떠나는 세계적 지질명소 20



출처: 부산국가지질공원

- 지질공원(Geopark)은 지질과 경관(지형) 뿐만 아니라, 그곳을 터전으로 살아가는 식물과 동물, 그리고 인간이 영위 한 역사문화를 모두 포함하여 보전하고, 시민의 삶의 질 향상에 활용하기 위한 목적으로 지정되는 공원으로, 전국에 13곳이 있음.
- 부산국가지질공원(2013년 12월 인증)은 14개 자치구(금정구, 영도구, 부산진구, 서구, 사하구, 남구, 해운대구, 중구, 북구, 동래구, 강서구, 연제구, 사상구, 기장군)에 걸쳐 있으며 총면적은 296.98km<sup>2</sup>(육상 287.99km<sup>2</sup>, 해상 9.10km<sup>2</sup>)임.
- 부산국가지질공원 내에는 71.25km<sup>2</sup> 면적의 지질명소 12곳이 포함되어 있음.
- 또한 지질공원의 효율적 활용을 위하여 지질공원해설사를 운영하고 있는데 부산지역에는 23명의 지질공원해설사가 활동하고 있음.



### 나. 도시공원

#### ▶ 지표정의

- 도시공원은 도시계획구역 안에서 자연경관의 보호와 시민의 건강·휴양 및 정서생활의 향상에 기여하기 위하여 결정된 구역으로, 「도시공원 및 녹지 등에 관한 법률」에 의해 관리되는 도시계획시설
- 도시공원은 그 기능과 목적에 따라 생활권공원(소공원, 어린이 공원, 근린공원)과 주제공원(역사공원, 문화공원, 수변공원, 묘지공원, 체육공원 등)으로 구분
- 행정구역기준 도시인구는 동·읍 인구 의미. 행정안전부 “주민등록인구통계” 사용

#### ▶ 자료출처

- (전국) 한국토지주택공사 「도시계획현황」 <https://kosis.kr/>
- (구군) 부산광역시 「부산광역시기본통계」 <http://data.busan.go.kr/>

#### ▶ 자료기준연도: 2021년

#### ▶ 조사결과

[표 54] 부산광역시 구군별 도시공원 수 및 면적 (2021년 기준, 단위 : 개소, 천㎡, km<sup>2</sup>)

소재지	2021년			2021년 총인구 (2021.12기준)	2021년 1인당 면적 (㎡)	2020년	
	수	공원 면적 (천㎡)	총 면적(km <sup>2</sup> )			수	공원 면적 (천㎡)
부산시(계)	1,029	59,371	770.17	3,396,109	17.5	975	42,300
강서구	266	13,055	181.5	147,347	88.6	252	12,602
금정구	55	2,368	65.28	231,996	10.2	55	2,367
기장군	206	9,477	218.32	179,174	52.9	206	9,477
남구	40	1,728	26.82	267,422	6.5	37	1,713
동구	13	1,170	9.87	89,712	13.0	5	971
동래구	47	2,038	16.63	268,004	7.6	46	2,036
부산진구	49	4,875	29.67	355,902	13.7	38	4,858
북구	81	706	39.37	285,390	2.5	79	704
사상구	40	736	36.1	212,771	3.5	40	738
사하구	57	445	41.77	310,195	1.4	53	434
서구	14	3,084	13.95	107,143	28.8	13	3,083
수영구	27	158	10.22	176,812	0.9	26	158
연제구	31	98	12.1	208,050	0.5	30	86
영도구	21	204	14.2	112,451	1.8	17	194
중구	5	282	2.83	42,609	6.6	4	277
해운대구	77	18,947	51.54	401,131	47.2	74	2,601

중구 지역 도시공원 중 중앙공원은 중구, 동구, 서구에 걸쳐 있으나 중구에 총괄 면적 합산

[표 55] 전국 및 광역시별 도시공원시설 수 및 면적 (단위 : 개소, m<sup>2</sup>)

소재지	2021년		2020년	
	공원시설 수	공원 면적 (천m <sup>2</sup> )	공원시설 수	공원 면적 (천m <sup>2</sup> )
전국	22,552	708,945,804	22,254	698,602,671
부산광역시	1,014	59,324,321	975	42,301,304
서울특별시	2,174	50,704,920	2,164	51,098,665
대구광역시	800	19,895,626	797	19,889,712
인천광역시	1,213	47,201,097	1,202	47,244,162
광주광역시	666	27,334,886	660	27,335,044
대전광역시	587	19,821,633	580	19,412,411
울산광역시	580	27,677,835	589	34,518,857

[표 56] 부산광역시 6대 중생활권역별, 도시공원 수 및 면적 (2021년 기준, 단위 : 개소, 천m<sup>2</sup>, km<sup>2</sup>)

소재지	2021년			2021년 총인구 (2021.12기준)	2021년 1인당 면적 (m <sup>2</sup> )	2020년	
	수	면적 (천m <sup>2</sup> )	총 면적(km <sup>2</sup> )			수	면적 (천m <sup>2</sup> )
강서권	266	13,055	181.5	147,347	88.6	252	12,602
강동권	178	1,887	117.24	808,356	2.3	172	1,875
원도심권	142	11,343	97.34	975,239	11.6	114	11,097
동래권	133	4,505	94.01	708,050	6.4	131	4,489
해운대권	104	19,105	61.76	577,943	33.1	100	2,759
기장권	206	9,477	218.32	179,174	52.9	206	9,477

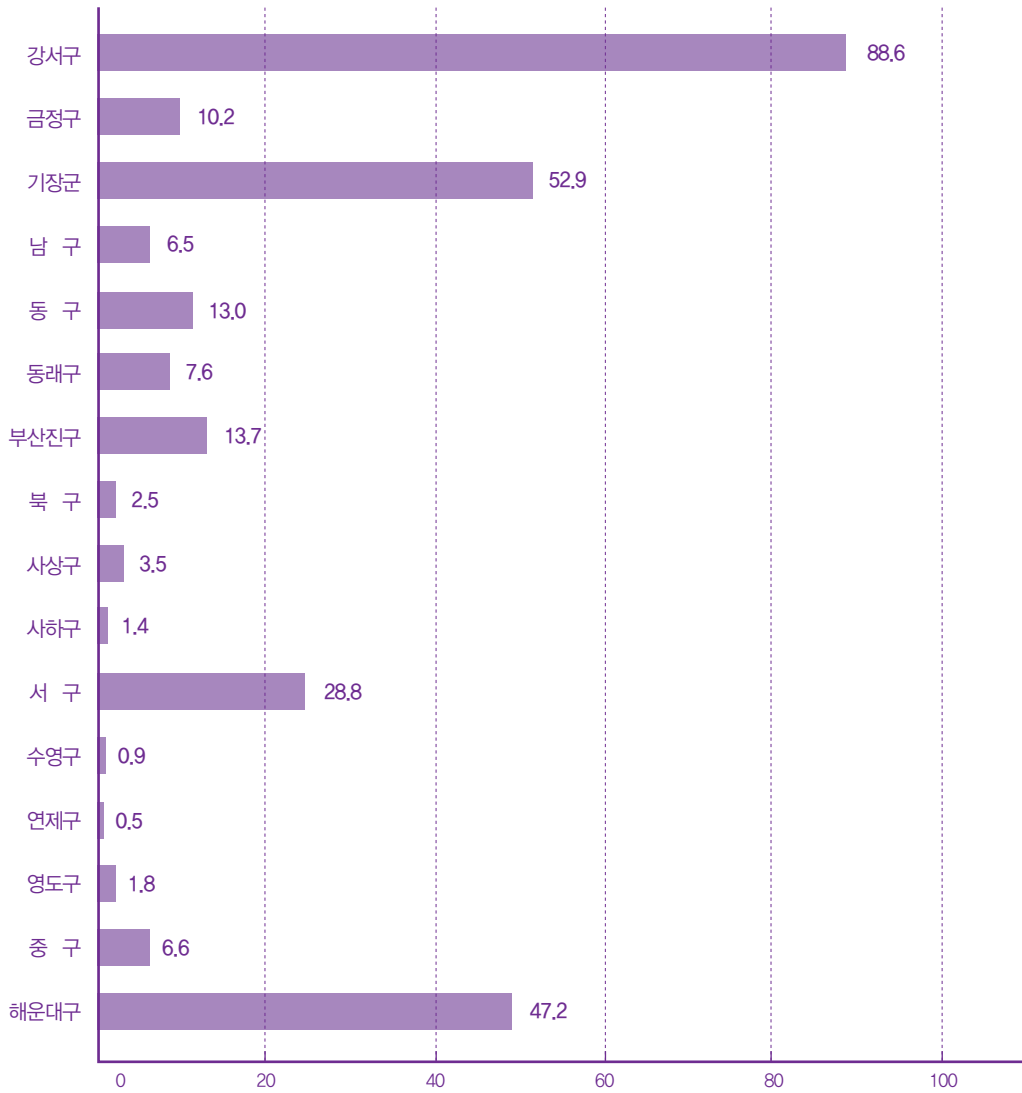
[표 57] 부산광역시 구군별 유형별 도시공원 수, 면적 (2021년 기준, 단위 : 개소, m<sup>2</sup>)

구분	계	생활권공원						주제공원							
		어린이공원		소공원		근린공원		역사공원		문화공원		수변공원		기타	
		시설수	면적 (m <sup>2</sup> )	시설수	면적 (m <sup>2</sup> )	시설수	면적 (m <sup>2</sup> )	시설수	면적 (m <sup>2</sup> )	시설수	면적 (m <sup>2</sup> )	시설수	면적 (m <sup>2</sup> )	시설수	면적 (m <sup>2</sup> )
부산시(계)	1,029	442	985.6	342	536.5	163	34,937.9	6	229.0	31	569.2	24	3,918.3	20	1,852.2
강서구	266	58	127.5	134	161.4	45	10,583.2	1	9.6	12	191.0	13	1,908.1	3	73.8
금정구	55	39	80.0	13	15.9	2	1,501.2	-	-	-	-	-	-	1	771.3
기장군	206	90	195.0	61	92.5	42	8,269.0	-	-	2	22.3	6	175.7	5	722.8
남구	40	18	38.6	11	33.2	5	89.6	1	75.5	3	12.6	1	1,302.0	1	176.5
동구	13	3	5.0	4	2.8	2	969.2	-	-	4	192.8	-	-	-	0.0
동래구	47	21	32.7	18	39.2	6	1,825.3	2	140.9	-	-	-	-	-	0.0
부산진구	49	17	39.6	22	39.5	9	4,789.2	-	-	1	6.4	-	-	-	0.0
북구	81	55	102.5	10	9.6	13	498.4	1	0.3	2	95.2	-	-	-	0.0
사상구	40	27	59.5	10	39.3	2	634.2	-	-	1	3.2	-	-	-	0.0
사하구	57	32	76.0	10	14.3	5	90.1	-	-	2	9.1	2	178.2	6	77.0
서구	14	4	21.3	4	5.8	4	3,005.0	-	-	1	1.7	1	50.0	-	0.0
수영구	27	12	31.1	10	15.3	4	101.4	-	-	-	-	-	-	1	10.3
연제구	31	13	26.6	14	21.2	1	30.0	-	-	-	-	-	-	3	20.5
영도구	21	10	24.0	8	14.3	2	160.9	-	-	1	4.7	-	-	-	0.0
중구	5	1	0.2	1	3.8	2	275.7	1	2.7	-	-	-	-	-	0.0
해운대구	77	42	126.0	12	28.4	19	2,115.5	-	-	2	30.2	1	304.3	-	0.0

[표 58] 부산광역시 6대 중생활권역별 도시공원 수, 면적 (2021년 기준, 단위 : 개소, m<sup>2</sup>)

구분	계	생활권공원						주제공원							
		어린이공원		소공원		근린공원		역사공원		문화공원		수변공원		기타	
		시설수	면적 (m <sup>2</sup> )	시설수	면적 (m <sup>2</sup> )	시설수	면적 (m <sup>2</sup> )	시설수	면적 (m <sup>2</sup> )	시설수	면적 (m <sup>2</sup> )	시설수	면적 (m <sup>2</sup> )	시설수	면적 (m <sup>2</sup> )
강서권	266	58	127.5	134	161.4	45	10,583.2	1	9.6	12	191.0	13	1,908.1	3	73.8
강동권	178	114	238.0	30	63.2	20	1,222.7	1	0.3	5	107.5	2	178.2	6	77.0
원도심권	142	53	128.7	50	99.4	24	9,289.6	2	78.2	10	218.2	2	1,352.0	1	176.5
동래권	133	73	139.3	45	76.3	9	3,356.5	2	140.9	-	-	-	-	4	791.8
해운대권	104	54	157.1	22	43.7	23	2,216.9	-	-	2	30.2	1	304.3	1	10.3
기장권	206	90	195.0	61	92.5	42	8,269.0	-	-	2	22.3	6	175.7	5	722.8

[그림 19] 부산광역시 구군별 도시공원 1인당 면적



- 부산의 도시공원은 총 1,029곳<sup>7)</sup>으로 총면적 770.17km<sup>2</sup>, 1인당 공원면적은 17.5m<sup>2</sup>임.

- 가장 많은 공원이 위치한 구는 강서구(266개)이고, 기장군(206개), 북구(81개)순으로 많으며, 가장 공원 수가 적은 구는 중구(5개)이고, 동구(13개), 서구(14개)순임.

- 인구 1인당 공원 면적이 가장 넓은 구는 강서구(88.6m<sup>2</sup>)이고, 기장군(52.9m<sup>2</sup>), 해운대구(47.2m<sup>2</sup>)순이고, 가장 적은 구는 연제구(0.5m<sup>2</sup>)이고 수영구(0.9m<sup>2</sup>), 사하구(1.4m<sup>2</sup>)순으로 적음.

7) 2개 이상의 기초자치단체를 지나는 시설에 대하여 면적이 넓은 단체로 포함하여 산정

### 1.1.4. 도시재생 가. 도시재생사업

▶ 지표정의

- 도시재생(뉴딜)사업은 동네의 기존 모습을 유지하며 노후 주거지와 쇠퇴한 구도심을 지역 주도로 활성화해 도시 경쟁력을 높이고 일자리를 만드는 국가적 도시 혁신사업
- 도시재생 뉴딜사업 유형은 다음과 같이 구분됨

[표 59] 도시재생사업 유형

	2017~2021	2022
우리동네살리기	생활권 내 도로 등 기초 기반시설을 갖추고 있으나, 인구유출과 주거지 노후화로 활력을 상실한 지역에 대해 소규모 주택 정비사업 및 생활 편의시설 공급 등으로 마을 공동체 회복	우리동네살리기
주거지원형	원활한 주택개량을 위해 골목길 정비 등 소규모주택 정비 기반을 마련하고, 소규모주택 정비사업 및 생활 편의시설 공급 등으로 주거지 전반의 여건 개선	
일반근린형	주거지와 골목 상권이 혼재된 지역을 대상으로 주민공동체 활성화와 골목 상권 활력 증진을 목표로 주민 공동체 거점 조성, 마을가게 운영, 보행환경 개선 등을 지원하는 사업	지역특화 재생 중심·골목상권 활성화, 도시 경쟁력 강화 등을 위해 지역 특성을 살리는 사업 신설, 중소도시에 서 중점 추진
중심시가지형	도시재생 촉진을 위하여 공공 주도로 쇠퇴지역 내 산업·상업·주거 등의 기능이 집적된 지역거점을 조성하는 지구 단위 사업	
경제기반형	국가·도시차원의 경제적 쇠퇴가 심각한 지역을 대상으로 복합 앵커시설 구축 등新经济거점을 형성하고, 일자리를 창출하는 사업	경제재생 거점사업 쇠퇴한 원도심에 경제적 파급효과가 큰 거점시설을 조성하기 위해 혁신지구 사업 추진
혁신지구	전략계획 수립지역 내 추진하는 점단위 사업에 대해 활성화계획 수립 없이 재정·기금 등 정부지원을 실시하는 제도	
인정사업	전략계획 수립권자 또는 구청장 등이 권한을 공기업 등에게 대행 또는 위탁(총괄사업관리자), 공기업 등이 시행하는 거점개발사업을 중심으로 활성화계획을 수립·시행	인정사업

▶ 자료출처

- 부산도시재생지원센터 부산뉴딜백서 <https://www.burc.or.kr/web/board/view.do?mid=53&brdlidx=152>

▶ 자료기준연도: 2022년

▶ 조사결과

[표 60] 부산광역시 구군별 도시재생사업 현황

구분	선정년도	사업유형	사업명	사업기간
강서구	2016	활성화(일반근린형)	신장로 전원교향곡	2016 – 2020
금정구	2018	활성화(주거지원형)	청춘과 정든마을, 부산 금새!	2019 – 2022
기장군	2020	인정사업	일광, 낭만에대하여	2021 – 2023
남구	2020	총괄사업(일반근린형)	상생문헌 마실로드 PROJECT	2021 – 2024
	2019	활성화(우리동네살리기)	옹호 대가족 프로젝트	2020 – 2022
동구	2020	총괄사업(주거지원형)	재생과 개발의 결합모델 좌천, Re:New-up	2021 – 2024
	2017	활성화(일반근린형)	래추고(來追古)! 부산진성	2018 – 2021
동래구	2014	활성화(경제기반형)	부산 원도심 재창조를 위한 창조경제 플랫폼 구축사업	2014 – 2017
	2018	활성화(중심시가지형)	온천장, 다시 한 번 도심이 되다	2019 – 2023
부산진구	2020	총괄사업(주거지원형)	삶의 불빛을 잇다. 호천 르네상스	2021 – 2024
	2019	활성화(우리동네살리기)	바위동산이 숨트는 신선마을	2019 – 2021
북구	2020	활성화(일반근린형)	공유바람, 숙등(淑燈)을 채우다.	2021 – 2024
	2017	활성화(중심시가지형)	구포 이음	2018 – 2022
사상구	2021	총괄사업(주거지원형)	마을이 들쭉날쭉 시장이 시골벽적 주민이 무럭무럭 모여 래! 모라로(路)	2021 – 2024
	2019	활성화(우리동네살리기)	경부선 철길따라 행복따라 과내생태문화마을	2020 – 2022
사하구	2019	활성화(주거지원형)	다시 그린(GREEN) 대티까지 고개마을	2020 – 2023
	2018	활성화(일반근린형)	시간이 멈춘 듯한 정책이주지 동매마을의 공감과 바람! Reborn	2019 – 2022
	2017	활성화(주거지원형)	고지대 생활환경 개선, 안녕한 천마마을	2018 – 2021



구분	선정년도	사업유형	사업명	사업기간
서구	2019	총괄사업(주거지원형)	경사주거지의 새바람 셋디 산복마을	2020 - 2025
	2018	활성화(우리동네살리기)	닥발골, 새바람	2019 - 2021
	2016	활성화(일반근린형)	내일을 꿈꾸는 비석문화마을-아미초장 도시재생 프로젝트	2016 - 2020
수영구	2022	활성화(지역특화재생형)	Play 맘미! Go 맘미! 특별한 골목여행	2022
	2019	활성화(일반근린형)	도시거주민과 방문객을 위한 도시 도도한 수영	2019 - 2022
연제구	2020	활성화(우리동네살리기)	마을사랑 연(蓮)정(情) 품은 따뜻한 이불마을	2021 - 2023
	2018	활성화(주거지원형)	연(蓮)으로 다시 피어나는 거제4동 해맞이 마을	2019 - 2022
영도구	2022	활성화(우리동네살리기)	계속같이, 가치있는 #신선산복마을	2023 - 2026
	2019	활성화(경제기반형)	근대 조선사업의 1번지, 대평동 해양산업의 혁신기지로 전환하다	2020 - 2025
	2017	활성화(우리동네살리기)	빈집없는 베리베리굿 봉산마을	2018 - 2020
	2016	활성화(중심시가지형)	영도 대통전수방 프로젝트	2016 - 2020
중구	2018	활성화(주거지원형)	공유형 新 주거문화 클라우드 영주	2019 - 2022
	2016	활성화(일반근린형)	보수PLUS : 마이너스 보수동에서 플러스 보수동으로	2016 - 2020
해운대구	2022	활성화(우리동네살리기)	아랫반송, 스마트한 새로고침	2023 - 2026
	2020	활성화(일반근린형)	반여에 심표와 느낌표를 더하다	2021 - 2024
	2018	활성화(일반근린형)	세대공감 골목 문화마을, 반송 Blank 플랫폼	2019 - 2022

- 도시재생 뉴딜사업은 16개 구군 전역을 대상으로 실시되고 있고, 영도구가 4개의 사업으로 가장 많은 도시재생 사업이 실시되고 있으며 동구, 사하구, 서구, 해운대구에서 각각 3개의 도시재생 사업이 시행되었거나 시행되고 있음
- 연도별로 살펴보면 2014년 1건을 시작으로 지속적으로 증가해오다가 2018년에서 2020년까지 해마다 7건씩 선정되었으며, 이후 2021년 1건, 2022년 3건의 도시재생사업이 선정되었음

### 나. 마을 커뮤니티 현황

▶ 지표정의

- 부산 도시재생사업을 통해 만들어졌거나 도시재생사업과 관련하여 활동하고 있는 현장지원센터, 마을 공동체, 관련 거점시설로서 부산 도시재생 종합정보관리시스템에 등록되어 있는 단체 및 시설

▶ 자료출처

- 부산도시재생 종합정보관리시스템 <https://www.burtis.or.kr/>

▶ 자료기준연도: 2023년(조희시점)

▶ 조사결과

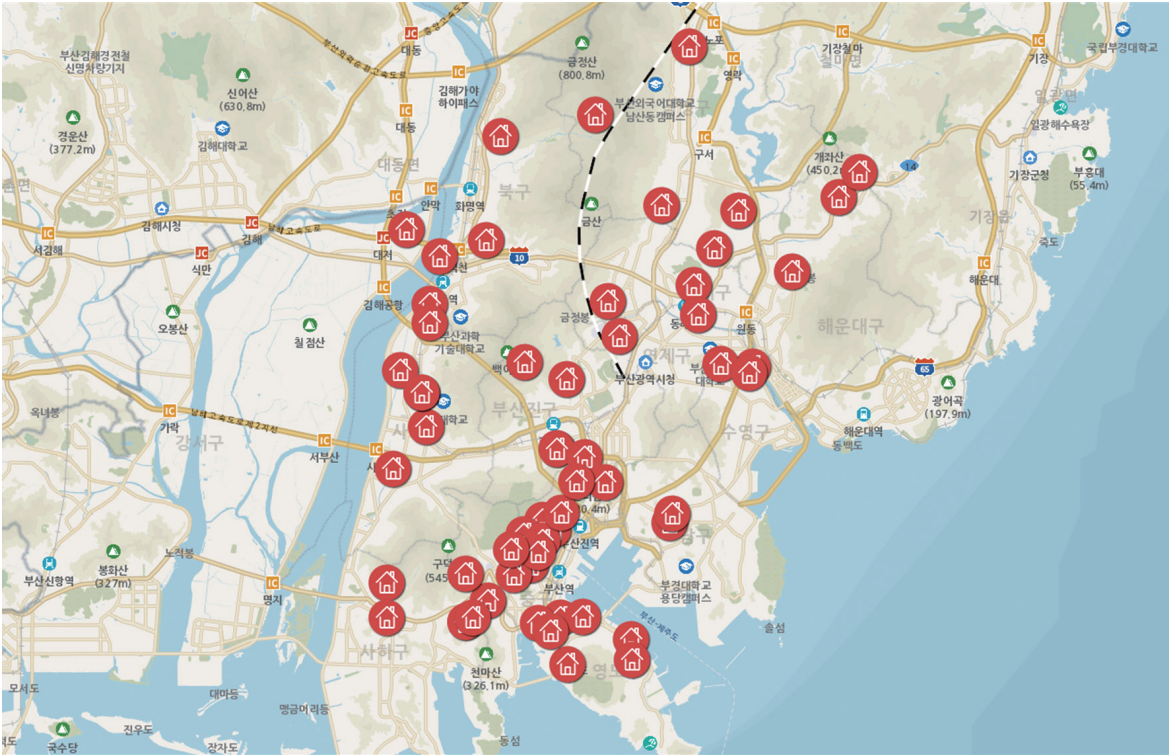
[표 61] 부산광역시 구군별 마을 커뮤니티 현황 (2023년 기준, 단위 : 개)

구분	구군(개수)	커뮤니티 센터	위치
1	강서구(1)	강서 도시재생 열린지원센터	강서구 대저1동
2	금정구(3)	(사)금샘마을 공동체	금정구 남산동
		금정산성 행복마을	금정구 금성동
		부산 금새도시재생현장지원센터	금정구 금사동
3	남구(2)	참살이 행복마을	남구 감만동
		대연우암공동체	남구 대연동
4	동구(7)	좌천동도시재생현장지원센터	동구 좌천동
		래주고 자성대 도시재생현장지원센터	동구 범일동
		홍골카페	동구 수정동
		까꼬막 카페	동구 초량동
		죽림공동체	동구 초량동
		이바구캠프	동구 초량동
		이바구길	동구 수정동
5	동래구(4)	온천장 현장지원센터	동래구 온천동
		부산광역시도시재생지원센터	동래구 사직동
		서식골 어울행복마을	동래구 명장동
		기차길옆 유쾌한 동산마을	동래구 낙민동
6	부산진구(4)	부암1동 도시재생현장지원센터	부산진구 부암동
		산아래마을학교	부산진구 부암동
		안창마을 새뜰사업	부산진구 범천동
		호천 생활문화센터	부산진구 범천동

7	북구(3)	맨발동무도서관	북구 화명동
		구포 이음 도시재생현장지원센터	북구 구포동
		속등마을 도시재생 현장지원센터	북구 덕천동
8	사상구(6)	모라3동 행복마을	사상구 모라3동
		햇살나무어린이도서관	사상구 모라동
		한내행복마을협동조합	사상구 덕포동
		괘내마을 현장지원센터	사상구 괘법동
		셋강사람들	사상구 삼락동
		새발 행복마을	사상구 학장동
9	사하구(5)	열린시민터 해북	사하구 당리동
		동매마을 도시재생 현장지원센터	사하구 신평동
		까치마을 현장지원센터	사하구 괴정동
		천마마을 도시재생 현장지원센터	사하구 감천2동
		감천문화마을	사하구 감천동
10	서구(2)	아미초장 도시재생 프로젝트	서구 아미동
		닥밭골 행복마을	서구 동대신동
11	수영구(2)	수영구 도시재생지원센터	수영구 남천동
		수영성문화마을	수영구 수영동
12	연제구(2)	해맞이마을 도시재생 현장지원센터	연제구 거제4동
		연산8동 도시재생 현장지원센터	연제구 연산8동
13	영도구(7)	강강이예술마을	영도구 대평동
		대통전수방	영도구 봉래동
		영도경제기반형현장지원센터	영도구 남항동
		봉산마을 현장지원센터	영도구 봉래동
		동삼2주공 행복마을	영도구 동삼동
		영도 동삼희망마을	영도구 동삼동
		흰여울문화마을	영도구 동삼동
14	중구(2)	산리협동조합	중구 영주동
		보수동 도시재생지원센터	중구 보수동
15	해운대구(3)	반여2,3동 도시재생 현장지원센터	해운대구 반여동
		청년가치 협동조합	해운대구 반송동
		해운대구 도시재생지원센터	해운대구 반송동

- 부산도시재생 종합정보관리시스템에 등록되어 있는 마을 커뮤니티는 총 53개소임
- 동구와 영도구가 각각 7개로 가장 많고, 사상구 6개, 사하구 5개의 순임

[그림 20] 부산광역시 마을 커뮤니티 현황 지도



출처: 부산도시재생 종합정보관리시스템

## 1.2. 행정환경

### 1.2.1. 재정규모 가. 총예산, 재정자립도, 재정자주도 및 인구 1인당 지방세 부담액

#### ▶ 지표정의

- 총예산 : 2022년 기금을 제외한 당초예산(일반회계+특별회계, 총계예산) 및 2021년 대비 증감률
- 재정자립도: 당초예산 일반회계 예산규모 대비 자체수입(지방세+세외수입)의 비율. 재정자립도가 높을수록 재정 운영의 자립능력이 우수함을 의미
  - > 산정공식:  $\text{재정자립도} = \frac{\text{자체수입(지방세+세외수입)}}{\text{자치단체 예산규모}} \times 100\%$
  - > 산정기준: 일반회계, 당초예산 (전국평균 및 시도별 평균: 순계 기준, 자치단체: 총계 기준)
  - > 증감률 =  $(2022\text{년} - 2021\text{년}) / 2021\text{년} \times 100$
- 재정자주도: 지방자치단체의 전체 예산규모 중 자체수입과 지방교부세 등 자치단체가 재량권을 가지고 사용할 수 있는 예산 비율로, 실질적인 자주재원 능력을 측정할 수 있는 지표임
  - > 산정공식:  $\text{재정자주도} = \frac{\text{자체수입+자주재원}}{\text{자치단체 예산규모}} \times 100$ . (자주재원=지방교부세+재정보전금+조정교부금)
- 지방세: 부산광역시에서 부산지역 내 주민, 재산, 수익 등에 대해 과징하는 조세.
  - > 1인당 지방세부담액 = { 지방세액(보통세 + 목적세 + 과년도 수입) / 주민등록 인구수(전년도 12.31 기준) } × 100

▶ 자료출처: 지방재정365 <http://lofin.mois.go.kr/>

▶ 자료기준연도: 2022년

▶ 조사결과

[표 62] 부산광역시 구군별 총예산, 재정자립도, 재정자주도, 인구1인당 지방세 부담액 (2022년 기준, 단위 : 백만원, %, 천원)

구분	총예산(단위 : 백만원, %)			재정자립도 (%)	재정자주도 (%)	2020년 문화지표조사		인구 1인당 지방세부담액 (단위 : 천원)
	2022년	2021년	증감률			재정자립도 (%)	재정자주도 (%)	
부산시(계)	21,881,765	20,204,508	8.3	46.9	59.6	49.2	61	1,809
본청	14,269,025	13,301,004	7.3	43.0	54.3	45.3	56.6	1,445
강서구	408,041	358,803	13.7	41.5	49.8	45	51.2	997
금정구	523,182	461,036	13.5	15.8	29.7	16.5	29.6	261
기장군	702,131	633,411	10.8	27.5	54.8	30.6	50.5	829
남구	526,279	479,611	9.7	20.7	30.5	19.7	32.1	334
동구	307,107	285,536	7.6	16.3	39.8	15.8	36.4	454
동래구	443,735	393,132	12.9	21.4	32.6	20.1	34.2	282
부산진구	697,914	635,376	9.8	20.6	29.6	19.8	30.2	315
북구	564,180	506,203	11.5	11.2	25.3	12.5	28.4	170
사상구	468,298	438,052	6.9	18.7	30.0	19.9	32.2	330
사하구	582,368	538,127	8.2	16.4	34.1	18.1	31.6	241
서구	328,756	309,924	6.1	12.4	33.7	12.2	33.9	272
수영구	372,486	336,453	10.7	19.2	34.1	18.4	34.8	325
연제구	403,683	370,095	9.1	17.7	31.1	16.9	32.8	271
영도구	362,378	346,609	4.5	10.2	32.5	9.1	30.8	245
중구	171,749	157,540	9.0	23.4	53.8	23.6	51.3	782
해운대구	750,453	653,596	14.8	27.3	34.0	30	34.6	417

· 재정자립도 부산구계 19.7%, 부산군계 27.5%

· 재정자주도 부산구계 33.3%, 부산군계 54.8%

· 1인당지방세부담액 부산구계 338천원, 부산군계 829천원

· 재정자립도: 당초예산 일반회계를 기준, 전국평균 및 시도별 평균은 순계예산규모이나 자치단체별 평균은 총계예산 규모로 산정함.  
 기준세외수입금액은 세입과목 개편 후 기준(잉여금, 이월금, 전입금, 예탁·예수금 등 제외)

[표 63] 광역시별 총예산, 재정자립도, 인구1인당지방세부담액 (단위 : 백만원, %, 천원)

구분	총예산(단위 : 백만원, %)			재정자립도 (%)	인구 1인당 지방세부담액 (단위 : 천원)
	2022년	2021년	증감률		
전국	400,103,588	365,713,614	9.4	45.3	2,101
부산광역시	21,881,765	20,204,508	8.3	46.9	1,809
서울특별시	64,781,477	58,825,842	10.1	76.3	2,689
대구광역시	15,446,262	14,292,089	8.1	47.9	1,837
인천광역시	20,157,526	18,393,678	9.6	52.8	1,846
광주광역시	10,327,658	9,105,141	13.4	41.1	1,745
대전광역시	9,630,422	8,557,989	12.5	42.4	1,686
울산광역시	7,135,801	6,624,963	7.7	48.7	1,936

- 부산광역시 구군 중 총예산 규모가 가장 큰 구는 해운대구(750,453백만원)이고, 기장군(702,131백만원), 부산진구(697,914백만원)의 순으로 큼.
- 부산광역시 구군 중 총예산 규모가 가장 작은 구는 중구(171,749백만원)이고, 동구(307,107백만원), 서구(328,756백만원) 순으로 작음.
- 재정자립도는 강서구(41.5%)가 가장 높고, 기장군(27.5%), 해운대구(27.3%) 순으로 높음. 영도구(10.2%)로 가장 낮고, 북구(11.2%), 서구(12.4%) 순으로 낮음.
- 재정자립도는 기장군(54.8%)이 가장 높고, 중구(53.8%), 강서구(49.8%) 순으로 높음. 가장 낮은 구는 북구(25.3%)이고, 부산진구(29.6%), 금정구(29.7%)순으로 낮음.
- 인구 1인당 지방세 부담액이 가장 높은 구는 강서구(997천원)이고, 기장군(829천원), 중구(782천원) 순으로 높음. 가장 낮은 구는 북구(170천원)이고, 사하구(241천원), 영도구(245천원) 순으로 낮았음.
- 광역비교로는 전국 평균 45.3%의 재정자립도를 보이고 있으며, 부산은 46.9%로 서울(76.3%), 인천(52.8%), 울산(48.7%), 대구(47.9%) 다음으로 높음. 인구 1인당 지방세부담액은 1,809천원으로 전국 평균 2,101천원보다 292천원 낮음.
- 2020년 문화지표조사 결과 대비 재정자립도와 재정자립도가 모두 증가한 구군은 동구와 영도구임.

나. 성인지 예산액 비율

▶ 지표정의

- 성인지 예산은 예산이 여성과 남성에게 미칠 영향을 미리 분석하여 편성한 예산으로, 예산을 양성평등의 관점에서 점검하는 방법. 예를 들어, 건물에 설치될 화장실 중 여성과 남성의 화장실 수를 분석하여 양성평등의 관점에서 예산이 편성되었는지를 확인하고 불평등하다고 할 때 이를 조정하여 예산을 편성함.
- 산정기준: 기금을 포함한 전체 세입예산액 대비 성인지 예산액의 비율



▶ 자료출처: 지방재정365 <http://lofin.mois.go.kr/>

▶ 자료기준연도: 2022년

▶ 조사결과

[표 64] 부산광역시 구군별 성인지 예산액 및 세입예산 대비 비율(2022년 기준, 단위 : 백만원, %)

지자체명	성인지 예산액 (A)	세입예산(기금포함) (B)	성인지예산 비율 (A/B)*100	2021년 성인지예산 비율	증감률(%)
부산시(계)	862,837	23,639,381	3.65	8.13	-4.48
본청	585,466	15,529,615	3.77	10.17	-6.40
강서구	9,577	451,738	2.12	2.08	0.04
금정구	18,845	541,532	3.48	3.73	-0.25
기장군	10,417	728,451	1.43	1.91	-0.48
남구	21,438	533,286	4.02	3.18	0.84
동구	4,923	332,640	1.48	7.79	-6.31
동래구	7,607	487,632	1.56	3.32	-1.76
부산진구	18,833	724,339	2.60	2.77	-0.17
북구	49,383	598,582	8.25	8.71	-0.46
사상구	33,643	491,855	6.84	6.65	0.19
사하구	30,708	586,029	5.24	3.53	1.71
서구	9,639	358,314	2.69	3.65	-0.96
수영구	20,104	407,793	4.93	4.40	0.53
연제구	7,192	446,707	1.61	7.57	-5.96
영도구	5,098	369,430	1.38	1.26	0.12
중구	12,753	237,932	5.36	4.78	0.58
해운대구	18,711	813,507	2.30	2.21	0.09

[표 65] 부산광역시 6대 중생활권역별 성인지 예산액 및 세입예산 대비 비율 (2022년 기준, 단위 : 백만원, %)

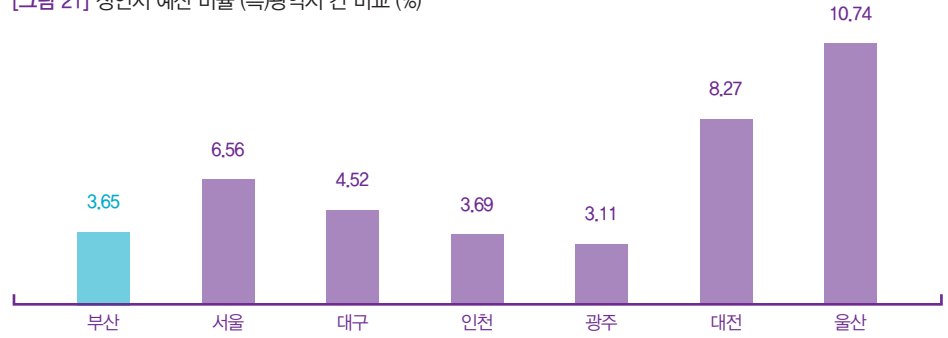
지자체명	성인지 예산액 (A)	세입예산(기금포함) (B)	성인지예산 비율 (A/B)*100	2021년 성인지예산 비율	증감률(%)
강서권	9,577	451,738	2.12	-	-
강동권	113,734	1,676,465	6.78	-	-
원도심권	72,684	2,555,940	2.84	-	-
동래권	33,644	1,475,871	2.28	-	-
해운대권	38,815	1,221,301	3.18	-	-
기장권	10,417	728,451	1.43	-	-

[표 66] 광역시별 성인지예산액 및 예산 비율 (2022년 당초예산 기준, 단위 : 백만원, %)

지자체명	성인지 예산액 (A)	세입예산(기금포함) (B)	성인지예산 비율 (A/B)*100	2021년 성인지예산 비율
부산광역시	862,837	23,639,381	3.65	8.13
서울특별시	4,672,727	71,230,590	6.56	7.22
대구광역시	765,511	16,936,084	4.52	4.77
인천광역시	802,968	21,760,658	3.69	6.62
광주광역시	339,698	10,922,774	3.11	2.79
대전광역시	887,466	10,731,153	8.27	8.63
울산광역시	840,041	7,821,610	10.74	12.28

- 부산광역시 구군별 전체 예산 대비 성인지예산 비율이 가장 높은 구는 북구(8.25%)이고 사상구(6.84%), 중구(5.36%) 순으로 높음. 성인지예산비율이 가장 낮은 구는 영도구(1.38%)이고, 기장군(1.43%), 동구(1.48%) 순으로 낮음.
- 성인지예산액이 가장 큰 폭으로 늘어난 구는 사하구(1.71%)이고 남구(0.84%), 중구(0.58%) 순으로 증가하였음. 가장 많이 감소한 구는 동구(-6.31%)이고, 연제구(-5.96%), 동래구(-1.76%) 순으로 감소하였음.

[그림 21] 성인지 예산 비율 (특)광역시 간 비교 (%)



#### 다. 주민참여예산 사업 규모

##### ▶ 지표정의

- 주민참여예산제도는 주민이 예산편성 등 예산과정에 직접 참여하는 제도로 지방자치단체의 조례에 따라 예산편성에 관한 주민의견 수렴, 주민제안사업 구체화 및 우선순위 결정 등 다양한 형태로 이뤄지고 있음(참여방법은 주민회의, 주민참여예산위원회 등 제도화 된 절차 또는 인터넷, 팩스, 우편 등)
- 주민참여예산사업은 주민의 참여 방식과 참여 수준에 따라 주민제안사업(주민주도형·주민참여형)과 일반참여 예산사업으로 구분

[표 67] 주민참여예산 구분 기준

구분	주민제안사업		재정자립도 (%)
	주민주도형	주민참여형	
구분 기준	예산편성한도 설정 참여예산기구 또는 주민총회에서 사업 우선순위 결정	예산편성 한도 미설정 또는 한도가 있으나 참여예산기구의 사업우선순위 결정 권한이제한적	주민제안사업이 아닌 사업 중 자치단체가 주민참여의 일정한 기준을 설정한 사업

▶ 자료출처: 부산광역시 예산담당관

▶ 자료기준연도: 2023년

▶ 조사결과

[표 68] 부산광역시 구군별 2023년 본예산 기준 주민참여예산 사업 규모 (단위 : 천원)

구분	주민참여예산 사업 규모	주민제안사업		일반참여 예산사업
		주민주도형	주민참여형	
본청	2,886,200	2,636,200	250,000	-
강서구	99,200	99,200	-	-
금정구	288,500	288,500	-	-
기장군	99,200	99,200	-	-
남구	199,760	199,760	-	-
동구	254,500	254,500	-	-
동래구	1,760	1,760	-	-
부산진구	122,000	72,000	50,000	-
북구	363,260	363,260	-	-
사상구	392,000	392,000	-	-
사하구	360,000	360,000	-	-
서구	390,000	360,000	30,000	-
수영구	388,400	388,400	-	-
연제구	381,760	281,760	100,000	-
영도구	252,000	252,000	-	-
중구	164,760	124,760	40,000	-
해운대구	186,760	186,760	-	-

- 주민참여예산 사업 규모가 가장 큰 구는 사상구(392,000천원)이고, 서구(390,000천원), 수영구(388,400천원) 순으로 큼. 가장 작은 구는 동래구(1,760천원)이고, 기장군과 강서구(각각 99,200천원)의 순임.

[표 69] 부산광역시 6대 중생활권역별 2023년 본예산 기준 주민참여예산 사업 규모 (단위 : 천원)

구분	주민참여예산 사업 규모	주민제안사업		일반참여 예산사업
		주민주도형	주민참여형	
강서권	99,200	99,200	-	-
강동권	1,115,260	1,115,260	-	-
원도심권	1,383,020	1,263,020	-	-
동래권	672,020	572,020	-	-
해운대권	575,160	575,160	-	-
기장권	99,200	99,200	-	-

### 1.2.2. 행정인력

▶ 지표정의

- 부산광역시 및 각 구군 공무원 수, 공무원 1인당 주민 수, 성별 공무원 수, 5급 이상 여성 공무원 및 장애인 공무원 수 조사
- 5급 이상: 고위공무원, 일반직(일반임기제 포함)1~5급, 일반임기제 5급, 연구·지도관, 별정직 1급상당~5급상당, 전문경력관 기군, 전담직위 5급이상
- 중증 장애인 더블카운트 제도: 중증 장애인을 고용하는 경우, 중증 장애인 인원의 2배에 해당하는 장애인의 고용으로 보는 것

▶ 자료출처: 부산광역시 및 지자체 자체조사

▶ 자료기준연도: 2023년 5월

▶ 조사결과

[표 70] 부산광역시 구군별, 성별 공무원 현원 (2023년 기준, 단위 : 명, %)

구분	계	인구 수 (2023년)	공무원 1인당 주민 수(명) (2023년 기준)	남성		여성	
				계	%	계	%
본청	4,721	-	-	2,816	59.6	1,905	40.4
강서구	702,875	203,012	289	306.25	43.6	396,625	56.4
금정구	823	219,177	266	275	33.4	548	66.6
기장군	839	179,441	214	376	44.8	463	55.2
남구	873,375	256,133	293	316.375	36.2	557	63.8
동구	640	85,520	134	254	39.7	386	60.3
동래구	805	272,797	339	311	38.6	494	61.4
부산진구	1,068	357,762	335	404	37.8	664	62.2
북구	846	276,982	327	313	37.0	533	63.0
사상구	765	203,314	266	330	43.1	435	56.9
사하구	965	301,398	312	390	40.4	575	59.6
서구	648.75	104,570	161	243.5	37.5	405.25	62.5
수영구	662	175,470	265	256	38.7	406	61.3
연제구	745	143,029	192	261	35.0	484	65.0
영도구	656	107,209	163	252	38.4	404	61.6
중구	500.75	39,411	79	205.875	41.1	294.875	58.9
해운대구	1,127.875	384,036	340	448.25	39.7	679.625	60.3

\* 현원 소숫점 사유 : 시간선택제 공무원 (주 20시간 0.5명, 주35시간 0.875명)

[표 71] 부산광역시 6대 중생활권역별, 성별 공무원 현원 (2023년 기준, 단위 : 명, %)

구분	계	인구 수 (2023년5월)	공무원 1인당 주민 수(명) (2023년5월기준)	남성		여성	
				계	%	계	%
강서권	703	203,012	289	306.25	43.6	396,625	56.4
강동권	2,576	781,694	303	1033	40.1	1543	59.9
원도심권	4,387	950,605	217	1675.75	38.2	2711.125	61.8
동래권	2,373	635,003	268	847	35.7	1526	64.3
해운대권	1,790	559,506	313	704.25	39.3	1085.625	60.7
기장권	839	179,441	214	376	44.8	463	55.2

[표 72] 부산광역시 구군별 5급 이상 여성공무원 및 장애인 공무원 비율 (2023년 기준, 단위 : 명, %)

구분	5급 이상 공무원			장애인공무원				
	계	여성	여성비율	계	5급 이상	6~7급	8급 이하	비율
본청	844	298	35.3	151	22	119	10	3.2
강서구	49	28	57.1	33	1	21	11	4.7
금정구	52	32	61.5	43	-	29	14	5.2
기장군	52	20	38.5	27	1	17	9	3.2
남구	59	32	54.2	41	-	29	12	4.7
동구	44	27	61.4	19	-	13	6	3.0
동래구	50	24	48.0	35	1	25	9	4.3
부산진구	63	32	50.8	36	-	21	15	3.4
북구	52	23	44.2	30	1	20	9	3.5
사상구	50	20	40.0	30	-	22	8	3.9
사하구	60	31	51.7	33	-	25	8	3.4
서구	45	20	44.4	24	-	14	10	3.7
수영구	45	19	42.2	23	1	14	8	3.5
연제구	48	15	31.3	29.5	1	23	5.5	4.2
영도구	43	21	48.8	30	1	10	19	4.6
중구	36	18	50.0	18	-	13	5	3.6
해운대구	69	39	56.5	38	1	21	16	3.4



[표 73] 부산광역시 6대 중생활권역별 5급 이상 여성공무원 및 장애인 공무원 비율(2023년 기준, 단위 : 명, %)

구분	5급 이상 공무원			장애인공무원				
	계	여성	여성비율	계	5급 이상	6~7급	8급 이하	비율
강서권	49	28	57.1	33	1	21	11	4.7
강동권	162	74	45.7	93	1	67	25	3.6
원도심권	290	150	51.7	168	1	100	67	3.8
동래권	150	71	47.3	107.5	2	77	28.5	4.5
해운대권	114	58	50.9	61	2	35	24	3.4
기장권	52	20	38.5	27	1	17	9	3.2

[표 74] 광역시별 공무원 현원 (2021년 기준, 단위 : 명, %)

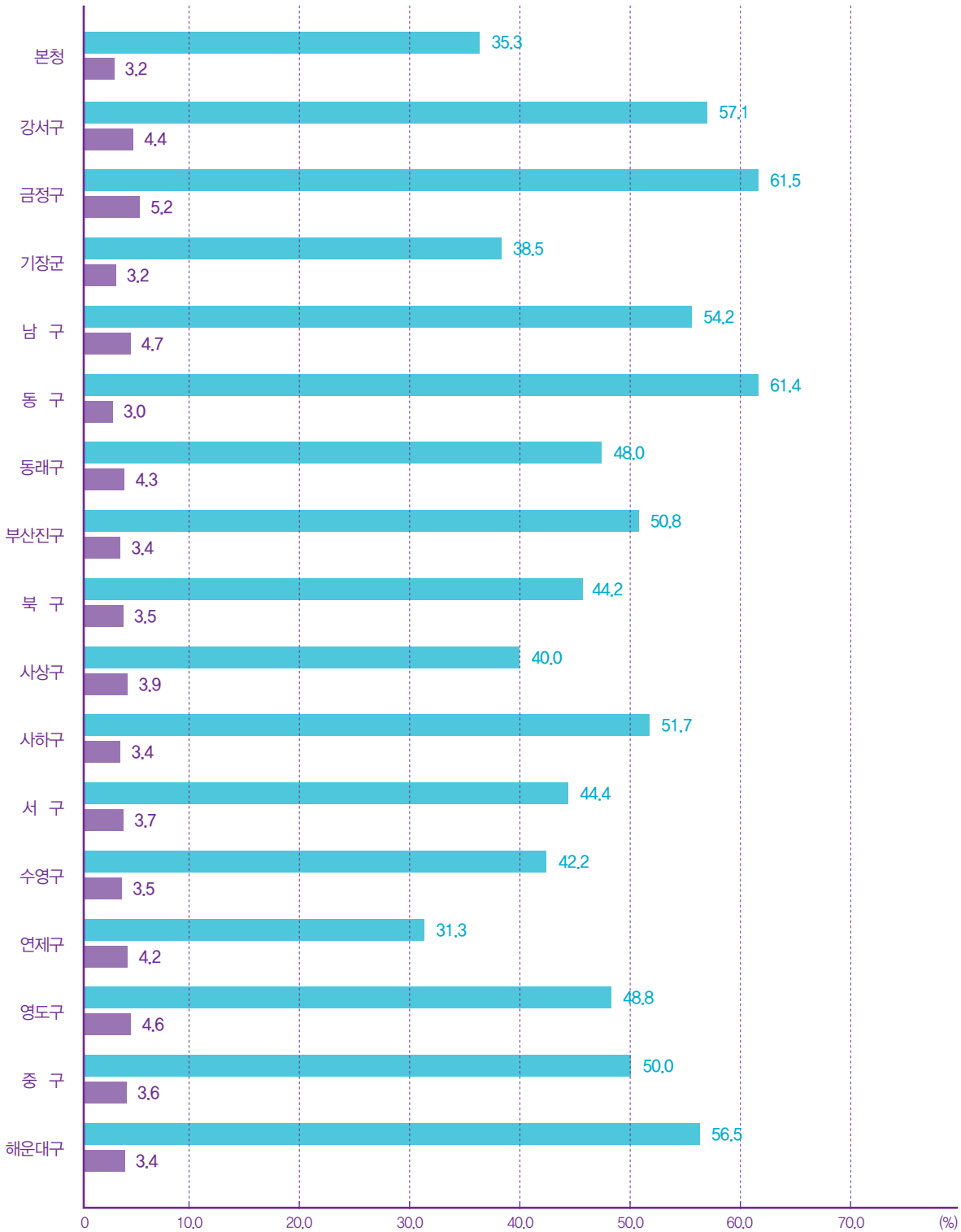
구분	계	남성		여성	
		계	%	계	%
계	301,930	156,551	51.9	145,379	48.1
부산광역시	17,007	7,849	46.2	9,158	53.8
서울특별시	46,651	22,562	48.4	24,089	51.6
대구광역시	11,218	5,829	52.0	5,389	48.0
인천광역시	13,994	6,819	48.7	7,175	51.3
광주광역시	7,688	3,827	49.8	3,861	50.2
대전광역시	6,949	3,582	51.5	3,367	48.5
울산광역시	5,846	2,923	50.0	2,923	50.0

※ 자료 출처: 행정안전부 「지방자치단체 공무원 인사통계」

- 2023년 기준 공무원 수가 가장 많은 구군은 해운대구(1,128명)이고 가장 적은 구군은 중구(501명)임. 공무원 1인당 주민 수가 가장 적은 구는 중구(79명)이고, 가장 많은 구는 해운대구(340명)임.
- 여성 공무원 비율이 가장 많은 구는 금정구(66.6%)이고 가장 적은 구는 기장군(55.2%)임.
- 5급 이상 여성 공무원이 가장 높은 구는 금정구(61.5%)이고, 동구(61.4%), 강서구(57.1%) 순으로 높았음. 가장 낮은 구는 연제구(31.3%)이고 기장군(38.5%), 사상구(40.0%)순으로 낮았음. 장애인 공무원 비율이 가장 높은 구는 금정구(5.2%), 남구(4.7%), 영도구(4.6%)의 순으로 비율로 높았고, 가장 낮은 구는 기장군(3.2%)임.
- 광역시 중 여성공무원 비율이 가장 높은 지역은 부산(53.8%)이고, 가장 낮은 지역은 대구(48.0%)임.

[그림 22] 부산광역시 구군별 5급 이상 여성 공무원 비율 및 장애인 공무원 비율

■ 5급 이상 여성 비율 ■ 장애인 비율



### 1.3. 교육환경

#### 1.3.1. 교육시설 현황

▶ 지표정의

- 구군별 유치원 이상 교육기관 수(유치원, 초/중/고등학교, 대학교 수)를 국공립 및 사립학교의 구분없이 파악함.
- 교사 수는 여성 교사 수를 따로 확인했으며, 학생 수에서는 다문화학생 수(대학 이상은 외국인학생 수)를 따로 표시하였음.

▶ 자료출처: KESS 교육통계 <https://kess.kedi.re.kr/>

▶ 자료기준연도: 2021년

▶ 조사결과

#### 가. 유치원 현황

[표 75] 부산광역시 구군별 유치원 현황 (2021년 기준, 단위 : 교, 개, 명)

구분	유치원 수	학급 수	유치원 교원 수		유치원 원아 수	1학급 당 원아 수	교사 1인당 원아 수
			계	여			
부산시(계)	397	1,961	3,428	3,376	38,651	19.7	11.3
강서구	21	162	260	252	3,481	21.5	13.4
금정구	26	122	226	225	2,326	19.1	10.3
기장군	36	163	277	275	3,065	18.8	11.1
남구	26	152	255	252	2,965	19.5	11.6
동구	8	40	67	66	793	19.8	11.8
동래구	29	152	266	261	3,133	20.6	11.8
부산진구	41	205	353	343	4,216	20.6	11.9
북구	40	197	337	335	3,802	19.3	11.3
사상구	31	130	224	222	2,437	18.7	10.9
사하구	40	171	310	306	3,259	19.1	10.5
서구	10	44	76	75	814	18.5	10.7
수영구	19	86	169	164	1,731	20.1	10.2
연제구	16	76	139	139	1,617	21.3	11.6
영도구	12	41	71	71	688	16.8	9.7
중구	4	10	16	14	137	13.7	8.6
해운대구	38	210	382	376	4,187	19.9	11.0

[표 76] 부산광역시 6대 중생활권역별 유치원 현황 (2021년 기준, 단위 : 교, 개, 명)

구분	유치원 수	학급 수	유치원 교원 수		유치원 원아 수	1학급 당 원아 수	교사 1인당 원아 수
			계	여			
강서권	21	162	260	252	3,481	21.5	13.4
강동권	111	498	871	863	9,498	19.1	10.9
원도심권	101	492	838	821	9,613	19.5	11.5
동래권	71	350	631	625	7,076	20.2	11.2
해운대권	57	296	551	540	5,918	20.0	10.7
기장권	36	163	277	275	3,065	18.8	11.1

나. 초등학교

[표 77] 부산광역시 구군별 초등학교 현황 (2021년 기준, 단위 : 교, 개, 명, %)

구분	학교 수	학급 수	교사 수		학생 수			학급 1실 당 학생수	교사 1인 당 학생수
			소계	여	소계	다문화 학생	전체 학생 수 대비 비율 (%)		
부산시(계)	304	6,914	10,171	8,202	153,921	4,890	3.2	22.3	15.1
강서구	18	465	691	547	11,429	220	1.9	24.6	16.5
금정구	22	428	620	499	9,474	245	2.6	22.1	15.3
기장군	22	538	791	659	12,612	285	2.3	23.4	15.9
남구	21	531	787	648	12,284	349	2.8	23.1	15.6
동구	6	119	180	149	2,499	211	8.4	21.0	13.9
동래구	22	558	791	653	13,161	213	1.6	23.6	16.6
부산진구	32	700	1,021	838	15,154	437	2.9	21.6	14.8
북구	27	589	872	691	12,425	415	3.3	21.1	14.2
사상구	21	376	566	443	7,617	537	7.1	20.3	13.5
사하구	26	628	904	713	13,558	633	4.7	21.6	15.0
서구	11	193	302	219	3,731	155	4.2	19.3	12.4
수영구	10	277	400	331	6,105	240	3.9	22.0	15.3
연제구	16	408	593	492	9,465	205	2.2	23.2	16.0
영도구	14	203	332	246	3,630	222	6.1	17.9	10.9
중구	4	60	94	65	1,241	55	4.4	20.7	13.2
해운대구	32	841	1,227	1,009	19,536	468	2.4	23.2	15.9

[표 78] 부산광역시 6대 중생활권역별 초등학교 현황 (2021년 기준, 단위 : 교, 개, 명, %)

구분	학교 수	학급 수	교사 수		학생 수			학급 1실 당 학생수	교사 1인 당 학생수
			소계	여	소계	다문화 학생	전체 학생 수 대비 비율 (%)		
강서권	18	465	691	547	11,429	220	1.9	24.6	16.5
강동권	74	1,593	2,342	1,847	33,600	1,585	15.1	21.1	14.3
원도심권	88	1,806	2,716	2,165	38,539	1,429	28.9	21.3	14.2
동래권	60	1,394	2,004	1,644	32,100	663	6.4	23.0	16.0
해운대권	42	1,118	1,627	1,340	25,641	708	6.3	22.9	15.8
기장권	22	538	791	659	12,612	285	2.3	23.4	15.9

### 다. 중학교

[표 79] 부산광역시 구군별 중학교 현황 (2021년 기준, 단위 : 교, 개, 명, %)

구분	학교 수	학급 수	교사 수		학생 수			학급 1실 당 학생수	교사 1인 당 학생수
			소계	여	소계	다문화 학생	전체 학생 수 대비 비율 (%)		
부산시(계)	171	3,016	6,176	4,614	75,357	1,345	1.8	25.0	12.2
강서구	10	146	312	233	3,637	70	1.9	24.9	11.7
금정구	12	209	412	293	5,284	70	1.3	25.3	12.8
기장군	8	200	383	295	5,073	62	1.2	25.4	13.2
남구	13	254	519	414	6,700	77	1.1	26.4	12.9
동구	5	62	139	98	1,450	69	4.8	23.4	10.4
동래구	14	276	531	386	7,598	71	0.9	27.5	14.3
부산진구	19	305	645	491	7,418	121	1.6	24.3	11.5
북구	16	268	584	446	6,300	129	2.0	23.5	10.8
사상구	10	144	319	231	3,316	169	5.1	23.0	10.4
사하구	16	272	565	407	6,657	142	2.1	24.5	11.8
서구	7	106	220	161	2,653	54	2.0	25.0	12.1
수영구	6	110	216	163	2,695	59	2.2	24.5	12.5
연제구	8	153	305	225	3,763	39	1.0	24.6	12.3
영도구	8	90	208	145	1,991	54	2.7	22.1	9.6
중구	1	11	25	13	228	11	4.8	20.7	9.1
해운대구	18	410	793	613	10,594	148	1.4	25.8	13.4

[표 80] 부산광역시 6대 중생활권역별 중학교 현황 (2021년 기준, 단위 : 교, 개, 명, %)

구분	학교 수	학급 수	교사 수		학생 수			학급 1실 당 학생수	교사 1인 당 학생수
			소계	여	소계	다문화 학생	전체 학생 수 대비 비율 (%)		
강서권	10	146	312	233	3,637	70	1.9	24.9	11.7
강동권	42	684	1,468	1,084	16,273	440	9.3	23.8	11.1
원도심권	53	828	1,756	1,322	20,440	386	17.1	24.7	11.6
동래권	34	638	1,248	904	16,645	180	3.3	26.1	13.3
해운대권	24	520	1,009	776	13,289	207	3.6	25.6	13.2
기장권	8	200	383	295	5,073	62	1.2	25.4	13.2

라. 고등학교 (일반, 특목, 특성화, 자율)

[표 81] 부산광역시 구군별 고등학교 현황 (2021년 기준, 단위 : 교, 개, 명, %)

구분	학교 수	학급 수	교사 수		학생 수			학급 1실 당 학생수	교사 1인 당 학생수
			계	여	계	다문화 학생	전체 학생 수 대비 비율 (%)		
부산시(계)	142	3,453	7,817	4,258	73,499	536	0.7	21.3	9.4
강서구	6	87	232	139	2,105	8	0.4	24.2	9.1
금정구	14	331	749	369	7,086	37	0.5	21.4	9.5
기장군	5	121	277	178	3,288	10	0.3	27.2	11.9
남구	15	360	806	430	6,937	66	1.0	19.3	8.6
동구	5	124	282	172	2,430	30	1.2	19.6	8.6
동래구	13	358	801	440	8,316	32	0.4	23.2	10.4
부산진구	18	458	1030	520	8,938	62	0.7	19.5	8.7
북구	9	238	539	327	5,084	18	0.4	21.4	9.4
사상구	5	115	265	163	2,392	26	1.1	20.8	9.0
사하구	14	326	727	347	7,193	56	0.8	22.1	9.9
서구	5	117	271	155	2,360	32	1.4	20.2	8.7
수영구	4	112	243	140	2,356	16	0.7	21.0	9.7
연제구	4	98	205	108	2,347	29	1.2	23.9	11.4
영도구	7	136	327	178	2,541	30	1.2	18.7	7.8
중구	4	89	197	80	1,694	30	1.8	19.0	8.6
해운대구	14	383	866	512	8,432	54	0.6	22.0	9.7

[표 82] 부산광역시 6대 중생활권역별 고등학교 현황 (2021년 기준, 단위 : 교, 개, 명, %)

구분	학교 수	학급 수	교사 수		학생 수			학급 1실 당 학생수	교사 1인 당 학생수
			소계	여	소계	다문화 학생	전체 학생 수 대비 비율 (%)		
강서권	6	87	232	139	2,105	8	0.4	24.2	9.1
강동권	28	679	1,531	837	14,669	100	2.2	21.6	9.6
원도심권	54	1,284	2,913	1,535	24,900	250	7.2	19.4	8.5
동래권	31	787	1,755	917	17,749	98	2.1	22.6	10.1
해운대권	18	495	1,109	652	10,788	70	1.3	21.8	9.7
기장권	5	121	277	178	3,288	10	0.3	27.2	11.9

마. 특수학교

[표 83] 부산광역시 구군별 특수학교 현황 (2021년 기준, 단위 : 교, 개, 명)

구분	학교 수	학급 수	교사 수		학생 수	학급 당 학생수	교사 1인 당 학생수
			소계	여	소계		
부산시(계)	15	359	734	551	1,871	5.2	2.5
강서구	2	61	120	86	352	5.8	2.9
금정구	1	17	33	22	98	5.8	3.0
기장군	2	39	89	64	231	5.9	2.6
남구	3	91	190	151	479	5.3	2.5
동래구	1	20	41	24	74	3.7	1.8
사상구	1	35	70	52	176	5.0	2.5
사하구	1	8	16	15	27	3.4	1.7
서구	1	30	62	48	144	4.8	2.3
수영구	1	27	52	45	113	4.2	2.2
연제구	2	31	61	44	177	5.7	2.9

[표 84] 부산광역시 6대 중생활권역별 특수학교 현황 (2021년 기준, 단위 : 교, 개, 명)

구분	학교 수	학급 수	교사 수		학생 수	학급 당 학생수	교사 1인 당 학생수
			소계	여	소계		
강서권	2	61	120	86	352	5.8	2.9
강동권	2	43	86	67	203	4.7	2.4
원도심권	4	121	252	199	623	5.1	2.5
동래권	4	68	135	90	349	5.1	2.6
해운대권	1	27	52	45	113	4.2	2.2
기장권	2	39	89	64	231	5.9	2.6



바. 대학교

\*대학은 전문대, 교육대, 일반대, 원격 및 사이버대, 기능대를 모두 포함한 수이며, 학과, 학생, 교원 수는 모두 석박사 과정을 합산함.

[표 85] 부산광역시 소재 대학교 학과, 전임교원, 학생 수 (2021년 기준, 단위 : 교, 개, 명)

구분	학교 수	학과	전임 교원 수	재적 학생 수	외국인 학생 수
부산시(계)	23	3,070	6,717	245,733	10,485
금정구	4	625	1,730	53,150	2,845
남구	4	617	1,372	53,976	3,443
부산진구	3	367	786	31,971	484
북구	1	111	155	7,172	201
사상구	4	518	898	39,553	1,646
사하구	2	309	849	30,435	799
서구*	-	20	38	887	72
연제구	3	135	179	8,032	2
영도구	2	244	568	14,409	423
해운대구*	-	124	142	6,148	570

\* 서구(동아대학교 부민캠퍼스 소재), 해운대구(동서대학교 센텀캠퍼스 소재)

[표 86] 부산광역시 6대 중생활권역별 대학교 학과, 전임교원, 학생 수 (2021년 기준, 단위 : 교, 개, 명)

구분	학교 수	학과	전임 교원 수	재적 학생 수	외국인 학생 수
강서권	-	-	-	-	-
강동권	7	938	1,902	77,160	2,646
원도심권	9	1,248	2,764	101,243	4,422
동래권	7	760	1,909	61,182	2,847
해운대권	-	124	142	6,148	570
기장권	-	-	-	-	-

[표 87] 부산광역시 급별 대학교 수 현황 (2021년 기준, 단위 : 교)

구분	학교 수	전문대학	교육대학	일반대학	원격 및 사이버대학	부설대학원
부산시(계)	23	8	1	12	2	72
금정구	4	1	-	3	-	17
남구	4	1	-	3	-	13
부산진구	3	2	-	1	-	8
북구	1	1	-	-	-	-
사상구	4	1	-	2	1	10
사하구	2	1	-	1	-	2
서구*	-	-	-	-	-	6
연제구	3	1	1	-	1	1
영도구	2	-	-	2	-	10
해운대구*	-	-	-	-	-	5

\* 서구(동아대학교 부민캠퍼스 소재), 해운대구(동서대학교 센텀캠퍼스 소재)

[표 88] 부산광역시 6대 중생활권역별, 급별 대학(교) 수 현황 (2021년 기준, 단위 : 교)

구분	학교 수	전문대학	교육대학	일반대학	원격 및 사이버대학	부설대학원
강서권	-	-	-	-	-	-
강동권	7	3	-	3	1	12
원도심권	9	3	-	6	-	37
동래권	7	2	1	3	1	18
해운대권	-	-	-	-	-	5
기장권	-	-	-	-	-	-

- 부산광역시 유치원은 1학급 당 원아 수 평균이 19.7명인 가운데, 학급 당 원아 수가 가장 많은 지역은 강서구(21.5명)이고, 가장 적은 지역은 중구(13.7명)임. 교사 1인당 원아 수는 부산광역시 평균 11.3명이고, 교사1인당 원아수가 가장 많은 지역은 강서구(13.4명)이고 가장 적은 지역은 중구(8.6명)임.
- 부산광역시 초등학교의 경우 학급1실 당 학생수가 평균 22.3명인 가운데, 가장 많은 지역은 강서구(24.6명)이고, 가장 적은 지역은 영도구(17.9명)임. 교사 1인 당 학생수는 평균 15.1명이고, 가장 많은 지역은 동래구(16.6명)이고 가장 적은 지역은 영도구(10.9명)임. 전체 학생 수 대비 다문화학생 비중은 부산광역시 평균 3.2%인 가운데 가장 높은 지역은 동구(8.4%)이고 가장 낮은 지역은 동래구(1.6%)임.
- 부산광역시 중학교의 학급 1실 당 학생 수는 평균 25.0명인 가운데, 가장 많은 지역은 동래구(27.5명)이고 가장 적은 지역은 중구(20.7명)임. 교사 1인당 중학생 수는 평균 12.2명이고 가장 많은 지역은 동래구(14.3명)이고 가장 적은 지역은 중구(9.1명)임. 다문화학생의 경우 전체 학생 수 대비 평균 1.8%의 비중을 차지하고 있고, 가장 높은 지역은 사상구(5.1%)이고, 가장 낮은 지역은 동래구(0.9%)임.
- 부산광역시 고등학교 교사 중 여성 교사의 비율은 54.5%로 초등학교 80.6%, 중학교 74.7%에 비해 낮은 수치임. 학급 당 학생 수는 부산광역시 평균 21.3명인 가운데 가장 많은 인원은 기장군(27.2명)이고 가장 적은 인원은 영도구(18.7명)임. 교사 1인 당 학생수는 부산광역시 평균 9.4명이고, 가장 많은 인원은 기장군(11.9명)이고, 가장 적은 인원은 영도구(7.8명)임.
- 부산광역시에 소재한 특수학교는 총 15개교이고 남구 3개교, 강서구, 기장군, 연제구 각 2개교, 금정구, 동래구, 사상구, 사하구, 서구, 수영구 각 1개교가 위치하고 있음.
- 부산광역시에 소재한 대학교는 총 23개교이고, 금정구, 남구, 사상구에 각 4개교가 위치하고 있음. 부산진구와 연제구에 3개교, 사하구, 영도구 2개교, 북구에 1개교가 있음.

### 1.3.2 부산 다행복학교 및 마을교육공동체

▶ 지표정의

- 부산 다행복학교는 학교 구성원의 '참여와 소통'을 기반으로 한 민주적 학교 공동체를 조성하여 학생 성장을 돕는다는 목적을 가진 부산형 공교육 혁신학교임.
- 희망교육지구는 부산시교육청과 부산시내 기초지방자치단체가 협약을 통해 지역과 학교가 협력하는 지역교육공동체를 구축으로 공교육 혁신과 지역의 동반성장을 이루기 위하여 지정한 지역임.
- 마을교육공동체는 학교와 마을이 아이들을 함께 키우고 마을이 아이들의 배움터가 되도록 학교와 마을, 교육청과 지방자치단체 그리고 학부모와 시민사회가 협력하고 연대하는 교육생태계임.

▶ 자료출처

- 부산광역시 교육청 「2022학년도 부산다행복학교 현황」 <https://www.pen.go.kr/>
- 부산광역시 교육청
- 학교 알리미 <https://www.schoolinfo.go.kr/>
- 유치원 알리미 <https://e-childschoolinfo.moe.go.kr/>

▶ 자료기준연도: 2022년

▶ 조사결과

[표 89] 부산광역시 구군별 다행복학교 및 학생 수 (2022년), 희망교육지구 및 마을교육공동체 수 (2023년 기준)

구분	다행복학교			전체학교수 대비 지정률	희망교육지구 설치 여부	마을교육공동체		
	학교 수	학급 수	학생 수			합계	시작단계	성장단계
부산시(계)	61	1,081	21,014	6%		63	13	50
강서구	4	93	2,168	7%	○	2	-	2
금정구	3	34	513	4%	○	4	1	3
기장군	5	98	2,179	7%	-	3	1	2
남구	2	47	354	3%	-	4	2	2
동구	1	13	203	4%	○	3	-	3
동래구	2	37	766	3%	○	7	2	5
부산진구	8	172	3,685	7%	○	9	1	8
북구	10	194	3,798	11%	○	5	1	4
사상구	5	77	1,495	7%	○	3	-	3
사하구	4	79	1,691	4%	○	6	2	4
서구	4	48	812	12%	○	2	-	2
수영구	-	-	-	-	○	1	-	1
연제구	4	54	973	9%	○	4	-	4
영도구	5	71	1,269	12%	○	6	2	4
중구	-	-	-	-	○	1	1	-
해운대구	4	64	1,108	4%	○	3	-	3

[표 90] 부산광역시 6대 중생활권역별 다행복학교 · 학생 수 (2022년 기준) 및 마을교육공동체 (2023년 기준)

구분	다행복학교			마을교육공동체(개)		
	학교 수(교)	학급 수(개)	학생 수(명)	합계	시작단계	성장단계
강서권	61	1,081	21,014	63	13	50
강서권	4	93	2,168	2	-	2
강동권	19	350	6,984	14	3	11
원도심권	20	351	6,323	25	6	19
동래권	9	125	2,252	15	3	12
해운대권	4	64	1,108	4	-	4
기장권	5	98	2,179	3	1	2

- 2022년 현재 부산지역의 다행복학교는 유치원부터 고등학교급에 이르기까지 총 61개 교가 있음. 다행복학교가 가장 많이 위치한 구는 북구(10개)이고, 부산진구(8개), 기장군, 사상구, 영도구(각각 5개) 순으로 많았음. 전체 학교 수 대비 다행복학교 지정 비율은 서구와 영도구가 12%, 북구가 11%를 차지하고 있음.

- 희망교육지구는 부산지역에서 기장군과 남구를 제외하고 나머지 구에서 운영되고 있음. 마을교육공동체는 부산진구가 9개로 가장 많고, 동래구 7개, 사하구와 영도구가 6개가 있음

## 1.4. 경제환경

### 1.4.1. 경제활동 가. 고용지표 - 경제활동참가율, 고용률, 실업률

▶ 지표정의

- 경제활동참가율: 만 15세 이상 인구 중 경제활동에 참가할 의사가 있는 사람(취업자+실업자)의 비율  
 > 경제활동참가율(%) = ((경제활동인구 ÷ 15세 이상 인구) × 100

**취업자**

① 조사대상 주간 중 수입을 목적으로 1시간 이상 일한 자 ② 자기에게 직접적으로는 이득이나 수입이 오지 않더라도 자기가구에서 경영하는 농장이나 사업체의 수입을 높이는 데 도움 가족종사자로서 주당 18시간이상 일한 자(무급가족종사자) ③ 직장 또는 사업체를 가지고 있으나 조사대상 주간 중 일시적인 병, 일기불순, 휴가 또는 연가, 노동쟁의 등의 이유로 일하지 못한 일시휴직자

**실업자**

① 조사대상주간에 수입 있는 일을 하지 않았고, ② 지난 4주간 일자리를 찾아 적극적으로 구직활동을 하였던 사람으로서 일자리가 주어지면 즉시 취업이 가능한 사람

- 고용률: 만 15세 이상 인구 중 취업자 비율

> 고용률(%) = (취업자 수/15세 이상 인구)\*100

- 실업률: 경제활동인구에 대한 실업자 비율. 실업자는 기회가 있으면 즉시 취업이 가능한 사람을 의미하므로, 실업률이 낮다는 것은 일자리가 풍부하게 제공된다는 의미로 해석

> 실업률(%) = 실업자 수/경제활동인구(실업자+취업자) 수\*100

- ▶ 자료출처: 통계청 「경제활동인구조사」 <https://kosis.kr>

- ▶ 자료기준연도: 2023년 3월

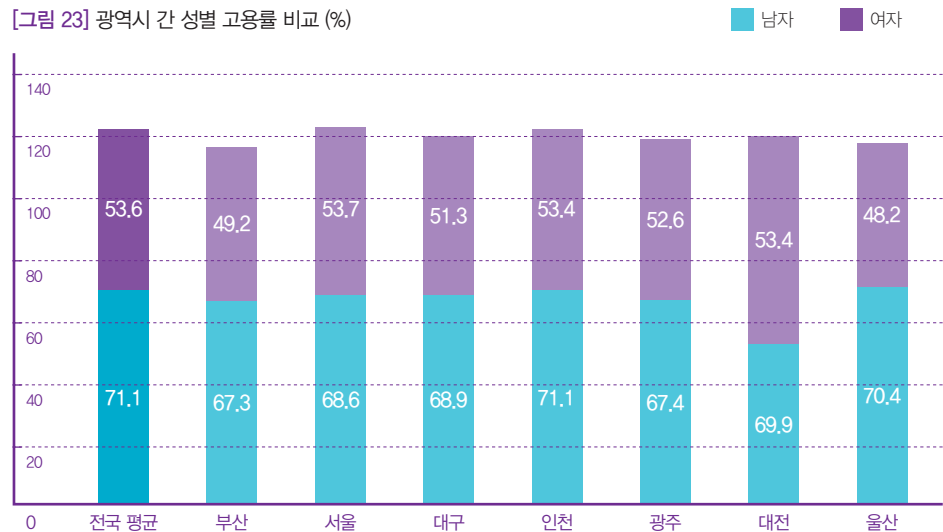
- ▶ 조사결과

[표 91] 전국 및 광역시 성별 경제활동참가율, 고용률, 실업률 (2023년 3월 기준, 단위 : %)

구분	경제활동참가율						고용률						실업률					
	2023. 03			2022			2023. 03			2022			2023. 03			2022		
	계	남	여	계	남	여	계	남	여	계	남	여	계	남	여	계	남	여
전국	64.1	73.2	55.2	63.9	73.5	54.6	62.2	71.1	53.6	62.1	71.5	52.9	2.9	2.9	2.9	2.9	2.7	3.1
부산	59.7	69.5	50.7	58.9	68.4	50.1	57.9	67.3	49.2	57.1	66.3	48.6	3.0	3.1	2.9	3.0	3.0	2.9
서울	62.6	70.3	55.5	62.5	71.1	54.8	60.8	68.6	53.7	60.4	68.7	52.9	2.8	2.4	3.3	3.4	3.4	3.4
대구	61.9	70.9	53.4	60.9	70.8	51.7	59.8	68.9	51.3	59.1	69.0	49.9	3.3	2.9	3.9	2.9	2.6	3.4
인천	65.1	74.8	55.7	64.8	74.9	55.0	62.2	71.1	53.4	62.7	72.5	53.1	4.6	5.0	4.0	3.3	3.3	3.4
광주	61.4	69.2	54.1	60.4	69.5	51.7	59.8	67.4	52.6	58.6	67.6	50.1	2.6	2.6	2.7	2.9	2.7	3.2
대전	63.5	72.5	54.8	63.1	73.1	53.4	61.6	69.9	53.4	61.6	71.6	51.9	3.1	3.5	2.6	2.4	2.0	2.8
울산	62.1	73.9	49.5	61.1	72.8	48.8	59.6	70.4	48.2	59.2	70.6	47.1	3.9	4.8	2.6	3.2	3.0	3.5

- 경제활동참가율이 가장 높은 지역은 인천(65.1%)이고 가장 낮은 지역은 부산(59.7%)임. 남성의 경제활동참가율이 가장 높은 지역은 인천(74.8%)이고 가장 낮은 지역은 광주(69.2%)임. 여성의 경제활동 참가율이 가장 높은 지역은 인천(55.7%)이고, 가장 낮은 지역은 울산(49.5%)임.
- 고용률은 전국 평균 62.2%이고 가장 높은 지역은 인천(62.2%)이고 가장 낮은 지역은 부산(57.9%)임. 남성 고용률이 가장 높은 지역은 인천(71.1%)이고 가장 낮은 지역은 부산(67.3%)임. 여성 고용률이 가장 높은 지역은 서울(53.7%)이고 가장 낮은 지역은 울산(48.2%)임.
- 실업률은 전국 평균 2.9%이고, 가장 높은 지역은 인천(4.6%)이고 가장 낮은 지역은 광주(2.6%)임. 남성의 실업률이 가장 높은 지역은 인천(5.0%)이고 가장 낮은 지역은 서울(2.4%)임. 여성의 실업률이 가장 높은 지역은 인천(4.0%)이고 가장 낮은 지역은 대전과 울산(2.6%)임.

[그림 23] 광역시 간 성별 고용률 비교 (%)



나. 지역내 총생산(GRDP), 1인당 GRDP, 경제성장률

▶ 지표정의

- 지역내총생산(GRDP<sup>8)</sup>) : 일정 기간 동안 해당 지역에서 새로이 생산된 최종 상품과 서비스의 가치를 시장가격으로 평가한 수치로, 지역 내에서 얼마만큼의 부가가치가 발생했는가를 확인할 수 있는 지표.
- 1인당 GRDP: 지역내 총생산을 지역 인구수로 나눈 1인당 연간 생산. 1인당 GRDP가 높다는 것은 그 지역 재정 자립도가 높다는 것을 의미하고 반대로 1인당 GRDP가 낮다는 것은 재정자립도가 낮아 중앙정부의 지원이 필요하다는 것을 의미
  - ▷ 1인당 GRDP(백만원/명) = 지역내총생산(당해년가격)÷지역의 총(추계)인구
- 경제성장률: 지역내총생산의 전년대비 증감률
  - ▷ 경제성장률(%)= ((당해년도GRDP-전년도GRDP)÷전년도GRDP)×100

▶ 자료출처: 통계청 「경제활동인구조사」 <https://kosis.kr>

▶ 자료기준연도: 2021년

▶ 조사결과

[표 92] 광역시별 지역내총생산, 1인당 지역내총생산 및 경제성장률(2021년 기준)

지자체명	GRDP(단위 : 백만원)	1인당 GRDP(단위 : 천원)	경제성장률(전년 대비)
전국	2,076,254,437	40,571	6.8
부산광역시	98,651,991	54,209	8.1
서울특별시	471,730,788	32,014	6.1
대구광역시	60,865,535	29,353	5.4
인천광역시	97,894,444	35,818	9.2
광주광역시	43,454,904	32,999	3.3
대전광역시	46,379,776	33,810	4.5
울산광역시	77,683,017	59,346	12.0

8) Gross Regional Domestic Product : GRDP



### 1.4.2. 산업

▶ 지표정의

- 사업체: 일정한 지역 내 단일 또는 하나의 주된 경제활동에 독립적으로 종사하는 기업체 또는 기업체를 구성하는 부분단위

- 인구 천명당 사업체 수: 주민등록인구 단위 인구 당 사업체 수로서 지역별 경제 환경 및 규모 비교

> 계산식 : 사업체수/주민등록인구\*1,000

▶ 자료출처

- 통계청 「전국사업체조사」 <https://kosis.kr/>

- 부산광역시 「2021년 기준 사업체조사보고서」 <http://data.busan.go.kr/>

▶ 자료기준연도: 2021년

▶ 조사결과

[표 93] 부산광역시 구군별 사업체수 및 종사자수 비교 (2021년 기준, 단위 : 개, 명, %)

구군별	2021					2020				
	사업체 수		종사자 수			사업체 수		종사자 수		
	계	여성대표자 사업체수	계	남성 종사자수	여성 종사자수	계	여성대표자 사업체수	계	남성 종사자수	여성 종사자수
부산시 (계)	401,254	150,891	1,544,504	853,723	690,781	402,003	151,229	1,537,281	860,497	676,784
강서구	30,038	8,641	143,600	101,572	42,028	29,201	8,215	141,740	101,300	40,440
금정구	26,714	9,851	102,359	59,982	42,377	26,863	9,834	100,717	58,903	41,814
기장군	17,930	7,337	77,117	44,241	32,876	17,736	7,113	75,197	43,482	31,715
남구	24,190	9,191	93,744	53,833	39,911	24,635	9,302	94,930	54,353	40,577
동구	18,208	7,047	76,827	41,021	35,806	18,639	7,319	77,434	41,127	36,307
동래구	27,667	11,347	97,700	48,719	48,981	27,739	11,429	99,318	51,390	47,928
부산진 구	44,355	17,275	174,317	84,906	89,411	45,040	17,751	171,416	85,268	86,148
북구	21,049	8,808	66,682	29,597	37,085	20,802	8,605	65,826	29,463	36,363
사상구	36,104	11,073	124,257	75,324	48,933	36,946	11,243	125,635	77,204	48,431
사하구	29,196	11,190	113,587	63,015	50,572	29,276	11,174	113,433	63,936	49,497
서구	11,376	4,460	45,728	21,556	24,172	11,630	4,540	46,854	22,835	24,019
수영구	19,613	8,322	62,351	33,358	28,993	19,535	8,295	61,131	32,490	28,641
연제구	23,946	8,923	96,109	49,230	46,879	23,657	8,792	97,589	52,273	45,316
영도구	11,616	4,265	46,978	27,998	18,980	11,308	4,175	45,666	27,303	18,363
중구	18,306	6,728	69,033	41,057	27,976	18,939	7,132	67,285	40,059	27,226
해운대 구	40,946	16,433	154,115	78,314	75,801	40,057	16,310	153,110	79,111	73,999

[표 94] 부산광역시 6대 중생활권역별 사업체수 및 종사자수 비교 (2021년 기준, 단위 : 개, 명, %)

구분별	2021					2020				
	사업체 수		종사자 수			사업체 수		종사자 수		
	계	여성대표자 사업체수	계	남성 종사자수	여성 종사자수	계	여성대표자 사업체수	계	남성 종사자수	여성 종사자수
강서권	30,038	8,641	143,600	101,572	42,028	29,201	8,215	141,740	101,300	40,440
강동권	86,349	31,071	304,526	167,936	136,590	87,024	31,022	304,894	170,603	134,291
원도심권	128,051	48,966	506,627	270,371	236,256	130,191	50,219	503,585	270,945	232,640
동래권	78,327	30,121	296,168	157,931	138,237	78,259	30,055	297,624	162,566	135,058
해운대권	60,559	24,755	216,466	111,672	104,794	59,592	24,605	214,241	111,601	102,640
기장권	17,930	7,337	77,117	44,241	32,876	17,736	7,113	75,197	43,482	31,715

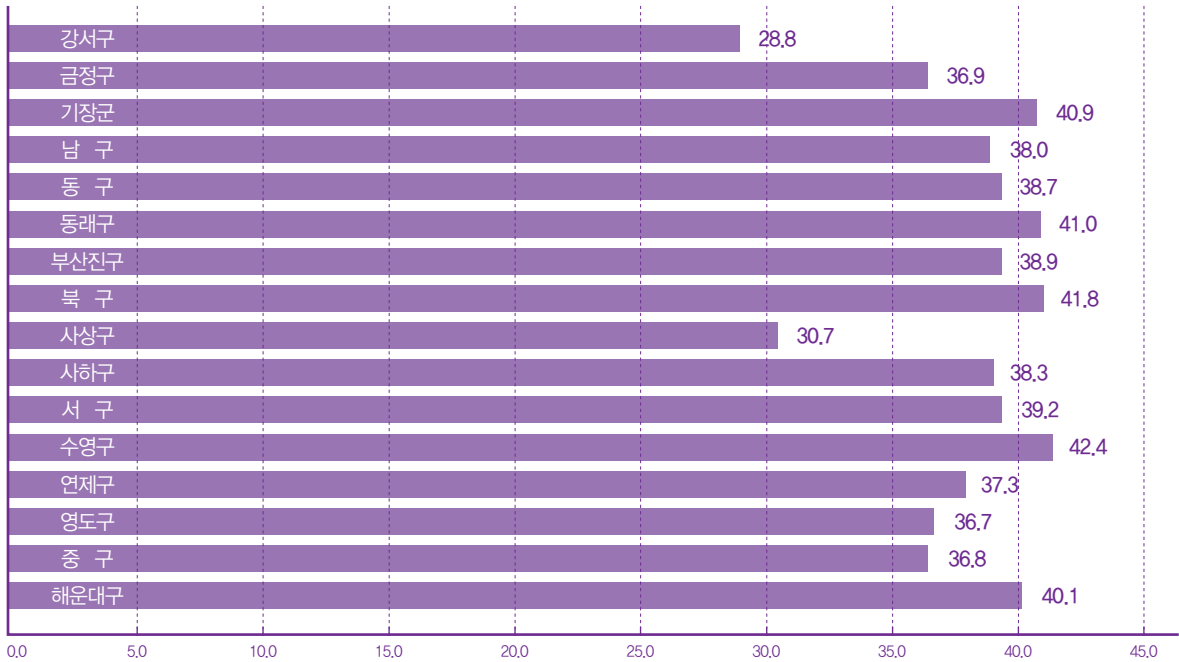
[표 95] 광역시별 사업체수 및 종사자수 (2021년 기준, 단위 : 개, 명, %)

구분	사업체수				사업체수			
	2021기준	2020기준	전년비	구성비	2021기준	2020기준	전년비	구성비
전국	6,079,702	6,032,022	0.8	100.0	24,931,600	24,813,449	0.5	100.0
부산광역시	401,254	402,003	-0.2	6.6	1,544,504	1,537,281	0.5	6.2
서울특별시	1,188,091	1,211,053	-1.9	19.5	5,771,226	5,868,926	-1.7	23.1
대구광역시	279,798	283,033	-1.1	4.6	1,004,563	1,010,557	-0.6	4.0
인천광역시	308,892	306,108	0.9	5.1	1,223,448	1,208,269	1.3	4.9
광주광역시	170,973	170,085	0.5	2.8	676,261	667,435	1.3	2.7
대전광역시	164,095	164,406	-0.2	2.7	688,457	691,264	-0.4	2.8
울산광역시	115,408	117,247	-1.6	1.9	543,984	543,424	0.1	2.2

[표 96] 광역 단위 사업체 대표자 성별 및 인구 천 명 당 사업체 수 비교 (2021년 기준, 단위 : 개, 명, %)

구분	사업체 수									
			2021				2020			
	계	인구 천명당 사업체수 (개)	남자대표자		여자대표자		계	인구 천명당 사업체수 (개)	남자 대표자	여자 대표자
명			전체대비 비율	명	전체대비 비율					
전국	6,079,702	117.7	3,844,898	63.2	2,234,804	36.8	6,032,022	116.4	3,818,332	2,213,690
부산	401,254	119.8	250,363	62.4	150,891	37.6	402,003	118.5	250,774	151,229
서울	1,188,091	124.9	780,143	65.7	407,948	34.3	1,211,053	125.3	796,772	414,281
대구	279,798	117.3	178,722	63.9	101,076	36.1	283,033	117.0	180,422	102,611
인천	308,892	104.8	196,927	63.8	111,965	36.2	306,108	104.0	195,962	110,146
광주	170,973	118.6	106,619	62.4	64,354	37.6	170,085	117.3	105,784	64,301
대전	164,095	113.0	102,234	62.3	61,861	37.7	164,406	112.3	102,306	62,100
울산	115,408	102.9	68,004	58.9	47,404	41.1	117,247	103.2	69,038	48,209

[그림 24] 부산광역시 구군별 여성대표자 사업체 비율



[표 97] 부산광역시 구군별 인구 천 명 당 사업체 수 (2021년 기준, 단위 : 개, 명)

구분	2021			2020		
	인구 천 명 당 사업체수 (개)	사업체수(A) (개)	주민등록인구(B) (명)	인구 천 명 당 사업체수 (개)	사업체수(A) (개)	주민등록인구(B) (명)
부산시(계)	119.8	401,254	3,350,380	118.5	402,003	3,391,946
강서구	210.2	30,038	142,918	211.7	29,201	137,957
금정구	117.1	26,714	228,049	115.5	26,863	232,666
기장군	101.2	17,930	177,125	101.6	17,736	174,545
남구	92.3	24,190	262,069	92.0	24,635	267,731
동구	207.7	18,208	87,679	209.7	18,639	88,901
동래구	103.7	27,667	266,866	102.5	27,739	270,745
부산진구	125.6	44,355	353,159	125.2	45,040	359,886
북구	74.3	21,049	283,211	73.3	20,802	283,952
사상구	173.3	36,104	208,298	173.8	36,946	212,586
사하구	95.4	29,196	306,003	93.9	29,276	311,757
서구	108.2	11,376	105,164	107.6	11,630	108,135
수영구	112.0	19,613	175,095	110.4	19,535	176,894
연제구	115.6	23,946	207,144	113.1	23,657	209,157
영도구	105.0	11,616	110,638	99.8	11,308	113,342
중구	451.7	18,306	40,524	456.1	18,939	41,523
해운대구	103.3	40,946	396,438	99.6	40,057	402,169

[표 98] 부산광역시 6대 중생활권역별 인구 천 명 당 사업체 수 (2021년 기준, 단위 : 개, 명)

구분	2021			2020		
	인구 천 명 당 사업체수 (개)	사업체수(A) (개)	주민등록인구(B) (명)	인구 천 명 당 사업체수 (개)	사업체수(A) (개)	주민등록인구(B) (명)
강서권	210.2	30,038	142,918	211.7	29,201	137,957
강동권	108.3	86,349	797,512	107.7	87,024	808,295
원도심권	133.5	128,051	959,233	132.9	130,191	979,518
동래권	111.6	78,327	702,059	109.8	78,259	712,568
해운대권	106.0	60,559	571,533	102.9	59,592	579,063
기장권	101.2	17,930	177,125	101.6	17,736	174,545

- 부산시 사업체수는 401,254개, 종사자수는 1,544,504명
- 2020년 대비 사업체수는 749개(0.2%) 감소, 종사자수는 7,223명(0.5%) 증가
- 산업별 대표자 성별 사업체수: 남성대표자 사업체수와 여성대표자 사업체 수 모두 전년 대비 0.2% 감소한 것으로 나타났다. 2021년 남성대표자 사업체수는 250,363개, 여자대표자 사업체수는 150,891개임.
- 구·군별 사업체수 증감 및 비중: 부산진구가 44,355개로 가장 많으며(부산의 11.1%), 해운대구 40,946개(10.2%), 사상구 36,104개(9.0%) 등의 순으로 나타남. 해운대구(889개, 2.2% ↑), 강서구(837개, 2.9% ↑), 영도구(308개, 2.7%)에서 전년대비 가장 많이 증가함
- 구·군별 종사자수 증감 및 비중: 부산진구가 174,317명으로 가장 많으며(부산의 11.3%), 해운대구 154,115명(10.0%), 강서구 143,600명(9.3%) 등의 순으로 나타남. 부산진구(2,901명, 1.7% ↑), 기장군(1,920명, 2.6% ↑), 강서구(1,860명, 1.3% ↑)에서 전년대비 가장 많이 증가함

## 2. 문화기반

“유산은 폭넓은 개념으로서, 문화 환경은 물론 자연 환경을 포함한다. 그것은 경관, 역사적 장소, 유적지와 건조 환경, 그리고 생물다양성, 수집품, 과거로부터 계속되는 문화적 실천, 지식과 생활 경험을 포괄한다. 그것은 국가적·지역적·토착적·국지적 정체성의 본질을 형성하는 오랜 역사적 전개과정을 기록·표현하며, 현대생활에 꼭 필요한 부분이다. 그것은 성장과 변화의 동적인 참조점이자 적극적인 도구다. 각각의 지역성이나 정체성에 관한 특정한 유산과 집단기억은 대체불가능하며 현재와 미래 개발의 중요한 기초다.”<sup>9)</sup>

### ▶ 지표 설정 방향

- 문화기반영역은 부산지역의 문화인프라를 파악하기 위한 지표로서 크게 역사문화자원과 문화시설로 구분하여 조사하였음.
- 역사문화자원의 경우 역사적, 예술적 가치가 큰 지역의 문화자원으로 문화재 영역과 기념자원을 구분하였으며, 크게 분포 현황, 관리 및 지원, 활용 현황으로 구분하여 조사하였음.(관리 및 지원 - 조례 및 예산은 6.문화행정 영역 참조) 특히 근대화도시 부산의 정체성을 살린 근현대 건축자산, 지정근대건축물과 부산의 미래유산, 유네스코 문화유산 현황을 기념자원 영역에서 추가 조사하였음.
- 문화시설은 전국적 비교 단위가 되는 「도서관법」 상 공공 도서관 및 작은도서관, 「박물관 및 미술관 진흥법」 상 박물관, 미술관, 「문화예술진흥법」에 의한 문예회관 및 「지방문화원진흥법」 상 지방문화원과 부산시민의 일상적인 문화생활의 공간이 되는 공연장, 생활문화센터 및 민간문화시설 등으로 구성하고, 각 시설의 현황을 조사하였음. (시설 수 · 소장자료 · 직원 수 · 프로그램 등)

### ▶ 지표 현황

[표 99] 2023 부산문화지표조사 문화기반 지표 현황

중분류	소분류	세세지표	기준	성인지
2.1. 역사문화자원	2.1.1. 문화재	구군별 문화재 분포 현황	구군, 통계	
		문화재 돌봄사업	구군, 통계	
		문화관광해설사 현황	부산, 통계, 리스트	○
		무형문화재 전수관 및 전승 지원 현황	부산, 통계, 리스트	
		문화재 관련 조례	부산, 통계, 리스트	
	2.1.2. 기념자원	근현대건축자산	구군, 리스트	
		지정근대건축물	구군, 리스트	
		부산의 미래유산	구군, 리스트	
		유네스코 세계유산 등재 현황	전국, 부산, 리스트	
2.2. 문화시설	2.2.1. 공연시설	공연장	전국, 구군, 통계, 리스트	
		문예회관	전국, 구군, 통계, 리스트	
	2.2.2. 전시시설	박물관	전국, 구군, 통계, 리스트	
		미술관	전국, 구군, 통계, 리스트	
	2.2.3. 도서관	공공도서관	구군, 통계	
		작은도서관	구군, 통계	
	2.2.4. 지방문화원	지방문화원	구군, 통계, 리스트	
	2.2.5. 생활문화시설	생활문화센터	구군, 리스트	
		영화관	광역, 구군, 통계	
		지역서점	구군, 통계, 리스트	
공방		구군, 통계		
소공연장(소극장), 복합문화공간		구군, 통계		

9) 1999년 10월 멕시코에서 열린 제12차 이코모스 총회에서 채택된 <국제문화관광헌장(International Cultural Tourism Charter)>의 '헌장 정신'에 제시된 유산의 정의(아키스브리핑 240호, '문화유산 개념의 확장과 보전 원칙의 변화 동향' 중 발췌)

## 2.1 역사문화자원

### 2.1.1 문화재

#### 가. 구군별 문화재 분포 현황

##### ▶ 지표정의

- 국가지정문화재: 문화재청장이 문화재보호법에 의하여 지정한 중요문화재  
 > 유형: 국보, 보물, 사적, 명승, 천연기념물, 국가무형문화재, 국가민속문화재 등 7개
- 시·도지정문화재: 국가지정문화재가 아닌 것 중 보존가치가 인정될만한 것에 대하여 시·도지사가 지정한 문화재  
 > 유형: 시도유형문화재, 시도무형문화재, 시도기념물, 시도민속문화재 등 4개
- 문화재자료: 시·도지정문화재에 해당하지 않는 것 중에서 향토문화를 보존하기 위해 필요하다고 인정되는 것에 대하여 시·도지사가 지정
- 등록문화재: 지정문화재가 아닌 문화재 중 문화재청장과 시·도지사가 등록한 문화재

##### ▶ 자료출처

- 문화재청 <국가문화유산포털 우리지역문화재> <http://www.heritage.go.kr/>
- 부산광역시 문화체육국 자료

##### ▶ 자료기준연도: 2023년

##### ▶ 조사결과

[표 100] 부산광역시 구군별 문화재 분포 현황 (2023년 기준, 단위 : 점)

구분	계	국가지정문화재								국가 등록 문화재	부산광역시 지정문화재					문화 재 자료	시 등록 문화 재
		소계	국보	보물	사적	천연 기념물	명승	국가 무형	국가 민속		소계	유형 문화재	무형 문화재	기념물	민속 문화재		
부산시(계)	537	84	7	54	6	7	2	6	2	22	306	210	25	52	19	123	2
부산시	56	9	2	4	1	1	1	-	-	-	44	32	-	6	6	3	-
강서구	17	1	-	1	-	-	-	-	-	-	13	5	1	7	-	3	-
금정구	128	16	1	11	1	1	-	1	1	2	73	66	1	3	3	37	-
기장군	70	7	-	6	-	-	-	1	-	1	40	26	3	8	3	22	-
남구	12	5	1	3	-	-	1	-	-	2	3	2	-	1	-	2	-
동구	19	3	-	3	-	-	-	-	-	4	8	1	-	5	2	4	-
동래구	36	6	-	2	2	-	-	2	-	1	27	11	8	8	-	2	-
부산진구	22	3	-	1	-	2	-	-	-	2	8	7	-	1	-	9	-
북구	8	1	-	-	-	1	-	-	-	-	5	1	1	3	-	2	-
사상구	7	1	-	1	-	-	-	-	-	-	3	2	1	-	-	3	-
사하구	10	0	-	-	-	-	-	-	-	-	8	2	3	3	-	2	-
서구	75	22	2	19	-	-	-	-	1	7	38	34	3	-	1	7	1
수영구	17	5	-	1	-	2	-	2	-	-	11	5	3	3	-	1	-
연제구	11	2	1	-	1	-	-	-	-	-	2	1	-	1	-	7	-
영도구	24	2	-	1	1	-	-	-	-	-	11	8	-	-	3	10	1
중구	5	0	-	-	-	-	-	-	-	2	1	-	-	1	-	2	-
해운대구	20	1	-	1	-	-	-	-	-	1	11	7	1	2	1	7	-

\*낙동강 하류 철새도래지(부산 전역 분포)

[표 101] 부산광역시 6대 중생활권역별 문화재 분포 현황 (2023년 기준, 단위 : 점)

구분	계	국가지정문화재								국가 등록 문화재	부산광역시 지정문화재					문화 재 자료	시 등록 문화 재
		소계	국보	보물	사적	천연 기념물	명승	국가 무형	국가 민속		소계	유형 문화재	무형 문화재	기념물	민속 문화재		
강서권	17	1	0	1	0	0	0	0	0	0	13	5	1	7	0	3	0
강동권	25	2	0	1	0	1	0	0	0	0	16	5	5	6	0	7	0
원도심권	157	35	3	27	1	2	1	0	1	17	69	52	3	8	6	34	2
동래권	175	24	2	13	4	1	0	3	1	3	102	78	9	12	3	46	0
해운대권	37	6	0	2	0	2	0	2	0	1	22	12	4	5	1	8	0
기장권	70	7	0	6	0	0	0	1	0	1	40	26	3	8	3	22	0

[표 102] 부산광역시 구군별 문화재 증감 현황

구분	계		국가지정문화재		시지정문화재		문화재자료		등록문화재	
	2023년	2021년	2023년	2021년	2023년	2021년	2023년	2021년	2023년	2021년
부산시(계)	537	523	84	83	306	303	123	115	24	22
부산시	56	56	9	9	44	44	3	3	-	-
강서구	17	16	1	1	13	12	3	3	-	-
금정구	128	128	16	16	73	73	37	37	2	2
기장군	70	67	7	7	40	40	22	19	1	1
남구	12	12	5	5	3	3	2	2	2	2
동구	19	19	3	3	8	8	4	4	4	4
동래구	36	36	6	6	27	27	2	2	1	1
부산진구	22	20	3	3	8	7	9	8	2	2
북구	8	8	1	1	5	5	2	2	-	-
사상구	7	7	1	1	3	3	3	3	-	-
사하구	10	8	0	-	8	7	2	1	-	-
서구	75	73	22	21	38	38	7	7	8	7
수영구	17	17	5	5	11	11	1	1	-	-
연제구	11	11	2	2	2	2	7	7	-	-
영도구	24	21	2	2	11	11	10	8	1	-
중구	5	5	0	-	1	1	2	2	2	2
해운대구	20	19	1	1	11	11	7	6	1	1

\*2021년 자료 출처 : 부산광역시 2022 시장백서 <문화재 현황 p954, 2021.12.31. 기준>



[표 103] 부산광역시 6대 중생활권역별 문화재 증감 현황

구분	계		국가지정문화재		시지정문화재		문화재자료		등록문화재	
	2023년	2021년	2023년	2021년	2023년	2021년	2023년	2021년	2023년	2021년
강서권	17	16	1	1	13	12	3	3	0	0
강동권	25	23	2	2	16	15	7	6	0	0
원도심권	157	150	35	34	69	68	34	31	19	17
동래권	175	175	24	24	102	102	46	46	3	3
해운대권	37	36	6	6	22	22	8	7	1	1
기장권	70	67	7	7	40	40	22	19	1	1

- 부산지역에서 가장 많은 문화재가 분포되어 있는 지역은 금정구(128개)이고, 서구(75개), 기장군(70개) 순으로 많음. 가장 많은 국가지정문화재가 분포되어 있는 지역은 서구(22개), 금정구(16개), 기장군(7개) 순으로 많음. 부산광역시 지정문화재가 가장 많은 지역은 금정구(73개)이고, 기장군(40개), 서구(38개)의 순으로 많음.
- 2021년 대비 부산지역 문화재 증감은 국가지정문화재 1건, 부산광역시 지정문화재 3건, 문화재자료 8건, 등록문화재 2건으로 총 14건의 문화재가 증가하였음.

나. 문화재 돌봄 사업

▶ 지표정의

- 문화재 돌봄 사업 : 지역에 분포되어 있는 국가지정문화재, 시지정문화재, 등록문화재 및 보존 가치가 있는 비지정문화재의 보존·관리를 위하여 정기적으로 순찰 점검을 시행하고 문화재의 훼손 발생 시 신속히 복구하여, 경미한 사항에 대하여 정기 및 수시 출동하여 정비 보수하는 활동

▶ 자료출처

- (사)부산문화재기술원 부산문화재돌봄센터 '부산 관리대상 문화재' <http://bsculture.or.kr/>
- 문화재돌봄사업 '지역문화재돌봄센터' <http://chdolbom.org/>

▶ 자료기준연도: 2023년 1월

▶ 조사결과

[표 104] 문화재 돌봄 사업 대상 문화재 수 (2023년 01월 기준, 단위 : 점)

계	국가지정문화재							등록문화재	부산광역시 지정문화재					비지정문화재
	소계	국보	보물	사적	명승	천연기념물	중요민속자료		소계	시유형문화재	시기념물	시민속문화재	문화재자료	
138	16	-	5	5	-	6	-	5	70	18	45	1	6	47

- 전국 17개 시·도에서 23개 돌봄 사업단이 활동 중
- 부산지역 문화재 돌봄 사업은 (사)부산문화재기술원<sup>10)</sup>이 주관하고 있음.  
조직체계 : 단장 1인 외 직원 15명 - 행정팀3, 모니터링팀3, 경미수리팀9)
- 현재 부산의 문화재 138건(국가지정문화재 16, 등록문화재 5, 시지정문화재 70, 비지정문화재 47)을 관리

### 다. 문화관광해설사

#### ▶ 지표정의

- 문화관광해설사 : 부산의 역사·문화·예술·생태자원 등에 대한 체계적 지식과 올바른 이해를 바탕으로 정확하게 안내·설명할 수 있는 전문 인력. 시민의 지역문화 이해·감상·체험 활동의 가치를 증진하기 위하여 활동.
- 2016년에 제정된 『부산광역시 문화관광해설사 운영 및 지원 조례』에 따라 교육을 수료하고 등록하여 업무를 수행함.

#### ▶ 자료출처

- 부산 공공데이터 포털 '부산광역시\_문화관광해설사 현황' <http://data.busan.go.kr/>
- 부산광역시 관광진흥과 내부자료

#### ▶ 자료기준연도: 2022년

#### ▶ 조사결과

[표 105] 부산광역시 성, 연령별 문화관광해설사 현황 (2022년 07월 기준, 단위 : 명)

계	성별		연령별			
	남성	여성	40대 이하	50대	60대	70대 이상
113	23	90	6	43	36	28

[표 106] 부산광역시 성, 연령별 문화관광해설사 현황 시계열 비교

구분	계	성별		연령별			
		남성	여성	40대 이하	50대	60대	70대 이상
2023	113	23	90	6	43	36	28
2020	146	35	111	24	50	44	28
증감	-33	-12	-21	-18	-7	-8	변동없음

10) (사)부산문화재기술원 주소 : 부산광역시 금정구 부곡로 141번길 1, 202호(한창빌딩) / 연락처 : 051-583-7745.

[표 107] 부산광역시 문화관광해설사 활동 지역 (2022년 09월 기준)

연번	해설지	소재지	관련기관
1	금정산성(동문과남문)	금정구 동문로 38	푸른도시가꾸기사업소
2	범어사	금정구 범어사로 250	금정구청
3	오륜대한국순교자박물관	금정구 오륜대로 106-1	순교자박물관
4	부산박물관 문화체험관	남구 유엔평화로 63	부산박물관
5	UN기념공원	남구 유엔평화로 93	재한유엔기념공원관리처
6	UN평화기념관	남구 흥곡로320번길 106	유엔평화기념관
7	복천박물관	동래구 복천로 63	복천박물관
8	금강공원	동래구 우장춘로 155	금강공원
9	총렬사	동래구 총렬대로 345	총렬사관리사업소
10	낙동강 생태탐방선	북구 강변대로 1629	낙동강관리본부
11	부산어촌민속관	북구 학사로 128	해양자연사박물관
12	감천문화마을	사하구 감내2로 203	감천문화마을 안내센터
13	물운대	사하구 다대동 482-6	사하구 창조도시기획단
14	부산광복기념관	서구 망양로193번길 167	부산광복기념관
15	임시수도기념관	서구 임시수도기념로 45	임시수도기념관
16	수영사적공원	수영구 수영성로 43	수영구청
17	태종대	영도구 전망로 24	부산시설공단
18	동삼동패총전시관	영도구 태종로 729	동삼동패총전시관 안내센터
19	부산근대역사관	중구 대청로 104	부산근대역사관
20	40계단문화관(기념관)	중구 동광길 49	중구 관광시설 관리사업소
21	백산기념관	중구 백산길 11	중구 관광시설 관리사업소
22	용두산공원	중구 용두산길 37-55	용두산공원사무소
23	누리마루 APEC하우스	해운대구 동백로 116	누리마루 APEC하우스

- 현재 부산지역의 문화관광해설사는 총 113명이고, 성별 구성은 남성이 23명, 여성이 90명임. 연령대는 50대와 60대가 가장 많이 분포함.
- 문화관광해설사가 상주하고 있는 시설은 부산시내 주요 관광지 및 문화유적지 23개소임.

구군에서 개별적으로 문화관광해설사를 운영하는 구는 강서구, 남구, 동래구, 부산진구, 북구, 사하구, 영도구임

**강서구 강서문화원 운영**

- 가덕도 지양곡 휴게소, 외양포 포진지에 문화관광해설소를 설치하여, 문화관광해설사가 강서구의 역사와 문화를 소개하고 안내하는 홍보대사의 역할을 하고 있음.

**남구 감동적인 관광서비스 제공**

- 국·내외 관광객들의 편안하고 안전한 관광을 위하여 남구문화관광해설사 상시운영, 정기적인 관광수용태세 점검, 관광편의 시설 확충과 시설개선, 남구만의 특색있는 투어 상품 운영관광 홍보물 제작(관광가이드북, 관광안내지도, 걷기좋은 길 지도) 등의 사업을 시행하고 있음

**동래구 문화유적지 탐방 및 관광해설사회 운영**

- 수시탐방(얼썬옛길 4개 코스), 가족탐방(월 1회), 동래읍성 따라 걷기(동래읍성 역사축제 중)

**부산진구 문화해설사와 함께하는 「서면애가면 도보투어」 운영**

- 투어 현황 : 4.6~11.26 / 6개 코스 / 14회 90명
- 문화해설사 운영(10명) : 도보투어 해설, 보수교육 실시

**북구 명예문화관광해설사 운영(10명)**

- '북구 이야기로 물들다' 도보여행 운영 (※코로나19로 2020년 도보여행 운영 잠정 중단) (권역별 8개 코스, 2019년 36회/ 850여명 참여, 2020년 해설사가 들려주는 북구 도보여행 해설자료집 제작)
- 북구 문화관광해설사, 관광서포터즈 밴드 운영
- 보수 교육 : 이론·현장교육/해설사 능력 배양 중심

**사하구 문화관광해설 프로그램 운영**

- 을숙도, 다대포 등 주요 생태관광지에 문화관광해설사 배치로 생태관광 활성화 도모
- 2020년 실적 : 454회 / 2,119명  
2021년 실적 : 370회 / 1,903명

**영도구 영도관광안내센터 운영**

- 운영시간 : 연중 오전 9시 ~ 오후 6시
- 주말에는 문화관광해설사와 관광안내사무원이 방문 관광객들에게 다양한 관광정보 안내와 불편사항 접수 등의 업무를 함
- 2020년에는 문화관광해설사와 함께 떠나는 '영도 근대역사 흔적길 투어'를 통해 영도대교 도개 관람 및 영도의 근대 상업거리, 조선거리를 탐방하는 코스를 운영함
- 신규양성교육 실시(수료자 8명 문화관광해설사로 위촉), 문화관광해설사 단체보험 가입, 문화관광해설사 해설 및 근무활동 실적(328건)

※ 자료출처 : 각 구군 2022 규정백서(\*북구 : 2021 규정백서)

라. 무형문화재 전수관 및 전승지원 현황

▶ 지표정의

- 무형문화재 및 전통공연예술의 보전과 계승을 위한 교육 및 공연시설
- 무형문화 전승자 교육과 발표회·공연, 일반 시민을 대상으로 한 전통문화 체험교육, 공연·전시 프로그램이 이루어지는 문화시설.
- 무형문화재 전수교육관의 시설, 무형문화재 종목 및 주요활동

▶ 자료출처

- 무형문화재 전승지원통합플랫폼 '전수교육관 소개' <http://support.nihc.go.kr/>
- 무형문화재 전수교육관별 홈페이지

▶ 자료기준연도: 2022년 07월

▶ 조사결과

[표 108] 전국 및 광역시별 무형문화재 전수교육관 현황 (2022년 07월 기준, 단위 : 개소, 종목)

구분	시·도	광역시·도								광역시 계	전국 계
		부산	서울	대구	인천	광주	대전	울산			
전수 교육관 수	전체	5	4	1	2	2	4	0	18	164	
입주 종목 수	입주	22	54	19	28	2	23	0	148	355	
	국가 지정	5	21	2	5	1	0	0	34	110	
	시·도 지정	17	33	17	23	1	23	0	114	245	

[표 109] 부산광역시 무형문화재 전수관 주요 활동 (2023년 기준)

시설명	소재 (설립연도)	규모 보유시설	무형문화재 종목	주요 활동
부산민속예술관 (사. 부산민속예술 보존협회)	동래구 (1974)	예술관 1,726㎡ 놀이마당 624㎡ (지상3층/1동) 연습실, 실내공연장 약기보관실, 소품실	동래아류(국가18) 동래학춤( 시도3) 동래지신밧기( 시도4) 동래고무( 시도10) 동래한량춤( 시도14) 강백천류 대금산조(국가45) 강태홍류 가야금산조 박대성류 아쟁산조	- 전수교육(월 2회) - 동래전통예술 문화대학 운영 - 공개행사(하반기) > 5개 종목 공연 - 동래전국전통 예술경연대회(6월) > 3개 종목 경연
수영민속예술관 <sup>11)</sup> (사.수영고적 민속예술보존협회)	수영구 (1986)	예술관 261㎡ 놀이마당 449㎡ (지하1~지상1층/1동) 강당(연습실), 수영사적원(전시실) 원형놀이마당, 사무실	수영아류(국가43) 좌수영어방놀이(국가62) 수영농청놀이( 시도2호) 수영지신밧기( 시도22호)	- 전수교육(월 4회) - 수영전통예술대학 - 공개행사(하반기) > 4개 종목 공연

구덕민속예술관 (사, 부산구덕민속 예술보존협회)	서구 (1991)	예술관 693㎡ 놀이마당 571㎡ (지하1~지상1층/1동) 전수장(연습실) 야외놀이마당	부산농악(시도6) 구덕망개터다지기(시도11) 부산고분도리걸립(시도18)	- 전수교육(월 2회) - 배우기교실 운영 - 어린이 무형문화재 체험교실 운영 - 공개행사(하반기) > 3개 종목 공연
다대포민속예술관 (사, 다대포 후리소리 보존협회)	사하구 (2014)	예술관 337㎡ 놀이마당 120㎡ (지상2층/ 1동) 공연연습장, 프로그램실 회의실	다대포후리소리(시도7) 사하방아소리(비지정)	- 전수교육(월 2회) - 향토문화 발굴, 연구 (사하방아소리) - 공개행사(하반기)
부산전통예술관 (사, 부산광역시 무형문화재연합회)	수영구 (2018)	예술관 1,845㎡ 전시실 188㎡ (지상3층/1동) 상설전시실, 복합공간, 수장고, 공방1, 다목적실, 테라스	자수장(국가80) 화해장(시도17) 선화(시도19) 지연장(시도21) 전각장(시도24) 동장각장(시도26)	- 기능분야 전시 강좌 · 체험 프로그램 운영 - 부산민속예술경연대회(5월) - 찾아가는 문화재(6월~10월) - 문화상품 개발 - 기능보유자 작품전시회(하반기) 공개행사(하반기)
*공방 중수원 (국가무형문화재 제80호)	금정구	금정빌딩 7층/ 363㎡	자수장 (책임자 최유현, 자수장 제80호)	200점 보관 연간 제작 수량 10점 신중도, 백접도, 산수도, 사신도 등

[표 110] 2021년 부산광역시 개최 무형문화재 민속예술축제

행사명	일시(기간)	장소	주관
부산민속예술제	21.10.16 ~ 10.17	부산시민공원 등	부산광역시
부산민속예술경연대회	21.09.27 ~ 09.28	부산전통예술관	(사)부산무형문화재연합회
부산동래전국전통예술경연대회	21.10.15 ~ 10.16	부산민속예술관	(사)부산민속예술보존협회
한국민속예술제	21.10.07 ~ 10.10	공주고마센터(온라인)	문화체육관광부

\* 자료 출처 : 부산광역시 2022 시정백서 <민속예술축제 현황 p956, 2021.12.31. 기준>

- 전국 164개의 전수교육관에서 355종목의 무형문화유산 전승자들이 입주하고 있음.
- 부산에는 부산민속예술관, 수영민속예술관, 구덕민속예술관, 다대포민속예술관, 부산전통예술관의 5개 전수교육관에서 22종의 종목이 입주하고 있음.
- 전수교육관의 주요 프로그램은 중요 사업 무형문화재 보존을 위한 연습(전승), 발표회 및 상설공연, 보유 종목에 대한 일반인 대상 전통문화교실(학교)과 강습회, 전통민속예술축제 참가 공연 등이 있음.
- 부산지역 소재 무형문화재 전수공방은 1곳으로 금정구에 위치한 국가무형문화재 제80호 자수장 공방 중수원이 있음.
- 부산지역에서 무형문화재 전승을 위하여 민속예술축제와 정기적인 발표행사를 개최하고 있음.

11) 무형문화재 초청 공연 발표, 전수교육/ 문화학교(풍물, 전통춤, 민요, 민속 등)  
수영사적공원 내에 위치: 수영사적공원은 조선시대 경상좌도 수군절도사영이 있었던 자리로 현재 유적만 남아 있음. 공술, 푸조나무, 안용복 장군의 충혼사당, 충혼탑, 송씨할매당 할매당 등. 부산의 해양민속을 한 자리에서 볼 수 있는 대표적 문화유적 공원

마. 문화재 관련 조례

▶ 지표정의

- 문화재 보호 및 향토문화유산 관련 법규 및 자치법규 현황 파악

▶ 자료출처

국가법령정보센터 '자치법규' <http://www.law.go.kr/>

- 자치법규정보시스템 <http://www.elis.go.kr/>

▶ 자료기준연도: 2023년

▶ 조사결과

[표 111] 부산광역시 구군별 문화재 보호 및 향토문화유산 관련 자치법규 목록 (2023년 기준)

연번	제명	소관부서	시행일
부산광역시	부산광역시 문화재 보호 조례	문화체육국 문화유산과	2022. 07. 06.
	부산광역시 국외소재 문화재 보호 및 환수활동 지원에 관한 조례	문화체육국 문화유산과	2019. 01. 01.
	부산광역시 무형문화재의 보유자 등 예우 및 지원에 관한 조례	문화체육국 문화유산과	2018. 08. 01.
	부산광역시 무형문화재 보전 및 진흥에 관한 조례	문화체육국 문화유산과	2016. 06. 08.
	부산광역시 문화관광해설사 운영 및 지원 조례	관광마이스국 관광진흥과	2016. 01. 01.
기장군	부산광역시 기장군 한옥마을 조성 지원에 관한 조례	문화복지국 문화체육과	2022. 12. 22.
	부산광역시 기장군 문화관광해설사 운영 및 지원에 관한 조례	문화복지국 관광진흥과	2020. 03. 31.
동구	부산광역시 동구 문화관광해설사 운영 및 지원 조례	총무국 문화체육과	2022. 10. 14.
동래구	부산광역시 동래구 문화관광해설사 운영 및 지원에 관한 조례	문화환경국 문화관광과	2019. 02. 11.
북구	부산광역시 북구 문화관광해설사 운영 및 지원에 관한 조례	총무국 문화체육과	2020. 04. 01.
	부산광역시 북구 향토문화유산 보호 및 관리 조례	총무국 문화체육과	2016. 03. 23.
사하구	부산광역시 사하구 문화관광해설사 운영 및 지원에 관한 조례	경제문화국 문화관광홍보과	2019. 05. 17.
수영구	부산광역시 수영구 향토문화유산 보호 및 관리 조례	행정문화국 문화관광과	2014. 12. 16.
영도구	부산광역시 영도구 향토문화유산 보호 및 지원 조례	행정관리국 문화관광과	2023. 02. 08.
	부산광역시 영도구 문화관광해설사 운영 및 지원 조례	행정관리국 문화관광과	2021. 05. 10.
중구	부산광역시 중구 향토문화유산 보호 및 지원 조례	총무국 문화관광과	2019. 04. 05.

- 부산지역에 문화재 보호 및 향토문화유산 관련 조례는 총 16건이고, 향토문화유산 보호와 관련된 조례가 제정된 기초지자체는 북구, 수영구, 영도구, 중구임.

- 문화관광해설사 운영 및 지원 조례가 제정된 기초지자체는 기장군, 동구, 동래구, 북구, 사하구, 영도구임.

### 2.1.2. 기념자원 가. 근현대 건축자산

▶ 지표정의

- 건축자산 : 현재와 미래에 유효한 사회, 경제, 경관적 가치를 지닌 것으로서 한옥 등 고유의 역사, 문화적 가치를 지니거나 국가의 건축문화 진흥 및 지역의 정체성 형성에 기여하는 것
- 적용 대상 : 「건축법, 제2조 1항 제2호에 따른 건축물, 「건축기본법」 제3조 2호에 따른 공간환경, 「국토의 계획 및 이용에 관한 법률」 제2조 6호에 따른 기반시설(문화재보호법에 의거 지정 등록된 문화재 제외)
- 건축자산은 기존 문화재보다 실용성에 주목하고 이를 적극적으로 활용하여 경제성을 증진하려는 능동적 의미가 있음. (건축물과 공간환경의 실용적 가치 중시, 건물주를 비롯한 지역주민의 경제적 이익 고려, 건축물과 공간환경의 적극적 활용 모색)

▶ 자료출처: 부산광역시 건축자산 기초조사 및 진흥시행계획 수립 용역보고서

▶ 자료기준연도: 2023년

▶ 조사결과

[표 112] 부산광역시 건축자산 분류 체계별 구성표

대분류	제명	내용	개수
	한옥	한옥	28
건축물(242)	근대건축	교육시설-초·중·고, 대학교, 대학원, 교육원, 학원, 도서관 등 종교시설-교회, 성당, 사찰, 기도원 등 업무시설-관공서, 금융시설, 철도역사, 사무실 등 문화·집회시설-전시, 공연, 복합문화시설, 극장, 마을회관 등 산업시설-공장, 창고, 정비소 등 숙박시설-호텔, 여관, 여인숙 등 주거시설-주택, 다중주택, 관사, 공관 등 상업시설-상가, 음식점, 판매시설 등	81
	현대건축	교육시설, 종교시설, 업무시설, 문화·집회시설, 산업시설, 숙박시설, 주거시설, 상업시설 + 건축관련 수상 경력이 있는 건축물	133
공간환경(62)	주거지	주택군, 공동주택-마을, 주거단지, 역사지구 등	18
	시장	건물형, 골목형-시장, 재래시장 등	20
	공간시설	공원-녹지/공간/공공공지 등	10
	가로·골목길	특화가로-기념거리, 가로 등	11
	기타	상기의 분류에 해당되지 않는 경우	3
기반시설(46)	교통구조물/교통시설	철도시설-역사, 플랫폼, 정비창 등 교량-철교, 인도교, 가도교 등 터널-철도터널, 일반터널 등	11
	유통·공급시설	정수장, 저수지, 수원지, 배수지, 변전소, 통신탑, 공동구, 송유관 등	10
	방재시설	댐, 방조제, 저류지, 펌프장, 수문, 갑문 등	10
	기타	항만시설-등대, 방파제 등 군사시설-포대, 토치카, 대피소 등	15
총계			350

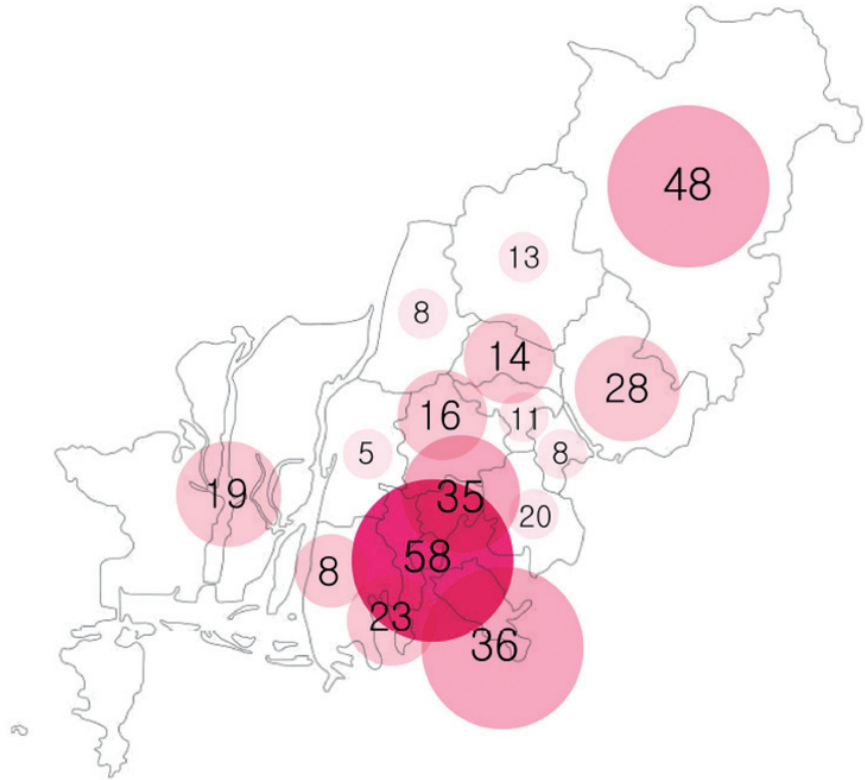
출처: 부산광역시 건축자산 기초조사 및 진흥시행계획 수립 용역보고서



[표 113] 부산광역시 구군별 근현대 건축자산 분포 현황, 우수건축자산 및 진흥구역 후보 목록

구분	건축자산		소계	우수 건축자산 후보 목록	건축자산 진흥구역 후보 목록
	근대	현대			
부산시(계)	206	144	350		
강서구	14	5	19	근대농업시설, 격납고 주택, 낙동강 700리	대저일식가옥군
금정구	4	9	13	부산대 박물관, 부산대 중앙도서관	
기장군	41	7	48	오태환 생가, 문백십가옥(관미헌), 좌천역 관사1, 사라저수지	일광 광산마을
남구	6	14	20	재한유엔기념공원 정문 부산시립박물관, 부산문화회관	우암동 소막마을, 남구 문화벨트
동구	22	13	35	수정동 석조주택/부산진역/좌천동굴	이바구길
동래구	9	5	14	동래역관사	
부산진구	5	11	16	부산 어린이 창의교육관(부산어린이회관)	철도 차량 정비창, 부산시민공원
북구	2	6	8	구포성당	
사상구	2	3	5	온골마을 굴다리	
사하구	6	2	8	화력발전소	감천문화마을
서구	15	8	23	석당기념관/알로이시오기지1968/구덕교회	꽃마을
수영구	0	8	8	남천성당, F1963, 키스와이어센터	
연제구	3	8	11	물만골 벙커	물만골마을
영도구	31	5	36	청학성당, 해돋이마을 전망대, AREA6	봉래동 참고군 및 일식가옥군
중구	43	15	58	청풍장, 소화장, 부산 기독교 종합사회복지관 중구문화원(다테이시주택), 대교창고 중앙성당, 동방유랑 본사, 다이아몬드 타워	먹자골목, 자갈치시장, 보수동 책방골목, 용두산공원, 남포동 건어물시장+초재시장
해운대구	3	25	28	해운대 성당, 피암터널, 언덕위의 집, 라나베	청사포 마을, 센텀시티-해운대 해수욕장 벨트

[그림 25] 부산광역시 건축자산 구군별 분포현황



출처: 부산광역시 건축자산 기초조사 및 진흥시행계획 수립 용역보고서)

- 부산지역 건축자산의 보존과 활용방안을 제시하기 위하여 2023년 발간된 「부산광역시 건축자산 기초조사 및 진흥시행계획 수립 용역보고서」에 따르면, 총 350건의 부산지역 근현대 건축자산을 선정하였음.
- 건축자산은 문화재와 달리 실용성에 중점을 두고 있으며, 선정된 건축자산은 진흥구역 설정 등을 통해 다양하게 활용하는 것을 목표로 하고 있음
- 보고서에서는 건축자산은 근대와 현대로 구분하고 우수 건축자산과 건축자산 진흥구역 후보군도 설정하고 있음. 건축자산은 크게 건축물, 공간환경, 기반시설의 대분류로 구분되어 있으며, 건축물은 한옥, 근대건축, 현대건축, 공간환경은 주거지, 시장, 공간시설, 가로 및 골목길 등, 기반시설은 교통구조물/교통시설, 유통·공급시설, 방재 시설 등으로 구분하고 있음
- 구군별로 건축자산 분포 현황을 살펴보면 근대 자산은 중구가 43개로 가장 많고 기장군(48개), 영도구(36개)의 순으로 많이 분포하고 있음. 현대 자산은 해운대가 25개로 가장 많고 중구(15개), 남구(14개)의 순으로 분포하고 있음.

### 나. 지정근대건조물

▶ 지표정의

- 근대건조물은 19세기 개항기부터 한국전쟁 전후에 부산에 건립된 역사적·건축사적·예술적 가치가 있는 건축물이나 시설물로 「부산광역시 근대건조물 보호에 관한 조례」에 따라 지정하여 보호함(「문화재보호법」에 따른 지정·등록문화재는 제외).

▶ 자료출처: 부산광역시 '근대건조물 지정 공고' <http://www.busan.go.kr/>

▶ 자료기준연도: 2023년

▶ 조사결과

[표 114] 부산광역시 지정근대건조물 목록 (2023년 기준)

연번	소재지	주소	건립연도	구조/규모
1	동아대학교 석당기념관	서구 대신공원로 32	1957년	RC조/지하1~지상4층
2	부산시민공원 역사관	부산진구 시민공원로 73	1930년	콘크리트조/지상1층
3	낙동강칠백리	강서구 공항로1347번길 36	1926년	목구조/지상2층
4	양덕운 가옥	강서구 공항로1309번길 96-15	1930년	목구조/지상1층
5	김영수 가옥	강서구 가덕해안로 328-20, 22	일제강점기	목구조/지상1층
6	변대웅·이미정 가옥	강서구 가덕해안로1325번길 5	일제강점기	목구조/지상1층
7	한성1918부산생활문화센터	중구 백산길 13	1918년	철근연와조/지상3층
8	김수명 가옥	기장군 장안읍 하장안길 11-9	1945년	목구조/지상1층
9	동부리 194-2번지 가옥	기장군 기장읍 차성로299번길 18	1937년	목구조/지상1층

- 지정근대건조물은 소유자의 신청 및 동의를 받아 부산광역시 근대건조물보호위원회의 심의를 거쳐서 지정함.

- 2023년 현재, 동아대학교 석당기념관, 부산시민공원 역사관 등 9개소가 지정되어 있음.

### 다. 부산의 미래유산

#### ▶ 지표정의

- 부산의 정체성과 고유성을 담고 있어 미래세대에게 전달할 만한 가치가 있는 유·무형의 문화유산으로 「부산광역시 미래유산 보존·관리 및 활용에 관한 조례」에 따라 선정함. (단, 「문화재보호법」에 따른 문화유산 제외)
- 부산의 역사, 산업, 도시, 생활문화, 문화예술 분야에서 ① 부산을 배경으로 다수 시민이 체험하거나 기억하고 있는 사건과 인물, 이야기가 담긴 유·무형의 것 ② 부산의 역사와 문화를 규명하는 데 중요하거나 부산을 알릴 수 있는 것 ③ 그 밖에 미래세대에 남길 만한 가치가 있다고 인정되는 것으로 시민 추천을 통해 선정된다.

#### ▶ 자료출처

- 부산광역시 '보도자료-제3차 부산 미래유산 선정' <http://www.busan.go.kr/>
- 부산광역시 '보도자료-2022년 부산미래유산 12건 선정' <http://www.busan.go.kr/>

#### ▶ 자료기준연도: 2022년

#### ▶ 조사결과

[표 115] 부산 미래유산 목록 (2019~2022)

분야	2019년	2020년	2021년	2022년
역사	<ul style="list-style-type: none"> <li>· 부마 민주항쟁</li> <li>· 임진왜란 당시 동래읍성</li> <li>· 초량왜관</li> <li>· 다대진성</li> <li>· 박차정 생가터</li> <li>· 6월 항쟁도</li> </ul>	<ul style="list-style-type: none"> <li>· 부산시민공원</li> <li>· 동래기영회</li> <li>· 조선방직 총파업</li> <li>· 부산세관</li> <li>· 부산양서판매이용 협동조합</li> <li>· 40계단</li> <li>· 백산기념관</li> <li>· 부산부두총파업</li> </ul>	<ul style="list-style-type: none"> <li>· 부산지역의 3.1운동 발생지</li> <li>· 민주공원</li> <li>· 부산의 봉수대(황령산 봉수대)</li> <li>· 안용복 관련 유적</li> <li>· 박재혁의사 유적</li> <li>· 우장춘 유적</li> <li>· 충훈탑</li> </ul>	<ul style="list-style-type: none"> <li>· 부산진일신여학교 만세 운동</li> </ul>
산업	<ul style="list-style-type: none"> <li>· 명지 염전(조선 시대)</li> </ul>	<ul style="list-style-type: none"> <li>· 기장 대멸치</li> <li>· 어묵</li> <li>· 남선창고</li> <li>· 구포은행</li> <li>· 근대 조선업 발상지</li> </ul>	<ul style="list-style-type: none"> <li>· 기장미역</li> </ul>	
도시	<ul style="list-style-type: none"> <li>· 산복도로</li> <li>· 용두산공원</li> <li>· 어린이대공원</li> <li>· 영도선착장</li> </ul>	<ul style="list-style-type: none"> <li>· 녹산 제1수문</li> <li>· 금강공원</li> <li>· 제뢰등대</li> <li>· 동해남부선</li> <li>· 부산터널</li> </ul>	<ul style="list-style-type: none"> <li>· 온천천</li> </ul>	<ul style="list-style-type: none"> <li>· 안창마을</li> <li>· 장림포구</li> <li>· 구덕령꽃마을</li> </ul>

생활 문화	<ul style="list-style-type: none"> <li>· 부산 사투리</li> <li>· 자갈치 시장</li> <li>· 국제시장</li> <li>· 상해거리(구.초량청관거리)</li> <li>· 부평강통시장</li> <li>· 보수동 책방골목</li> <li>· 돼지국밥</li> <li>· 밀면</li> </ul>	<ul style="list-style-type: none"> <li>· 구덕운동장</li> <li>· 금정산성 누룩방</li> <li>· 동래파전</li> <li>· 낙동강 재첩국</li> <li>· 송도 해수욕장</li> <li>· 장기려 기념관</li> <li>· 청학성당</li> <li>· 동광동 인쇄골목</li> <li>· 부전동 공구골목</li> </ul>	<ul style="list-style-type: none"> <li>· 감천문화마을</li> <li>· 사직야구장 응원문화</li> </ul>	<ul style="list-style-type: none"> <li>· 구포 국수</li> <li>· 곰장어 구이</li> <li>· 동향성당</li> <li>· 일신기독병원</li> </ul>
문화 예술	<ul style="list-style-type: none"> <li>· 조선키네마주식회사</li> </ul>	<ul style="list-style-type: none"> <li>· BIFF광장</li> <li>· 요산문학관</li> </ul>		<ul style="list-style-type: none"> <li>· 부산시민회관</li> <li>· 영광도서</li> <li>· F1963 (구.고려제강 수영공장)</li> </ul>

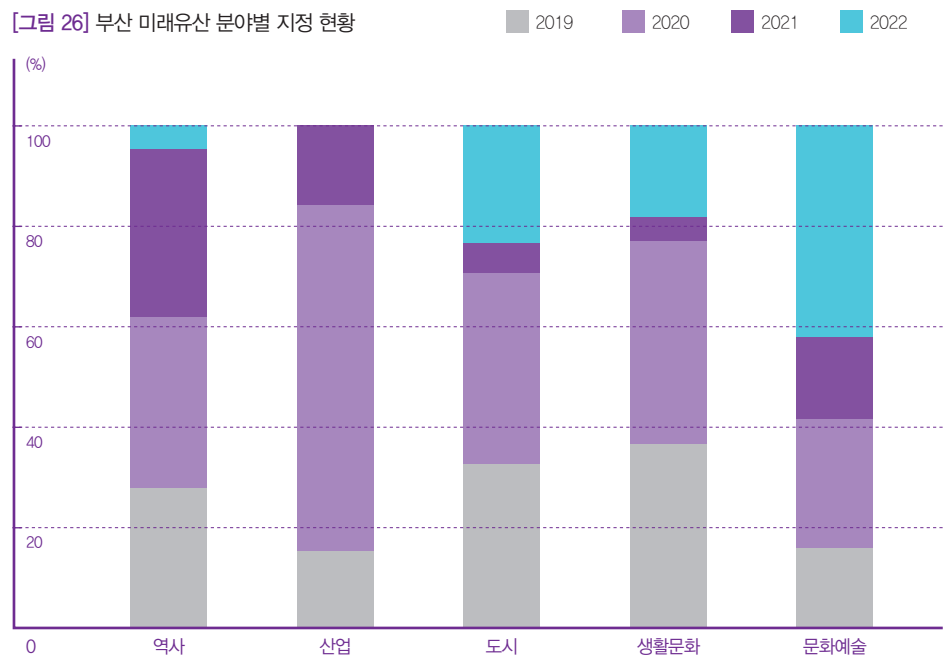
[표 116] 전국 미래유산 선정 현황

지역	정의 및 선정 분야	현황	관련 법규
부산	근현대 부산을 배경으로 다수 시민이 체험하거나 기억하고 있는 사건, 인물 또는 이야기가 담긴 유·무형의 것 *역사, 산업, 도시, 생활문화, 문화예술	71건	부산광역시 미래유산 보존·관리 및 활용에 관한 조례 [2022.07.06.]
서울	근현대 서울을 배경으로 다수 시민이 체험하거나 기억하고 있는 사건, 인물 또는 이야기가 담긴 유·무형의 것 *시민생활, 도시관리, 정치역사, 산업노동, 문화예술	502건	서울특별시 미래유산 보존·관리 및 활용에 관한 조례 [2019.12.31.]
강원도 동해	근현대에 동해를 배경으로 다수 시민이 체험하거나 기억하고 있는 사건이나 인물 또는 이야기가 담긴 유·무형인 것	예정	동해시 미래유산 보존·관리 및 활용에 관한 조례 [2021.05.14.]
강원도 원주	근현대에 원주를 배경으로 다수 시민이 체험하거나 기억하고 있는 사건이나 인물 또는 이야기가 담긴 유·무형의 것	예정	원주시 미래유산 보존·관리 및 활용에 관한 조례 [2022.10.12.]
경기도 의정부	근현대에 의정부를 배경으로 다수 시민이 체험하거나 기억하고 있는 사건이나 인물 또는 이야기가 담긴 유·무형인 것	예정	의정부시 미래유산 보존·관리 및 활용에 관한 조례 [2021.12.30.]
경기도 파주	파주의 근·현대를 배경으로 다수 시민이 체험하거나 기억하고 있는 사건과 인물, 이야기가 담긴 모든 유·무형의 가치 있는 유산	8건	파주시 미래유산 보존·관리 및 활용에 관한 조례 [2018.09.28.]
대전	근현대 대전을 배경으로 다수의 시민이 체험하거나 기억하고 있는 사건, 인물 또는 이야기 담긴 유·무형의 것	예정	대전광역시 미래유산 보존·관리 및 활용에 관한 조례 [2021.06.30.]
전남	미래 세대에 남길 만한 가치가 있는 근현대기 전라남도의 인물, 사건, 이야기가 담긴 유무형의 모든 것	예정	전라남도 남도미래유산 보존 및 활용에 관한 조례 [2020.06.18.]

전북 전주	근현대 전주를 배경으로 다수 시민이 체험하거나 기억하고 있는 사건, 인물 또는 이야기가 담긴 유·무형의 것으로 미래세대에 남길만한 가치가 있는 것	43건	전주시 미래유산 보존 및 활용에 관한 조례 [2019.12.20.]
충남 공주	공주의 근현대를 배경으로 다수 시민이 체험하거나 기억하고 있어, 미래세대에 남길 만한 가치가 있는 유무형 유산 *경관유산, 유형유산, 무형유산	14건	공주시 미래유산 보호 및 활용에 관한 조례 [2021.11.09.]
충북 청주	근현대 청주를 배경으로 다수 시민이 체험하거나 기억하고 있는 사건, 인물 또는 이야기가 담긴 유·무형의 것 *건축물, 공공용시설, 생활문화, 기념물, 이야기 및 배경	23건	청주시 미래유산 보존·관리 및 활용에 관한 조례 [2021.06.11.]

- 2019년부터 제정된 부산의 미래유산은 2019년 20건, 2020년 29건, 2021년 11건, 2022년 11건으로 현재 총 71건이 지정되어 있음.
- 부산 미래유산은 역사, 산업, 도시, 생활문화, 문화예술분야로 구분하여 지정하고 있으며 2022년에는 역사 1건, 도시 3건, 생활문화 4건, 문화예술 3건이 지정되었음.
- 현재 타 지역에서는 서울과 경기도 파주시, 전라북도 전주시, 충청남도 공주시, 충청남도 청주시가 미래유산을 지정하고 있으며 강원도 동해시, 강원도 원주시, 경기도 의정부시, 대전광역시, 전라남도도가 미래유산을 지정할 예정임.

[그림 26] 부산 미래유산 분야별 지정 현황



### 라. 유네스코 세계유산 등재 현황

#### ▶ 지표정의

- 각국의 부동산 유산 중에서 인류를 위해 보호되어야 할 뛰어난 가치를 지닌 것으로 「세계 문화 및 자연유산의 보호에 관한 협약」(1972)에 따라 유네스코 세계유산위원회가 선정
- 문화유산(유적, 건축물, 문화재적 가치를 지닌 장소 등), 자연유산(생물학적 군락, 지질학적 생물, 멸종위기에 처한 동식물 서식지 등), 복합유산(문화유산과 자연유산의 특징을 동시에 충족하는 유산)으로 구분
  - > 인류무형문화유산: 문화적 다양성과 창의성이 유지될 수 있도록 각국의 무형유산을 선정하여 등재함. (『2003년 유네스코 무형문화유산 보호 협약』)
  - > 세계기록유산: 전 세계의 귀중한 기록물을 보존하고 활용하기 위하여 1997년부터 2년마다 세계적 가치가 있는 기록유산을 선정함. 서적(책), 문서, 편지 등 동산 유산

#### ▶ 자료출처

- 문화재청 국가문화유산포털\_한국의 세계기록유산 <http://www.heritage.go.kr/>
- 지표누리\_유네스코 유산 현황 <http://www.index.go.kr/>

#### ▶ 자료기준연도: 2022년 07월

#### ▶ 조사결과

[표 117] 부산 지역 세계기록문화유산 목록 (2023년 기준)

<b>세계기록문화유산</b> 4건 <sup>12)</sup>	『조선왕조실록』[朝鮮王朝實錄] 『승정원일기(承政院日記)』 조선통신사에 관한 기록(서울, 부산 공동 소재) 새마을운동 기록물(2013년)부산, 성남 공동 소재
--------------------------------------	---

[표 118] 유네스코 세계유산 잠정목록 등재 결정목록 - 등재 목표년도 : 2028년 (2022년 07월 기준)

연번	유산 명칭*	피란수도 당시 주요 기능	건립연도	구조/규모
1	경무대 (임시수도 대통령관저)	대통령 집무 및 국제외교의 장	국가지정문화재 (사적)	임시수도기념관
2	임시중앙청 (부산임시수도 정부청사)	피란수도의 종합 행정기능 수행	국가등록문화재	동아대학교석당박물관
3	아미동 비석 피란주거지	피란민 마을	부산광역시 등록문화재 (토지 2필지 340,3㎡)	아미동 비석마을
4	국립중앙관상대 (구 부산축후소)	피란민 구호 활동지원과 기상 정보 제공	부산광역시 기념물	부산기상관측소 (기상전시관)
5	미국대사관 겸 미국공보원 (부산근대역사관)	유엔 관련 국제외교 및 미국의 안보외교지원	부산광역시 기념물	부산근현대역사관
6	부산항 제1부두	전쟁·구호물자 및 피란민 유입, 피란민 일자리 제공	부산광역시 등록문화재 등록 진행 중	부산항 제1부두
7	유엔묘지 (부산재한유엔기념공원)	세계 최초 유엔군 전사자 안치	국가등록문화재	재한유엔기념공원
8	우암동 소막 피란주거지	피란민 마을	국가등록문화재 (1개동)	우암동 소막마을
9	하야리아기지 (부산시민공원)	유엔군 주둔과 유엔구호기구 설치	부산광역시 기념물 (구부산미군장교클럽)	부산시민공원

\* 등재신청서(피란기 당시) 유산 명칭(현재 문화재 지정·등록명칭)

12) 2020년과 비교하여, 현재까지 변경된 내용 없음

- 부산지역의 유네스코 등재 세계유산은 세계기록문화유산으로 조선통신사에 관한 기록과 새마을운동 기록물 등이 있는데 타 지역과 공동으로 보유하고 있음.
- 현재 부산광역시에서는 한국전쟁기 피란수도 부산 유산을 유네스코 세계유산에 등재하는 사업을 추진하고 있으며, 2023년 5월 유네스코 세계유산 잠정목록에 공식 등재되었음.

[표 119] 한국의 유네스코 유산 목록 (2023년 02월 기준)

유산 종류	등재유산명(등재연도)	등재 잠정목록
세계유산 15건 (등재잠정목록 12건)	석굴암·불국사(1995년) 해인사 장경판전(1995년) 종묘(1995년) 창덕궁(1997년) 화성(1997년) 경주역사유적지구(2000년) 고창화순강화고인돌유적(2000년) 제주화산섬과 용암동굴(2007년) 조선왕릉(2009년) 한국의 역사마을: 하회와 양동(2010년) 남한산성(2014년) 백제역사유적지구(2015년) 산사, 한국의 산지승원(2018년) 한국의 서원(2019년) 한국의 갯벌(2021년)	강진도요지 설악산천연보호구역 남해안일대 공룡화석지 염전 대곡천암각화군 충부내륙산성군 외암마을 낙안읍성 우포늪 한양도성 화순 운주사 석불석탑군 가야고분군
인류무형 문화유산 21건	종묘제례 및 종묘 제례악(2001년) 판소리(2003년) 강릉단오제(2005년) 강강술래, 남사당놀이, 영산재, 제주칠머리당 영등굿, 처용무(2009년) 가곡, 대목장, 매사냥(2010년) 줄타기, 택견, 한산모시짜기(2011년) 아리랑(2012년), 김장문화(2013년), 농악(2014년), 줄다리기(2015년) 제주해녀문화(2016년), 씨름(2018년) 연등회(2020년) 한국의 탈춤(2022년)	
세계기록 문화유산 16건	『훈민정음(해례본)』, 『조선왕조실록』 [朝鮮王朝實錄](1997년) 『승정원일기(承政院日記)』, 『불조직지심체요절』하권-佛祖直指心體要節 (下卷)(2001년) 조선왕조 『의궤(儀軌)』, 고려대장경판 및 제경판(高麗大藏經板-諸經板)(2007년) 『동의보감(東醫寶鑑)』(2009년) 『일성록(日省錄)』, 1980년 인권기록유산 5·18 광주 민주화운동 기록물(2011년) 『난중일기』, 새마을운동 기록물(2013년) 한국의 유교책판(2015년), KBS특별생방송 '이산가족을 찾습니다' 기록물(2015년) 조선통신사에 관한 기록, 조선왕실 어보와 어책, 국채보상운동 기록물(2017년)	



[참고] 2022년 유네스코 세계기록유산 부산광역시 조선통신사 교류 사업

현재 부산문화재단에서는 유네스코 세계기록유산인 조선통신사 한일문화교류사업을 해마다 실시하고 있음. 2022년 실시한 조선통신사 한일문화교류사업은 다음과 같음.

[표 120] 2022년 부산문화재단 조선통신사 한일교류 사업

사업명	구분	기간	사업 내용
2022 조선통신사 축제	축제 프로그램	5.5~8	<ul style="list-style-type: none"> <li>· (체험) 조선통신사선 뱃길탐방(승선체험), 평화 사절단(행렬재현), 조선통신사 역사 체험프로그램</li> <li>· (공연) 거리공연, 통신사의 여정(드론쇼), 특별공연(달리는 부산문화 연계) (전시) 조선통신사 기록물 세계기록유산 등재 관련 홍보 전시</li> <li>· (경연) 어린이 필담창화(한일 어린이 미술대회)</li> <li>· (학술) 국제학술 심포지엄</li> <li>· (교류) 우호교류의 밤(관계자 리셉션)</li> </ul>
조선통신사 네트워크	시즈오카	10.15~16.	<ul style="list-style-type: none"> <li>· 장소 : 일본 시즈오카시 일원</li> <li>· 주요사업 : 조선통신사 행렬재현, 한일문화교류공연, 조선통신사 행렬재현, 국서 교환식 등</li> </ul>
	카와고에	11.13.	<ul style="list-style-type: none"> <li>· 장소 : 일본 카와고에시 일원</li> <li>· 주요사업 : 도진조로이퍼레이드, 교류광장(전통공연), 양국 고등학생 교류</li> </ul>
	네트워크 활성화	연중	<ul style="list-style-type: none"> <li>· 장소 : 국내외</li> <li>· 주요사업 : 쓰시마 이즈하라항 축제 대표단 참가, 조선통신사연지연락협의회, 전국교류대회 대표단 참가, 리틀부산페스타 예술단 파견</li> </ul>
유네스코 등재 5주년 기념사업	조선통신사 세계로	9.23~10.31.	<ul style="list-style-type: none"> <li>· 장소 : 주프랑스한국문화원, 프랑스 파리 주요 지점</li> <li>· 주요사업 : 평화의 여정 조선통신사 전시, 거리 퍼포먼스, 체험행사, 유라시아 시민대장정 연계 프로그램</li> </ul>
	조선통신사 예술로	10.1~14.	<ul style="list-style-type: none"> <li>· 장소 : 부산국제여객터미널 이벤트홀, 아스티호텔</li> <li>· 주요사업 : 유네스코 등재 5주년 기념 특별전시, 조선통신사 도서 출판 기념식, 관계자 교류회</li> </ul>
	조선통신사 하나로	10.7.	<ul style="list-style-type: none"> <li>· 장소 : 부산 아스티호텔</li> <li>· 주요사업 : 조선통신사문화교류협의회 창립총회 및 발족</li> </ul>
新조선통신사	조선통신사선 뱃길탐방	7.28~31.	<ul style="list-style-type: none"> <li>· 장소 : 영가대, 다이아몬드베이 일원</li> <li>· 주요내용 : 해신제, 조선통신사선 뱃길탐방 및 강연 등</li> </ul>
	한일 어린이 미술대회	5.5. 7.18~9.30.	<ul style="list-style-type: none"> <li>· 장소 : 온오프라인 병행</li> <li>· 주요내용 : 한일 어린이 참여 미술대회 개최 (한국 104명, 일본 29명 참가)</li> </ul>
학술지원	조선통신사학회 지원사업	연중	<ul style="list-style-type: none"> <li>· 주요내용 : 2022조선통신사 국제학술 심포지엄 (5.4.유라시아플랫폼) 조선통신사 학회지 발간 『조선통신사 연구』 33, 34호</li> </ul>
교육 및 홍보	조선통신사 관련 교육 및 홍보	연중	<ul style="list-style-type: none"> <li>· 2022년도 조선통신사 소식지 발간(연 4회)</li> <li>· 조선통신사 도서 '부산에서 부활한 조선통신사' 출판</li> <li>· 경남관광박람회 참가</li> <li>· 한일축제한마당 참가</li> <li>· 조선통신사문화교류사업 결과보고 및 영상 제작</li> </ul>

## 2.2. 문화시설

▶ 자료출처

- 문화체육관광부 2022 전국 문화기반시설 총람 p9, p20 <https://www.mcst.go.kr/>

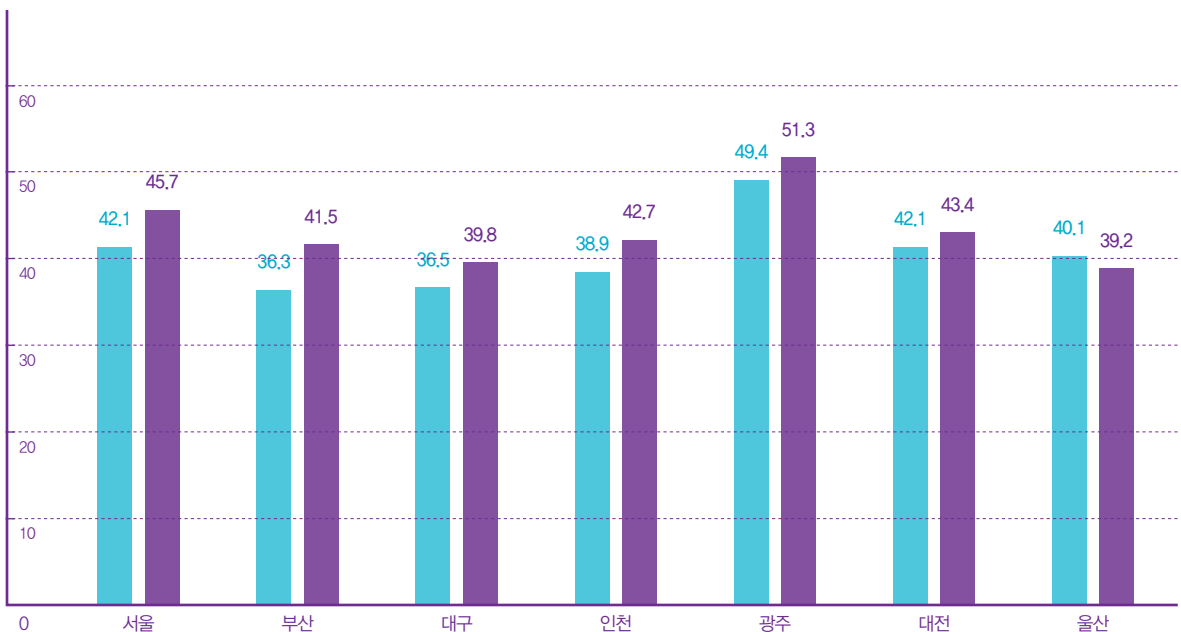
▶ 자료기준연도: 2022년

[표 121] 문화기반 시설 서울 및 6대 광역시 간 비교 현황 (2022년 01월 기준, 단위: 개)

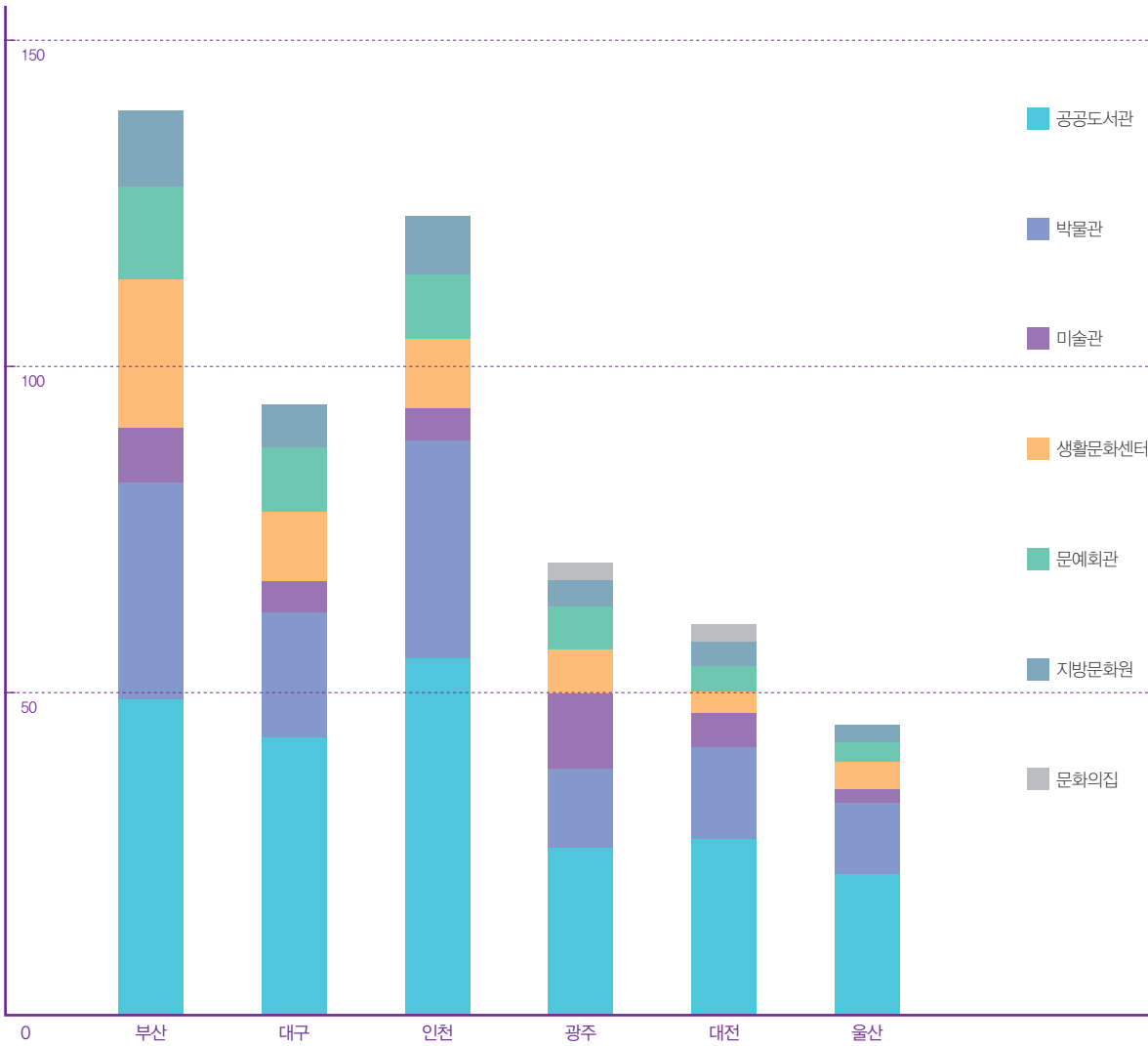
시도	합계	백만 명당 문화 시설 수	국립 도서관	공공도서관				박물관				미술관				생활 문화 센터	문예 회관	지방 문화원	문화의 집
				계	지자체	교육청	사립	계	국공립	사립	대학	계	국공립	사립	대학				
서울	435	45.7	3	195	168	22	5	130	35	67	28	44	6	33	5	8	27	25	3
부산	139	41.5	0	49	33	14	2	33	13	9	11	9	2	5	2	20	12	16	0
대구	95	39.8	0	44	27	9	8	17	8	6	3	4	2	0	2	11	11	8	0
인천	126	42.7	0	58	49	9	0	30	16	13	1	5	2	3	0	12	11	10	0
광주	74	51.3	0	24	18	6	0	12	5	3	4	14	4	8	2	8	8	5	3
대전	63	43.4	0	26	24	2	0	15	4	4	7	5	2	3	0	4	5	5	3
울산	44	39.2	0	19	15	4	0	11	9	1	1	1	1	0	0	3	5	5	0

[그림 27] 인구 백만 명 당 문화시설 수 2020년 대비 비교

2020년 2023년



[그림 28] 문화기반 시설 수 광역시 비교 (개)



- 문화기반시설 총량에 따른 문화기반 시설 수를 서울 및 광역시 간 비교를 해보면 인구 백만 명당 문화시설 수는 광주가 51.3개로 가장 높고, 서울(45.7개), 대전(43.4개), 인천(42.7개), 부산(41.5개)의 순임.
- 2020년 부산광역시 문화지표조사 결과 대비 인구 백만 명 당 문화시설 수는 울산을 제외하고 증가하였음. 부산은 문화시설 수가 36.3개에서 41.5개로 가장 큰 폭으로 증가한 것을 파악되었음.

### 2.2.1. 공연시설 가. 공연장

▶ 지표정의

- 「공연법」에 따라 음악, 연극, 무용 등 공연활동을 주된 목적으로 설치 운영하는 시설로 등록 및 미등록시설을 모두 포함(단, 야외공연장과 영화관 제외, 1개 시설에 2개 이상 공연장이 있을 경우 공연장 기준 집계)

▶ 자료출처

- 부산광역시 사전정보공표-공연장 현황 <http://www.busan.go.kr/>
- 부산광역시 문화체육국 문화예술과 내부자료
- 부산 소공연장 연합회 자료

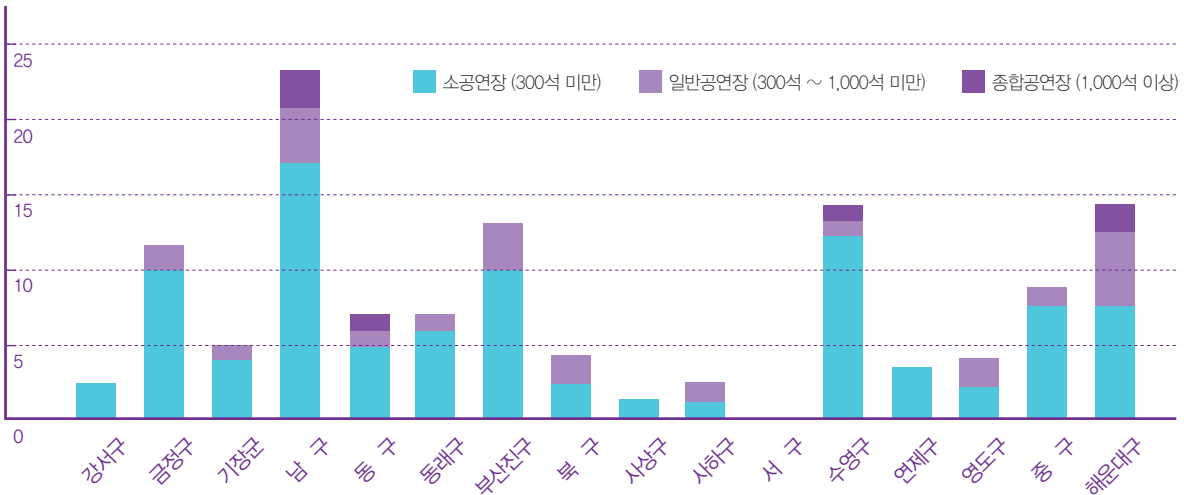
▶ 자료기준연도: 2023년 12월

▶ 조사결과

[표 122] 부산광역시 구군별 객석규모별 공연장 분포 현황 (2023년 12월 기준)

구분	계	등록 여부		운영주체		객석 규모		
		등록	미등록	공공	민간	소공연장 (300석 미만)	일반공연장 (300~1,000석 미만)	종합공연장 (1,000석 이상)
부산시(계)	120	76	44	39	81	91	23	6
강서구	2	1	1	0	2	2	0	0
금정구	12	7	5	3	9	10	2	0
기장군	5	3	2	2	3	4	1	0
남구	23	18	5	6	17	17	4	2
동구	7	4	3	4	3	5	1	1
동래구	7	5	2	3	4	6	1	0
부산진구	13	7	6	5	8	10	3	0
북구	4	3	1	3	1	2	2	0
사상구	1	1	0	1	0	1	0	0
사하구	2	2	0	2	0	1	1	0
서구	0	0	0	0	0	0	0	0
수영구	14	8	6	1	13	12	1	1
연제구	3	1	2	0	3	3	0	0
영도구	4	3	1	3	1	2	2	0
중구	9	6	3	2	7	8	1	0
해운대구	14	7	7	4	10	8	4	2

[그림 29] 부산광역시 구군별 객석규모별 공연장 분포



[표 123] 부산광역시 6대 중생활권역별 공연장 분포 현황 (2023년 12월 기준)

구분	계	등록 여부		운영주체		객석 규모		
		등록	미등록	공공	민간	소공연장 (300석 미만)	일반공연장 (300~1,000석 미만)	종합공연장 (1,000석 이상)
합계	120	76	44	39	81	91	23	6
강서권	2	1	1	0	2	2	0	0
강동권	7	6	1	6	1	4	3	0
원도심권	56	38	18	20	36	42	11	3
동래권	22	13	9	6	16	19	3	0
해운대권	28	15	13	5	23	20	5	3
기장권	5	3	2	2	3	4	1	0

- 부산지역에는 총 120개의 공연장이 있는데, 등록 공연장이 76개소이고, 미등록 공연장이 44개소임. 공공운영 공연장은 39개소, 민간 운영 공연장은 81개소임. 객석 규모별로는 1,000석 이상의 종합 공연장이 6개, 300석 이상 1,000석 미만의 일반공연장은 23개소, 300석 미만의 소공연장은 91개소가 위치하고 있음.

- 공연장이 가장 많이 있는 지역은 남구로 총 23개의 공연장이 위치하고 있음. 수영구와 해운대구가 각각 14개, 부산진구가 13개의 공연장을 보유하고 있음.

> 공연장 목록은 부록 참조

### 나. 문예회관

▶ 지표정의

- 문예회관 : 공연과 전시 및 문화예술교육 활동이 함께 이루어지는 복합문화시설

▶ 자료출처

- 문화체육관광부 「2022 전국 문화기반시설 총람」 p.1491~1494 <http://www.mcst.go.kr/>

▶ 자료기준연도: 2022년

▶ 조사결과

[표 124] 부산광역시 문예회관 시설 현황 (2022년 01월 기준, 단위 : 개, 석, 명, m<sup>2</sup>)

구분	계	구분	공연장 객석 수			전시장		교육장		야외 공연장	
			종합 공연장	일반 공연장	소 공연장	개수	면적	개수	면적	수용 인원	면적
금정구	금정문화회관	2000	-	880 394	-	2	365	5	1,079	300	400
남구	부산예술회관	2011	-	-	240	1	239	2	296	400	40
남구	부산문화회관	1988	1,409	777 410 312	-	1	1,152	8	1,404	-	-
동구	동구 국민체육문화센터	2017	-	-	200	-	-	-	-	-	-
동구	부산시민회관	1973	1,606	407	-	2	488	-	-	-	-
동래구	동래문화회관	1999	-	505	200	1	250	1	276	1,130	1,640
북구	북구문화예술회관	2005	-	341	-	1	416	2	204	-	-
사하구	을숙도문화회관	2002	-	709	208	3	457	5	517	150	706
영도구	영도문화예술회관	2009	-	428	157	1	161	1	84	600	660
중구	부산민주공원	1999	-	419	120	2	961	-	-	100	225
해운대구	해운대문화회관	2007	-	458	130	2	345	-	-	-	-
해운대구	영화의전당	2011	-	841	-	1	791	-	-	4,000	2,364

[표 125] 부산광역시 문예회관 기획공연 및 기획전시 운영 현황 (2022년 01월 기준, 단위 : 일, 명, %)

계	프로그램 가동일				총 직원 수	상주 직원 수	*전문 직원 수	공연 유료 관객 수	전시 유료 관객 수	예술교육 유료 참여자 수	총 이용자 수	유료 관객률
	공연	전시	예술 교육	기타								
금정문화회관	83	193	81	4	19	-	4	7,215	-	-	23,352	30.9
부산예술회관	-	-	-	-	10	10	0	-	-	-	16,170	0.0
부산문화회관	70	110	90	-	103	77	29	24,616	26,958	945	100,087	51.5
동구 국민체육문화센터	-	-	-	-	1	1	0	-	-	-	-	-
부산시민회관	39	84	-	-	43	21	13	12,782	-	-	65,758	19.4
동래문화회관	88	1	30	-	17	17	4	324	-	-	5,149	6.3
북구문화예술회관	32	-	-	-	5	5	0	1,042	-	-	4,565	22.8
을숙도문화회관	72	121	30	-	14	14	3	7,014	-	-	19,676	35.6
영도문화예술회관	73	73	107	20	20	20	3	2,451	-	200	14,230	17.2
부산민주공원	17	114	-	-	27	27	2	-	-	-	14,069	-
해운대문화회관	162	167	-	-	22	15	4	5,431	-	306	29,524	18.4
영화의전당	293	-	189	-	147	147	18	29,437	-	-	43,814	67.2

\* 전문 직원 수 : 무대, 홍보, 공연, 전시 - 예술교육 전문 직원 수

- [전국 문화기반시설 총량]에 수록된 부산지역 문예회관은 총 12개소임.
- 1,000석 이상의 종합공연장을 보유한 문예회관은 2개임.(1,000석 이상의 미등록 공연장은 동서대 소향아트홀, 드림시어터, KBS 부산홀)
- 2022년 가장 이용자 수가 많은 문예회관은 부산문화회관이고, 부산시민회관, 영화의전당의 순으로 이용자가 많았음.
- 공연, 전시, 예술교육 및 기타 프로그램 가동일이 가장 많은 문예회관은 영화의전당(482일)이고, 금정문화회관(361일), 해운대문화회관(329일) 순으로 나타남.
- 전문 직원 수가 가장 많은 문예회관은 부산문화회관으로서 29명의 전문직원이 근무하고 있음. 영화의 전당이 전문직원 수 18명으로 그 뒤를 잇고 있음. 문예회관의 내실있는 운영을 위하여 전문인력이 매우 중요한데 문예회관별로 전문직원 수의 편차가 매우 큰 편임.

### 2.2.2. 전시시설

「박물관 및 미술관 진흥법」에 따른 박물관과 미술관 (단, 화랑과 조각공원 등은 제외)

#### 가. 박물관

##### ▶ 지표정의

- 박물관은 인류 문화의 발전과 시민의 문화향유 증진을 위해 역사·민속·예술·과학 및 기타 학술적 자료를 수집·보존하고 연구하여 전시·교육하는 시설

- 인구 십만 명당 시설 수 = (시설 수 ÷ 2021년 12월 인구) × 100,000

##### ▶ 자료출처

- 문화체육관광부 「2022 전국 문화기반시설 총람」 p.373~419 <http://www.mcst.go.kr/>

##### ▶ 자료기준연도: 2022년

##### ▶ 조사결과

[표 126] 부산광역시 구군별 박물관 수(2022년 01월 기준, 단위 : 개소, 명)

구분	박물관 개	총 인구	인구 십만 명 당 시설 수	운영 기관			등록	미등록
				국공립	사립	대학		
부산시(계)	34	3,350,380	1.01	13	10	11	26	8
강서구	1	142,918	0.7	-	1	-	1	-
금정구	4	228,049	1.75	-	3	1	4	-
기장군	1	177,125	0.56	1	-	-	1	-
남구	7	262,069	2.67	2	3	2	7	-
동구	-	87,679	-	-	-	-	-	-
동래구	3	266,866	1.12	2	1	-	3	-
부산진구	4	353,159	1.13	1	1	2	2	2
북구	2	283,211	0.71	1	-	1	-	2
사상구	2	208,298	0.96	1	-	1	2	-
사하구	1	306,003	0.33	-	-	1	-	1
서구	2	105,164	1.90	1	-	1	2	-
수영구	-	175,095	-	-	-	-	-	-
연제구	1	207,144	0.48	-	-	1	-	1
영도구	3	110,638	2.71	2	-	1	1	2
중구	2	40,524	4.94	2	-	-	2	-
해운대구	1	396,438	0.25	-	1	-	1	-



[표 127] 부산광역시 6대 중생활권역별 박물관 수 (2022년 01월 기준, 단위 : 개소, 명)

구분	박물관 개	총 인구	인구 십만 명 당 시설 수	운영 기관			등록	미등록
				국공립	사립	대학		
합계	34	3,350,380	1.01	13	10	11	26	8
강서권	1	142,918	0.70	0	1	0	1	0
강동권	5	797,512	0.63	2	0	3	2	3
원도심권	18	959,233	1.88	8	4	6	14	4
동래권	8	702,059	1.14	2	4	2	7	1
해운대권	1	571,533	0.17	0	1	0	1	0
기장권	1	177,125	0.56	1	0	0	1	0

[표 128] 부산광역시 구군별 박물관 서비스 제공 및 소장자료 규모(2022년 01월 기준, 단위 : 개소, 점, m<sup>2</sup>)

구분	박물관 개	서비스 제공(전시설명)		건물 연면적	전시실 (상설, 기획) 면적	사회교육 시설 (세미나, 강당) 면적	소장 유물
		오디오 가이드 제공(비용)	어플 등 모바일 서비스 제공				
부산시(계)	34	-	-	144,290	49,905	7,145	391,608
강서구	1	X	X	982	294	30	7,000
금정구	4	X	X	7,171	3,208	400	62,303
기장군	1	X	X	4,059	1,216	255	9,247
남구	7	한국거래소 자본시장역사박물관(무료)	국립일제강제동원역사관, 부산광역시립박물관, 유엔평화기념관	43,756	15,659	3,752	93,682
동구	-	-	-	-	-	-	-
동래구	3	X	부산해양자연사박물관	17,283	9,067	650	24,355
부산진구	4	X	X	7,354	2,257	100	14,400
북구	2	X	X	3,079	2,161	213	3,023
사상구	2	X	X	1,234	459	75	10,888
사하구	1	X	X	5,156	888	-	2,388
서구	2	X	동아대학교 박물관	5,430	4,016	164	25,986
수영구	-	-	-	-	-	-	-
연제구	1	-	X	1,268	752	-	2,617
영도구	3	국립해양박물관(1,000원), 한국해양대학교박물관(무료)	국립해양박물관	27,413	4,923	664	39,143
중구	2	부산영화체험박물관(무료)	부산근대역사관, 부산영화체험박물관	13,580	4,149	404	95,857
해운대구	1	X	아세안문화박물관	6,525	856	438	719

[표 129] 부산광역시 6대 중생활권역별 박물관 서비스 제공 및 소장자료 규모 (2022년 01월 기준, 단위 : 개소, 점, m<sup>2</sup>)

구분	박물관 계	건물연면적(m <sup>2</sup> )	전시실 (상설,기획) 면적(m <sup>2</sup> )	사회교육시설면적 (세미나,강당)(m <sup>2</sup> )	소장유물(점)
강서권	1	982	294	30	7,000
강동권	5	9,469	3,508	288	16,299
원도심권	18	97,533	31,004	5,084	269,068
동래권	8	25,722	13,027	1,050	89,275
해운대권	1	6,525	856	438	719
기장권	1	4,059	1,216	255	9,247

[표 130] 부산광역시 박물관 연간 프로그램 수, 연 관람 인원, 직원 현황 (2022년 01월 기준, 단위 : 개소, 연, 회, 종, 명)

구분	박물관 계	기획(특별)전	교육프로그램 (강좌, 체험 등)	연 관람인원	총 직원	학예부문 직원	
						학예사	학예부문인력
부산시(계)	34	56	277	504,487	375	46	87
강서구	1	1	20	휴관	3	2	-
금정구	4	4	15	17,354	17	7	4
기장군	1	1	32	15,098	29	3	4
남구	7	16	73	103,510	116	22	20
동구	-	-	-	-	-	-	-
동래구	3	5	24	73,388	42	5	6
부산진구	4	5	8	15,433	9	2	3
북구	2	4	11	13,036	7	0	1
사상구	2	3	33	5,719	3	0	1
사하구	1	-	-	828	1	-	-
서구	2	3	9	26,418	13	2	7
수영구	-	-	-	-	-	-	-
연제구	1	2	6	8,000	1	-	1
영도구	3	5	24	169,429	68	1	36
중구	2	3	7	39,752	42	2	2
해운대구	1	4	15	16,522	24	-	2

[표 131] 부산광역시 6대 중생활권역 박물관 연간 프로그램 수, 연 관람 인원, 직원 현황 (2022년 01월 기준, 단위 : 개소, 연\_회, 중, 명)

구분	박물관 계	기획(특별)전 (연/회)	교육프로그램 (강좌, 체험 등) (중)	총 직원(명)	총 직원	학예부문 직원(명)	
						학예사	학예부문인력
강서권	1	1	20	-	3	2	-
강동권	5	7	44	19,583	11	-	2
원도심권	18	32	121	354,542	248	29	68
동래권	8	11	45	98,742	60	12	11
해운대권	1	4	15	16,522	24	-	2
기장권	1	1	32	15,098	29	3	4

- 부산지역에는 총 34개의 박물관이 위치하고 있으며 남구에 가장 많은 7개소가 있고, 금정구와 부산진구에 각 4개소, 동래구와 영도구에 각 3개소가 있음.
- 박물관 운영기관은 국공립이 13개소, 대학 11개소, 사립 10개소이고, 34개의 박물관 중 등록박물관은 26개소, 미등록 박물관은 8개소임. 부산의 국립 박물관은 총 2개소로 남구의 국립일제강제동원역사관과 영도구의 국립 해양박물관임.
- 전시설명 서비스 중 오디오 가이드를 제공하는 박물관은 한국거래소 자본시장역사박물관(무료), 국립해양박물관 (1,000원), 한국해양대학교박물관(무료), 부산영화체험박물관(무료)이 있음. 어플 등 모바일 서비스를 제공하는 박물관은 국립일제강제동원역사관과 부산광역시립박물관, 유엔평화기념관, 부산해양자연사박물관, 동아대학교 박물관, 국립해양박물관, 부산근대역사관, 부산영화체험박물관, 아세안문화박물관이 있음.
- 2022년 기준으로 부산지역 박물관의 2021년 연 관람인원은 504,487명이었음.

### 나. 미술관

▶ 지표정의

- 미술관은 문화·예술의 발전과 시민의 문화향유 및 평생교육 증진에 이바지하기 위한 박물관 중에서도 특히 서화·조각·공예 등 미술 관련 자료를 수집·보존하고, 연구하여 전시하는 시설
- 야외 조각공원, 갤러리 등을 제외한 부산 소재 등록 미술관 조사

▶ 자료출처

- 문화체육관광부 「2022 전국 문화기반시설 총람」 p.1289~1305 <http://www.mcst.go.kr/>

▶ 자료기준연도: 2022년

▶ 조사결과

[표 132] 부산광역시 미술관 시설 및 인력현황 (2022년 01월 기준, 단위 : 개소, m<sup>2</sup>, 명)

구분	미술관 계	국공립	사립	대학	건물 연면적	전시실 (상설, 기획) 면적	사회 교육시설 (세미나, 강당 등) 면적	총 직원 (명)	학예인력 (명)
부산시(계)	9	2	5	2	45,896	17,715	1,018	155	42
금정구	2	-	2	-	1,324	1,100	74	8	4
남구	1	-	-	1	2,239	1,306	-	2	1
부산진구	1	-	1	-	858	616	65	4	4
사하구	1	1	-	-	15,312	5,911	469	53	9
서구	1	-	-	1	1,089	555	-	3	3
중구	1	-	1	-	520	330	70	3	2
해운대구	2	1	1	-	24,554	7,897	340	82	19

[표 133] 부산광역시 미술관 소장자료, 프로그램, 연 관람객 (2022년 01월 기준, 단위 : 개소, 점, 연\_회, 중, 명)

구분	미술관 계	소장자료	기획(특별)전	연간 프로그램 (강좌, 체험, 답사 등)	연 관람객
부산시(계)	9	4,820	48	70	637,710
금정구	2	410	9	14	3,818
남구	1	-	-	-	4,500
부산진구	1	217	8	8	25,044
사하구	1	269	7	10	112,357
서구	1	326	4	-	5,014
중구	1	320	6	18	960
해운대구	2	3,278	14	20	486,017

[표 134] 부산광역시 6대 중생활권역별 미술관 시설 및 인력현황 (2022년 01월 기준, 단위 : 개소, ㎡, 명)

구분	미술관 계	국공립	사립	대학	건물 연면적(㎡)	전시실 (상설, 기획) 면적(㎡)	사회 교육 시설면적 (세미나, 강당 등)(㎡)	총 직원 (명)	학예인력 (명)
강서권	-	-	-	-	-	-	-	-	-
강동권	1	1	0	0	15,312	5,911	469	53	9
원도심권	4	0	2	2	4,706	2,807	135	12	10
동래권	2	0	2	0	1,324	1,100	74	8	4
해운대권	2	1	1	0	24,554	7,897	340	82	19
기장권	-	-	-	-	-	-	-	-	-

[표 135] 부산광역시 6대 중생활권역별 미술관 소장자료, 프로그램, 연 관람객 (2022년 01월 기준, 단위 : 개소, 점, 연\_회, 종, 명)

구분	미술관 계	소장자료(점)	기획(특별)전 연(회)	연간 프로그램 (강좌, 체험, 답사 등) (종)	연 관람객(명)
강서권	-	-	-	-	-
강동권	1	269	7	10	112,357
원도심권	4	863	18	26	35,518
동래권	2	410	9	14	3,818
해운대권	2	3,278	14	20	486,017
기장권	-	-	-	-	-

[표 136] 부산광역시 미술관 현황 목록 (2022년 01월 기준)

1. 기본현황		2. 시설 현황					3. 소장 자료 현황	
시군구	명칭	건물 연면적 (㎡)	전시실 면적 (㎡)	사회교육시설 (세미나, 강당) 면적 (㎡)	자료·도서실 (단독설치된경우)		소장유물	
					면적 (㎡)	자료 (권)	소장 자료	점
합계		45,896	17,715	1,018	853	40,918	0	4,820
금정구	디오티미술관	305	138	46	-	-	회화, 설치, 조각, 기타	105
금정구	김스아트필드미술관	1,019	962	28	35	400	회화, 조각, 입체, 판화, 사진	305
남구	경성대학교미술관	2,239	1,306	-	-	-	-	-
부산진구	KT&G 상상마당 부산 미술관	858	616	65.26	-	-	회화, 사진 등	217
사하구	부산현대미술관	15,312	5,911	469	524	18,715	뉴미디어, 단체별영상, 다채 널영상, 영상설치 등	269
서구	동아대학교 석당미술관	1,089	555	-	-	-	회화, 조각, 유목 등	326
중구	한광미술관	520	330	70	-	-	고서화	320
해운대구	부산광역시립미술관	22,826	7,565	291	235	16,617	한국화, 회화, 뉴미디어 등	3,176
해운대구	고은사진미술관	1,728	332	49	59	5,186	사진	102

1. 기본현황		4. 전시 및 프로그램, 연 관람객			5. 인력현황		6. 개관시간	
시군구	명칭	기획/특별전 (연_회)	프로그램* (종)	연 관람인원 (명)	총 직원	학예 인력	평일	평일
합계		48	70	637,710	155	42		
금정구	디오티미술관	4	10	3,138	6	2	11:00-18:00	11:00-18:00
금정구	김스아트필드미술관	5	4	680	2	2	11:00-17:00	11:00-17:00
남구	경성대학교미술관	-	-	4,500	2	1	09:00-17:00	09:00-17:00
부산진구	KT&G 상상마당 부산 미술관	8	8	25,044	4	4	11:00-20:00	11:00-20:00
사하구	부산현대미술관	7	10	112,357	53	9	10:00-18:00	10:00-18:00
서구	동아대학교 석당미술관	4	-	5,014	3	3	09:30-17:00	휴관
중구	한광미술관	6	18	960	3	2	13:30-17:00	휴무
해운대구	부산광역시립미술관	10	20	476,744	77	14	10:00-18:00	10:00-18:00
해운대구	고은사진미술관	4	-	9,273	5	5	10:00-19:00, 11월-2월: 10:00-18:00	10:00-19:00, 11월-2월: 10:00-18:00

\* 프로그램: 강좌, 체험, 답사 등

- 부산지역에 소재한 미술관은 총 9개소이고 금정구, 남구, 부산진구, 사하구, 서구, 중구, 해운대구에 위치하고 있음. 운영 주체는 국공립이 2개소, 사립이 5개소, 대학이 2개소임.
- 2022년 1월 기준 부산광역시 미술관의 연 관람객은 총 637,710명이고, 소장자료가 가장 많은 미술관은 부산광역시립미술관(연 관람객 476,744명)으로 총 3,176점을 보유하고 있음.
- 개관시간의 경우 야간까지 운영하는 미술관은 KT&G 상상마당 부산미술관이 20시까지 운영하고 있고, 그 외의 경우 19시까지만 개관하고 있음.

2.2.3. 도서관 가. 공공도서관

▶ 지표정의

- 『도서관법』에 따라 자료를 수집·정리·분석·보존하여 공중에 제공함으로써 공중의 정보이용·독서활동·문화활동 및 평생교육 등에 이바지하는 공공도서관

- 공공도서관은 설립 주체에 따라 공립(지자체 및 교육감 설치)과 사립(개인)으로 나눌 수 있으며, 장애인도서관, 어린이도서관, 병영, 교도소, 병원도서관은 공공도서관에 포함. 기타도서관 대학도서관, 초·중등학교 내 도서관, 전문도서관<sup>13)</sup>은 제외.

▶ 자료출처

- 국가도서관통계시스템\_2022년 공공도서관 통계데이터 <https://www.libsta.go.kr/>

▶ 자료기준연도: 2021년

▶ 조사결과

[표 137] 부산광역시 구군별 공공도서관 설립 주체, 인력현황, 소장자료 비교 (2021년 기준, 단위 : 명, 개, 점)

구분	계	설립주체			*총 직원 (현원)	총 직원	사서직 (현원)	사서직 (정원)	서지자료 수(권)	**소장자료 수(점)	평균 소장자료 수
		지자체	교육청	사립							
부산시(계)	49	33	14	2	838	570	347	349	6,579,925	7,276,472	148,499.4
강서구	3	3	-	-	30	16	11	11	187,916	266,573	88,857.7
금정구	3	2	1	-	63	55	29	29	440,694	468,514	156,171.3
기장군	7	7	-	-	67	27	21	21	527,221	548,899	78,414.1
남구	2	2	-	-	31	24	17	17	325,528	338,711	169,355.5
동구	3	2	1	-	37	18	12	12	234,598	255,107	85,035.7
동래구	3	2	1	-	43	28	16	16	280,416	303,295	101,098.3
부산진구	4	1	3	-	113	75	50	50	1,162,421	1,283,259	320,814.8
북구	5	3	1	1	73	64	40	40	693,673	747,086	149,417.2
사상구	2	2	-	-	74	48	25	25	449,365	565,889	282,944.5
사하구	2	1	1	-	36	27	16	17	298,579	314,956	157,478.0
서구	1	-	1	-	18	16	9	9	112,574	121,494	121,494.0
수영구	2	2	-	-	24	15	9	9	205,820	220,259	110,129.5
연제구	2	1	1	-	36	27	17	17	263,761	346,116	173,058.0
영도구	2	2	-	-	21	15	10	10	237,946	249,226	124,613.0
중구	1	-	1	-	71	48	22	23	299,059	328,044	328,044.0
해운대구	7	3	3	1	101	67	43	43	860,354	919,044	131,292.0

\*총 직원(현원)은 비정규직을 포함한 수치

\*\*소장자료 수(점)은 도서와 비도서자료를 모두 포함한 수치

13) "전문도서관"이라 함은 그 설립 기관·단체의 소속 직원 또는 공중에 특정 분야에 관한 전문적인 도서관서비스를 제공하는 것을 주된 목적으로 하는 도서관을 말함.

[표 138] 부산광역시 6대 중생활권역별 공공도서관 설립 주체, 인력현황, 소장자료 비교 (2021년 기준, 단위 : 명, 개, 점)

구분	계	설립주체			*총 직원 (현원)	총 직원	사서직 (현원)	사서직 (정원)	서지자료 수(권)	**소장자료 수(점)	평균 소장자료 수
		지자체	교육청	사립							
강서권	3	3	0	0	30	16	11	11	187,916	266,573	88,858
강동권	9	6	2	1	183	139	81	82	1,441,617	1,627,931	180,881
원도심권	13	7	6	0	291	196	120	121	2,372,126	2,575,841	198,142
동래권	8	5	3	0	142	110	62	62	984,871	1,117,925	139,741
해운대권	9	5	3	1	125	82	52	52	1,066,174	1,139,303	126,589
기장권	7	7	0	0	67	27	21	21	527,221	548,899	78,414

[표 139] 부산광역시 구군별 공공도서관 열람석 수 및 대출자 수 비교 (2021년 기준, 단위 : 석, 명, %)

구분	계	열람석 수			열람석 수						
		총 열람석 수	어린이 열람석	노인 및 장애인 열람석	총 이용자 (대출자)	어린이	총대출자 대비(%)	청소년	총대출자 대비(%)	성인	총대출자 대비(%)
부산시(계)	49	18,519	2,958	339	720,685	131,576	18.3	45,952	6.4	543,157	75.4
강서구	3	596	113	44	16,510	3,932	23.8	838	5.1	11,740	71.1
금정구	3	1,263	196	9	23,971	3,078	12.8	1,858	7.8	19,035	79.4
기장군	7	1,613	372	49	57,151	10,901	19.1	3,143	5.5	43,107	75.4
남구	2	975	189	23	34,707	5,223	15.0	2,781	8.0	26,703	76.9
동구	3	551	103	27	8,205	1,983	24.2	443	5.4	5,779	70.4
동래구	3	706	112	8	13,966	2,116	15.2	1,234	8.8	10,616	76.0
부산진구	4	3,041	177	31	55,822	6,346	11.4	4,089	7.3	45,387	81.3
북구	5	2,895	526	42	31,345	8,276	26.4	3,169	10.1	19,900	63.5
사상구	2	1,895	297	22	124,247	15,094	12.1	8,197	6.6	100,956	81.3
사하구	2	746	168	23	15,310	2,352	15.4	1,176	7.7	11,782	77.0
서구	1	290	66	7	6,420	734	11.4	523	8.1	5,163	80.4
수영구	2	427	96	3	45,903	7,840	17.1	1,678	3.7	36,385	79.3
연제구	2	422	150	16	98,097	20,070	20.5	4,373	4.5	73,654	75.1
영도구	2	492	51	3	21,053	6,291	29.9	794	3.8	13,968	66.3
중구	1	941	47	18	8,011	313	3.9	784	9.8	6,914	86.3
해운대구	7	1,666	295	14	159,967	37,027	23.1	10,872	6.8	112,068	70.1



[표 140] 부산광역시 6대 중생활권별 공공도서관 열람석 수 및 대출자 수 비교 (2021년 기준, 단위 : 석, 명, %)

구분	계	열람석 수			열람석 수						
		총 열람석 수	어린이 열람석	노인 및 장애인 열람석	총 이용자 (대출자)	어린이	총대출자 대비(%)	청소년	총대출자 대비(%)	성인	총대출자 대비(%)
강서권	3	596	113	44	16,510	3,932	23.8	838	5.1	11,740	71.1
강동권	9	5,536	991	87	170,902	25,722	15.1	12,542	7.3	132,638	77.6
원도심권	13	6,290	633	109	134,218	20,890	15.6	9,414	7.0	103,914	77.4
동래권	8	2,391	458	33	136,034	25,264	18.6	7,465	5.5	103,305	75.9
해운대권	9	2,093	391	17	205,870	44,867	21.8	12,550	6.1	148,453	72.1
기장권	7	1,613	372	49	57,151	10,901	19.1	3,143	5.5	43,107	75.4

- 부산지역의 공공도서관은 총 49개소이고, 설립주체별로는 지자체 설립 33개소, 교육청 설립 14개소, 사립 2개소임. 가장 많은 공공도서관이 위치하는 지역은 기장군과 해운대구가 각각 7개이고 북구(5개), 부산진구(4개) 순임.
- 2021년 기준 공공도서관의 총 열람석 수는 18,519석(1관 당 평균 377.9석)이고, 어린이 열람석 수 2,958석(1관 당 평균 60.4석), 노인 및 장애인 열람석 수 339석(1관 당 평균 6.9석)을 보유하고 있음.
- 부산광역시 전체 공공도서관의 소장자료는 7,276,472권(1관 당 평균 148,499점)이고 도서자료 6,579,925권(1관 당 평균 134,284.2권), 지역자료 87,006권(1관 당 평균 1,775.6권), 전자도서 323,731권(1관 당 평균 6,606.8권)을 보유하고 있음.
- 부산광역시 공공도서관 총 대출자수는 720,685명이고 대출자수가 가장 많은 구는 해운대구로 2021년 기준 159,967명이 이용하였고, 사상구가 124,247명, 연제구가 98,097명으로 그 뒤를 잇고 있음. 대출자 중 어린이 비율이 가장 높은 지역은 영도구(30%)이고, 북구(26%), 동구와 강서구(각각 24%) 순으로 높았음. 청소년 대출자 비율이 높은 지역은 북구(10%)임.
- 도서관 내 열람석이 가장 많은 구군은 부산진구가 3,041석으로 가장 많고, 북구 2,895석, 사상구 1,895석 순으로 많음.

### 나. 작은도서관

▶ 지표정의

- 시민의 지식정보 및 독서문화 서비스 접근성을 높이고 생활 친화적 도서관 문화를 만들고자 시민 생활권역에 밀착하여 세워지는 도서관(「도서관법」 공립 공공도서관의 시설 및 도서관자료기준에 미달하는 도서관)

▶ 자료출처

- 문화체육관광부 도서관통계시스템 <https://www.libsta.go.kr/>

▶ 자료기준연도: 2021년

▶ 조사결과

[표 141] 부산광역시 구군별 작은도서관 설립주체, 보유 자료, 좌석 수 (2021년 기준, 단위 : 개소, 권, 석)

구분	계	설립주체		총 보유 도서			총 좌석		
		공립	사립	계	공립	사립	계	공립	사립
부산시(계)	404	98	306	2,240,778	762,833	1,477,945	11,728	3,355	8,373
강서구	25	2	23	85,483	9,133	76,350	883	60	823
금정구	42	18	24	185,964	70,620	115,344	1,092	498	594
기장군	63	1	62	321,603	1,572	320,031	1,631	25	1,606
남구	38	2	36	213,871	13,073	200,798	934	23	911
동구	11	2	9	34,245	6,822	27,423	303	40	263
동래구	23	1	22	93,960	5,146	88,814	567	20	547
부산진구	35	9	26	218,910	71,286	147,624	942	259	683
북구	16	3	13	79,118	19,418	59,700	474	129	345
사상구	16	10	6	106,664	76,755	29,909	435	271	164
사하구	30	17	13	264,339	204,804	59,535	1,375	926	449
서구	16	10	6	90,215	57,049	33,166	448	278	170
수영구	12	1	11	74,392	16,268	58,124	310	55	255
연제구	14	5	9	108,900	64,094	44,806	392	190	202
영도구	15	10	5	92,052	64,199	27,853	424	230	194
중구	7	5	2	56,266	49,430	6,836	217	135	82
해운대구	41	2	39	214,796	33,164	181,632	1,301	216	1,085

[표 142] 부산광역시 6대 중생활권역별 작은도서관 설립주체, 보유 자료, 좌석 수 (2021년 기준, 단위 : 개소, 권, 석)

구분	계	설립주체		총 보유 도서			총 좌석		
		공립	사립	계	공립	사립	계	공립	사립
강서권	25	2	23	85,483	9,133	76,350	883	60	823
강동권	62	30	32	450,121	300,977	149,144	2,284	1,326	958
원도심권	122	38	84	705,559	261,859	443,700	3,268	965	2,303
동래권	79	24	55	388,824	139,860	248,964	2,051	708	1,343
해운대권	53	3	50	289,188	49,432	239,756	1,611	271	1,340
기장권	63	1	62	321,603	1,572	320,031	1,631	25	1,606

[표 143] 부산광역시 구군별 작은 도서관 직원 수 및 이용자 수 비교 (2021년 기준, 단위 : 명)

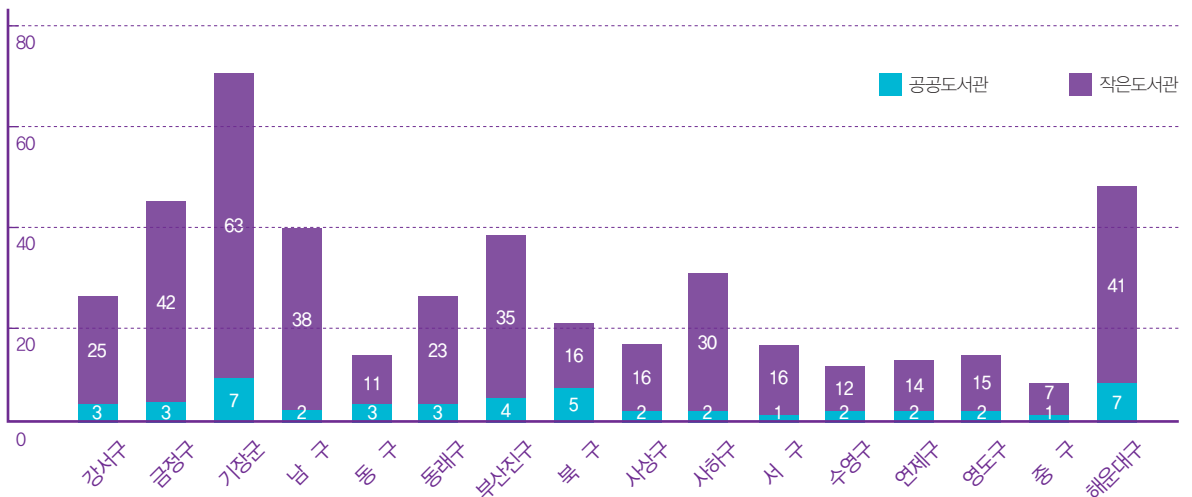
구분	열람석 수						이용자 수		
	총 직원 수	사서 자격 직원 수	공립		사립		연간 총 이용자 수(명)	공립 연간 총 이용자 수(명)	사립 연간 총 이용자 수(명)
			총 직원	사서	총 직원	사서			
부산시(계)	409	55	152	26	257	29	1,781,742	698,485	1,083,257
강서구	12	3	3	2	9	1	54,550	18,992	35,558
금정구	68	3	44	1	24	2	296,915	237,988	58,927
기장군	47	7	2	1	45	6	259,830	7,300	252,530
남구	49	7	2	0	47	7	337,488	4,176	333,312
동구	9	1	2	0	7	1	29,733	1,044	28,689
동래구	24	2	2	0	22	2	60,485	3,315	57,170
부산진구	20	1	6	0	14	1	73,723	21,561	52,162
북구	17	3	5	2	12	1	84,818	50,784	34,034
사상구	16	1	11	0	5	1	127,785	119,361	8,424
사하구	42	9	32	8	10	1	142,085	106,791	35,294
서구	16	1	12	1	4	0	27,562	17,353	10,209
수영구	11	4	2	1	9	3	65,646	13,516	52,130
연제구	15	6	5	5	10	1	65,271	30,806	34,465
영도구	13	0	10	0	3	0	20,806	15,578	5,228
중구	13	3	12	3	1	0	21,026	19,825	1,201
해운대구	37	4	2	2	35	2	114,019	30,095	83,924

[표 144] 부산광역시 6대 중생활권역별 작은 도서관 직원 수 및 이용자 수 비교 (2021년 기준, 단위 : 명)

구분	직원 수						이용자 수		
	총 직원 수	사서 자격 직원 수	공립		사립		연간 총 이용자 수(명)	공립 연간 총 이용자 수(명)	사립 연간 총 이용자 수(명)
			총 직원	사서	총 직원	사서			
강서권	12	3	3	2	9	1	54,550	18,992	35,558
강동권	75	13	48	10	27	3	354,688	276,936	77,752
원도심권	120	13	44	4	76	9	510,338	79,537	430,801
동래권	107	11	51	6	56	5	422,671	272,109	150,562
해운대권	48	8	4	3	44	5	179,665	43,611	136,054
기장권	47	7	2	1	45	6	259,830	7,300	252,530

- 부산광역시의 작은도서관은 총 404개소이고 설립주체별로는 공립이 98개소, 사립이 306개소임. 총 보유자료는 2,240,778권이고, 총 좌석은 11,728석임.
- 작은도서관이 가장 많이 위치한 지역은 기장군(63개소)이고, 금정구(42개소), 해운대구(41개소), 남구(38개소) 순임. 공립 작은도서관이 가장 많은 지역은 금정구(18개소)이고, 사립 작은도서관이 가장 많은 지역은 기장군(62개소)임.
- 작은도서관 내 보유도서가 가장 많은 지역은 321,603권을 보유하고 있는 기장군이고, 사하구가 264,339권, 부산진구가 218,910권을 보유하고 있음.
- 부산광역시 작은도서관 연간 총 이용자 수는 2021년 기준 1,781,742명임. 이용자 수가 가장 많은 지역은 남구로 337,488명이 이용하였고, 금정구 296,915명, 기장군 259,830명의 순임.

[그림 30] 부산광역시 구군별 공공도서관 및 작은도서관 수 비교 (개)



2.2.4. 지방문화원 ▶ 지표정의

- 향토문화의 보존과 계승을 통한 지역문화 진흥 사업을 수행하기 위해 설립된 문화시설

▶ 자료출처

- 문화체육관광부 「2022 전국 문화기반시설 총람

▶ 자료기준연도: 2022년 01월

▶ 조사결과

[표 145] 부산광역시 지방문화원 시설 현황 (2022년 01월 기준, 단위 : 명, m<sup>2</sup>)

지역	문화원명	직원 수 (명)	회원 수 (명)	연간 참가자 (명)	시설 현황(단위 : m <sup>2</sup> )						계
					사무실	회의실	강당	전시실	도서실	기타	
강서구	강서문화원	2	391	4,692	67	55	300	150	-	574	1,146
금정구	금정문화원	2	42	11,500	35	57	158	-	122	57	429
기장군	기장문화원	4	102	8,000	73	-	176	69	-	1,326	1,644
남구	남구문화원	4	98	1,130	36	-	185	-	-	203	424
동구	동구문화원	4	696	1,344	234	-	-	-	-	392	626
동래구	동래문화원	3	91	167,000	83	146	-	-	-	242	471
부산진구	부산진문화원	2	487	5,500	70	154	248	-	-	-	472
북구	낙동문화원	4	85	441	51	49	480	407	-	-	987
사상구	사상문화원	4	54	1,500	217	217	1,195	-	-	437	2,066
사하구	사하문화원	3	340	850	66	221	996	261	-	-	1,544
서구	서구문화원	4	106	4,800	17	-	180	34	222	-	453
수영구	수영문화원	3	252	1,882	150	-	-	-	-	493	643
연제구	연제문화원	2	460	8,054	85	708	443	218	-	261	1,715
영도구	영도문화원	3	120	36,667	137	-	-	-	-	-	137
중구	중구문화원	3	50	-	37	36	-	113	16	275	477
해운대구	해운대문화원	4	1,880	55,640	125	60	1,400	140	-	-	1,725

- 부산광역시 지방문화원은 전 구군에 위치하고 있음.

- 주요 프로그램은 문화강좌, 문화탐방, 지역 향토사 연구 등이 있으며, 전통행사, 지역 축제, 찾아가는 문화공연 등 지역의 다양한 문화행사를 주관 운영하고 있음.

- 운영방식이나 주관 행사의 성격이 문화원별로 다르기 때문에 연간 참가자도 편차가 큼.

### 2.2.5. 생활문화 시설

#### 가. 생활문화센터

▶ 지표정의

- 시민의 문화예술 접근성을 높이고 지역 문화공동체 형성을 지원하기 위한 목적으로 생활권 내에 마련된 주민 문화 커뮤니티 공간. 지역 주민이면 누구나 자유로운 이용이 가능하며, 개인 문화 활동 및 주민동아리 활동 지원, 주민 참여형 문화예술 및 생활문화 프로그램 운영 등의 활동을 수행

▶ 자료출처

- 한성1918 생활문화센터\_부산 지역의 생활문화센터 <http://1918.bscl.or.kr>  
 - 운영방식 및 개관연도는 2022 전국 문화기반 시설 총람 p1439~1445

▶ 자료기준연도: 2022년 03월

▶ 조사결과

[표 146] 부산광역시 구군별 생활문화센터 분포 및 보유 시설 (2022년 03월 기준)

지역시설 수	기관명	위치	운영방식	개관연도	위치	위치
금정구 2	섯골(서3동) 생활문화센터	서곡로33번길 9	직영	2020	평일 9:00-18:00	주말, 공휴일
	장전 생활문화센터	금강로335번길 27	직영	2021	평일 9:00-18:00	주말, 공휴일
동구 5	매축지 생활문화센터	성남로47번길 13	직영	2020	평일 9:00-18:00	주말, 공휴일
	범일 생활문화센터	범곡로 14	직영	2016	평일 9:00-18:00	주말, 공휴일
	수정2동 생활문화센터	수정중로11번길 23	직영	2020	평일 9:00-18:00	주말, 공휴일
	좌천 생활문화센터	증산서로 18-1	직영	2017	평일 10:00-17:00	주말, 공휴일
	초량 생활문화센터	중앙대로209번길 30	직영	2018	평일 9:00-18:00	주말, 공휴일
부산진구 3	부산진구 생활문화센터	당감서로 85	민간위탁	2022	평일 9:00-21:00 토요일 9:00-17:00	일요일, 공휴일
	양정1동 생활문화센터	동평로406번길 38	직영	2016	평일 9:00-18:00	주말, 공휴일
	전포 생활문화센터	서전로68번길 75	직영	2017	평일 9:00-18:00 토요일 9:00-12:00	일요일, 공휴일
북구 2	금곡 생활문화센터	금곡대로 466	직영	2017	평일 9:00-18:00	주말, 공휴일
	화명2동 생활문화센터	양달로 58	직영	2021	평일 9:00-18:00	주말, 공휴일
사상구 1	감전 생활문화센터	새벽시장로56번길 20	직영	2018	평일 9:00-18:00	주말, 공휴일
사하구 1	두송 생활문화센터	다송로 59	직영	2015	평일 10:00-19:00 토요일 10:00-19:00	일요일, 공휴일
서구 2	동대신3동 생활문화센터	대영로73번길 92	직영	2017	평일 9:00-18:00 토요일 9:00-18:00	일요일, 공휴일
	충무동 생활문화센터	구덕로148번길 16	직영	2017	평일 9:00-18:00 토요일 10:00-18:00	일요일, 공휴일
수영구 2	구락 생활문화센터	수미로35번길 40	직영	2019	평일 9:00-19:00 토요일 9:00-17:00	일요일, 공휴일
	수영구 생활문화센터	광안해변로 219	직영	2016	평일 9:00-22:00 토요일 9:00-20:00	일요일, 공휴일
영도구 1	강강이 생활문화센터	대평로27번길 6	주민자율	2018	평일 9:00-22:00 토요일 9:00-20:00	일요일, 공휴일
중구 2	40계단문화관 생활문화센터	동광길 49	직영	2016	평일 10:00-18:00 주말 10:00-17:00	월요일, 공휴일
	부산 생활문화센터(한성1918)	동광동3가 11	민간위탁	2018	평일 9:00-22:00 토요일 9:00-22:00 일요일 9:00-18:00	월요일, 공휴일

- 부산지역의 생활문화센터는 총 10개의 자치구에서 21개 생활문화센터가 운영 중임.
- 운영방식은 주로 지자체 직영으로 운영되고 있으며 일부 생활문화센터가 민간위탁, 주민자율로 운영되고 있음.
- 개관시간은 센터마다 편차가 있었는데, 평일 9시부터 18시까지만 여는 생활문화센터가 11개소이고, 토요일까지 여는 생활문화센터가 8개소, 주말에 개소하고 월요일에 휴관하는 생활문화센터가 2개소가 있었음.
- 생활문화센터는 지역에서 가장 근접하게 생활문화활동을 즐길 수 있는 공간임에도 운영 상의 문제로 시간적인 이용 제약이 있음을 확인할 수 있었음.

### 나. 영화관

#### ▶ 지표정의

- 「영화 및 비디오물의 진흥에 관한 법률」에 따라 영리를 목적으로 영화를 상영하는 상설 시설(상영일수 120일 이내, 계속상영기간이 30일 이내)
- 전용상영관<sup>14)</sup>: 「영화 및 비디오물의 진흥에 관한 법률」에 따라 연간 상영일수의 100분의 600이상을 독립·예술영화, 청소년영화, 애니메이션영화를 상영하는 영화관

#### ▶ 자료출처

- 영화진흥위원회\_정보·연구통계\_2022년 한국 영화산업 결산 p141~142 <https://www.kofic.or.kr>
- 영화진흥위원회\_정보·연구통계\_2022년 전국 극장 현황 <https://www.kofic.or.kr>
- 부산시 문화체육국 자료

#### ▶ 자료기준연도: 2022년

#### ▶ 조사결과

[표 147] 부산광역시 구군별 영화관 분포 현황 (2022년 기준, 단위 : 개, 석, 명)

지역	극장 수	총 스크린 수	총 좌석 수	특수 상영관 (3D, 4D, IMAX)	전용영화관		인구대비 스크린수 (10만 명)	인구
					독립예술영화관			
부산시(계)	29	228	34,053	33	8	6.9	3,317,812	
강서구	2	13	1,241	-	-	9.1	143,207	
금정구	2	14	2,114	1	1	6.3	221,256	
기장군	3	21	2,246	-	-	11.8	178,614	
남구	1	8	1,171	-	-	3.1	256,333	
동구	-	-	-	-	-	0.0	86,462	
동래구	2	18	2,966	1	-	6.6	273,226	

14) 제38조(전용상영관에 대한 지원) ① 문화체육관광부장관은 청소년 관객의 보호와 영화예술의 확산 등을 위하여 다음 각 호의 어느 하나에 해당하는 영화를 연간 상영일수의 100분의 60 이상 상영하는 영화상영관(이하 "전용상영관"이라 한다)을 지원할 수 있다.(개정 2008.2.29., 2014.1.28., 2018.3.13.)

1. 영화진흥위원회가 인정하는 독립·예술영화
2. 애니메이션영화
3. 청소년영화(제29조제2항제1호 내지 제3호에 해당하는 영화를 말한다)

지역	극장 수	총 스크린 수	총 좌석 수	특수 상영관 (3D, 4D, IMAX)	전용영화관		인구대비 스크린수 (10만 명)	인구
					독립예술영화관	독립예술영화관		
부산진구	5	43	7,478	5	2	2	12.0	355,917
북구	2	16	1,446	1	-	-	5.7	278,857
사상구	1	7	1,319	7	-	-	3.4	203,789
사하구	1	7	888	-	-	-	2.3	301,987
서구	-	-	-	-	-	-	0.0	105,192
수영구	-	-	-	-	-	-	0.0	174,806
연제구	1	8	1,383	2	-	-	3.9	203,536
영도구	-	-	-	-	-	-	0.0	108,156
중구	3	26	4,763	3	1	1	65.5	39,689
해운대구	6	47	7,038	13	4	4	12.2	386,785

- 특별관은 일반관과 달리 특수한 설비(스크린/영상기/스피커)나 관람환경(좌석/서비스 등)을 제공하는 상영관을 말함.
- 단, 해당 극장에서 특별관으로 특별히 지정하여 운영하는 경우에 한함(가령 6p레이저/SoundX의 경우 특수 설비에 해당하나, 특별관으로 지정되어 운영되지 않아 제외함).
- 특별관 집계는 상영관 내 전 좌석이 특수좌석인 경우에만 특별관으로 집계함(예: 일반관 내의 일부 커플석(Sweetbox석, Cine Couple석) 및 일부 Premium석은 특별관으로 집계하지 않음).
- 특별관 극장 수는 특별관 스크린 1개 이상을 포함한 극장을 말함.
- 특수상영관 -> 특별관(2023. 1. 30.)으로 수정됨.

[표 148] 부산광역시 6대 중생활권역별 영화관 분포 현황 (2022년 기준, 단위 : 개, 석, 명)

지역	극장 수	총 스크린 수	총 좌석 수	특별관 스크린 수	전용영화관		인구대비 스크린수 (10만 명)	인구
					독립예술영화관	독립예술영화관		
강서권	2	13	1,241	0	0	0	9	143,207
강동권	4	30	3,653	8	0	0	11	784,633
원도심권	9	77	13,412	8	3	0	81	951,749
동래권	5	40	6,463	4	1	0	17	698,018
해운대권	6	47	7,038	13	4	0	12	561,591
기장권	3	21	2,246	0	0	0	12	178,614

[표 149] 전국 독립예술영화 전용관 수 (2022년 기준, 단위 : 개, %)

구분	부산	서울	대구	인천	광주	대전	경기	강원	충북	충남	전북	경북	경남	총계
수(개)	8	35	2	7	3	1	3	2	1	2	1	2	1	68
%	11.8	51.5	2.9	10.3	4.4	1.5	4.4	2.9	1.5	2.9	1.5	2.9	1.5	100.0



[표 150] 부산 전용 영화관 목록 (2022년 기준)

구분	지역	상영관	스크린명	지정일
독립·예술영화관 8	금정구	롯데시네마 오투(부산대)	02관	2007-20 (2007.08.13)
	부산진구	CGV 서면	ART1관	2007-20 (2007.08.13)
		CGV 서면	ART2관	2018-7 (2018.11.26)
	중구	롯데시네마 광복	10관	2019-9 (2019.05.16)
		영화의 전당	소극장	2012-2 (2012.01.26)
	해운대구	영화의 전당	인디플러스	2017-1 (2017.06.20)
		영화의 전당	시네마테크관	2012-2 (2012.01.26)
		롯데시네마 센텀시티(백화점)	아르떼(문화부지정)	2019-7 (2019.05.16)

[표 151] 광역시별 극장 현황(2022년 기준, 단위 : 개, 명, 석, %, 원, 회)

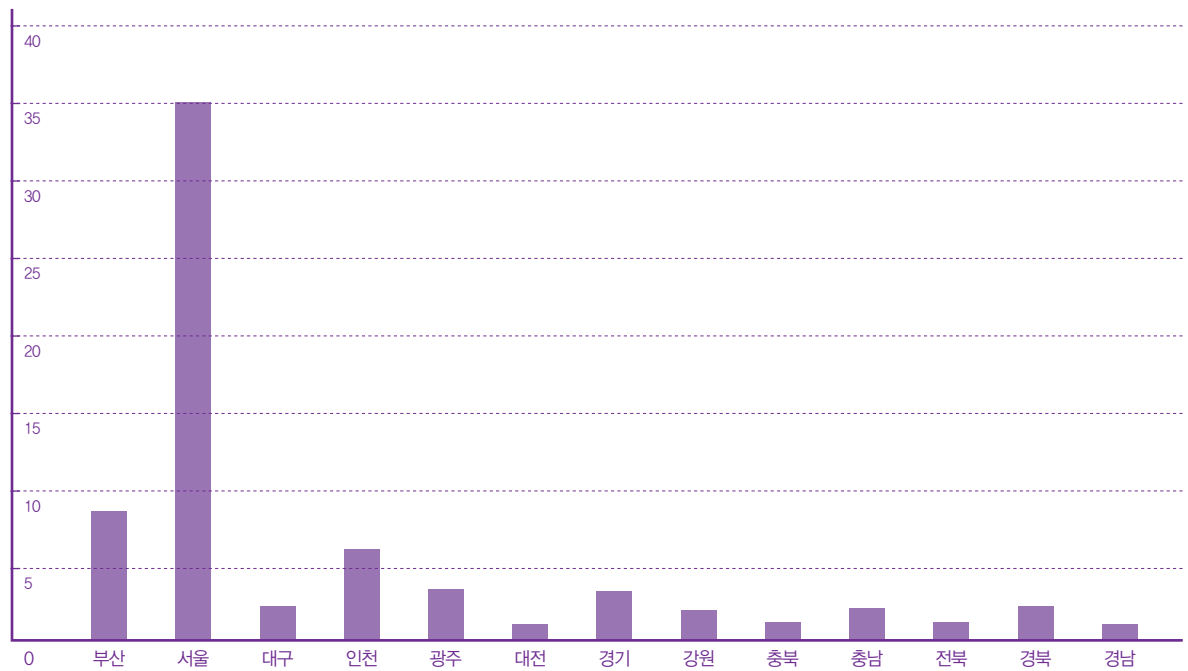
지역	극장 수(개)	스크린 수(개)	2022년 인구(명)	인구대비 (10만 명) 스크린 수(개)	좌석 수(석)	관객 (명)	관객 점유율 (%)	극장매출 (원)	매출 점유율 (%)	평균 관람료 (원)	1인당 관람 횟수 (회)
부산	29	228	3,317,812	6.9	34,053	7,686,230	6.8	77,592,126,987	7	10,095	2.32
서울	90	591	9,428,372	6.3	94,487	28,924,221	25.6	306,486,284,668	26	10,596	3.07
대구	22	145	2,363,691	6.1	20,912	5,124,982	4.5	51,492,054,973	4	10,047	2.17
인천	27	172	2,967,314	5.8	25,920	5,745,673	5.1	60,017,187,502	5	10,446	1.94
광주	17	128	1,431,050	8.9	17,473	3,740,228	3.3	37,161,260,711	3	9,936	2.61
대전	16	107	1,446,072	7.4	17,805	3,832,629	3.4	40,045,566,788	3	10,449	2.65
울산	9	56	1,110,663	5.0	8,583	2,399,252	2.1	24,672,600,749	2	10,283	2.16

자료출처 : <https://www.kofic.or.kr> (영화진흥위원회\_정보·연구통계\_2022년 한국 영화산업 결산 p38)

\* 인구 수는 2022년 12월 31일자 행정안전부 주민등록인구통계(주민등록 인구 및 세대현황) 기준

- 부산지역에는 총 29개의 극장이 있고, 스크린은 총 228개, 총 좌석수는 34,053석임. 부산에서 가장 많은 극장이 있는 지역은 해운대구로 총 6개의 극장이 있음.
- 인구 수 대비 스크린 수가 가장 많은 지역은 중구로 인구 10만 명당 65.5개의 스크린 수를 보유하고 있음.
- 부산지역의 전용영화관으로는 독립예술영화관이 있는데 총 8개가 위치하고 있음.
- 부산의 전체 스크린 수는 228개이고, 특수 상영관은 모두 33개가 있음
- 전용영화관으로 독립·예술영화관의 경우 전국 68관 중 부산 8관이 있음.

[그림 31] 독립예술영화 전용관 전국 비교



### 다. 지역서점

#### ▶ 지표정의

- 지역서점은 부산에 소재한 매장 내에 도서를 비치하고, 불특정 다수의 방문객을 대상으로 주로 도서(새 책)를 판매하여 주요 수입을 얻는 가게(단, 대형유통서점의 체인서점, 온라인 서점의 증고도서 거래 매장 등은 제외)
- 동네서점<sup>15)</sup>은 지역서점 중에서도 매장을 방문하는 불특정 다수의 시민이나 회원을 대상으로 도서 판매 외에 독서회, 문화강좌 등과 같은 다양한 문화행사를 개최하는 문화공간으로 기능하는 서점.

#### ▶ 자료출처

- 지역서점: 사단법인 한국서점조합연합회\_홍보마당\_서점편람\_지역별서점찾기 <http://www.kfoba.or.kr>
- 보수동 책방골목 서점: 보수동 책방골목 <http://www.bosubook.com>
- 동네서점: 동네서점 테마지도 #부산광역시 <https://www.bookshopmap.com>

#### ▶ 자료기준연도: 2023년

#### ▶ 조사결과

[표 152] 부산광역시 구군별 지역서점 및 동네서점 분포 현황 (2023년 기준)

구분	지역서점	동네서점
부산시(계)	200	45
강서구	9	2
금정구	22	3
기장군	8	1
남구	15	3
동구	4	1
동래구	14	2
부산진구	16	5
북구	14	3
사상구	8	-
사하구	15	1
서구	4	1
수영구	16	6
연제구	10	5
영도구	7	4
중구	16	4
해운대구	22	4

15) 부산에서는 일반적으로 '독립서점'이라는 표현이 사용되나, 독립서점에 대해서는 "전국적 유통망을 가진 대형서점과는 독립된 유통망을 가지고 있으며, 취급도서 및 방법의 특성에 따라 스스로 기획 제작한 독립 출판물 판매를 주로 하는 서점"을 의미(한국출판문화산업진흥원 「지역서점 현황조사 및 진흥정책 연구」(2020) 한다는 정의에 따라, 여기서는 '동네서점'으로 표현함. 한편, 문화체육관광부 '생활문화시설의 범위에 관한 고시'(제2018-16호, 2018.3.9. 개정)에 따라 '생활문화 시설'로 인정되는 지역서점은 "지역주민의 문화적 욕구 충족을 위한 문화활동 공간(서점 전용면적의 1/10)과 설비를 갖추고 지역주민을 대상으로 매월 1회 이상의 독서동아리 운영, 저자 초청 특강, 전시 및 공연 등 문화행사를 1년 이상 지속적으로 운영하는 서점으로서 기초지방자치단체장이 인정한 서점"로 정의되어 있어, 본 지표의 '동네서점'의 개념과 유사한 측면이 있으나, 본 지표에서는 각 동네서점의 '규모' 기준을 확인하지는 못하였음.

[표 153] 부산광역시 6대 중생활권역별 서점 분포 현황 (2023년 기준)

구분	지역서점	동네서점
강서권	9	2
강동권	37	4
원도심권	62	18
동래권	46	10
해운대권	38	10
기장권	8	1

[표 154] 부산광역시 주요 동네서점 목록 (2023년 기준)

구분	계	동네서점
강서구	2	북앤스페이스, 책방 너머
금정구	3	쓰다박스, 예쁜책방 헤이즐, 마인드오프
기장군	1	사랑리책방
남구	3	나락서점, 당신의책갈피, 미우서재
동구	1	신원문고 부산점
동래구	2	스테레오박스, 크리스탈박스
부산진구	5	계단위로, 이책저책, 책방발개, 크레타, 흥예당
북구	3	강아지똥, 무사이, 작은책방 북적북적
사하구	1	다대포 예술기지
서구	1	사과나무그림책방
수영구	6	두두디박스, 비온후책방, 인디고서원, 책방동주, 해피북스데이, 샵메이커스
연제구	5	아크앤북 부산아시아드점, 오늘의서재, 책과아이들, 카프카의밤, 핸드북스
영도구	4	교양당서점, 손목서가, 오늘의산책, 씨씨윳북
중구	4	낭독서점시집, 문우당서점, 미묘북, 주책공사
해운대구	4	그림책방 dear, 동네서점아르케, 미지의세계, 부산양서협동조합 문화공간 인

◎ 관련 조례: 지역서점 활성화에 관한 조례(자치법규정보시스템)

1		속초시 지역서점 활성화 및 생활문화공간으로서의 기능 확대에 관한 조례	2020.04.17
2	강원특별자치도	강원도 지역서점 활성화에 관한 조례	2020.12.31
3		원주시 지역서점 활성화 및 지원에 관한 조례	2023.03.31
4		남양주시 지역서점 활성화 및 지원에 관한 조례	2017.04.06
5	경기도	고양시 지역서점 활성화 및 지원에 관한 조례	2018.03.30
6		양주시 지역서점 활성화 및 지원에 관한 조례	2018.12.17
7		경기도 지역서점 활성화 및 지원에 관한 조례	2019.08.06
8		동두천시 지역서점 활성화 및 지원에 관한 조례	2019.10.07
9		용인시 지역서점 활성화 및 지원에 관한 조례	2020.07.02
10		광명시 지역서점 활성화 및 지원에 관한 조례	2020.12.22
11		이천시 지역서점 활성화 및 지원에 관한 조례	2020.12.29
12		과천시 지역서점의 지원 및 생활문화공간으로서의 기능확대에 관한 조례	2021.01.01
13		시흥시 지역서점 활성화 및 지원에 관한 조례	2021.04.12
14		화성시 지역서점 인증 및 지원에 관한 조례	2021.07.19
15		평택시 지역서점 활성화 및 지원에 관한 조례	2021.07.21
16		여주시 지역서점 활성화 및 지원에 관한 조례	2021.09.28
17		김포시 지역서점 활성화 및 지원에 관한 조례	2021.11.08
18		안성시 독서문화진흥을 위한 지역서점과의 협력에 관한 조례	2022.12.16
19		안양시 지역서점 인증 및 지원에 관한 조례	2023.03.03
20		성남시 지역서점 협력 및 지원에 관한 조례	2023.04.03
21		경상남도	창원시 지역서점 활성화 및 지원에 관한 조례
22	경상남도 지역서점 활성화 및 지원에 관한 조례		2021.08.05
23	밀양시 지역서점 활성화 및 지원에 관한 조례		2021.10.21
24	경상북도	경상북도 지역서점 활성화에 관한 조례	2017.09.18
25		안동시 지역서점 활성화에 관한 조례	2020.01.03
26		포항시 지역서점 활성화 조례	2021.11.02
27	광주광역시	광주광역시 동구 지역서점 활성화 및 지원에 관한 조례	2017.09.22
28		광주광역시 북구 지역서점 활성화 및 지원에 관한 조례	2018.10.02
29		광주광역시 남구 지역서점 활성화 및 지원에 관한 조례	2019.02.13
30		광주광역시 광산구 지역서점 활성화 및 지원에 관한 조례	2019.02.15
31		광주광역시 서구 지역서점 활성화 및 지원에 관한 조례	2020.02.10
32		광주시 지역서점 활성화 및 지원에 관한 조례	2020.09.29
33		광주광역시 지역서점 활성화 조례	2023.02.23
34	대구광역시	대구광역시 남구 지역서점 활성화에 관한 조례	2019.05.20
35		대구광역시 달서구 지역서점 활성화 및 지원에 관한 조례	2020.05.14
36		대구광역시 수성구 지역서점 활성화 및 지원에 관한 조례	2021.09.23
37	대전광역시	대전광역시 유성구 독서문화진흥을 위한 지역서점과의 협력에 관한 조례	2019.07.12
38		대전광역시 동구 지역서점과의 협력 조례	2020.05.13
39		대전광역시 대덕구 지역서점과의 협력 조례	2020.12.11
40		대전광역시 지역서점 활성화 조례	2022.09.30

41	부산광역시	부산광역시 지역서점 활성화에 관한 조례	2016.09.21
42		부산광역시 중구 지역서점 활성화 및 지원 조례	2018.12.14
43		부산광역시 영도구 독서문화 진흥을 위한 지역서점 활성화 및 지원 조례	2021.02.05
44		부산광역시 해운대구 독서문화 진흥을 위한 지역서점 활성화 및 지원 조례	2021.11.03
45		부산광역시 남구 지역서점 활성화 지원 조례	2023.04.05
46	서울특별시	서울특별시 중구 지역서점 활성화 및 지원에 관한 조례	2016.09.26
47		서울특별시 도봉구 지역서점 활성화 및 지원에 관한 조례	2019.04.11
48		서울특별시 마포구 지역서점의 지원 및 생활문화공간으로서의 기능 확대에 관한 조례	2019.04.25
49		서울특별시 서대문구 독서문화 진흥을 위한 지역서점 호라성화 지원 조례	2019.07.10
50		서울특별시 구로구 지역서점 활성화 및 지원에 관한 조례	2019.12.30
51		서울특별시 강동구 독서문화 진흥을 위한 지역서점 활성화 및 지원에 관한 조례	2021.03.31
52		서울특별시 은평구 지역서점 활성화 지원 조례	2021.09.30
53		서울특별시 성동구 독서문화 진흥을 위한 지역서점 활성화 및 지원에 관한 조례	2021.11.04
54		서울특별시 종로구 지역서점 활성화 및 지원에 관한 조례	2021.12.24
55		서울특별시 노원구 독서문화 진흥을 위한 지역서점 지원에 관한 조례	2022.01.06
56		서울특별시 강남구 지역서점 활성화 및 지원에 관한 조례	2022.12.23
57		서울특별시 지역서점 활성화에 관한 조례	2023.03.27
58		서울특별시 영등포구 지역서점 활성화 및 지원에 관한 조례	2023.04.13
59	세종특별자치시	세종특별자치시 지역서점 활성화에 관한 조례	2021.09.24
60	울산광역시	울산광역시 지역서점 활성화에 관한 조례	2022.12.01
61	인천광역시	인천광역시 부평구 독서문화 진흥을 위한 지역서점 활성화 지원 조례	2020.08.03
62		인천광역시 계양구 지역서점 활성화에 관한 조례	2020.11.13
63		인천광역시 동구 지역서점 활성화에 관한 조례	2022.01.03
64		남동구 독서문화 진흥을 위한 지역서점 활성화 지원 조례	2022.08.04
65		인천광역시 지역서점 호라성화에 관한 조례	2022.12.30
66		인천광역시 미추홀구 지역서점 활성화에 관한 조례	2023.01.02
67	전라남도	순천시 지역서점 활성화 및 지원에 관한 조례	2020.05.13
68		전라남도 지역서점 활성화 및 지원 조례	2020.10.08
69		목포시 지역서점 활성화 및 지원에 관한 조례	2022.10.17
70		보성군 지역서점 활성화 및 지원에 관한 조례	2022.12.29
71		여수시 지역서점 활성화 및 지원에 관한 조례	2023.03.15
72	전라북도	군산시 지역서점의 지원 및 생활문화공간으로서의 기능 확대에 관한 조례	2020.08.04
73		전라북도 지역서점 활성화 및 지원에 관한 조례	2022.11.11
74		익산시 지역서점 활성화 및 지원 조례	2023.04.14
75	제주특별자치도	제주특별자치도 지역서점 활성화 및 지원에 관한 조례	2018.04.04
76	충청남도	아산시 지역서점 활성화 및 지원에 관한 조례	2017.05.15
77		천안시 지역서점 활성화 및 지원에 관한 조례	2017.11.21
78		공주시 지역서점 활성화 및 지원에 관한 조례	2019.11.07
79		충청남도 지역서점 활성화에 관한 조례	2020.10.05
80		당진시 지역서점 활성화 및 지원에 관한 조례	2020.12.30
81		예산군 독서문화 진흥을 위한 지역서점 활성화 지원 조례	2021.07.30
82		홍성군 지역서점 활성화 및 지원에 관한 조례	2021.09.30
83		태안군 지역서점 활성화 지원 조례	2022.01.13
84	충청북도	충주시 지역서점 활성화 및 지원에 관한 조례	2020.06.05
85	충청북도	충청북도 지역서점 활성화에 관한 조례	2021.02.10
86		진천군 지역서점 활성화에 관한 조례	2021.04.27

### ◎ 보수동 책방골목 서점(28곳)

- 정의: 보수동 책방골목 서점은 중구 보수동 '책방골목'이라는 역사적으로 자리매김한 문화지구에 위치하여 중고서적, 고서적 등을 포함한 다양한 전문 도서를 판매하는 가게.
- 역사: "1950년 6.25 사변 이후 부산이 임시수도가 되었을 때 이북에서 피난 온 손정린씨 부부[구. 보문서점]가 보수동 사거리 입구 골목 안 목조 건물 처마 밑에서 박스를 깔고 미군부대에서 나온 헌 잡지, 만화, 고물상으로부터 수집한 각종 헌책 등으로 노점을 시작한 것"에서 그 시초를 두고 있음. 50년 이상 지속된 서점가로 새 책은 물론 헌책, 중고서적, 고서적 등을 값싸게 구매할 수 있음.
- 현황: 28개 서점이 위치하여 영업 중이며 그 중 3곳은 중구의 일반 지역서점으로 등록되어 있음.
- 취급 품목은 참고서, 문제집, 교과서, 각종 방송 교재, 아동도서, 소설류, 교양도서, 사전류, 컴퓨터, 기술도서, 공무원 교재, 각종 자격증 대비 실용도서, 만화, 잡지, 고서, 외국도서 등
- 보수동책방골목문화관 및 지원활동: 중구에서는 "보수동 헌 책방골목의 역사성을 널리 알리고 책과 관련한 문화체험기회 제공"을 위하여 보수동책방골목문화관(대청로 61-2)을 설치, 운영하고 있다. 매 년 10월 '보수동책방골목 문화축제'를 개최 (2021년 제18회 취소, 2020년 제17회 취소, 2019년 10월 <책과 놀자, 책마을로 가자>)하고, 북카페 및 보수동 책방골목 홈페이지를 운영. <http://www.bosubook.com/kr>
- 근거법령: 부산광역시 중구 보수동책방골목문화관 운영 조례[시행 2012.11. 9.][부산광역시중구조례 제879호, 2012.11. 9.]

- 부산지역에 소재한 지역서점은 총 200개소이고 가장 많은 지역서점이 위치한 지역은 금정구와 해운대구(각각 22개)이고, 부산진구와 수영구, 중구(각각 16개), 남구와 사하구(각각 15개) 순으로 많음.
- 부산지역에 소재한 동네서점은 2023년 기준 총 45개소이고 가장 많은 동네서점이 위치한 지역은 수영구(6개)이고 부산진구와 연제구에 각각 5개가 위치하고 있음
- 지역서점 활성화와 관련된 조례는 현재 전국의 86개의 광역 및 기초 지자체에 제정되어 있음. 부산지역에도 지역서점 활성화에 관한 조례가 2016년 제정되었고 기초 지자체 단위로는 중구, 영도구, 해운대구, 남구에 제정되어 있음.
- 부산의 독특한 문화장소인 보수동 책방골목에는 보수동 책방골목 홈페이지 기준 28개의 서점이 입점해 있음. 보수동책방골목과 관련된 조례로는 중구에서 보수동책방골목문화관 운영 조례가 제정되어 있음.

## 라. 공방

### ▶ 지표정의

- 공예가의 작품 활동과 소규모 판매가 이루어지는 공간이자, 불특정 다수의 방문객 및 회원을 대상으로 한 공예 관련 강좌가 이루어지는 곳으로, 일반 시민의 취미 및 여가활동을 위한 공예품 제작 공간.
- 공예산업실태조사의 조사대상에서 제외되는 민간 상업 공간<sup>16)</sup>

### ▶ 자료출처: 부산광역시 공예협동조합 <https://busancrafts.com> 및 자체조사<sup>17)</sup>

▶ 공예협동조합: 부산 공예산업을 계승하고 발전시켜 "민족의 문화와 전통의 맥"을 잇는다는 목적으로 1962년 창립하였으며, 현재 109명의 회원과 55개 공방(업체)가 참여하고 있음.

### ▶ 자료기준연도: 2023년

### ▶ 조사결과

[표 155] 민간 공방 분류 기준

항목	내용
가죽	가죽, 수제화,
금속	반지, 은, 주얼리, 금속
나무	목공, 조형미술, 핸드메이드 소품, 라탄, 인테리어소품, 가구, 스텐실체험, 옷칠 등
도자기	도자기, 포슬린페인팅, 그릇, 도기 핸드페인팅
미술	미술, 레진아트, 섬유염색, 미술공예, 실크스크린
섬유(천)	마크라메, 미싱, 자수, 핸드메이드 소품, 수예, 손뜨개, 홈패션, 인형옷, 보자기, 의류
아로마	천연비누, 석고방향제, 화장품, 캔들, 꽃, 캔들, 디퓨저, 향수, 조향
요리	커피, 베이커리, 떡케이크, 쌀베이킹, 차, 화과자, 슈가크라프트, 요리, 디저트
기타	네온사인, 레이저, 키즈공예, 퍼스널컬러, 돌하우스, 예술체험, 코스메틱, 건담, 수제인경, 캘리그래피, 스테인드글라스 등

- 재료를 기준으로 분류
- 여러 종류의 공예활동을 함께 하는 경우, 소개에서 가장 먼저 언급된 것을 기준으로 함
- 예: '케이크, 캔들, 향수'는 케이크로, '가구, 핸드메이드 소품'은 나무, '미술, 캘리그래피'는 미술, '가죽, 캔들'은 가죽, '라탄, 천연비누'는 나무, '캔들, 라탄'은 아로마, 단, '차, 도자기'는 도자기로 분류함

16) 공예문화산업 진흥법에 따라 매 3년마다 시행되는 '공예산업실태조사'에서는 공예사업체를 "공예 도는 공예품의 개발·창작·제작·유통·전시·소비·활용 등과 이와 관련된 산업"으로 정의한 후, 공예산업의 영역을 협의적 영역과 광의적 영역으로 구분하였음. 협의로는 "직접 제조 및 유통(소매)", 광의에는 "공예품의 직접 제작 외 공예 산업을 견인하기 위한 유통(도매), 인력 양성, 전시, 수리, 출판, 보험, 운송, 디자인 전문기획 등의 연관 산업"으로 보고, "광의적 영역에 해당하는 교육, 출판, 보험, 운송, 기획, 전시 등과 관련한" 영역의 조사가 어려운 현실로 인해 "공예품의 제조(생산), 유통(판매)과 관련하지 않고, 공예 관련 교육만을 진행하는 경우는 과거와 동일하게 조사대상에서 제외" 함.

17) 구글, 네이버, 다음 '공방'을 키워드로 상호 및 업종 검색 후, 상호 교차 검증.



[표 156] 부산광역시 구군별 공예재료별 공방 분포 (2023년 기준, 단위 : 개소)

	공방 계	가죽	금속	나무	도자기	미술	섬유(천)	아로마	요리	기타
부산시(계)	961	82	66	152	134	36	101	224	50	116
강서구	39	3	2	9	4	2	6	6	4	3
금정구	73	6	3	17	10	3	5	10	7	12
기장군	82	7	-	21	16	3	7	16	5	7
남구	63	3	2	11	8	3	9	17	4	6
동구	23	3	3	4	1	1	4	6	1	-
동래구	69	4	2	6	16	-	11	19	4	7
부산진구	148	7	22	19	12	5	13	37	7	26
북구	53	1	2	8	10	-	9	11	4	8
사상구	18	2	-	6	1	-	1	6	2	-
사하구	45	2	2	6	7	2	3	17	1	5
서구	20	-	2	2	4	1	1	7	2	1
수영구	123	19	10	16	15	3	12	27	6	15
연제구	63	7	2	11	6	2	5	18	2	10
영도구	19	1	2	5	3	-	1	6	-	1
중구	31	4	6	2	3	5	1	5	-	5
해운대구	92	13	6	9	18	6	13	16	1	10

[표 157] 부산광역시 6대 중생활권역별 공예재료별 공방 분포 (2023년 기준, 단위 : 개소)

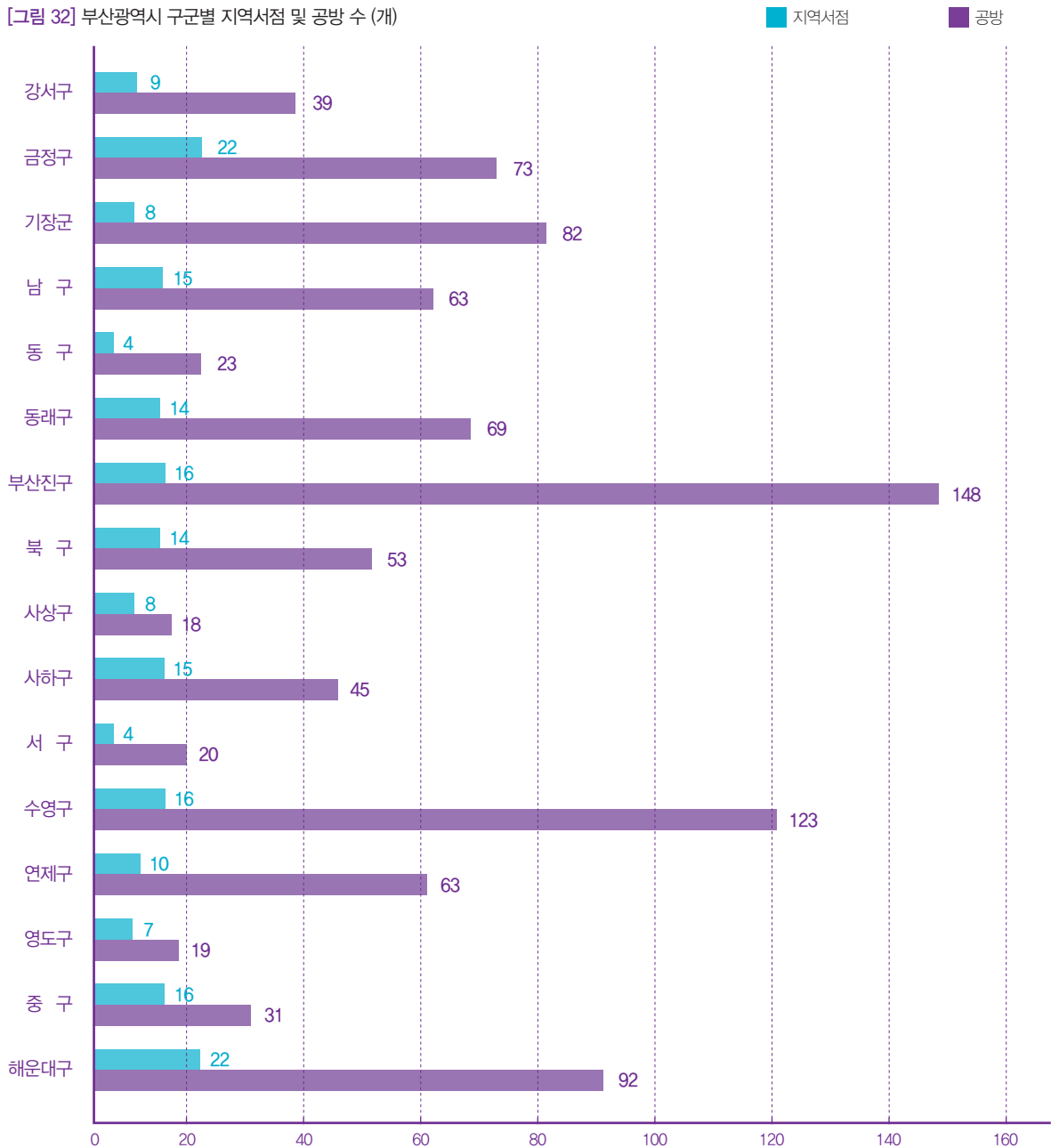
	공방 계	가죽	금속	나무	도자기	미술	섬유(천)	아로마	요리	기타
부산시(계)	961	82	66	152	134	36	101	224	50	116
강서권	39	3	2	9	4	2	6	6	4	3
강동권	116	5	4	20	18	2	13	34	7	13
임도심권	304	18	37	43	31	15	29	78	14	39
동래권	205	17	7	34	32	5	21	47	13	29
해운대권	215	32	16	25	33	9	25	43	7	25
기장권	82	7	-	21	16	3	7	16	5	7

- 부산지역의 공방은 총 961개로 집계되었음. 아로마 공방이 224개소로 가장 많으며, 나무 152개소, 도자기 134개소의 순으로 위치함.
- 가장 많은 공방이 위치한 지역은 부산진구로 총 148개의 공방이 위치하고 있고, 뒤를 이어 수영구 123개, 해운대구 92개의 순으로 많이 위치함.

▶ 조사의 한계

- 최근의 아트 크래프트에 대한 관심이 높아 지역별로 다양한 형태의 공방이 등장하고 있으나, 현재 지역차원에서 공식적인 집계조사가 이루어진 적이 없어 이번 조사에서 집계된 수치의 정확성이 낮을 수 있음.
- 3년마다 실시하는 전국단위의 공예산업실태조사가 있으나, 부산지역만의 수치가 집계되지 않아 향후 세부적인 전수조사가 필요함.

[그림 32] 부산광역시 구군별 지역서점 및 공방 수 (개)



2.2.6. 민간 소공연장, 복합문화공간

▶ 지표정의

- 민간 소공연장 : 민간이 주체가 되어 운영하는 300석 미만의 소공연장
- 복합문화공간 : 전시, 공연 등 복합문화활동이 이루어지는 공간설

▶ 자료출처

- 민간 소공연장 : 부산광역시 사전정보공개 자료 및 부산소공연장 연합회 자료
- 복합문화공간 : 부산문화포털 다봄 [www.busandabom.net/](http://www.busandabom.net/)

▶ 자료기준연도: 2023년

▶ 조사결과

[표 158] 부산광역시 구군별 민간 소공연장(소극장), 복합문화공간 분포 현황 (2023년 기준, 단위 : 개소)

지역	민간 소공연장(소극장)	복합문화공간
부산시(계)	75	94
강서구	2	2
금정구	9	10
기장군	3	5
남구	15	5
동구	3	5
동래구	4	4
부산진구	8	9
북구	1	7
사상구	0	4
사하구	0	5
서구	0	2
수영구	12	5
연제구	3	2
영도구	1	8
중구	7	8
해운대구	7	13

- 300석 이하의 공연장을 소공연장으로 분류함
- 다봄에 등록된 시설 중 종합으로 분류될 경우 복합문화공간으로 봄

[표 159] 부산광역시 6대 중생활권역별 소공연장(소극장), 복합문화공간 분포 현황 (2023년 기준, 단위 : 개소)

지역	소공연장	복합문화공간
강서권	2	2
강동권	1	16
원도심권	34	37
동래권	16	16
해운대권	19	18
기장권	3	5

- 민간소공연장과 복합문화공간은 최근 부산광역시의 역점추진과제인 15분 도시 부산 실현에서 생활권 단위 문화 향유기반으로 기능할 수 있어 중요성이 대두되고 있음.
- 민간 소공연장이 많은 지역은 남구 15개, 수영구 12개, 금정구 9개임. 복합문화공간이 많은 지역은 해운대구 13개, 금정구 10개, 부산진구 9개임.
- 6대 권역별로 살펴보면 소공연장과 복합문화공간 모두 원도심에 가장 많이 분포하고 있고, 해운대권과 동래권이 뒤를 잇고 있음.

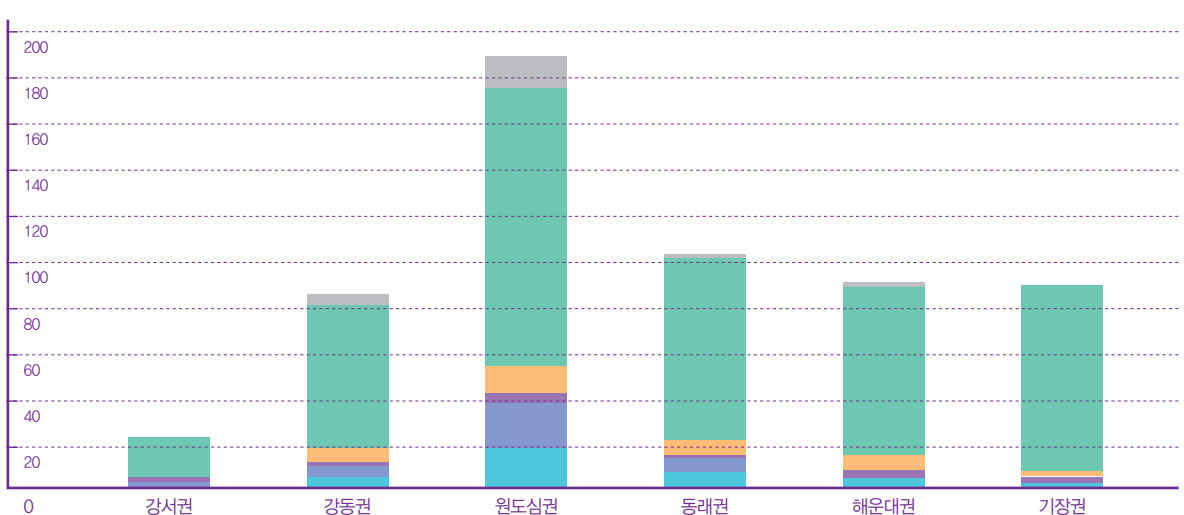
※ 부산지역 공공문화시설 및 민간 문화시설 6대 권역별 분포 비교

- 앞서 살펴보았던 부산지역 문화기반시설의 6대 권역별 분포 현황은 다음과 같음(작은도서관의 경우 설립주체가 민간이어도 공공적 차원에서 기능하기 때문에 공공문화시설로 간주하였음)

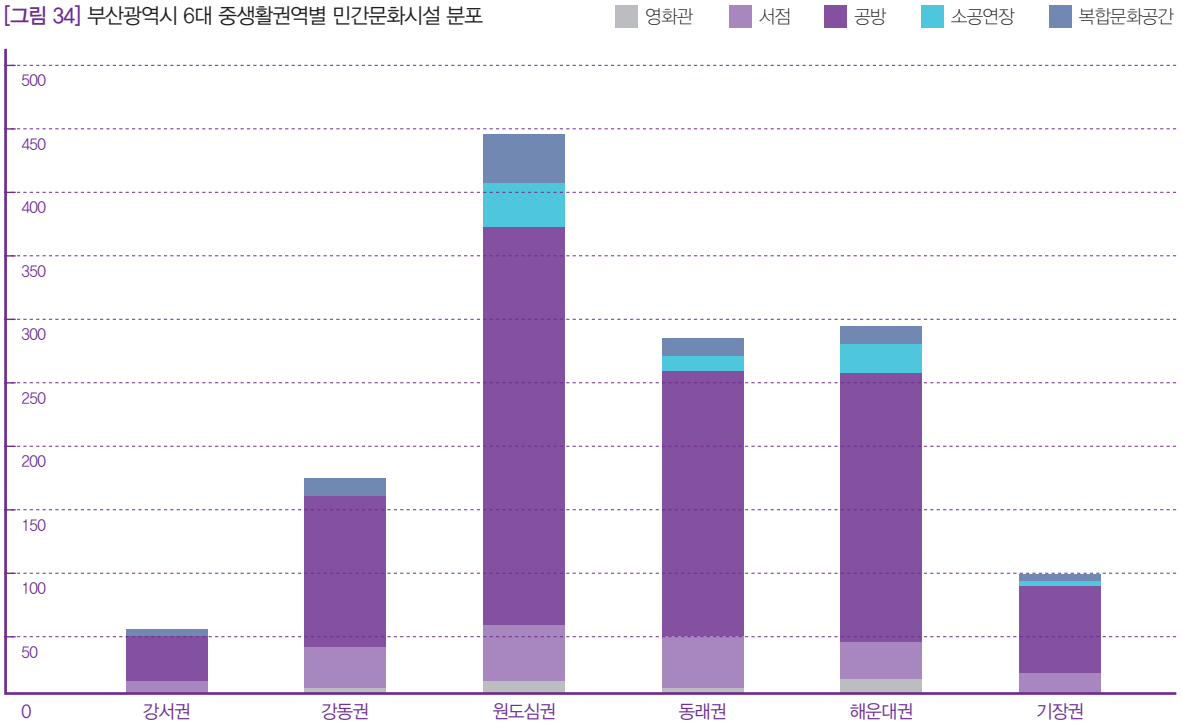
[표 160] 부산광역시 6대 중생활권역별 공공문화시설 및 민간문화시설 분포

권역	공공문화시설							민간문화시설					
	공공 공연장	박물관	미술관	공공 도서관	작은 도서관	생활 문화센터	만 명당 시설 수	영화관	지역서점	공방	소공연장	복합 문화공간	만 명당 시설 수
합계	39	34	9	49	404	21	1.65	29	200	961	75	94	4.04
강서권	0	1		3	25	0	1.96	2	9	39	2	2	3.65
강동권	6	5	1	9	62	4	1.09	4	37	116	1	16	2.19
원도심권	20	18	4	13	122	13	1.96	9	62	304	34	37	4.60
동래권	6	8	2	8	79	2	1.49	5	46	205	16	16	4.10
해운대권	5	1	2	9	53	2	1.27	6	38	215	19	18	5.22
기장권	2	1		7	63	0	4.02	3	8	82	3	5	5.56

[그림 33] 부산광역시 6대 중생활권역별 공공문화시설 분포



[그림 34] 부산광역시 6대 중생활권역별 민간문화시설 분포



- 공공문화시설의 경우 원도심이 가장 많고 동래권, 강동권의 순으로 많은 분포를 보이고 있음.
- 민간문화시설은 원도심권이 가장 많고 해운대권, 동래권의 순으로 많은 분포를 보이고 있음.
- 공공문화시설은 부산광역시 전체 556개이고, 민간문화시설은 1,359개가 분포하고 있음.
- 2023년 인구 기준 만 명당 시설 수로 살펴보면 공공문화시설은 기장권이 만 명당 4.02개로 가장 많고 강동권이 1.09개로 가장 적음. 민간문화시설 또한 기장권이 5.56개로 가장 많고, 강동권이 2.19개로 가장 적음.

### 3. 문화인력

▶ 지표 설정 방향

- 문화인력 영역은 부산지역의 문화예술관련 종사자 현황과 양성을 위한 여건을 파악하는 지표로 구성하였음.
- 문화인력 현황에서는 전문문화예술인으로서 예술활동증명 완료 예술인, 전문예술단체 및 법인, 장애문화예술인 수를 조사하였고, 예술강사 수, 문화예술교육사 수를 조사하였음. 특히 장애문화예술인 수는 정확한 파악 경로가 부족하여 2018년 부산문화재단에서 진행한 장애문화예술인 실태조사 결과를 활용하였음.
- 문화인력양성분야에서는 문화인력양성기관으로서 문화예술관련 중고등학교 및 대학 내 관련 학과 현황을 조사하였음.

▶ 지표 현황

[표 161] 2023 부산문화지표조사 문화인력 지표 현황

중분류	소분류	세세지표	기준	성인지
3.1. 문화인력 현황	3.1.1. 전문문화예술인	장르별 예술활동증명 완료 예술인 수, 인구 만 명당 예술활동증명 완료 예술인 수	구군, 통계	○
		장애예술인 수	구군, 통계	○
		전문예술법인 및 단체 수	구군, 통계	
	3.1.2. 예술강사 수	예술강사 수	구군, 통계	○
	3.1.3. 문화예술교육사 수	문화예술교육사 수, 인구 만 명당 문화예술교육사 수	구군, 통계	○
3.2. 문화인력 양성	3.2.1. 문화인력 양성 기관	문화예술분야 중, 고등학교 수 및 재학생 현황	부산, 리스트	○
		문화예술분야 전문대학, 대학교, 대학원 학과 및 재학생 현황	부산, 리스트	

### 3.1. 문화인력 현황

#### 3.1.1. 전문문화예술인

##### 가. 장르별 예술활동증명 완료 예술인 수

###### ▶ 지표정의: 장르별 예술활동증명 완료 예술인 수

- 「예술인 복지법」 제2조에 따른 '예술인'의 정의는 '예술활동을 업(業)으로 하여 국가를 문화적, 사회적, 경제적, 정치적으로 풍요롭게 만드는 데 공헌하는 자'로서 「문화예술진흥법」 제2조제1항 제1호에 따른 문화예술 분야에서 대통령령으로 정하는 바에 따라 창작, 실연(實演), 기술 지원 등의 활동을 증명할 수 있는 자임.
- 예술활동증명은 문학/미술(일반, 디자인공예, 전통미술)/사진/건축/무용/음악(일반, 대중음악)/국악/연극/영화/연예(방송, 공연)/만화로 구성된 11개의 예술분야에서 예술인의 예술 활동 혹은 예술 활동 수입을 증명하는 제도임.

###### ▶ 자료출처: 한국예술인복지재단 통계자료

###### ▶ 자료기준연도: 2023년 4월

###### ▶ 조사결과

[표 162] 부산광역시 장르별 예술활동증명 완료 예술인 수 (2023년 4월 기준, 단위 : 명)

장르	문학	미술	사진	건축	무용	음악	국악	연극	영화	연예	만화	복수	합계(명)
인원	1,423	2,387	210	2	398	2,197	647	695	278	253	181	412	9,083

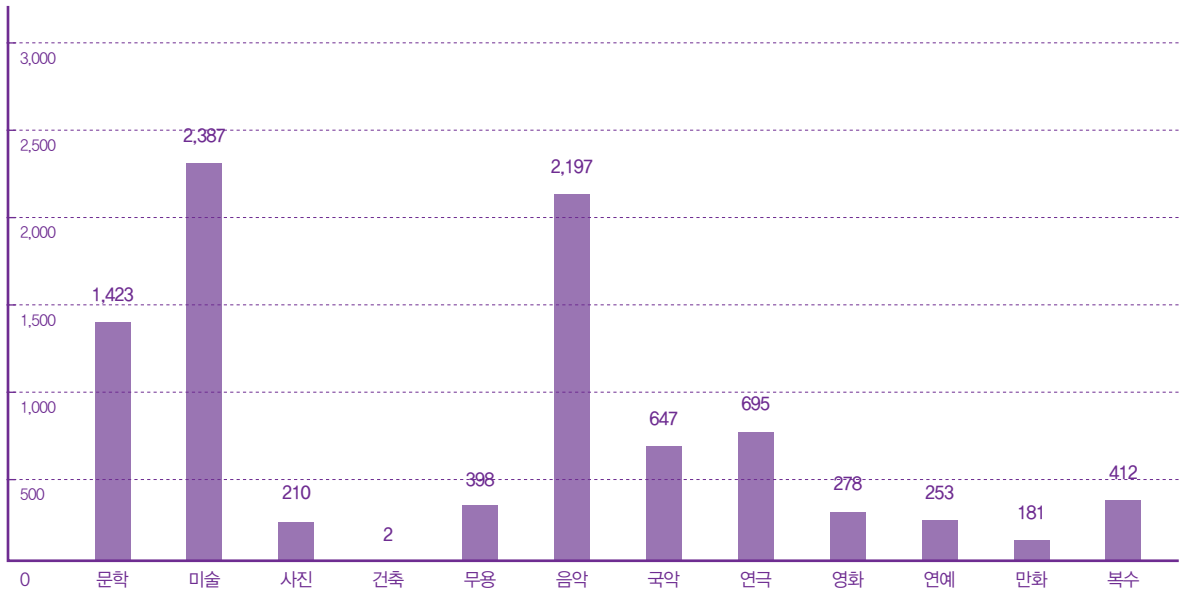
▶ 복수의 분야에서 활동을 증명한 예술인은 '대중음악(음악), 공연(연예)(39명)', '국악, 무용(28명)', '연극, 공연(연예)(22명)' 순으로 많음.

[표 163] 부산광역시 구군별 예술활동증명 완료 예술인 수 (2023년 4월 기준, 단위 : 명)

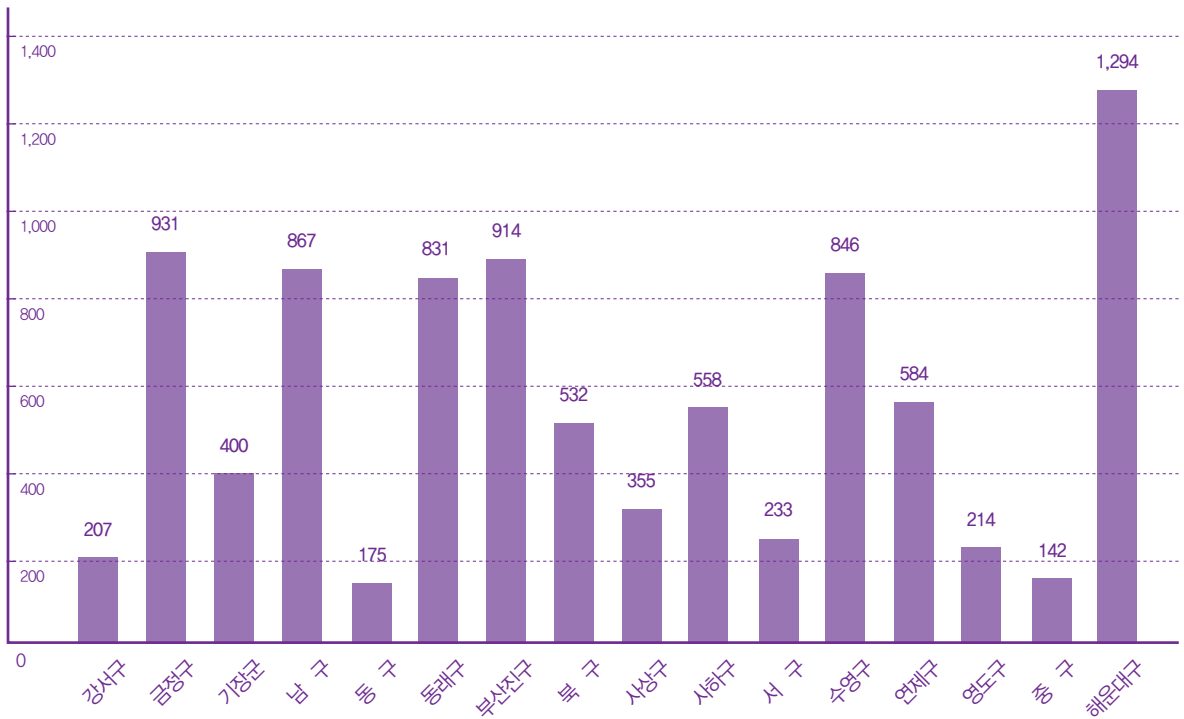
구군	강서구	금정구	기장군	남구	동구	동래구	부산진구	북구	사상구	사하구	서구	수영구	연제구	영도구	중구	해운대구	합계(명)
인원	207	931	400	867	175	831	914	532	355	558	233	846	584	214	142	1,294	9,083

- 예술활동증명을 완료한 부산지역 누적 예술인 수는 전체 9,083명임. (남성 3,762명, 여성 5,321명)
- 예술활동증명 완료 예술인이 가장 많이 분포한 장르는 미술 분야(2,387명)이며 음악(2,197명), 문학(1,423명), 연극(695명)의 순으로 많았음.
- 2020년 부산광역시 문화지표조사 대비 장르별 예술활동증명 완료 예술인이 가장 많이 증가한 장르는 음악으로 886명이 증가하였고, 미술 801명, 문학 443명의 순으로 증가하였음.
- 예술활동증명완료 예술인 수가 가장 많은 지역은 해운대구(1,294명)이며, 금정구(931명), 부산진구(914명), 남구(867명), 수영구(846명)의 순으로 많음
- 예술활동증명 완료 예술인의 세대별 구성은 30대(2,134명), 60대(1,552명), 40대(1,442명)의 순으로 많았음.

[그림 35] 부산광역시 예술활동증명 누적 완료자 현황 (장르별)



[그림 36] 부산광역시 예술활동증명 누적 완료자 현황 (구군별)





[표 164] 부산광역시 구군별, 성별, 세대별, 예술활동증명 완료 예술인 수 (2023년 4월 기준, 단위 : 명)

구군	총인원	성별		세대별							
		남성	여성	10대	20대	30대	40대	50대	60대	70대	80대 이상
부산시(계)	9,083	3,762	5,321	3	1,343	2,134	1,442	1,388	1,552	902	319
강서구	207	73	134	1	15	54	45	27	36	25	4
금정구	931	383	548	-	162	228	146	145	145	85	20
기장군	400	167	233	-	28	95	77	83	79	33	5
남구	867	371	496	-	144	171	155	150	153	66	28
동구	175	76	99	-	22	42	36	25	23	20	7
동래구	831	332	499	-	132	189	127	114	140	100	29
부산진구	914	394	520	-	161	232	138	112	149	87	35
북구	532	225	307	-	85	137	81	76	82	56	15
사상구	355	154	201	-	57	85	51	57	63	33	9
사하구	558	259	299	1	101	130	77	69	95	56	29
서구	233	92	141	-	24	55	30	28	43	35	18
수영구	846	371	475	-	140	223	133	124	124	71	31
연제구	584	231	353	-	88	137	80	85	108	68	18
영도구	214	91	123	-	33	48	32	33	39	22	7
중구	142	67	75	-	18	18	29	24	30	18	5
해운대구	1,294	476	818	1	133	290	205	236	243	127	59

[표 165] 부산광역시 구군별, 장르별 예술활동증명 완료 예술인 수 (2023년 4월 기준, 단위 : 명)

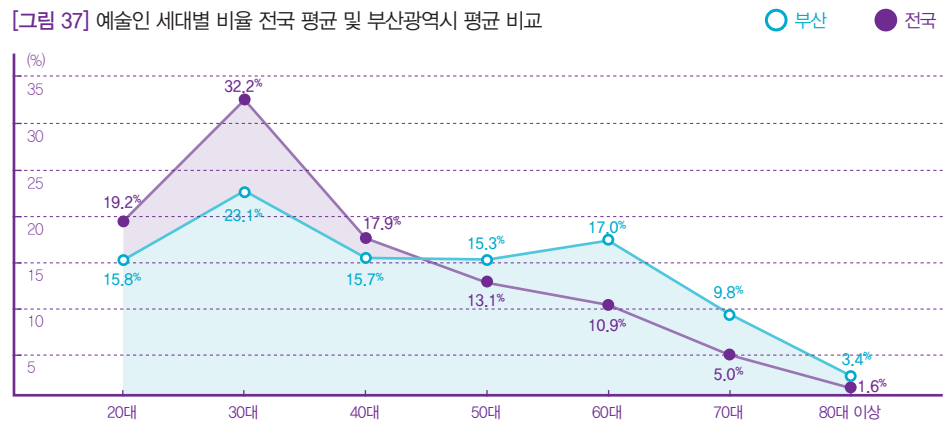
구군	장르별											
	문학	미술	사진	건축	음악	국악	무용	연극	영화	연예	만화	복수
부산시(계)	1,423	2,387	210	2	2,197	647	398	695	278	253	181	412
강서구	34	66	3	-	49	13	7	8	7	4	5	11
금정구	134	248	16	1	241	98	48	49	17	24	9	46
기장군	64	144	5	-	81	28	11	27	13	11	4	12
남구	124	187	18	-	253	46	48	98	22	16	12	43
동구	31	35	2	-	55	8	10	12	4	6	3	9
동래구	134	234	12	1	177	65	54	62	24	19	13	36
부산진구	149	244	17	-	219	68	39	69	21	29	13	46
북구	87	140	13	-	114	43	26	44	18	10	20	17
사상구	51	86	13	-	91	21	20	25	9	13	8	18
사하구	101	157	18	-	128	46	20	30	10	11	20	17
서구	28	69	6	-	44	32	9	15	7	6	5	12
수영구	120	172	18	-	193	56	33	118	47	24	29	36
연제구	97	144	17	-	137	35	25	46	17	20	13	33
영도구	34	60	4	-	49	15	2	15	12	3	2	18
중구	31	37	4	-	37	7	1	12	4	2	1	6
해운대구	204	364	44	-	329	66	45	65	46	55	24	52

[표 166] 부산광역시 6대 중생활권역별, 장르별 예술활동증명 완료 예술인 수 (2023년 4월 기준, 단위 : 명)

구군	장르별												합계	전체 인원 대비 비율
	문학	미술	사진	건축	음악	국악	무용	연극	영화	연예	만화	복수		
강서구	34	66	3	-	49	13	7	8	7	4	5	11	207	2%
금정구	239	383	44	-	333	110	66	99	37	34	48	52	1,445	16%
기장군	397	632	51	-	657	176	109	221	70	62	36	134	2,545	28%
남구	365	626	45	2	555	198	127	157	58	63	35	115	2,346	26%
동구	324	536	62	-	522	122	78	183	93	79	53	88	2,140	24%
해운대구	64	144	5	-	81	28	11	27	13	11	4	12	400	4%

- 부산 지역 예술활동증명 완료 예술인 수는 총 9,083명이고, 2020년 기준 6,168명에 비해 47% 증가한 수치임.
- 장르별로는 미술, 음악, 문학 순으로 많고, 건축, 만화장르가 가장 적은 편임.
- 세대별로는 30대(23%), 60대(17%), 40대(16%) 순으로 많으며 전국 평균 세대별 분포현황(30대 32%, 20대 19%, 40대 18%)에 비해 다소 연령이 높은 것으로 파악됨
- 문학, 미술, 사진, 음악, 연예, 복수 장르는 해운대구에 거주자가 가장 많았고, 국악은 금정구, 무용은 동래구, 연극과 영화는 수영구에 많이 거주하고 있음
- 권역별로는 원도심권과 동래권에 가장 많이 거주하고 있으며 강서권과 기장권에 가장 적은 인원이 거주하고 있었음.

[그림 37] 예술인 세대별 비율 전국 평균 및 부산광역시 평균 비교



#### 나. 인구 만 명당 예술활동증명 완료 예술인 수

▶ 지표정의: 부산광역시 인구 만 명당 예술활동증명 완료 예술인 수

- 2023년 4월 기준 예술활동증명 완료 예술인 수와 부산광역시 및 각 구군 전체 인구수로 계산.

▶ 자료출처

- 한국예술인복지재단 통계자료, 부산 공공데이터포털 주민등록인구통계 <https://data.busan.go.kr>

▶ 자료기준연도: 2023년 4월(인구 수는 2023년 2월 기준)

▶ 조사결과

[표 167] 부산광역시 구군별 인구 만 명당 예술활동증명 완료 예술인 수 (2023년 기준, 단위 : 명)

구군	총 인구 (명)	예술활동증명 완료 예술인 수 (명)			인구 만 명당 예술활동증명 완료 예술인 수(명)		
		합계	남성	여성	합계	남성	여성
부산시(계)	3,364,647	9,083	3,762	5,321	27.0	11.2	15.8
강서구	148,060	207	73	134	14.0	4.9	9.1
금정구	224,410	931	383	548	41.5	17.1	24.4
기장군	181,611	400	167	233	22.0	9.2	12.8
남구	262,157	867	371	496	33.1	14.2	18.9
동구	88,151	175	76	99	19.9	8.6	11.2
동래구	274,567	831	332	499	30.3	12.1	18.2
부산진구	360,045	914	394	520	25.4	10.9	14.4
북구	280,121	532	225	307	19.0	8.0	11.0
사상구	208,353	355	154	201	17.0	7.4	9.6
사하구	306,635	558	259	299	18.2	8.4	9.8
서구	107,209	233	92	141	21.7	8.6	13.2
수영구	176,992	846	371	475	47.8	21.0	26.8
연제구	204,025	584	231	353	28.6	11.3	17.3
영도구	109,865	214	91	123	19.5	8.3	11.2
중구	41,957	142	67	75	33.8	16.0	17.9
해운대구	390,489	1294	476	818	33.1	12.2	20.9

[표 168] 부산광역시 6대 중생활권역별 인구 만 명당 예술활동증명 완료 예술인 수 (2023년 기준, 단위 : 명)

구군	총 인구 (명)	예술활동증명 완료 예술인 수 (명)			인구 만 명당 예술활동증명 완료 예술인 수(명)		
		합계	남성	여성	합계	남성	여성
강서권	148,060	207	73	134	14.0	4.9	9.1
강동권	795,109	1,445	638	807	18.2	8.0	10.1
원도심권	969,384	2,545	1091	1454	26.3	11.3	15.0
동래권	703,002	2,346	946	1400	33.4	13.5	19.9
해운대권	567,481	2,140	847	1293	37.7	14.9	22.8
기장권	181,611	400	167	233	22.0	9.2	12.8

- 부산 지역 인구 만 명당 예술활동증명 완료 예술인 수는 평균 27.0명이며 구군별로는 수영구(47.8명), 금정구(41.5명), 중구(33.8명)의 순으로 많았음. 인구 만 명당 예술활동증명 완료 예술인 수가 가장 적은 지역은 강서구(14.0명)이고 사상구(17.0명), 사하구(18.2명)임.

### 다. 장애예술인 수

▶ 지표정의: 부산지역에서 활동하는 장애예술인 수

“장애예술인”이란 부산광역시(이하 “시”라 한다)에 주소를 두고 거주하는 「장애예술인 문화예술 활동 지원에 관한 법률」(이하 “법”이라 한다) 제3조제1호에 따른 사람을 말한다.

[부산광역시 장애예술인 문화예술 활동 지원 조례 제2조(정의)의 2]

- 한국예술인복지재단에서는 2018년부터 예술활동증명완료 예술인 신청 시 장애인 등록여부를 파악해오고 있음. 이에 근거하여 부산지역 장애예술인의 수를 파악하였음.
- 다만 2018년 이전 예술활동증명을 완료한 예술인의 장애인 등록 여부는 반영되지 못하였고, 장애인 여부를 표기하지 않은 예술인이 있을 수 있어 향후 통계자료의 명확성에 대한 보완이 필요함.

- ▶ 자료출처: 한국예술인복지재단 통계자료
- ▶ 자료기준연도: 2023년 4월
- ▶ 조사결과

[표 169] 부산광역시 성별, 연령별 장애예술인 조사 통계 (2023년 기준, 단위 : 명, %)

구분 항목	합계	성별		연령							
		남성	여성	10대	20대	30대	40대	50대	60대	70대	80대 이상
응답수(명)	163	102	61	-	18	12	18	32	52	22	9
전체대비 비율(%)	100.0	62.6	37.4	-	11.0	7.4	11.0	19.6	31.9	13.5	5.5

[표 170] 부산광역시 구군별 장애예술인 분포현황 조사 (2023년 기준, 단위 : 명, %)

구분 항목	합계	거주지															
		강서구	금정구	기장군	남구	동구	동래구	부산진구	북구	사상구	사하구	서구	수영구	연제구	영도구	중구	해운대구
응답수(명)	163	5	19	11	15	3	17	15	13	8	9	7	10	7	3	4	17
전체대비 비율(%)	100.0	3.1	11.7	6.7	9.2	1.8	10.4	9.2	8.0	4.9	5.5	4.3	6.1	4.3	1.8	2.5	10.4

[표 171] 부산광역시 6대 중생활권역별 장애예술인 분포현황 조사 (2023년 기준, 단위 : 명, %)

구분 항목	합계	거주지					
		강서권	강동권	원도심권	동래권	해운대권	기장권
응답수(명)	163	5	30	47	43	27	11
전체대비 비율(%)	100.0	3.1	18.4	28.8	26.4	16.6	6.7

[표 172] 부산광역시 장애예술인 장르별 분포 현황 (2023년 기준, 단위 : 명, %)

항목	합계	문학	미술	사진	건축	무용	음악	국악	연극	영화	연예	만화	복수
응답수(명)	163	46	41	9	-	2	36	7	8	2	3	2	7
전체대비 비율(%)	100.0	28.2	25.2	5.5	-	1.2	22.1	4.3	4.9	1.2	1.8	1.2	4.3

- 2023년 기준 부산지역 장애예술인 수는 총 163명(남성 102명, 여성 61명)으로 금정구에 가장 많이 거주하며(19명) 동구와 영도구에 가장 적게 거주하는 것으로 나타남(각각 3명).
- 문학 분야에 종사하는 장애예술인 수가 가장 많으며(28.2%), 미술(25.2%), 음악(22.1%) 순으로 많음.

라. 전문예술법인 및 단체 수

- ▶ 지표정의: 「문화예술진흥법」 제7조에 따라 국가 또는 지방자치단체에서 지정한 전문예술법인 및 단체의 수
- 국가 또는 지방자치단체는 「문화예술진흥법」 제7조에 근거하여 전문성 있는 예술법인·단체를 지정하고 육성하는 <전문예술법인·단체 지정 육성제도>를 운영함.

국가 또는 지방자치단체는 다음 각 호의 어느 하나에 해당하는 비영리법인 또는 단체 중에서 전문예술법인·단체를 지정함

- ① 국가 또는 지방자치단체가 설치하거나 설립한 공연장 또는 예술단의 운영을 주된 목적으로 하는 비영리 법인 또는 단체
- ② 미술, 음악, 무용, 연극, 국악, 사진과 관련된 전시, 공연, 기획 및 작품 제작을 주된 목적으로 하는 비영리법인 또는 단체
- ③ 공연 또는 전시시설의 운영을 주된 목적으로 하는 비영리법인 또는 단체
- ④ 문화예술 분야의 진흥을 위한 사업과 활동을 지원하기 위하여 국가 또는 지방자치단체가 설립한 비영리법인
- ⑤ 그밖에 대통령령으로 정하는 기준에 적합한 문화예술 관련 비영리법인 또는 단체

- 전문예술법인이나 단체로 지정될 경우 기부금 공개모집과 지정기부금단체로 지정이 가능함. 전문예술단체의 경우 '공익법인'으로 인정되어 상속세 및 증여세가 면제되고 공공자금 지원 등 시도별 행정적 지원을 받을 수 있음.

- ▶ 자료출처: 예술경영지원센터 전문예술법인·단체 지정현황 [www.gokams.or.kr](http://www.gokams.or.kr)
- ▶ 자료기준연도: 2023년
- ▶ 조사결과

[표 173] 부산광역시 구군별, 장르별 전문예술법인 수 (2023년 기준, 단위: 개)

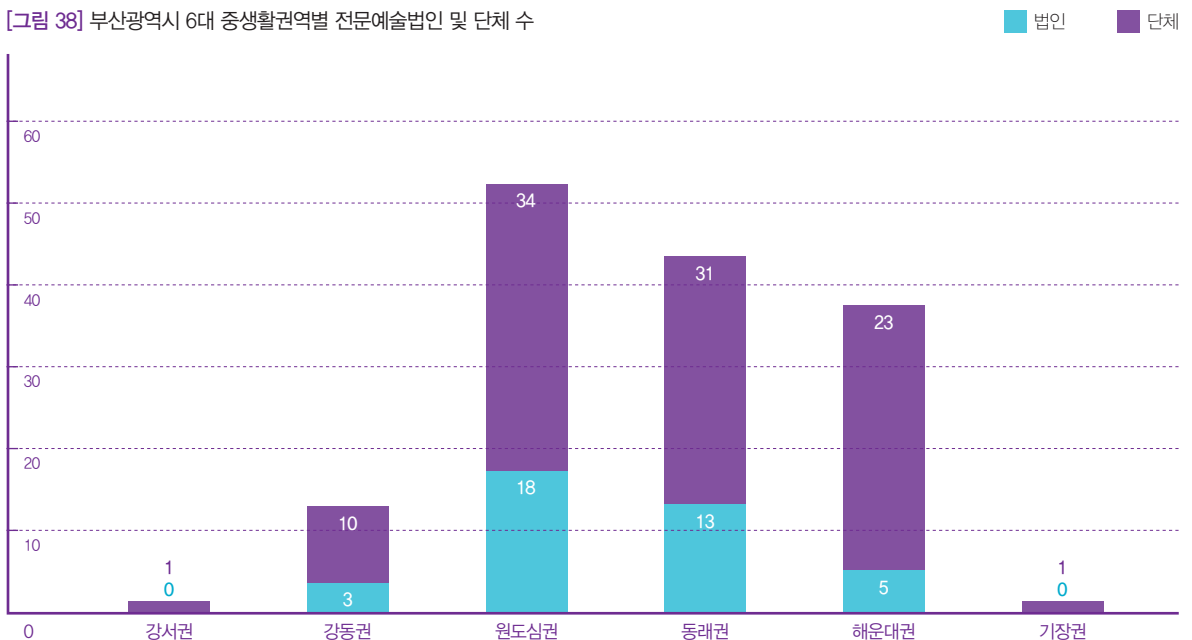
구군	무용		미술/시각예술		연극		음악		전통		기타		합계(개)	
	법인	단체	법인	단체	법인	단체	법인	단체	법인	단체	법인	단체	법인	단체
부산시(계)	1	11	8	10	4	13	9	37	6	8	11	21	39	100
강서구	-	-	-	-	-	-	-	1	-	-	-	-	-	1
금정구	-	1	-	-	-	3	4	5	1	4	1	7	6	20
기장군	-	1	-	-	-	-	-	-	-	-	-	-	-	1
남구	-	2	1	1	1	4	2	4	1	-	4	3	9	14
동구	-	-	-	-	-	1	-	1	-	-	-	-	-	2
동래구	-	1	1	1	2	1	-	3	1	-	1	-	5	6
부산진구	1	1	3	2	1	-	1	4	-	2	1	-	7	9
북구	-	-	-	1	-	-	1	-	-	-	1	1	2	2
사상구	-	3	-	-	-	1	-	2	-	-	-	-	-	6
사하구	-	-	-	1	-	-	-	1	1	-	-	-	1	2
서구	-	1	-	-	-	-	-	1	1	-	-	1	1	3
수영구	-	1	-	1	-	2	-	3	1	2	-	1	1	10
연제구	-	-	1	-	-	1	-	3	-	-	1	1	2	5
영도구	-	-	-	-	-	-	-	-	-	-	-	-	-	-
중구	-	-	1	1	-	-	-	-	-	-	-	5	1	6
해운대구	-	-	1	2	-	-	1	9	-	-	2	2	4	13

[표 174] 부산광역시 6대 중생활권역별 구군별, 장르별 전문예술법인 수 (2023년 기준, 단위 : 개)

구군	무용		미술/시각예술		연극		음악		전통		기타		합계(개)	
	법인	단체	법인	단체	법인	단체	법인	단체	법인	단체	법인	단체	법인	단체
소계	1	11	8	10	4	13	9	37	6	8	11	21	39	100
강서권	-	-	-	-	-	-	-	1	-	-	-	-	-	1
강동권	-	3	-	2	-	1	1	3	1	-	1	1	3	10
원도심권	1	4	5	4	2	5	3	10	2	2	5	9	18	34
동래권	-	2	2	1	2	5	4	11	2	4	3	8	13	31
해운대권	-	1	1	3	-	2	1	12	1	2	2	3	5	23
기장권	-	1	-	-	-	-	-	-	-	-	-	-	-	1

- 부산지역의 전문예술법인은 총 39개이고, 법적형태에 따라 분류하면 사단법인 35개, 재단법인 4개임.
- 장르별로는 음악장르가 9개로 가장 많고 미술/시각예술 8개, 전통분야 6개로 집계됨.
- 부산지역의 전문예술단체는 총 100개로 법적형태에 따른 전문예술단체는 사단법인 3개, 임의단체 97개임.
- 장르별로는 음악분야가 37개로 가장 많고, 연극분야 13개, 무용분야 11개 순임.
- 가장 많은 전문예술단체가 위치한 구는 금정구(20개)이고, 동래구(14개), 해운대구(13개) 순임.

[그림 38] 부산광역시 6대 중생활권역별 전문예술법인 및 단체 수



3.1.2. 예술강사 수 ▶ 지표정의: 부산 지역에서 활동하는 학교 예술강사 수와 사회 예술강사 수

- 학교 예술강사: 학교 예술강사 지원사업(사업주체: 문화체육관광부/교육부/시·도 자치단체/시·도 교육청/한국문화예술교육진흥원, 사업실행: 지역운영기관)을 통해 문화예술교육 수업을 담당하는 예술강사
- 사회 예술강사: 복지기관 문화예술교육 지원사업(문화체육관광부/한국문화예술교육진흥원/한국노인종합복지협회/한국장애인복지협회 협력)을 통해 전국 아동, 노인, 장애인 복지시설에서 문화예술교육 수업을 담당하는 예술강사
  - > 복지기관 문화예술교육 지원사업의 지원대상은 법인 양육시설, 보호치료시설, 자립지원시설, 일시보호시설, 종합시설, 노인복지관, 장애인복지관, 장애인주간보호센터, 장애인보호작업장이며 지원분야는 국악, 무용, 미술, 연극, 영화, 음악, 사진 총 7개 분야임 (아동·장애인: 국악, 무용, 미술, 연극, 영화, 음악/노인: 무용, 미술, 연극, 음악, 사진)
- 학교와 사회 두 영역에서 모두 활동하는 예술강사의 경우 중복집계되었을 가능성이 있음.

▶ 자료출처: 한국문화예술교육진흥원 <https://www.arte.or.kr>

▶ 자료기준연도: 2023년 4월

▶ 조사결과

[표 175] 부산광역시 구군별, 장르별 예술강사 현황 (2023년 기준, 단위 : 명)

구군	국악		연극		영화		무용		사진		공예	만화/ 애니메이션	디자인		미술	음악	합계(명)	
	학교	사회	학교	사회	학교	사회	학교	사회	학교	사회			학교	사회				
합계	127	3	61	3	16	2	83	5	7	1	15	25	11	8	8	345	30	
강서구	4	-	-	-	-	-	2	-	-	-	-	-	-	-	-	6	-	
금정구	18	2	3	-	2	1	7	-	1	-	2	1	-	-	1	34	4	
기장군	15	-	2	-	-	-	2	-	-	-	2	2	-	-	-	23	-	
남구	9	-	13	1	3	-	8	-	1	-	-	4	2	-	-	40	1	
동구	3	-	1	-	-	-	3	1	-	-	-	1	-	-	1	8	2	
동래구	14	-	6	-	3	-	13	-	1	-	2	2	-	-	-	41	-	
부산진구	17	-	6	1	-	-	5	-	-	-	2	1	1	-	2	32	3	
북구	4	-	3	-	1	-	6	2	-	-	-	3	2	-	1	19	3	
사상구	2	-	1	-	-	-	3	-	-	-	-	-	-	1	-	6	1	
사하구	8	-	2	1	2	-	4	-	-	-	-	1	-	-	-	17	1	
서구	4	-	2	-	-	-	1	-	1	1	-	-	-	-	-	8	1	
수영구	4	1	11	-	3	1	8	-	1	-	4	3	2	2	-	36	4	
연제구	3	-	4	-	1	-	8	1	-	-	-	1	2	-	-	19	1	
영도구	3	-	1	-	1	-	1	-	-	-	-	-	1	1	-	7	1	
중구	0	-	2	-	-	-	-	-	-	-	-	-	-	-	-	2	-	
해운대구	19	-	4	-	-	-	12	1	2	-	3	6	1	4	3	47	8	

[표 176] 부산광역시 6대 중생활권역별 구군별, 장르별 예술강사 현황 (2023년 기준, 단위 : 명)

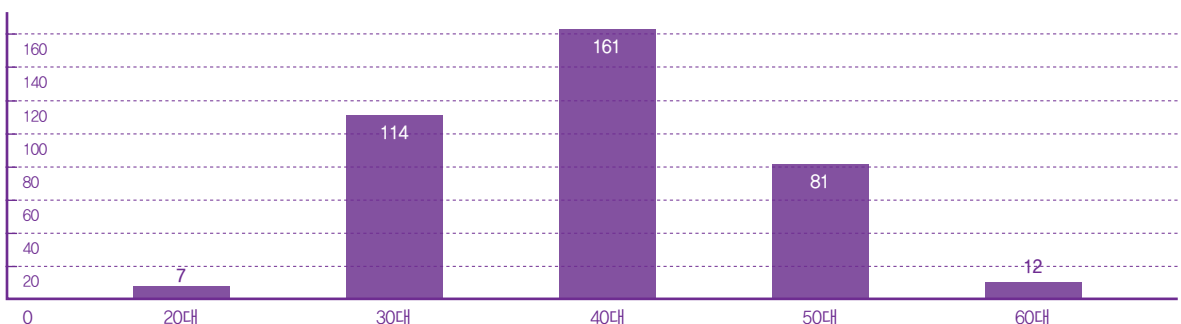
구군	국악		연극		영화		무용		사진		공예	만화/ 애니메이션	디자인		미술	음악	합계(명)	
	학교	사회	학교	사회	학교	사회	학교	사회	학교	사회			학교	사회			학교	사회
합계	127	3	61	3	16	2	83	5	7	1	15	25	11	8	8	345	30	
강서권	4	-	-	-	-	-	2	-	-	-	-	-	-	-	-	6	-	
강동권	14	-	6	1	3	-	13	2	-	-	-	4	2	1	1	42	5	
원도심권	36	-	25	2	4	-	18	1	2	1	2	6	4	1	3	97	8	
동래권	35	2	13	-	6	1	28	1	2	-	4	4	2	-	1	94	5	
해운대권	23	1	15	-	3	1	20	1	3	-	7	9	3	6	3	83	12	
기장권	15	-	2	-	-	-	2	-	-	-	2	2	-	-	-	23	-	

[표 177] 부산광역시 세대별 예술강사 수 (2023년 기준, 단위 : 명)

세대	20대		30대		40대		50대		60대		총인원	
	남	여	남	여	남	여	남	여	남	여	남	여
합계	-	7	13	101	20	141	16	65	4	8	53	322
학교	-	7	12	94	18	128	14	61	4	7	48	297
사회	-	-	1	7	2	13	2	4	-	1	5	25

- 부산지역에서 거주하는 학교 예술강사는 345명, 사회 예술강사는 30명임.
- 학교 예술강사 장르별 분포는 국악이 127명으로 가장 많고, 무용(83명), 연극(61명) 순으로 많음. 가장 인원이 적은 장르는 사진(7명)이고 디자인(11명) 공예(15명)순임.
- 사회 예술강사 장르별 분포는 미술과 음악분야가 각각 8명으로 가장 많고 사진분야가 1명으로 가장 적음.
- 예술강사 거주지 분포는 해운대구에 가장 많은 47명이 거주하고 있고, 동래구(41명), 남구(40명), 수영구(36명)순으로 거주하고 있음.
- 학교 예술강사의 성별 분포는 총 375명 중에서 여성이 322명, 남성이 53명임.
- 2023년 기준 신규 예술강사는 4명이고 경력 예술강사는 371명으로 경력 1년 이상의 예술강사들이 대부분(98.9%)으로 파악됨.
- 세대별로는 40대 예술강사가 161명으로 가장 많고 30대가 114명으로 집계되었음.

[그림 39] 부산광역시 세대별 예술강사 수





### 3.1.3. 문화예술 교육사 수

#### 가. 문화예술교육사 수

▶ 지표정의: 부산 지역 문화예술교육사의 수

- 문화예술교육사 제도는 예술가로서의 전문성과 교육가로서의 역량 및 자질을 갖춘 전문인력을 의미하는 국가자격제도이며 「문화예술교육 지원법 제2조제5호」에 따라 문화예술교육 관련 교원 외에 문화예술교육에 관한 기획·진행·분석·평가 및 교수 등의 업무를 수행하는 사람으로서 법에 따라 자격이 부여된 사람.
- 문화예술교육사는 본인이 전공한 예술분야에만 국한하지 않고, 관리자, 지역 전문가, 기획자 등으로서 문화예술교육 기획 및 실행, 문화예술행정 등 다양한 활동을 할 수 있음.
- 자격제도는 1급과 2급으로 나뉘는데 자격요건은 다음과 같음.

2급(운영)	1급(미운영)
<ul style="list-style-type: none"> <li>· 대학, 전문대, 대학원, 원격대학, 학점은행제 기관에서 문화예술 관련분야(미술, 음악, 무용, 연극, 영화, 국악, 사진, 디자인, 공예, 만화애니) 졸업 + 교육과정 이수(5과목)</li> <li>· 고졸 이상 비전공자 + 교육과정 이수(15과목)</li> <li>· 국가무형문화재 이수자</li> </ul>	<ul style="list-style-type: none"> <li>· 2급 취득 후 5년 이상의 문화예술교육에 관한 경력 + 1급 교육과정 (5과목)</li> <li>· 한국문화예술교육진흥원 140시간 기본 연수 후 5년 이상의 문화예술교육에 관한 경력 + 1급 교육과정 (5과목)</li> </ul>

- 현재 부산지역에서 문화예술교육사 자격 취득 지정교육기관은 부산대학교 문화예술교육원이 운영 중임.

문화예술교육지원법 시행령에 따라 다음 각 호의 어느 하나에 해당하는 국공립교육시설은 1명 이상의 문화예술교육사를 배치해야 함.

- ① 공연법 제2조제4호에 따른 국·공립 공연장
- ② 박물관 및 미술관 진흥법 제3조제1항제1호 및 제2호에 따른 국·공립 박물관, 같은 조 제2항에 따른 국·공립 미술관
- ③ 도서관법 제2조제4호에 따른 공립 공공도서관
- ④ 문화예술진흥법 시행령 별표 1 제4호 가목의 문화의 집
- ⑤ 문화예술진흥법 시행령 별표 1 제5호 다목의 전수회관

▶ 자료출처: 한국문화예술교육진흥원

▶ 자료기준연도: 2023년

▶ 조사결과

[표 178] 부산광역시 장르별 문화예술교육사 수 (2023년 기준, 단위 : 명)

장르	공예	국가무형 문화재	국악	디자인	만화애니메이션	무용	미술	사진	연극	영화	음악	합계
남성	8	63	25	4	6	6	23	13	42	21	49	260
여성	126	77	203	65	32	180	248	24	105	50	255	1,365
합계(명)	134	140	228	69	38	186	271	37	147	71	304	1,625

[표 179] 부산광역시 세대별 문화예술교육사 수 (2023년 기준, 단위 : 명)

세대	20대		30대		40대		50대		60대		70대		80대 이상		확인불가	총 인원(명)		
	남	여	남	여	남	여	남	여	남	여	남	여	남	여		남	여	
인원 수	88	619	52	303	58	250	32	133	21	50	7	8	2	0	-	2	260	1,365
합계	707		355		308		165		71		15		2		2		1,625	

[표 180] 부산광역시 구군별, 성별 문화예술교육사 수 (2023년 기준, 단위 : 명)

구분	강서구	금정구	기장군	남구	동구	동래구	부산진구	북구	사상구	사하구	서구	수영구	연제구	영도구	중구	해운대구	합계(명)
남성	6	20	7	31	5	27	24	20	10	15	10	31	18	3	1	32	260
여성	29	143	65	128	21	157	133	86	48	84	25	105	79	33	11	218	1,365
계	35	163	72	159	26	184	157	106	58	99	35	136	97	36	12	250	1,625

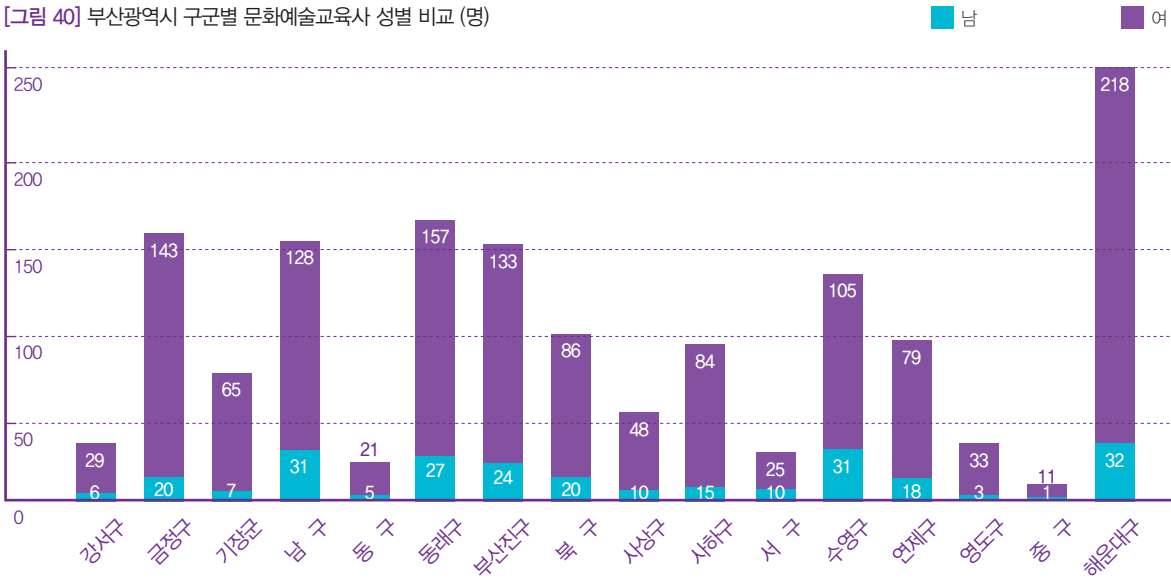
[표 181] 부산광역시 6대 중생활권역별 성별 문화예술교육사 수 (2023년 기준, 단위 : 명)

구분	강서권	강동권	원도심권	동래권	해운대권	기장권
남성	6	45	74	65	63	7
여성	29	218	351	379	323	65
계	35	263	425	444	386	72

- 부산광역시에 거주하고 있는 문화예술교육사 자격증 취득자는 총 1,625명임. 성별로는 여성이 1,365명이고 남성이 260명임. 장르별로는 음악분야가 304명으로 가장 많고, 미술(271명), 국악(228명) 순으로 많음. 세대별로는 20대가 707명으로 가장 많고, 30대(355명), 40대(308명)순임. 구군별로는 해운대구에 가장 많은 250명이 거주하고 있고, 동래구(184명), 금정구(163명), 남구(159명)순으로 거주하고 있음.

> 상세현황은 부록 참조

[그림 40] 부산광역시 구군별 문화예술교육사 성별 비교 (명)



#### 나. 인구 만 명당 문화예술교육사 수

▶ 지표정의: 부산 지역의 인구 만 명당 문화예술교육사의 수

- 2023년 기준 부산 지역 문화예술교육사 수와 부산광역시 전체 인구수로 계산

▶ 자료출처

- 한국예술인복지재단 통계자료, 부산 공공데이터포털 주민등록인구통계 <https://data.busan.go.kr>

▶ 자료기준연도: 2023년 4월(인구 수는 2023년 2월 기준)

▶ 조사결과

[표 182] 부산광역시 구군별 인구 만 명당 문화예술교육사 수 (2023년 기준, 단위 : 명, %)

구군	총 인구 (명)	문화예술 교육사 수 (명)	남성		여성		인구 만 명당 문화예술교육사 수 (명)
			인원	교육사 전체 대비 비율	인원	교육사 전체 대비 비율	
부산시(계)	3,364,647	1,625	260	16.0	1,365	84.0	4.8
강서구	148,060	35	6	17.1	29	82.9	2.4
금정구	224,410	163	20	12.3	143	87.7	7.3
기장군	181,611	72	7	9.7	65	90.3	4.0
남구	262,157	159	31	19.5	128	80.5	6.1
동구	88,151	26	5	19.2	21	80.8	2.9
동래구	274,567	184	27	14.7	157	85.3	6.7
부산진구	360,045	157	24	15.3	133	84.7	4.4
북구	280,121	106	20	18.9	86	81.1	3.8
사상구	208,353	58	10	17.2	48	82.8	2.8
사하구	306,635	99	15	15.2	84	84.8	3.2
서구	107,209	35	10	28.6	25	71.4	3.3
수영구	176,992	136	31	22.8	105	77.2	7.7
연제구	204,025	97	18	18.6	79	81.4	4.8
영도구	109,865	36	3	8.3	33	91.7	3.3
중구	41,957	12	1	8.3	11	91.7	2.9
해운대구	390,489	250	32	12.8	218	87.2	6.4

[표 183] 부산광역시 6대 중생활권역별 인구 만 명당 문화예술교육사 수 (2023년 기준, 단위 : 명, %)

구군	총 인구 (명)	문화예술 교육사 수 (명)	남성		여성		인구 만 명당 문화예술교육사 수 (명)
			인원	교육사 전체 대비 비율	인원	교육사 전체 대비 비율	
강서권	148,060	35	6	17.1	29	82.9	2.4
강동권	795,109	263	45	17.1	218	82.9	3.3
원도심권	969,384	425	74	17.4	351	82.6	4.4
동래권	703,002	444	65	14.6	379	85.4	6.3
해운대권	567,481	386	63	16.3	323	83.7	6.8
기장권	181,611	72	7	9.7	65	90.3	4.0

- 부산지역의 인구 만 명당 문화예술교육사 수는 4.8명임.

- 각 구군별 인구 만 명당 문화예술교육사 수는 수영구가 7.7명으로 가장 많으며 금정구 (7.3명), 동래구(6.7명)의 순으로 많음. 강서구가 2.4명으로 가장 적고, 사상구(2.8명), 중구와 동구(각각 2.9명)의 순으로 적음.

### 3.2. 문화인력 양성

#### 3.2.1. 문화인력 양성 기관

#### 가. 문화예술분야 중, 고등학교 수 및 재학생 현황

- ▶ 지표정의: 문화예술분야의 인력을 양성하는 중학교, 고등학교 수 및 재학생 현황 파악
- ▶ 자료출처
  - 교육통계서비스 <https://kess.kedire.kr> 『2019 교육통계연보』, 학교알리미 [www.schoolinfo.go.kr](http://www.schoolinfo.go.kr)
- ▶ 자료기준연도: 2022년
- ▶ 조사결과

[표 184] 부산광역시 문화예술분야 중학교 수 및 재학생 현황 (2022년 기준, 단위 : 개, 명)

	위치	구분	전공계열 및 세부전공	1학년				2학년				3학년				전체 학생수
				학급 수	학생 수 (남)	학생 수 (여)	계	학급 수	학생 수 (남)	학생 수 (여)	계	학급 수	학생 수 (남)	학생 수 (여)	계	
부산 예술중학교	금정구	사립	음악/미술	3	15	72	87	3	15	54	69	3	20	57	77	233
브니엘 예술중학교	금정구	사립	음악/미술/무용	3	33	61	94	3	40	51	91	3	32	46	78	263

[표 185] 부산광역시 문화예술분야 고등학교 수 및 재학생 현황 (2022년 기준, 단위 : 개, 명)

	위치	구분	전공계열 및 세부전공	1학년				2학년				3학년				전체 학생수
				학급 수	학생 수 (남)	학생 수 (여)	계	학급 수	학생 수 (남)	학생 수 (여)	계	학급 수	학생 수 (남)	학생 수 (여)	계	
부산예술 고등학교	금정구	사립	음악/미술 /무용	10	66	298	364	10	52	251	303	10	70	306	376	1,043
브니엘예술 고등학교	금정구	사립	음악/미술/무용	5	63	103	166	5	49	105	154	5	64	95	159	479
한국 조형예술 고등학교	남구	공립	공예/디자인	8	24	142	166	8	39	123	162	8	37	122	159	487
				특수학급 수 1 / 학생 수(남) 3 / 학생 수(여) 5 / 전체 학생 수 8명												
부산 국제영화 고등학교	동구	사립	영상연예 영상그래픽 영상헤어디자인	3	5	24	29	3	15	20	35	3	19	21	40	104
부산 영상예술 고등학교	영도구	공립	영상제작 영상연출/연기 영상디자인	7	66	70	136	7	60	74	134	7	42	89	131	400
				특수학급 수 1 / 학생 수(남) 2 / 학생 수(여) 7 / 전체 학생 수 9명												

- 부산광역시에 문화예술분야 중·고등학교는 중학교 2개교, 고등학교 5개교가 있음. 금정구에 총 4개가 위치하고 있고 남구, 동구, 영도구에 각 1개교가 위치.

나. 문화예술분야 전문대학, 대학교, 대학원 학과 및 재학생 현황

▶ 지표정의: 문화예술분야의 인력을 양성하는 전문대학, 대학, 대학원의 수 및 해당 학과 수

- 전문대학, 대학, 대학원의 관련학과는 대학알리미의 학과 표준분류체계에 따름. 표준분류체계는 대학설립운영규정에 명시된 5대 계열(인문사회, 자연과학, 공학, 예체능, 의학)을 준용한 교육편제단위 분류체계로 대분류-중분류-소분류로 구성됨.
- 본 지표의 조사 범위는 대분류 예체능계열이며 중분류 교육, 무용·체육, 미술, 연극·영화, 음악, 응용예술, N.C.E<sup>18)</sup>로 구분됨.
- 전문대학의 예체능계열-응용예술-뷰티아트에 해당하는 학과와 전문대학, 대학, 대학원의 예체능계열-무용·체육-체육에 해당하는 학과는 조사 대상에서 제외
- 조사 범위에 속하는 학과의 대분류, 중분류, 소분류는 아래와 같음

[표 186] 문화예술분야 전문대학, 대학교, 대학원 학과 표준분류체계

대분류	중분류	소분류
예체능계열	무용·체육	무용
		N.C.E
	연극·영화	연극
		영화
		방송연예
		N.C.E
	미술	공예
		디자인
		순수미술
		응용미술
		미술학
	음악	N.C.E
		작곡
		성악
		기악
		국악
		실용음악
	응용예술	음악학
		N.C.E
사진		
만화		
애니메이션		
게임		
영상예술		
음향		
교육	N.C.E	
	중등예술·체육교육	
N.C.E	N.C.E	
N.C.E	N.C.E	

18) N.C.E(Not Classified Elsewhere) : 달리 분류되지 않은 학과의 분류를 의미

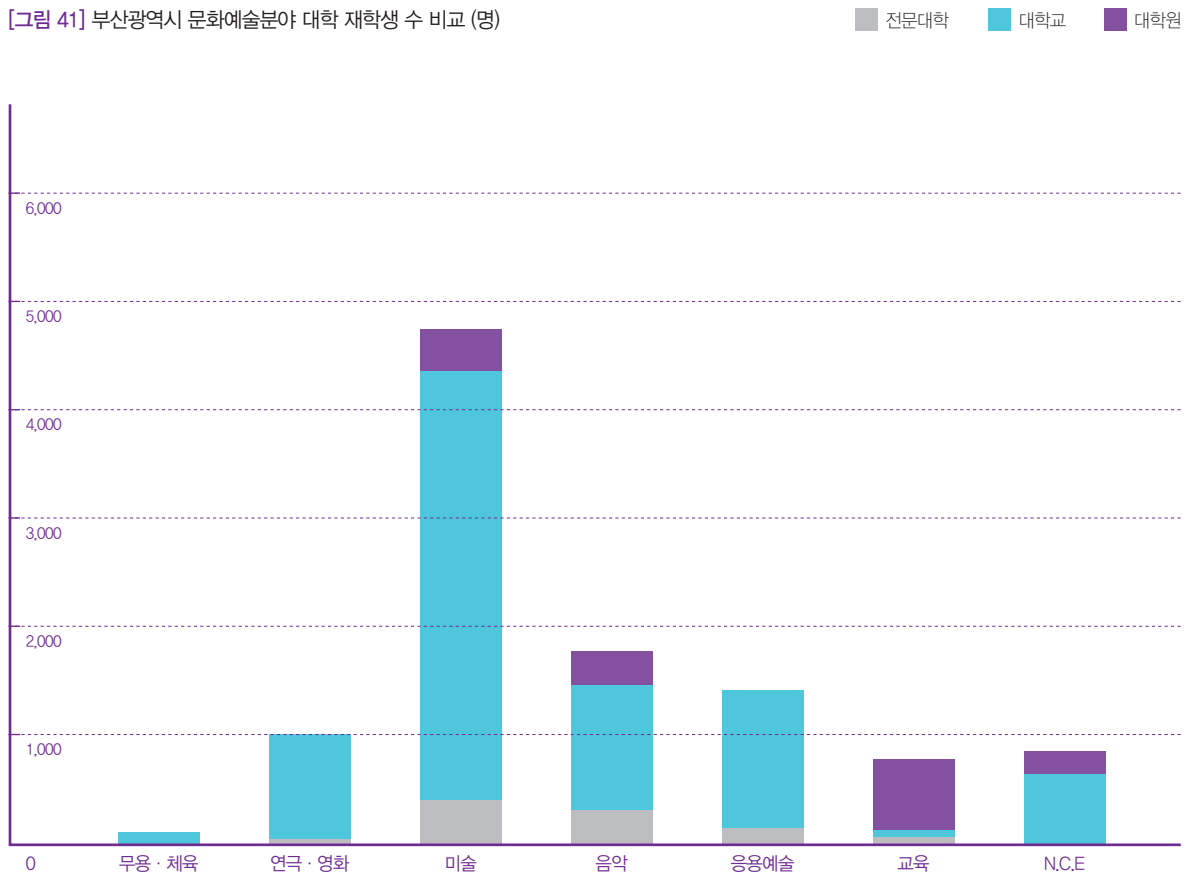
- ▶ 자료출처: 대학알리미 [www.academyinfo.go.kr](http://www.academyinfo.go.kr)
- ▶ 자료기준연도: 2022년
- ▶ 조사결과

[표 187] 부산광역시 문화예술분야 전문대학, 대학, 대학원 학과 수 및 재학생 수 (2022년 기준, 단위 : 개, 명)

중분류	소분류	전문대학		대학교		대학원		합계(명)	
		학과 수 (개)	재학생 수 (명)	학과 수 (개)	재학생 수 (명)	학과 수 (개)	재학생 수 (명)	학과 수 (개)	재학생 수 (명)
무용·체육	무용	1	22	1	137	2	20	4	179
	N.C.E	-	-	-	-	1	14	1	14
연극·영화	연극	1	8	4	472	-	-	5	480
	영화	-	-	4	428	2	14	6	442
	방송연예	1	49	1	81	-	-	2	130
	N.C.E	-	-	-	-	-	-	-	-
미술	공예	3	90	2	366	1	3	6	459
	디자인	9	309	31	2,806	12	296	52	3,411
	순수미술	-	-	2	135	2	33	4	168
	응용미술	-	-	1	344	1	1	2	345
	미술학	-	-	2	236	5	45	7	281
	N.C.E	1	51	1	50	-	-	2	101
음악	작곡	1	43	-	-	-	-	1	43
	성악	-	-	-	-	-	-	-	-
	기악	1	12	-	-	-	-	1	12
	국악	1	29	1	152	1	45	3	226
	실용음악	5	267	-	-	2	32	7	299
	음악학	-	-	4	833	9	240	13	1,073
	N.C.E	-	-	1	91	-	-	1	91
응용예술	사진	-	-	1	102	1	2	2	104
	만화	-	-	2	49	-	-	2	49
	애니메이션	1	94	3	488	-	-	4	582
	게임	-	-	3	236	-	-	3	236
	영상예술	4	66	6	83	2	12	12	161
	음향	-	-	-	-	-	-	-	-
	N.C.E	-	-	3	284	2	16	5	300
교육	중등예술·체육교육	1	63	1	100	10	375	12	538
	N.C.E	-	-	-	-	7	89	7	89
N.C.E	N.C.E	-	-	4	513	10	228	14	741
<b>학과 수 합계</b>		<b>30</b>	<b>1,103</b>	<b>78</b>	<b>7,986</b>	<b>70</b>	<b>1,465</b>	<b>178</b>	<b>10,554</b>

- 문화예술과 관련된 부산지역의 고등교육과정은 2022년 기준 전문대학 30개 학과, 재학생 1,103명, 대학교 78개 학과 및 재학생 7,986명, 대학원 70개 학과 및 재학생 1,465명으로 총 178개 학과에 10,554명이 재학하고 있음.
- 가장 인원수가 많은 학과 계열은 디자인으로 총 52개 학과에 3,411명이 재학 중임.
- 가장 인원수가 적은 학과 계열은 기악계열로 총 1개 학과에 12명이 재학 중임.

[그림 41] 부산광역시 문화예술분야 대학 재학생 수 비교 (명)





## 4. 문화시장

### ▶ 지표 설정 방향

- 문화시장 영역은 부산지역의 문화예술분야와 연관된 사업체 수 및 사회적 경제조직을 파악하였고, 문화예술작품의 유통량과 유통플랫폼으로서의 축제, 지역출판, 아트페어, 갤러리 등을 조사하였음
- 문화예술사업체 수에서는 부산광역시 전체를 기준으로 도출하였고, 매출액의 경우 따로 예술영역만 조사된 통계 자료가 부족하여 한국표준산업분류의 대분류 영역을 기준으로 확인가능한 조사결과 수록
- 특히 최근 새로운 경제 주체로 부상하고 있는 사회적 경제 영역에서의 문화예술분야 비율을 조사하였음.

### ▶ 지표 현황

[표 188] 2023 부산문화지표조사 문화시장 지표 현황

중분류	소분류	세세지표	기준	성인지
4.1. 문화예술사업체	4.1.1. 문화예술사업체 수	사업체 및 종사자 수, 구군별 사업체 및 종사자 수 예술, 스포츠 및 여가관련 서비스업 매출액	부산, 통계	○
	4.1.2. 문화예술 사회적 경제	문화예술관련 사회적 기업 및 협동조합, 마을기업 수	광역시, 구군, 통계	
4.2. 문화예술작품 유통	4.2.1. 문화예술작품 유통량	문화예술작품건수, 장르별 인구 10만 명당 작품 건수, 지역출판 현황, 건축물 미술작품	구군, 통계	
		축제 수 및 예산	구군, 리스트	
	4.2.2. 문화예술작품 유통플랫폼	아트페어 수, 갤러리 수	부산, 구군 리스트, 통계	

### 4.1. 문화예술사업체

#### 4.1.1. 문화예술사업체 수

##### 가. 사업체 및 종사자 수

- ▶ 지표정의 : 문화예술상품 생산을 주목적으로 하는 사업체의 수와 해당 사업체의 종사자 수
  - 문화예술사업체 수의 분류기준은 「문화예술통계 증장기 발전 실행방안 연구」(문화체육관광부, 2011)와 「문화예술분야 사업체조사 기초연구」(문화체육관광부, 2012)를 참고하여 구축
  - 한국표준산업분류표와 비교하여 문화예술분야와 밀접한 관련이 없는 분야는 사업체 수 조사에서 제외함
- ▶ 자료출처
  - 국가통계포털 '전국사업체조사' www.kosis.kr, 부산 공공데이터포털 '사업체조사' https://data.busan.go.kr
- ▶ 자료기준연도: 2021년
- ▶ 조사결과

[표 189] 부산광역시 문화예술사업체 수, 전 산업 대비 비율, 대표자 성별 및 종사자 수 (2021년 기준, 단위 : 개, 명, %)

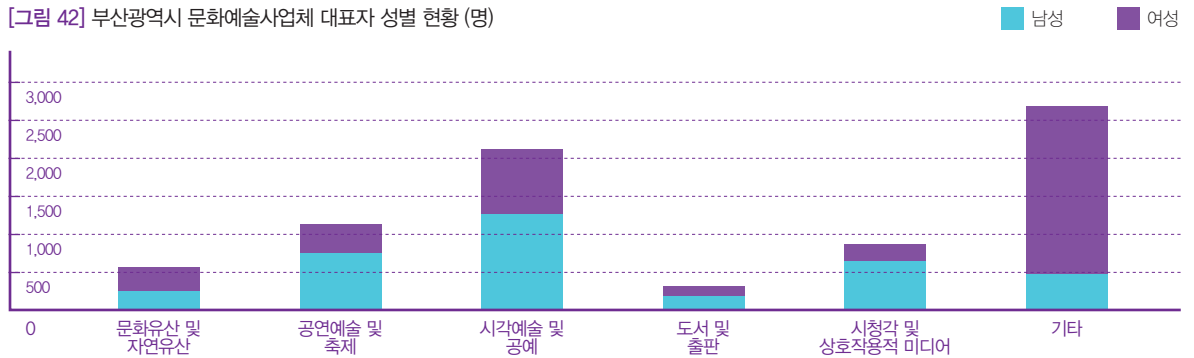
구분	산업분류	사업체 수 (개)	대표자 (명)		종사자수 (명)		
			남성	여성	남성	여성	합계
합계		7,576	3,504	4,072	7,707	9,954	17,661
전체 산업 대비 비율 (%)		1.8	1.3	2.6	0.9	1.4	1.1
문화유산 및 자연유산	박물관 운영업	74	46	28	355	450	805
	사적지 관리 운영업	8	6	2	50	22	72
	기타 유사 여가관련 서비스업	5	3	2	7	42	49
	도서관 및 기록보존소 운영업	151	64	87	299	761	1,060
	예술품 및 골동품 소매업	327	130	197	170	274	444
소계		565	249	316	881	1,549	2,430
공연예술 및 축제	연극단체	90	56	34	81	73	154
	무용 및 음악단체	103	49	54	110	184	294
	기타 공연단체	7	4	3	8	9	17
	공연 예술가	37	24	13	33	19	52
	공연 기획업	201	133	68	228	224	452
	공연 및 제작관련 대리업	4	3	1	4	10	14
	그 외 기타 창작 및 예술관련 서비스업	100	69	31	165	85	250
	공연시설운영업	42	27	15	320	280	600
	전시 컨벤션 및 행사대행업	542	357	185	720	653	1,373
소계		1,126	722	404	1,669	1,537	3,206

구분	산업분류	사업체 수 (개)	대표자 (명)		종사자수 (명)		
			남성	여성	남성	여성	합계
시각예술 및 공예	비공연예술가	236	113	123	137	155	292
	귀금속 및 관련제품 제조업	183	134	49	247	134	381
	인물사진 및 행사용 영상 촬영업	766	531	235	713	602	1,315
	상업용 사진 촬영업	78	58	20	72	46	118
	사진 처리업	85	54	31	65	50	115
	시각 디자인업	525	235	290	399	540	939
	제품 디자인업	142	88	54	191	173	364
	패션, 섬유류 및 기타 전문디자인업	80	40	40	89	93	182
<b>소계</b>		<b>2,095</b>	<b>1,253</b>	<b>842</b>	<b>1,913</b>	<b>1,793</b>	<b>3,706</b>
도서 및 출판	만화출판업	12	9	3	15	5	20
	기타 인쇄물 출판업	51	33	18	62	42	104
	잡지 및 정기간행물 발행업	51	35	16	61	61	122
	일반서적출판업	176	98	78	129	160	289
<b>소계</b>		<b>290</b>	<b>175</b>	<b>115</b>	<b>267</b>	<b>268</b>	<b>535</b>
시청각 및 상호작용적 미디어	일반 영화 및 비디오물 제작업	218	152	66	207	116	323
	애니메이션 영화 및 비디오물 제작업	37	26	11	64	82	146
	영화, 비디오물 및 방송 프로그램 제작 관련 서비스업	59	39	20	57	46	103
	방송 프로그램 제작업	56	45	11	78	32	110
	광고 영화 및 비디오물 제작업	163	132	31	312	188	500
	매니저업	33	25	8	34	23	57
	음악 및 기타 오디오물 출판업	19	16	3	23	7	30
	녹음시설 운영업	41	39	2	45	5	50
	라디오 방송업	8	8	-	92	49	141
	지상파 방송업	3	3	-	309	67	376
	프로그램 공급업	7	7	-	30	8	38
	유선방송업	10	9	1	168	49	217
	위성 및 기타 방송업	10	7	3	11	7	18
	비디오물 감상실 운영업	14	11	3	17	4	21
	영화, 비디오물 및 방송프로그램 배급업	14	6	8	11	20	31
	영화관 운영업	32	30	2	265	287	552
	포털 및 기타 인터넷 정보매개 서비스업	83	65	18	191	119	310
	기록매체 복제업	6	4	2	5	2	7
	<b>소계</b>		<b>813</b>	<b>624</b>	<b>189</b>	<b>1,919</b>	<b>1,111</b>

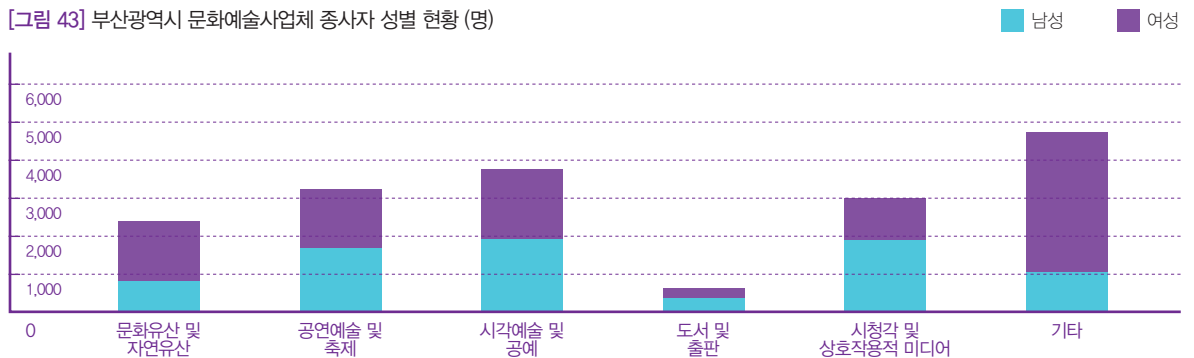
구분	산업분류	사업체 수 (개)	대표자 (명)		종사자수 (명)		
			남성	여성	남성	여성	합계
기타	문화 및 관광 행정	4	3	1	243	96	339
	음악학원	1,426	246	1,180	434	1,844	2,278
	미술학원	913	131	782	227	1,324	1,551
	기타 예술학원	344	101	243	154	432	586
소계		2,687	481	2,206	1,058	3,696	4,754

- 부산지역의 문화예술사업체는 총 7,286개로 부산지역 전체 사업체 대비 1.8%를 차지하고 있음. 대표자 성별로는 남성이 3,329명, 여성이 3,957명으로 여성이 다소 많음.
- 2020년 부산문화지표조사 결과와 비교해보면 2018년 대비 전 영역의 사업체 수가 평균 55.79% 정도 증가하였음. 가장 큰 폭으로 증가한 영역은 도서 및 출판업으로 2018년 대비 173% 증가하였고, 가장 적은 폭으로 증가한 영역은 기타 영역의 문화행정과 학원 영역으로 2018년 대비 14.15% 증가하였음

[그림 42] 부산광역시 문화예술사업체 대표자 성별 현황 (명)



[그림 43] 부산광역시 문화예술사업체 종사자 성별 현황 (명)



나. 구군별 사업체 및 종사자 수

- ▶ 지표정의 : 부산광역시 구군별 예술, 스포츠 및 여가 관련 서비스업 사업체 및 종사자 수
- ▶ 자료출처 : 부산광역시 공공데이터포털 '사업체조사' <https://data.busan.go.kr>
- ▶ 자료기준연도: 2021년
- ▶ 조사결과

[표 190] 부산광역시 구군별 예술, 스포츠 및 여가 관련 서비스업 사업체 및 종사자 수 (2021년 기준, 단위 : 명, %)

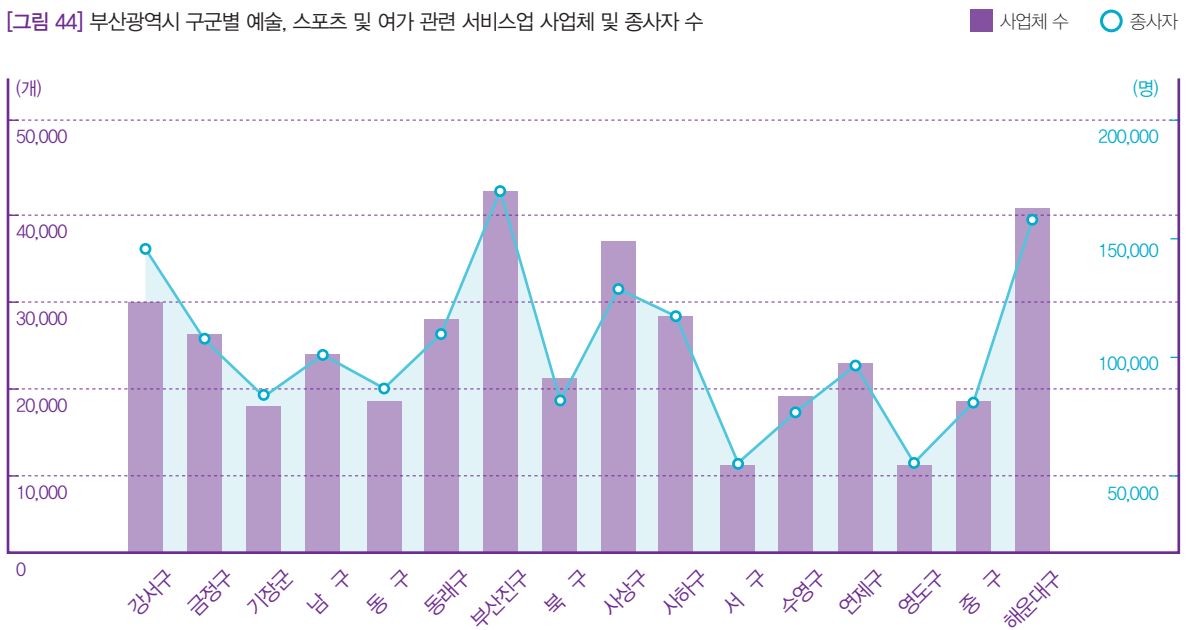
구군	예술, 스포츠 및 여가 관련 서비스업		전체		전체 사업체 및 종사자 대비 비율	
	사업체 수	종사자	사업체 수	종사자	사업체 수	종사자
부산시(계)	8,188	22,726	401,254	1,544,504	2.0	1.5
강서구	553	1,640	30,038	143,600	1.8	1.1
금정구	673	2,311	26,714	102,359	2.5	2.3
기장군	383	1,609	17,930	77,117	2.1	2.1
남구	539	1,490	24,190	93,744	2.2	1.6
동구	202	720	18,208	76,827	1.1	0.9
동래구	710	1,808	27,667	97,700	2.6	1.9
부산진구	838	2,760	44,355	174,317	1.9	1.6
북구	615	1,343	21,049	66,682	2.9	2.0
사상구	544	1,082	36,104	124,257	1.5	0.9
사하구	657	1,238	29,196	113,587	2.3	1.1
서구	171	544	11,376	45,728	1.5	1.2
수영구	451	864	19,613	62,351	2.3	1.4
연제구	452	1,098	23,946	96,109	1.9	1.1
영도구	206	587	11,616	46,978	1.8	1.2
중구	279	622	18,306	69,033	1.5	0.9
해운대구	915	3,010	40,946	154,115	2.2	2.0

[표 191] 부산광역시 6대 중생활권역별 예술, 스포츠 및 여가 관련 서비스업 사업체 및 종사자 수 (2021년 기준, 단위 : 명, %)

구군	예술, 스포츠 및 여가 관련 서비스업		전체		전체 사업체 및 종사자 대비 비율	
	사업체 수	종사자	사업체 수	종사자	사업체 수	종사자
강서권	553	1,640	30,038	143,600	1.8	1.1
강동권	1,816	3,663	86,349	304,526	2.1	1.2
원도심권	2,235	6,723	128,051	506,627	1.7	1.3
동래권	1,835	5,217	78,327	296,168	2.3	1.8
해운대권	1,366	3,874	60,559	216,466	2.3	1.8
기장권	383	1,609	17,930	77,117	2.1	2.1

- 부산광역시 구군별 예술, 스포츠 및 여가 관련 서비스업 사업체 수는 총 8,188개이고 전체 사업체의 2.0%를 차지하고 있음. 종사자는 22,726명으로 전체 사업 종사자의 1.5%를 차지함.
- 위의 사업체 분류는 산업 소분류로서 예술 영역 외 스포츠, 여가 분야까지 포함되어 있어 문화예술분야의 세부적인 사업체 관련 자료를 파악하는데 한계가 있음.

[그림 44] 부산광역시 구군별 예술, 스포츠 및 여가 관련 서비스업 사업체 및 종사자 수



**다. 예술, 스포츠 및 여가관련 서비스업 매출액**

- ▶ **지표 정의 :** 문화예술상품 생산을 주목적으로 하는 사업체의 매출액
- 문화예술사업체의 매출액은 한국표준산업분류의 대분류 영역을 기준으로 확인할 수 있으므로 해당 지표는 '예술, 스포츠 및 여가관련 서비스업'에 한정하여 조사함
- ▶ **자료출처:** 국가통계포털 '전국사업체조사' www.kosis.kr
- ▶ **자료기준연도:** 2021년
- ▶ **조사결과**

[표 192] 부산광역시 전체 산업 매출액과 각 산업 매출액이 전체 산업에서 차지하는 비율 (2021년 기준, 단위 : 백만원, %)

구분	매출액 (단위 : 백만원)	전체 산업에서 차지하는 비율(%)
<b>전체 산업</b>	<b>347,409,336</b>	<b>100.0</b>
농업, 임업 및 어업	1,404,281	0.4
광업	23,002	0.0
제조업	62,448,313	18.0
전기, 가스, 증기 및 공기조절 공급업	7,680,973	2.2
수도, 하수 및 폐기물 처리, 원료 재생업	1,596,624	0.5
건설업	25,444,830	7.3
도매 및 소매업	98,999,421	28.5
운수 및 창고업	29,529,090	8.5
숙박 및 음식점업	9,749,359	2.8
정보통신업	4,742,162	1.4
금융 및 보험업	40,604,383	11.7
부동산업	15,653,456	4.5
전문, 과학 및 기술 서비스업	8,638,618	2.5
사업시설 관리, 사업 지원 및 임대 서비스업	5,650,462	1.6
공공행정, 국방 및 사회보장 행정	9,050,059	2.6
교육 서비스업	7,169,670	2.1
보건업 및 사회복지 서비스업	13,261,574	3.8
<b>예술, 스포츠 및 여가관련 서비스업</b>	<b>1,763,661</b>	<b>0.5</b>
협회 및 단체, 수리 및 기타 개인 서비스업	3,999,398	1.2

- 2021년도 기준 부산광역시 전체 산업 매출액은 총 347,409,336백만원이고, 예술, 스포츠 및 여가관련 서비스업의 매출은 1,763,661백만원으로 전체 산업 매출액의 0.5%를 차지함.
- 전체 사업 매출액 중 가장 높은 비중을 차지하고 있는 산업군은 도매 및 소매업(98,999,421백만원)이고 가장 낮은 비중을 차지하는 산업군은 광업(23,002백만원)임.

### 4.1.2 문화예술관련 사회적 경제

#### 가. 문화예술관련 사회적기업 및 협동조합, 마을기업 수

##### ▶ 지표정의

- 사회적경제 기업 중 문화예술 및 문화산업 관련 서비스를 제공하는 사업체 수<sup>19)</sup>
- 사회적경제 기업 종류 : 사회적기업, 예비사회적기업, 협동조합, 마을기업

[표 193] 사회적기업, 협동조합, 마을기업 정의

구분	정의
사회적기업	「사회적기업 육성법」에 따르면 취약계층에게 사회서비스 또는 일자리를 제공하여 지역주민의 삶의 질을 높이는 등의 사회적 목적을 추구하고 재화 및 서비스의 생산·판매 등 영업활동을 하는 기업을 의미. 사회적 목적을 조직의 주된 목적으로 추구
예비사회적기업	사회적기업 인증을 위한 최소한의 법적 요건을 갖추고 있으나 수익구조 등 일부요건을 충족하지 못하고 있는 기업을 지방자치단체장(지역형) 또는 중앙부처장(부처형)이 지정하여 장차 요건을 보완하는 등 향후 사회적기업 인증이 가능한 기업
협동조합	「협동조합기본법 제2조 제1호」에 따라 재화 또는 용역의 구매·생산·판매·제공 등을 협동으로 영위함으로써 조합원의 권익을 향상하고 지역사회에 공헌하는 사회조직
마을기업	지역주민이 각종 지역자원을 활용한 수익사업을 통해 공동의 지역문제를 해결하고, 소득 및 일자리를 창출하여 지역공동체 이익을 효과적으로 실현하기 위해 설립·운영하는 마을단위의 기업

##### ▶ 자료출처

- 사회적기업: 한국사회적기업진흥원 [www.socialenterprise.or.kr](http://www.socialenterprise.or.kr)
- 예비사회적기업: 사회적기업 통합정보시스템-예비사회적기업리스트 [www.seis.or.kr](http://www.seis.or.kr)
- 협동조합: COOP협동조합-협동조합 설립현황 [www.coop.go.kr](http://www.coop.go.kr)
- 마을기업: 행정안전부-마을기업 세부현황 [www.mois.go.kr](http://www.mois.go.kr)

##### ▶ 자료기준연도

- 사회적기업 및 협동조합: 2023년 4월
- 예비사회적 기업: 2022년 12월 / 마을기업: 2021년 12월

<sup>19)</sup> 마을기업의 경우 유형이 일반식품 또는 기타인 기업 중 공예품 제작이나 갤러리 대관 등 문화예술과 연관된 활동을 하는 경우 포함, 협동조합의 경우 업종이 예술, 스포츠 및 여가관련 서비스업이더라도 주요사업이 체육 및 관광인 경우 제외.



▶ 조사결과

[표 194] 광역시별 문화예술관련 (예비)사회적기업/협동조합/마을기업 수, 전체 대비 비율

(사회적기업/협동조합-2023년 4월, 예비사회적 기업-2022년 12월, 마을기업-2021년 12월 기준, 단위 : 개, %)

	사회적기업			예비사회적기업			협동조합			마을기업		
	전체 (개)	문화 예술· 문화재 (개)	전체 수 대비 비율 (%)	전체 (개)	문화 예술· 문화재 (개)	전체 수 대비 비율 (%)	전체 (개)	문화 예술· 문화재 (개)	전체 수 대비 비율 (%)	전체 (개)	문화 예술· 문화재 (개)	전체 수 대비 비율 (%)
부산	164	21	12.8	87	7	8.0	1,093	97	8.9	74	5	6.8
광주	149	20	13.4	40	10	25.0	1,106	139	12.6	59	1	1.7
대구	131	19	14.5	59	14	23.7	943	83	8.8	91	12	13.2
대전	112	8	7.1	71	13	18.3	942	76	8.1	55	5	9.1
울산	117	6	5.1	31	4	12.9	475	30	6.3	47	4	8.5
인천	211	23	10.9	58	10	17.2	720	42	5.8	56	4	7.1

[표 195] 부산광역시 구군별 문화예술관련 (예비)사회적기업/협동조합/마을기업 수

(사회적기업/협동조합-2023년 4월, 예비사회적 기업-2022년 12월, 마을기업-2021년 12월 기준, 단위 : 개, %)

	사회적기업	예비사회적기업	협동조합	마을기업	합계
부산시(계)	21	7	97	74	199
강서구	-	-	3	1	4
금정구	5	1	10	7	23
기장군	-	-	4	5	9
남구	3	-	10	-	13
동구	2	1	7	9	19
동래구	-	-	1	2	3
부산진구	3	1	12	3	19
북구	-	-	5	4	9
사상구	1	-	6	9	16
사하구	-	-	1	5	6
서구	-	-	1	6	7
수영구	2	2	9	5	18
연제구	-	-	8	1	9
영도구	-	-	1	6	7
중구	2	1	5	5	13
해운대구	3	1	14	6	24

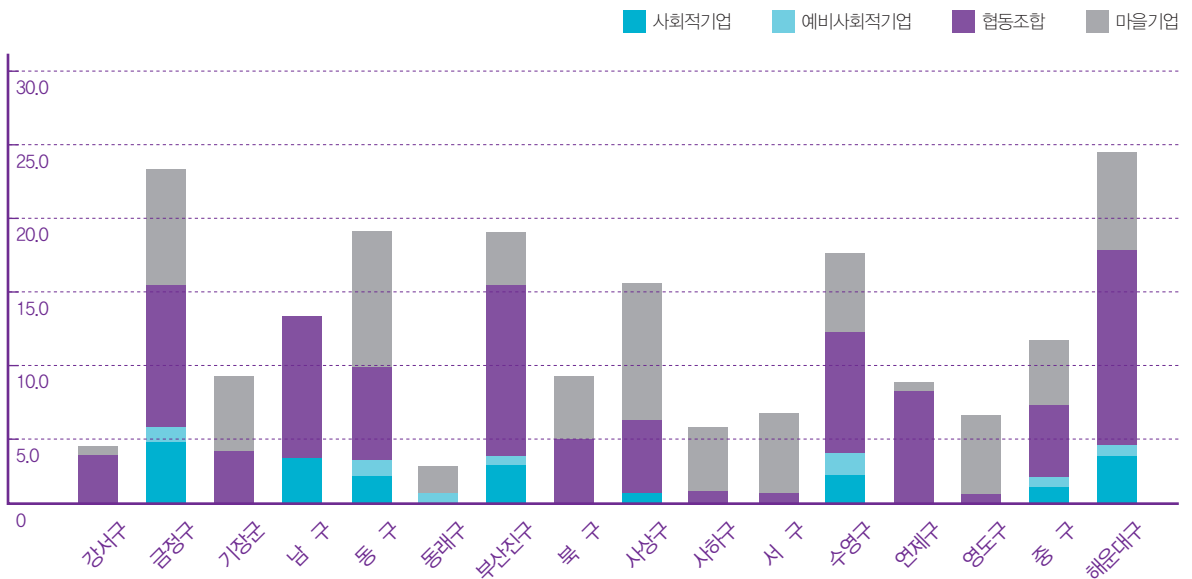
[표 196] 부산광역시 6대 중생활권역별 문화예술관련 (예비)사회적기업/협동조합/마을기업 수

(단위: 개, %) (사회적기업/협동조합-2023년 4월, 예비사회적 기업-2022년 12월, 마을기업-2021년 12월 기준, 단위: 개, %)

	사회적기업	예비사회적기업	협동조합	마을기업	합계
강서권	-	-	3	1	4
강동권	1	0	12	18	31
원도심권	10	3	36	29	78
동래권	5	1	19	10	35
해운대권	5	3	23	11	42
기장권	-	-	4	5	9

- 광역 단위 문화예술 및 문화재 포함 사회적기업 수는 인천이 23개로 가장 많고, 부산은 21개로 그 뒤를 따름. 가장 적은 기업 수는 울산(6개)임.
- 광역 단위 문화예술 및 문화재 분야 예비사회적기업은 대구가 14개로 가장 많고, 울산이 4개로 가장 적음. 부산에는 7개의 문화예술 및 문화재분야 예비사회적기업이 위치.
- 부산지역에서 문화예술 관련 사회적 경제조직은 협동조합(97개)이 가장 많고, 사회적기업 및 예비사회적기업(28개), 마을기업(5개) 순임.
- 부산지역에서 문화예술 관련 사회적 경제조직이 많은 지역은 해운대구(24개)이고 금정구(23개), 동구와 부산진구(각각 19개) 순으로 많음.

[그림 45] 부산광역시 구군별 문화예술 관련 사회적경제조직 현황 (개)



## 4.2. 문화예술작품 유통

### 4.2.1. 문화예술작품 유통량

#### 가. 문화예술작품 건수

- ▶ 지표정의 : 지역에서 유통된 문화예술 장르별 작품 건수
  - 문화예술 장르는 공연예술, 시각예술, 대중예술, 기타 행사로 구분
    - > 공연예술: 무용·발레, 뮤지컬·오페라, 아동극·인형극, 연극, 음악회·콘서트, 전통예술, 서커스·마술
    - > 시각예술: 전시·미술
    - > 복합: 공연예술 및 시각예술 등 복합 장르
    - > 기타 행사: 축제, 행사, 기타 공연(강연 포함)
  - 문화예술 관련 학술 세미나, 포럼은 제외
  - 공연예술통합전산망 및 포털 사이트 외 지역 주요 문예회관 홈페이지에 명기된 공연, 전시 작품을 참조하였음.
- ▶ 자료출처
  - 공연예술통합전산망 <https://www.kopis.or.kr>
  - 부산문화 다봄 <http://busandabom.net>
  - 부산문화회관·부산시민회관 <http://www.bscc.or.kr>
- ▶ 자료기준연도 : 2022년
- ▶ 조사결과

[표 197] 부산광역시 구군별 문화예술작품 유통량 (2022년 기준, 단위 : 건)

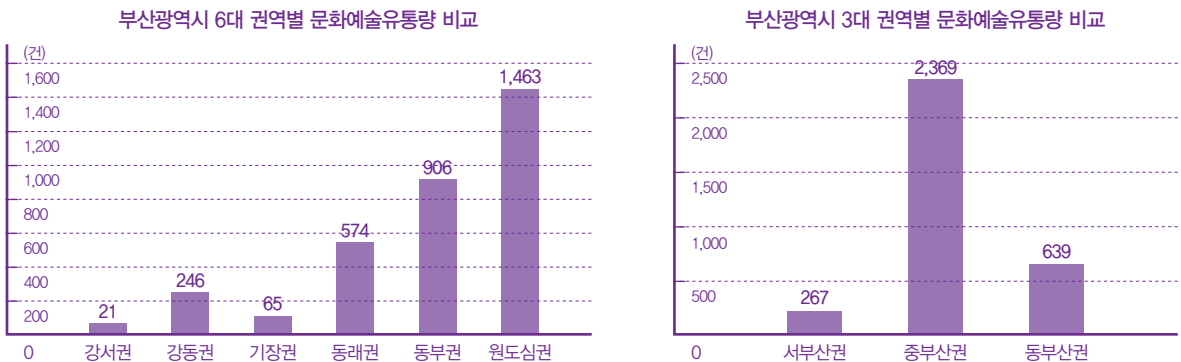
구분	공연예술						시각예술	복합	기타	합계
	무용·발레	뮤지컬·오페라	서커스·마술	연극	음악회·콘서트	전통예술	전시·미술			
부산시(계)	117	224	7	217	1,454	163	1,053	37	5	3,277
강서구	-	5	-	-	3	-	13	-	-	21
금정구	18	27	1	3	217	13	55	4	-	338
기장군	-	11	3	11	5	-	35	-	-	65
남구	22	24	-	74	393	31	60	13	1	618
동구	12	27	-	34	67	17	56	8	3	224
동래구	1	12	-	6	53	7	19	-	-	98
부산진구	26	2	-	6	69	55	134	-	-	292
북구	2	15	2	9	15	2	21	2	-	68
사상구	1	-	-	-	11	-	21	-	-	33
사하구	3	9	-	5	60	11	53	3	1	145
서구	-	-	-	-	4	-	9	-	-	13
수영구	1	23	-	21	83	1	104	-	-	233
연제구	-	6	-	9	13	-	110	-	-	138
영도구	3	8	-	5	34	6	28	-	-	84
중구	3	4	-	17	125	4	81	-	-	234
해운대구	25	51	1	17	302	16	254	7	-	673

[표 198] 부산광역시 6대 중생활권역별 문화예술작품 유통량 (2022년 기준, 단위 : 건)

구분	공연예술						시각예술	복합	기타	합계
	무용·발레	뮤지컬·오페라	서커스·미술	연극	음악회·콘서트	전통예술	전시·미술			
합계	117	224	7	217	1,454	163	1,053	37	5	3,277
강서권	-	5	-	-	3	-	13	-	-	21
강동권	6	24	2	14	86	13	95	5	1	246
원도심권	66	65	0	136	692	113	368	21	4	1,465
동래권	19	45	1	18	283	20	184	4	0	574
해운대권	26	74	1	38	385	17	358	7	0	906
기장권	-	11	3	11	5	-	35	-	-	65

- 부산지역에서 2022년 한 해 동안 총 3,277건의 문화예술작품들이 유통되었음. 장르별로는 공연예술 2,182건, 시각예술 1,053건, 복합 37건, 기타 5건 순으로 많았고, 구군별로는 해운대구가 673건으로 가장 많았고, 남구(618건), 금정구(338건)의 순으로 많았음.
- 구군별로 문예회관이나 공립 공연시설이 위치한 지역에서 문화예술작품이 유통되었고, 구군 내 문화시설이 없는 지역에서는 유통량이 상대적으로 적었음.
- 부산광역시 6대 권역별로 문화예술작품 유통량을 구분하여 분석하면 원도심권(남구, 동구, 부산진구, 서구, 영도구, 중구)에서 가장 많은 문화예술작품이 유통되었고, 동부권(해운대구, 수영구)과 동래권(금정구, 동래구, 연제구) 순으로 많았음. 가장 적은 문화예술작품이 유통된 지역은 강서권임.
- 부산광역시 3대 권역별로 유통량을 구분하면 중부산권(원도심권, 동래권) 2,369건, 동부산권(기장권, 동부권) 639건, 서부산권(강서권, 강동권) 267건으로 조사되었음.

[그림 46] 부산광역시 권역별 문화예술유통량 비교



▶ 조사의 한계

- 전국단위 문화예술유통량 조사의 경우 부산지역의 상세한 현황을 파악할 수 없기 때문에 문화기관 및 포털 정보 등을 전수조사하여 도출한 통계치임. 이 과정에서 문화예술유통량의 일부가 누락되어 있을 확률이 높아 정확성에 있어서 한계가 있음.
- 향후 구군 단위 차원에서 문화예술작품 유통량에 대한 체계적이고 면밀한 조사가 이루어져야 함.

**나. 장르별 인구 10만 명당 문화예술작품 건수**

- ▶ 지표정의 : 지역에서 유통된 문화예술 장르별 인구 10만 명당 문화예술작품 건수
- ▶ 자료출처  
- 부산 공공데이터포털 통계자료실 부산광역시 「주민등록인구통계」 <https://data.busan.go.kr>
- ▶ 자료기준연도 : 문화예술 작품 건수-2022년, 부산광역시 전체 인구수 2022년
- ▶ 조사결과 : 2022년 부산광역시 전체 인구수 3,367,246명 기준

[표 199] 부산광역시 인구 10만 명당 문화예술작품 건수 (2022년 기준, 단위 : 건)

장르	공연예술	시각예술	복합	기타	합계(건)
전체 작품 건수	2,182	1,053	37	5	3,277
인구 10만 명당 작품 건수	64.8	31.3	1.1	0.1	97.3

- 부산지역 인구 10만 명당 문화예술작품 건수는 97.3건임. 공연예술이 64.8건으로 가장 많고, 시각예술 31.3건, 복합 1.1건 기타 0.1건의 순임.

**다. 지역출판 현황**

- ▶ 지표정의  
- 문화체육관광부의 출판사/인쇄사 검색 시스템에 운영 상태로 등록된 지역 소재 출판사의 수 및 지역 내 주요 출판사의 출판 현황
- ▶ 자료출처  
- 문화체육관광부 출판사/인쇄사 검색 시스템 <http://book.mcst.go.kr/>
- ▶ 자료기준연도 : 2023년
- ▶ 조사결과

[표 200] 부산광역시 구군별 지역 소재 출판사 수 (2023년 기준, 단위 : 개)

구분	강서 구	금정 구	기장 군	남구	동구	동래 구	부산진구	북구	사상 구	사하 구	서구	수영 구	연제 구	영도 구	중구	해운대구	합계
2023	41	208	72	183	98	115	240	93	123	110	76	180	150	62	275	425	2,451
2020	22	197	62	154	88	93	224	76	101	85	67	158	144	47	281	362	2,161
증감	19	11	10	29	10	22	16	17	22	25	9	22	6	15	-6	63	290

[표 201] 부산광역시 6대 중생활권역별 지역 소재 출판사 수 (2023년 기준, 단위 : 개)

구군	강서권	강동권	원도심권	동래권	해운대권	기장권
출판사 수	41	326	934	473	605	72

- 문화체육관광부의 출판사/인쇄사 검색 시스템에 운영 상태로 등록된 부산 지역 소재 출판사의 수는 총 2,451개 소임. 가장 많은 출판사가 등록된 지역은 해운대구로 425개소이고, 중구(275개소), 부산진구(240개소)의 순으로 많음.
- 권역별로는 원도심권 934개, 해운대권 605개, 동래권 473개의 순으로 많음
- 2020년 부산 문화지표조사결과와 비교해보면 전체적으로 약 290여개의 출판사가 증가하였으며 전반적인 증가 추세 가운데 유일하게 중구만 약간의 감소추세를 보이고 있음.

## 라. 건축물 미술작품

### ▶ 지표정의

- 건축물 미술작품 : 연면적 1만 제곱미터 이상 신·증축하는 일정한 용도의 건축물은 건축 비용의 일정 비율(1% 이하의 범위 안에서 대통령령으로 정함)에 해당하는 금액을 회화, 조각, 공예 등 미술작품의 설치에 사용하거나 직접 설치 비용의 일정비율에 해당하는 금액을 출연하도록 한 제도

적용대상 건축물 (문화예술진흥법 제9조 ①, 시행령 제12조 ①, ②)

- 공동주택(기숙사 및 「임대주택법」에 따른 공공건설임대주택의 경우는 제외)
- 제1종 근린생활시설(「건축법 시행령」 별표 1.제3호 바목부터 자목까지의 시설은 제외) 및 제2종 근린생활시설
  1. 문화 및 집회시설 중 공연장, 집회장 및 관람장
  2. 판매시설
  3. 운수시설(항만시설 중 참고기능에 해당하는 시설 및 집배송시설은 제외)
  4. 의료시설 중 병원
  5. 업무시설
  6. 숙박시설
  7. 위락시설
  8. 방송통신시설(제1종 근린생활시설에 해당하는 것은 제외)

### ▶ 자료출처

- 한국문화예술위원회 공공미술포털 <https://www.publicart.or.kr>

### ▶ 자료기준연도 : 2021 ~ 2022년

▶ 조사결과

[표 202] 부산광역시 구군별 건축물 미술작품 현황 (2021~2022년 기준, 단위 : 건)

구분	강서구	금정구	기장군	남구	동구	동래구	부산진구	북구	사상구	사하구	서구	수영구	연제구	영도구	중구	해운대구	합계
2021	15	2	6	0	17	9	7	8	0	3	1	5	6	2	3	4	88
2022	0	0	6	13	0	3	18	3	7	1	7	5	0	3	0	6	72
합계	15	2	12	13	17	12	25	11	7	4	8	10	6	5	3	10	160

[표 203] 부산광역시 6대 중생활권역별 건축물 미술작품 현황 (2021~2022년 기준, 단위 : 건)

시군구	강서권	강동권	원도심권	동래권	해운대권	기장권
2021년	15	11	30	17	9	6
2022년	-	11	41	3	11	6
합계	15	22	71	20	20	12

- 부산지역에 2021년과 2022년에 설치된 건축물 미술작품은 2021년 88건, 2022년 72건임. 2년에 걸쳐 가장 많은 건축물 미술작품이 설치된 지역은 부산진구(25건)이고, 동구(17건), 강서구(15건)의 순으로 많았음.

### 4.2.2. 문화예술작품 유통플랫폼

#### 가. 축제 수 및 예산

▶ 지표정의

- 지역에서 개최되는 축제 수 및 예산 규모, 시 주최 축제, 국·시비 지원 구군 축제, 기타 지역 축제로 구분

▶ 자료출처

- 문화체육관광부 지역축제 <https://www.mcst.go.kr/>, 구군별 자체조사

▶ 자료기준연도 : 2022년

▶ 조사결과

[표 204] 부산광역시 구군별 지역 축제 수 (2022년 기준, 단위 : 개)

구군	부산시 (계)	부산 전역*	강서 구	금정 구	기장 군	남구	동구	동래 구	부산 진구	북구	사상 구	사하 구	서구	수영 구	연제 구	영도 구	중구	해운 대구
축제 수	59	3	5	3	9	2	1	1	4	1	5	5	1	2	1	3	5	8

\* 2개 지역 이상에서 개최되는 축제

[표 205] 부산광역시 6대 중생활권역별 지역 축제 수 (2022년 기준, 단위 : 개)

구군	강서권	강동권	원도심권	동래권	해운대권	기장권
축제 수	5	7	14	4	10	8

[표 206] 부산광역시 축제 목록 (2022년 기준, 단위 : 백만원)

	축제명	장소	주관	예산 (백만원)
지자체 주관 축제 (15개)				
1	제6회 강서 낙동강변30리 벚꽃축제	대저생태공원	강서구축제추진위원회	290
2	제19회 사상강변축제	삼락생태공원	사상문화원	286
3	금정산성축제	금정산성광장 일원	금정구금정문화재단	250
4	해운대 해양레저축제	송정해수욕장 일원	해운대구	90
5	제24회 UN평화축제	평화공원	남구	50
6	제12회 감천문화마을 골목축제	감천문화마을 일원	감천문화마을주민협의회	130
7	광복로 겨울빛 트리축제	광복로 등	부산기독교총연합회	700
8	제9회 해운대 빛축제	해운대 해수욕장 일원	해운대구/해운대빛문화축제위원회	90
9	2023 카운트다운&해맞이 축제	해운대 해수욕장 일원	해운대구	90
10	사하예술제	을숙도문화회관 일원	사하구	80
11	금샘예술축제	금정문화회관	금정구 문화예술인협의회	38
12	사상 평생학습 박람회	명품가로공원	사상구	45
13	사상 행복 책잔치	사상 이마트 앞 광장	사상구	4
14	사상 반려동물 축제	삼락생태공원	부산동물학대방지연합	25
15	드림캠핑페스티벌	기장도예촌	국제신문	120



	축제명	장소	주관	예산 (백만원)
<b>국·시비 지원 구군 축제 (14개)</b>				
16	조선통신사축제	용두산공원, 광복로 일원 등	부산문화재단	10
17	제9회 낙동강 구포나루 축제	화명생태공원	(사)부산북구문화관광축제조직위원회	353
18	2022 해운대모래축제	해운대해수욕장 일원	해운대구	649
19	제6회 전포커피축제	전포커피거리 일원	전포커피거리상인회	110
20	제20회 광안리어방축제	광안리해수욕장	수영구 축제위원회	775
21	제29회 부산자갈치축제	자갈치시장 일원 등	부산자갈치문화관광축제위원회	340
22	제28회 동래읍성역사축제	동래읍성(북문), 동래문화회관 등	동래문화원	584
23	제30회 영도다리축제	아미르공원	영도문화원	433
24	2022년 글로벌 영도커피페스티벌	아미르공원	영도문화원	270
25	제19회 차이나타운특구 문화축제	부산 차이나타운 일대	차이나축제추진위원회	125
26	연제고분판타지 왕가의 행렬전	온천천 시민공원	연제구 축제 추진위원회	260
27	제13회 부산고등어축제	송도해수욕장	부산서구문화원	120
28	빛축제	부산시민공원 남1문 입구~북문	부산진구	346
29	제18회 반딧불이축제	용호별빛공원/ 이기대큰고개쉼터	부산광역시남구	242
<b>기타 지역축제 (30개)</b>				
30	제35회 해운대북극곰축제	해운대 해수욕장	부산일보사	470
31	제38회 해운대 달맞이온천축제	해운대 해수욕장 일원	해운대구발전협의회	...
32	제20회 대저토마토축제	강서체육공원	대저토마토축제추진위원회	290
33	제10회 낙동강유채꽃축제	대저생태공원	(사)부산문화관광축제조직위원회	...
34	기장미역다시마축제	이동항	기장미역다시마축제조직위	60
35	기장멸치축제	대변항	기장멸치축제조직위	100
36	광복로 연등문화제	광복로 일원	부산광역시 중구불교연합회	60
37	원도심골목길축제	원도심 4개 구 일원	(사)부산문화관광축제조직위원회	150
38	제11회 하단포구웅어축제	하단항 일원	부산시수협 하단어촌계	30
39	제15회 부산항축제	부산항 북항	부산문화관광축제조직위	900
40	일광낭만가요제	일광해수욕장	일광낭만가요제추진위원회	18
41	수국꽃 문화축제	태종사경내	수국축제추진위원회	...
42	제22회 부산국제록페스티벌	삼락생태공원	(사)부산문화관광축제조직위원회	...
43	제16회 부산국제매직페스티벌	미정	부산국제매직페스티벌조직위원회	...
44	제26회 부산바다축제	부산시 일원	(사)부산문화관광축제조직위원회	...
45	기장갯마을축제	일광해수욕장	기장갯마을축제조직위원회	70

	축제명	장소	주관	예산 (백만원)
46	제20회 명지시장전어축제	명지시장 일원	명지시장전어축제위원회	40
47	우리문화체험축제	부산시민공원 일원	부산진구	50
48	제6회 라라라페스티벌	온천천	금정구	90
49	정관생태하천학습문화축제	좌광천 일원	정관생태하천학습문화축제추진위원회	150
50	철마한우불고기축제	철마면	철마한우불고기축제추진위원회	80
51	차성문화제	기장읍일원	차성문화제추진위원회	290
52	제11회 서면메디컬스트리트 축제	서면 메디컬스트리트 일원	(사)서면메디컬스트리트의료관광협의회	100
53	기장봉장어축제	칠암항	기장봉장어축제조직위	70
54	제8회 다대포어항문화축제	다대포항 일원	부산시수협 다대어촌계	80
55	제17회 보수동책방골목문화축제	보수동 책방골목 일원	보수동책방골목번영회	10
56	제6회 부산어묵축제	다대포 해변공원 일원	부산어육제품공업협동조합	120
57	부산불꽃축제	광안리해수욕장	(사)부산문화관광축제조직위원회	1,700
58	가덕도대구축제	대항항	가덕도대구축제위원회	75
59	제23회 해운대달맞이연덕인문학축제	달맞이언덕 일원	해운대포럼	12

- 부산광역시 축제 현황을 살펴보면 총 59개로, 지자체 주최 축제 15개, 국·시비 지원을 받는 구군 축제 14개, 기타 지역 축제는 30개임.
- 가장 예산 규모가 큰 축제는 부산불꽃축제로 1,700백만원의 예산이 투입되고 있고, 제15회 부산항축제(900백만원)와 광안리어방축제(775백만원), 광복로 겨울빛 트리축제(700백만원)의 순으로 큼.

### 나. 아트페어 수

▶ 지표정의 : 지역에서 개최된 아트페어의 수 및 작품 출품 및 거래 규모 파악

#### ▶ 자료출처

부산지역 아트페어에 대한 공식적인 통계수치가 집계된 자료가 부족하여 언론사의 관련 기사를 기초로 하여 정리하였음.

- 2022 부산국제화랑아트페어: 부산국제화랑아트페어 홈페이지(<http://www.bamabusan.com/>), 「2022 BAMA 제11회 부산국제화랑아트페어 성료」, 조은뉴스, 2022. 4. 12
- 부산국제아트페어: 부산국제아트페어 홈페이지 (<http://biaf.co.kr/>), 「'직거래 미술시장' 부산국제아트페어 주말 관람객 북적」, 연합뉴스, 2022. 12. 4
- BFAA 부산미술협회 국제아트페어: 사단법인 부산미술협회 홈페이지(<http://www.bfaa.or.kr/>), 「'역대 최대' 부산 미술제 14일 개막...직거래 아트페어도」, 국제신문, 2022. 10. 4, 「또 최고 매출액을 경신했다고? ...연일 불타오르는 미술시장」, 논객, 2022. 9. 2

- 아트부산: 아트부산 홈페이지(www.artbusankorea.com), 「한국 미술시장, 사상 첫 1조원 돌파...화랑·아트페어 ↑경매 ↓」, 아주경제, 2023. 1. 4
- UNDER39 청년아트페어: 부산문화재단 내부자료
- 2022 아시아호텔아트페어 부산: 아시아호텔아트페어 홈페이지(http://www.hotelartfair.kr/), 「부산에서 즐기는 아트와 구르메 '아시아 호텔 아트페어」, 부산일보, 2022. 6. 8, 「아시아 호텔 아트페어 부산 1만 5000명이 찾았다」, 부산일보, 2021. 6. 25
- 롯데 아트페어 부산 2022: 롯데 아트페어 부산 홈페이지(https://lotteartfair.modoo.at/), 「백화점과 아트의 만남... 롯데아트페어 2022 부산' 역대 최대규모 개최」, 포스트저널, 2022. 5. 8
- 2022 블루아트페어메타버스: 부산국제블루아트페어 홈페이지(https://blueartfair.modoo.at/)

▶ 자료기준연도 : 2022년

▶ 조사결과

[표 207] 부산광역시 아트페어 목록 (2022년 기준)

시군구	주최	일시	장소	작품 거래 규모	화랑/작가	출품 전시
부산국제화랑아트페어	사단법인 부산화랑협회	4. 8 ~ 4. 10	벡스코 제1전시장	250억 원	화랑 참가	164개 화랑, 5,000여 점 작품
롯데아트페어부산	롯데백화점	5. 11 ~ 5. 14	시그니엘 부산	미확인	화랑 참가	12개 갤러리
아트부산	사단법인 아트쇼부산	5. 12 ~ 5. 15	벡스코 제1전시장	746억 원	화랑 참가	국내외 134개 갤러리
아시아호텔아트페어 부산	아시아 아트넷 위원회	6. 9 ~ 6. 12	파크하얏트 부산	60억 원 (2021년 기준)	화랑 참가	50여 개 갤러리, 400여 명 작가, 작품 4,000여 점
부산청년아트페어 UNDER39	부산문화재단	9. 28 ~ 10. 11	신세계 센텀시티 지하2층 중앙광장	미확인	작가 참가	작가 35명, 작품 240여 점
BFAA 국제아트페어	사단법인 부산미술협회	10. 14 ~ 10. 17	벡스코 제2전시장	약 12억 원 (2021년 기준)	작가 참가	500여 명의 작가, 작품 3,500여 점
부산 국제블루아트페어	블루아트페어 운영위원회	11. 24 ~ 11. 27	시그니엘 부산	미확인	화랑 참가	2천여 점
부산국제아트페어	사단법인케이아트국제교류협회	12. 1 ~ 12. 5	벡스코 제2전시장	미확인	작가 참가	10여 개국, 250여 명의 작가, 3,000여 점

- 부산에서 개최되는 주요 아트페어는 총 8개임. 아트페어에 대한 공식 통계조사 결과가 없어 사무국 전수조사 및 언론보도자료에 근거하여 수치를 집계하였음.
- 아트페어 참가 대상은 화랑 참가 5개, 작가 참가 아트페어가 3개로 집계되었음.

### 다. 갤러리 수

▶ 지표정의 : 문화예술작품을 전시 및 유통하는 갤러리의 수

▶ 자료출처

- 사단법인 부산화랑협회 <http://bsgalleries.or.kr/>, 포털사이트 검색 및 전수 조사,  
2022 부산비엔날레 아트맵 프로젝트 「예술탐험가의 지도」

▶ 자료기준연도 : 2023년

▶ 조사결과 : 총 105개

[표 208] 부산광역시 구군별 갤러리 수 (2023년 기준, 단위 : 개)

구군	부산화랑협회 회원화랑*	기타	합계
부산시(계)	42	63	105
강서구	0	1	1
금정구	1	8	9
기장군	2	2	4
남구	3	2	5
동구	0	0	0
동래구	2	0	2
부산진구	1	2	3
북구	0	1	1
사상구	0	1	1
사하구	1	4	5
서구	1	0	1
수영구	7	9	16
연제구	0	0	0
영도구	0	0	0
중구	1	9	10
해운대구	23	24	47

\* 2023년 4월 부산화랑협회 홈페이지 게시 기준

[표 209] 부산광역시 6대 중생활권역별 갤러리 수 (2023년 기준, 단위 : 개)

구군	부산화랑협회 회원화랑*	기타	합계
강서권	-	1	1
강동권	1	6	7
원도심권	6	13	19
동래권	3	8	11
해운대권	30	33	63
기장권	2	2	4

\* 2023년 4월 부산화랑협회 홈페이지 게시 기준

- 이번 조사에서 집계된 부산지역 갤러리의 수는 총 105개임. 이 중 부산화랑협회 회원화랑은 42개소임.
- 갤러리가 가장 많은 지역은 해운대구로 47개의 갤러리가 위치하고 있고, 뒤이어 수영구(16개), 중구(10개)의 순으로 많았음.
- 최근의 추세로 갤러리 카페 등 전시를 병행하는 복합문화공간 등이 늘어나고 있는데, 면밀한 수치 파악을 위해서는 공식적인 전수조사가 필요함.

## 5. 문화활동

### ▶ 지표 설정 방향

- 문화활동 영역에서는 시민들의 문화활동 실태를 파악하기 위한 지표로 시민문화예술교육, 생활문화활동, 문화복지활동으로 구분하여 조사하였음.
- 시민문화예술교육에서는 부산문화재단의 꿈다락 토요문화학교, 지역특성화 문화예술교육프로그램 생활문화가치 확산 캠페인 '기타등등'을 조사하였음.
- 생활문화활동에서는 생활문화프로그램과 문화가 있는 날로 나누어 조사하였는데, 생활문화프로그램의 경우 각 구군의 평생학습교육 프로그램을 기준으로 조사하였음. 문화가 있는 날은 구군단위 운영 문화가 있는 날 프로그램 현황을 파악하였음.
- 문화복지활동의 경우 통합문화이용권 발급 및 이용 현황과 부산지역 소재 소외계층 특화 문화활동 참여 단체 및 수혜 현황을 조사하였음.

### ▶ 지표 현황

[표 210] 2023 부산광역시 문화지표조사 문화활동 지표 현황

중분류	소분류	세세지표	기준	성인지
5.1. 시민문화예술교육	5.1.1. 시민문화예술교육 프로그램	꿈다락 토요문화학교 지역 특성화 문화예술교육 프로그램 생활문화가치확산 캠페인 '기타등등'	부산, 통계, 리스트	
5.2. 생활문화활동	5.2.1. 생활문화프로그램	생활문화프로그램 수	구군, 통계	
	5.2.2. 문화가 있는 날	문화가 있는 날	구군, 통계	
5.3. 문화복지활동	5.3.1. 통합문화이용권	통합문화이용권의 예산대비 발급률 및 발급대비 이용률	구군, 통계	○
	5.3.2. 소외계층 특화 문화활동	소외계층 특화 문화활동 프로그램 현황	구군, 통계	

## 5.1. 시민문화예술교육

### 5.1.1. 시민문화예술교육 프로그램

- 시민이 참여하는 문화예술교육 프로그램은 부산문화재단의 문화예술교육 사업을 중심으로 조사하였음.
- 부산문화재단의 지역특성화 문화예술교육 프로그램은 2022년 사업체계를 변경하여 지역성 강화와 생애주기별 특화 지원 영역으로 구분하여 운영되고 있음.
- 지역성 강화 영역은 지역밀착 및 관계맺음을 중심으로 하는 '우리동네 문화예술교육'과, 타 분야와의 융복합 콘텐츠 개발 및 지역 이슈 해결 등에 집중하는 '예술교육 실험실B'로 구분하여 운영됨. '우리동네 문화예술교육'은 최대 3년, 예술교육 실험실B는 최대 2년 동안 운영 가능함.
- 생애주기별 특화 영역은 아동 청소년 대상 '꿈다락 문화학교', 청장년 대상 '예술로 관찮은 일상', 신중년과 노년 세대를 위한 '황금빛 예술학교'로 세대 특화 프로그램을 운영하고 있음.

#### 가. 꿈다락 토요문화학교

##### ▶ 지표정의 : 꿈다락 토요문화학교의 문화예술교육프로그램 현황

- 꿈다락 토요문화학교는 어린이·청소년이 가족과 함께 참여할 수 있는 학교 밖 문화예술교육 프로그램으로 주 5일 수업이 시행된 2012년부터 추진되었음.
- 본 지표에서는 부산문화예술교육지원센터 연계사업으로 진행되는 부산 꿈다락 토요문화학교의 프로그램 수와 참여자 수를 파악.

##### ▶ 자료출처

- 부산문화재단 『2022 부산 꿈다락 토요문화학교 프로그램 운영실태와 개선방안 연구』
- 부산문화재단 2022년 연차보고서
- 꿈다락 토요문화학교 홈페이지 <http://www.toyo.or.kr/>

##### ▶ 자료기준연도: 2022년

##### ▶ 조사결과

[표 211] 부산광역시 2022 꿈다락 토요문화학교 장르별 프로그램 수 및 참여자 수 (2022년 기준, 단위 : 개, 명)

장르	무용	융복합	미술	연극/뮤지컬	영상미디어	음악	기타	합계(건)
프로그램 수 (개)	1	4	3	3	3	4	2	20
참여자 수(명)	20	65	37	71	54	88	62	397

[표 212] 부산광역시 구군별 꿈다락 프로그램 수 (2022년 기준, 단위 : 개)

구군	꿈다락 프로그램 수
합계	20
강서구	-
금정구	5
기장군	3
남구	-
동구	2
동래구	-
부산진구	-
북구	2
사상구	-
사하구	-
서구	2
수영구	1
연제구	1
영도구	-
중구	4
해운대구	-

[표 213] 부산광역시 6대 중생활권역별 꿈다락 프로그램 수 (2022년 기준, 단위 : 개)

구군	꿈다락 프로그램 수
강서권	-
강동권	2
원도심권	8
동래권	6
해운대권	1
기장권	3

- 2022년 부산 꿈다락 토요문화학교 사업 참여자 수는 397명으로 집계되었음.
- 지역별로는 금정구가 5개로 가장 많았고, 중구(4개), 기장군(3개)의 순으로 많았음.
- 꿈다락 토요문화학교 프로그램 중 가장 많은 장르는 융복합과 음악(각각 4개)이고, 미술, 연극/뮤지컬, 영상미디어 각각 3개의 순임.

> 세부 목록은 부록 참조

### 나. 지역특성화 문화예술교육

▶ 지표정의 : 부산문화재단 주관 지역특성화 문화예술교육 프로그램의 수 및 참여자 수

- 부산문화재단의 지역특성화 문화예술교육 프로그램은 2022년 사업체계를 변경하여 지역성 강화와 생애주기별 특화 지원 영역으로 구분하여 운영되고 있음.
- 지역특성화 문화예술교육 프로그램은 크게 두 부분으로 구성되는데, 지역성 강화 영역은 지역밀착 및 관계맺음을 중심으로 하는 '우리동네 문화예술교육'과, 타 분야와의 융복합 콘텐츠 개발 및 지역 이슈 해결 등에 집중하는 '예술교육 실험실B'로 구분하여 운영됨. '우리동네 문화예술교육'은 최대 3년, 예술교육 실험실B는 최대 2년 동안 운영 가능함.
- 생애주기별 특화 영역은 아동 청소년 대상 '꿈다락 문화학교', 청장년 대상 '예술로 관찮은 일상', 신중년과 노년 세대를 위한 '황금빛 예술학교'로 세대 특화 프로그램을 운영하고 있음

▶ 자료출처 : 부산문화재단 내부자료

▶ 자료기준연도: 2022년

▶ 조사결과

[표 214] 부산광역시 구군별 지역특성화 문화예술교육 프로그램 현황 및 참여자 수 (2022년 기준, 단위 : 명)

	구군	프로그램 명	주관	참여자 수(명)	연관장르	유형
	부산시(계)			561		
1	금정구	금정세계시민네트워크 야심찬 동네 II	지역민	40	미술	지역성 강화 "우리동네 문화예술교육"
2	기장군	FUNNY&LEARN 인형으로 놀고 예술을 배우다 '내 어릴 적 놀이터'	지역민	15	연극, 뮤지컬	생애주기별 "황금빛 예술학교"
3		나랑 반짝(반려짜궁) 할래?		16	융복합	지역 특화 "일상성 회복을 위한 하우알유(HOW R U)"
4	동래구	나를 돌아보는 여행, 우리 영애씨	지역민	12	융복합	생애주기별 "황금빛 예술학교"
5		추억줄게 행복다오	지역민	12	무용, 연극	생애주기별 "황금빛 예술학교"
6	부산진구	부산 청년예술과 환경 녹색프로젝트 '동천아 관찮나' 교육 예술활동 중심으로	지역민	7	미술	지역 특화 "일상성 회복을 위한 하우알유(HOW R U)"
7		나빌레라, 기억의 지도를 그리다	지역민	30	융복합	생애주기별 "황금빛 예술학교"
8	북구	당신과 나의 푸르름 식탁		6	미술	지역 특화 "일상성 회복을 위한 하우알유(HOW R U)"
9		과학 연계 문화예술교육 프로그램 '거꾸로 세계를 탈출하라'	아동	50	융복합	지역 특화 "부산 어린이 복합 문화 공간 프로그램"
10	사하구	하단포구, 문화로 잇다		43	융복합	지역성 강화 "우리동네 문화예술교육"
11		에코 프로젝트 '지구를 지키는 환경 동화책 메이킹'		20	융복합	지역 특화 "부산 어린이 복합 문화 공간 프로그램"



	구군	프로그램 명	주관	참여자 수(명)	연관장르	유형
12	서구	말할 수 없는 것들을 예술로 말하는 법 성착취 집결지 완월동 아카이빙 교육	지역민	20	융복합	지역성 강화 "예술교육 실험실B"
13		꼬마 예술가의 동화나라 탐험	아동	20	융복합	지역 특화 "부산 어린이 복합 문화 공간 프로그램"
14	수영구	네모상자의 날갯짓	지역민	28	연극, 뮤지컬	생애주기별 "예술로관찮은일상"
15		호모아키비스트 디지털 아키비스트 양성과정	지역민	14	융복합	지역성 강화 "예술교육 실험실B"
16	연제구	소리아, 놀자!		20	융복합	지역 특화 "부산 어린이 복합 문화 공간 프로그램"
17	영도구	꿈나무 놀이터		20	융복합	지역 특화 "부산 어린이 복합 문화 공간 프로그램"
18		별별We로	지역민	24	음악	생애주기별 "예술로 관찮은 일상"
19		영화의 동네		40	영상미디어	지역성 강화 "우리동네 문화예술교육"
20		할아버지 집에는 인공지능도 있다	아동	8	융복합	지역성 강화 "예술교육 실험실B"
21	중구	산복도로 로망스		8	음악	지역 특화 "일상성 회복을 위한 하우알유(HOW R U)"
22		너에게 들려주는 이야기		10	연극, 뮤지컬	지역 특화 "일상성 회복을 위한 하우알유(HOW R U)"
23		일상 더하기 일상		8	문학	지역 특화 "일상성 회복을 위한 하우알유(HOW R U)"
24		인어공주 목소리의 가치	지역민	12	미술	지역 특화 "일상성 회복을 위한 하우알유(HOW R U)"
25		2022 내인생을 함께 보다	지역민	30	문학	생애주기별 "황금빛 예술학교"
26	해운대구	땡스 미(Me)디어(Dear), Unite 유(You)어스(Us)	아동	20	영상미디어	지역 특화 "일상성 회복을 위한 하우알유(HOW R U)"
27		일상에 스며든 예술		12	미술	지역 특화 "일상성 회복을 위한 하우알유(HOW R U)"
28		대면대면 Touch		16	무용	지역 특화 "일상성 회복을 위한 하우알유(HOW R U)"

- 지역특성화 문화예술교육사업에 참여한 단체는 생애주기별 7개, 지역특화 15개, 지역성 강화 6개임
- 구군별로는 12개구에서 진행되었고, 복합장르로 구성된 프로그램이 12개로 다수임.

### 다. 생활문화 가치 확산 캠페인 '기타등등'

- ▶ **지표정의** : 부산문화재단 주관 생활문화 가치 확산 캠페인 [기타등등] 프로그램의 수 및 참여자 수  
 - 부산문화재단에서는 생활문화 가치 확산 캠페인으로 [기타등등] 프로그램을 2022년부터 시행하고 있음. [기타등등]은 부산 지역 민간 문화공간을 거점으로 하여 지역주민이 참여하는 문화예술교육을 운영하는 프로그램으로서 생활권 기반 문화향유 기회 확대에 기여하고 있음.
- ▶ **자료출처** : 부산문화재단 내부자료
- ▶ **자료기준연도** : 2022년
- ▶ **조사결과**

[표 215] 부산광역시 구군별 기타등등 프로그램 현황 및 참여자 수 (2022년 기준, 단위 : 명)

	구군	장소	프로그램 명	회차	참여자 수(명)	대상	연관장르
	부산시(계)				259		
1	강서구	포레스트3002	강서구 기타 등등 현악 앙상블	22	60	지역민	음악
			강서구 기타 등등 밴드앙상블	22			
2	금정구	음악당라운	나도 우쿨렐레 연주자	15	27	지역민	음악
			건강한 삶을 위한 가곡 부르기	15			
			나도 작곡가	15			
3	동래구	스페이스움	기타 등등 퍼커션 밴드	23	36	지역민	음악
			기타 등등 우쿨렐레 밴드	21			
			기타 등등 클래식기타 밴드	23			
			기타 등등 폐악기 업사이클링 아트	5			
4	북구	무사이	왕초보를 위한 해금 연주 수업	7	32		융복합
			왕초보를 위한 우쿨렐레 연주 수업	7			
			왕초보를 위한 첼레 연주 수업	8			
			왕초보를 위한 클래식기타 연주 수업	16			
5	사상구	523갤러리	우쿨렐레 기초 배움 프로그램	20	20		음악
			클래식기타 기초 배움 프로그램	20			
6	수영구	필슈파스	부르고: 프리미엄 가곡클래스(중창)	29	41		음악
			지르고: 클라리넷 앙상블	29			
			때리고: 라틴 삼바 타악기(삼바 바투카다)	25			
7	중구	게네랄파우제	다 불게 해드려요 (색소폰 & 클라리넷)		24		음악
			다 불게 해드려요 (플루트)				
8	해운대구	나눔락	나눔락 기타 등등 생애 첫 밴드	20	19		융복합
			나눔락 기타 등등 스물 앙상블	20			
			나눔락 기타 등등 업사이클링 프로젝트	6			

- 2023년 기준 총 8개의 공간에서 프로그램이 진행되었음. 총 참여자는 259명이고 주로 음악과 관련된 프로그램이 운영되었음. 지역별로는 강서권, 동래권(금정구, 북구), 강동권(북구, 사상구), 원도심권(중구), 해운대권(수영구, 해운대권)에서 운영되었음.

## 5.2. 생활문화활동

### 5.2.1. 생활문화 프로그램

#### 가. 생활문화 프로그램 수

- ▶ 지표정의 : 지역에서 일어나는 생활문화 프로그램 수.
  - 생활문화란 '지역의 주민이 문화적 욕구 충족을 위하여 자발적이거나 일상적으로 참여하여 행하는 유형·무형의 모든 문화적 활동(지역문화진흥원 홈페이지 참고 [www.rda.or.kr](http://www.rda.or.kr))'을 의미하는 것으로 지역 주민이 참여할 수 있는 문화예술프로그램을 포괄함. 본 지표에서는 부산평생교육정보망에 등록되어 있는 각 구군별 프로그램 수를 조사하였음.
- ▶ 자료출처 : 부산평생교육정보망 <https://www.ble.or.kr>
- ▶ 자료기준연도: 2022년
- ▶ 조사결과

[표 216] 부산광역시 구군별 장르별 생활문화 프로그램 수 (2022년 기준, 단위 : 개)

구군	과정						합계(개)
	기초문해교육	학력보완교육	직업능력교육	문화예술교육	인문교양교육	시민참여교육	
부산시(계)	135	108	146	987	259	301	2,532
강서구	62	-	22	76	30	10	200
금정구	-	44	1	2	3	-	50
기장군	-	-	-	-	-	-	287
남구	56	-	-	1	-	-	57
동구	-	-	-	499	9	-	508
동래구	1	1	2	107	8	-	119
부산진구	-	-	22	8	38	211	279
북구	1	-	4	34	15	17	71
사상구	1	33	3	2	2	-	41
사하구	-	-	19	20	27	22	88
서구	-	-	-	-	-	-	170
수영구	-	11	-	3	2	-	16
연제구	10	1	37	133	119	41	341
영도구	-	-	-	-	-	...	139
중구	-	18	-	-	5	-	23
해운대구	4	-	36	102	1	-	143

[표 217] 부산광역시 6대 중생활권역별 장르별 생활문화 프로그램 수 (2022년 기준, 단위 : 개)

구군	과정						합계(개)
	기초문해교육	학력보완교육	직업능력교육	문화예술교육	인문교양교육	시민참여교육	
강서권	62	-	22	76	30	10	200
강동권	2	33	23	56	44	39	200
원도심권	56	18	22	508	52	211	1,176
동래권	11	46	40	242	130	41	510
해운대권	4	11	36	105	3	-	159
기장권	...	...	...	...	...	...	287

[표 218] 부산광역시 구군별 교육대상별 생활문화 프로그램 수 (2022년 기준, 단위 : 개)

구군	교육대상															합계 (개)
	유아	초등 학생 (1~3)	초등 학생 (4~6)	초등 학생 (1~6)	청소 년	중학 생	고등 학생	대학 생	일반 성인	노인	장애 인	전 연령	교 강사	교육대 상	미 분류*	
부산시(계)	3	8	7	32	3	1	1	0	2,015	10	12	52	2	319	67	2,532
강서구	-	-	-	-	-	-	-	-	141	3	-	-	-	15	41	200
금정구	2	2	2	1	-	-	-	-	43	-	-	-	-	-	-	50
기장군	1	-	-	-	-	-	-	-	280	-	-	-	-	6	-	287
남구	-	-	-	3	-	-	-	-	50	-	-	-	-	4	-	57
동구	-	-	-	-	-	-	-	-	508	-	-	-	-	-	-	508
동래구	-	-	-	-	-	-	-	-	119	-	-	-	-	-	-	119
부산진구	-	-	-	4	-	-	-	-	157	1	-	52	-	65	-	279
북구	-	-	-	19	3	-	-	-	46	-	-	-	-	3	-	71
사상구	-	-	-	1	-	-	-	-	32	-	8	-	-	-	-	41
사하구	-	3	2	2	-	-	-	-	68	-	-	-	-	13	-	88
서구	-	1	-	-	-	-	-	-	-	3	6	-	-	-	160	170
수영구	-	2	1	-	-	-	-	-	12	-	-	-	-	-	1	16
연제구	-	-	2	2	-	1	1	-	240	-	4	-	2	70	19	341
영도구	-	-	-	-	-	-	-	-	-	-	-	-	-	139	-	139
중구	-	-	-	-	-	-	-	-	22	-	-	-	-	1	-	23
해운대구	-	-	-	-	-	-	-	-	137	3	-	-	-	3	-	143

\* 대상이 분류되지 않은 프로그램

- 2022년 부산지역 평생학습관에서 개설된 프로그램은 총 2,532개로 나타남. 문화예술교육 프로그램이 987개로 가장 많았고, 시민참여교육 301개, 인문교양교육 259개 순으로 많았음. (단, 기장군과 서구, 영도구는 과정분류가 없어, 실제 과정별 프로그램 수와 차이가 있을 수 있음)
- 교육대상별로는 일반성인 대상 프로그램이 1,861개이고, 특정 세대와 계층을 고려한 프로그램으로는 고등학생 대상 155개, 초등학교(1-6) 대상 32개, 장애인 대상 12개로 집계되었음.

▶ 조사의 한계

- 생활문화프로그램은 평생학습관 외에도 주민센터, 복지관 등에서도 이루어지고 있으나 조사자료 수집에 어려움이 있어 평생학습관 프로그램으로 한정하여 조사하였음. 향후 지표조사 시 더 면밀한 조사가 보완되어야 할 필요가 있음.

5.2.2. 문화가 있는 날

- ▶ 지표정의 : 지역에서 일어나는 생활문화 프로그램 수.
- 문화가 있는 날은 『문화기본법』제12조 2항에 근거하여 국민의 일상 속 문화향유권 확대를 통한 문화적 삶의 실현을 목적으로 문화표현과 활동에서 차별을 받지 아니하고 자유롭게 문화를 창조하고 문화 활동에 참여할 수 있는 권리인 "문화권"을 보장하기 위해 지정한 날
- 구군별 지자체 주관 문화가 있는 날 운영 프로그램 현황 자료 기준으로 파악함.
- ▶ 자료출처 : 부산시 구군별 자체 조사
- ▶ 자료기준연도 : 2022년
- ▶ 조사결과

[표 219] 부산광역시 구군별 문화가 있는 날 운영 프로그램 수 (2022년 기준, 단위 : 개)

구군	강서구	금정구	기장군	남구	동구	동래구	부산진구	북구	사상구	사하구	서구	수영구	연제구	영도구	중구	해운대구	합계(개)
프로그램 수	5	10	-	6	4	1	1	10	1	-	4	1	10	2	-	1	56

[표 220] 부산광역시 6대 중생활권역별 문화가 있는 날 운영 프로그램 수 (2022년 기준, 단위 : 개)

구군	강서권	강동권	원도심권	동래권	해운대권	기장권
프로그램 수	5	11	17	21	2	-

[표 221] 부산광역시 구군별 문화가 있는 날 운영 프로그램 현황 (2022년 기준, 단위 : 개)

구군	행사명	일시	장소	주최	주관	예산(단위 : 천원)	국,시비 지원 여부
강서구	비타펠리체와 함께 유럽여행 콘서트	2022.7.29.	성원아트홀	강서구	-	6,787	시비
	대저2동 찾아가는 영화관	2022.9.27.	대저2동행정복지센터	강서구	-	2,926	해당없음
	명지1동 찾아가는 문화공연	2022.9.28.	울림공원	강서구	-	15,610	해당없음
	가덕도동 찾아가는 영화관	2022.11.19.	가덕도동행정복지센터	강서구	-	2,903	해당없음
	녹산동 찾아가는 문화공연	2022.11.25.	지사문화회관	강서구	-	14,531	해당없음
금정구	민선 8기 출범 축하 공연	2022.7.1.	금정구청 대강당	금정구	금정구	3,080	해당없음
	7월 문화가 있는 날	2022.7.22.	음악당 라온	금정구	음악당 라온	2,013	시비
	9월 문화가 있는 날	2022.9.23.	음악당 라온	금정구	음악당 라온	1,980	시비
	10월 문화가 있는 날(1차)	2022.10.1.	온천천 어울마당	금정구	금정구	2,530	해당없음
	10월 문화가 있는 날(2차)	2022.10.13.	회동호 일원	금정구	금정구	1,540	해당없음
	10월 문화가 있는 날(3차)	2022.10.15.	온천천 어울마당	금정구	금정구	2,530	해당없음
	11월 문화가 있는 날(1차)	2022.11.12.	문화공간 봄	금정구	문화공간 봄	2,000	시비
	11월 문화가 있는 날(2차)	2022.11.26.	문화공간 봄	금정구	문화공간 봄	2,000	시비
	12월 문화가 있는 날(1차)	2022.12.12.	문화나눔터	금정구	금정구	2,000	시비
	12월 문화가 있는 날(2차)	2022.12.23.	문화나눔터	금정구	금정구	2,500	해당없음

구군	행사명	일시	장소	주최	주관	예산 (단위 : 천원)	국,시비 지원 여부
남구	Oh! 즐거운 남구	2022.7.8.	남구청광장	남구	남구	40,000	시비 10,000
	여름날의 동심	2022.7.23.	평화공원	남구	남구		
	가는 날이 장날 음악회	2022.9.23.	이기대시장	남구	남구		
	新바람 남구 문화가 있는 날	2022.10.7.	남구청 테마공원	남구	남구		
	축제와 함께 하는 문화가 있는 날	2022.10.15. ~16.	평화공원	남구	남구		
	퇴근길 음악동행	10.28.(금)	문현동이마트	남구	남구		
동구	5월 문화가 있는 날「선물」	2022.5.	동구 시민마당	동구	동구	6,600	해당없음
	일년내내 마술路-동구편	2022.08.19. ~20.	부산시민회관	(사)부산국제 매직페스티벌 조직위원회	동구	7,073	시비 포함
	청년예술가 지원사업	2022.7.~10.	동구 시민마당	동구	동구	12,100	시비 포함
	트로트파티-동구 흥겨운 트롯 페스티벌	2022.11.21.	동구국민체육문화센터	동구문화원	동구	741	시비
동래구	세계음악기행	2022.6.~11.	복합문화공간	동래구	동래구	13,000	시비 8,000
부산진구	2022년 문화가 있는 날 지자체 자유기획 프로그램	2022.6.25.	젊음의 거리	부산진구, (재)부산진문 화재단'	부산진구, (재)부산진문 화재단'	130,000	국비 65,000 구비 65,000
		2022.7.30.					
		2022.10.1.					
		2022.10.29.					
북구	산책하다 만나는 클래식 버스킹 '다시,봄'	2022.4.27.	대천천 야외무대	북구	북구	3,135	해당없음
	숲속 산책길 작은극장 -동화야놀자	2022.5.7.	화명생태공원 연결보도 옆 산책로	북구	북구		
	찾아가는 마을 문화살롱 '마주침' - 찾아가는 아파트 행복콘서트	2022.7.27.	경남아너스빌	북구	북구	1,900	해당없음
	희곡낭독극장-산악기상관측	2022.8.25.	무사이	북구	북구	1,900	해당없음
	찾아가는 마을 문화살롱 '마주침' - 찾아가는 아파트 행복콘서트	2022.9.23.	만덕 백양산 동문 굿모닝힐아파트	북구	북구	5,700	시비
	산책하다 만나는 클래식 재즈 버스킹 'Falling in fall'	2022.9.28.	대천천 야외무대	북구	북구		
	찾아가는 마을 문화살롱 '마주침'	2022.10.14.	롯데낙천대아파트	북구	북구	4,300	시비
	숨겨진 북구의 감동공간 '뜻밖의 발견' - HYPE MUSIC VOL.3	2022.10.22.	창조문화활력센터	북구	북구		
	소극장에서 느끼는 확실한 행복 '소확행 콘서트' - 희곡낭독극장<미스마플>	2022.11.30.	창조문화활력센터	북구	북구	5,700	시비
	소극장에서 느끼는 확실한 행복 '소확행 콘서트' - 사운드피크닉<난방콘서트>	2022.12.17.	창조문화활력센터	북구	북구		

구군	행사명	일시	장소	주최	주관	예산 (단위 : 천원)	국,시비 지원 여부
사상구	2022년문화가있는날 REFRESH콘서트 (총5회)	2022.7.30.	문화공간아지트, 사상명품가로공원	사상구	사상문화원	16,000	시비 11,000, 구비 5,000
		2022.8.27.					
		2022.9.27.					
		2022.10.26.					
		2022.11.26.					
서구	팬플룻 오카리나와 음악	2022.9.28.	EL16.52	서구	서구문화원	3,472	시비지원
	고등어축제 연계 댕 살기좋은 도시 서구 힐링 콘서트	2022.10.22. ~23.	송도해수욕장	서구	서구문화원	3,500	시비지원
	가을밤을 수놓는 프랑스 재즈 선율	2022.11.30.	EL16.52	서구	서구문화원	1,885	시비지원
	송년의 밤에 함께하는 클래식 성악 공연	2022.12.27.	서구청다목적홀	서구	서구문화원	5,143	시비지원
수영구	문화가 있는 날 '작은음악회'	2022.9.27.	광안해변공원	수영구	수영구	4,000	시비100%
		2022.11.3.	라움프라다바코	수영구	수영구	4,000	시비100%
연제구	코로나 극복, 힐링 음악회	2022.2.	구청 중정홀	연제구	연제구	300	해당없음
	지역작가 작품 전시전	2022.3.	거제 솔 갤러리	연제구	연제구	2,800	해당없음
	봄을 담은 음악회	2022.4.~5.	온천천 시민공원	연제구	연제구	10,250	해당없음
	가족 어울림 썸머 페스티벌	2022.7.	연제구 복합문화센터	연제구	연제구	9,200	시비
	찾아가는 베란다 콘서트	2022.9.~10.	관내 아파트	연제구	연제구	19,660	시비
	피아노놀이터(3월~계속) 피크닉음악회(6.22.)	2022.3.~6.	연제문화체육공원	연제구	연제구	12,315	국비
	토요 전통 민속놀이 마당	2022.4.~12.	온천천 시민공원	연제구	연제구	12,277	국비
	국어사랑 가나다 콘서트	2022.6.	온천천 시민공원	연제구	연제구	17,395	19,865
	친환경 페스티벌(9.24.)	2022.9.	온천천 시민공원	연제구	연제구	18,231	시비
	동네방네 신바람 프로젝트 (10.22.)	2022.10.	온천천 시민공원	연제구	연제구	19,865	국비

구군	행사명	일시	장소	주최	주관	예산 (단위: 천원)	국,시비 지원 여부
영도구	역사와 문화로 만나는 영도 아트 페스타	2022.4.30.	블루포트 2021	영도구	영도문화원, 지식문화 콘텐츠연구소 (주)리멘	80,000	국비 40,000
		2022.7.2.	조내기고구마역사기념관				
		2022.7.30.	흰여울 해안터널 앞				
		2022.9.3.	한마음선원 부산지원				
		2022.10.1.	아미르공원				
	영도, 힐링한 데이	2022.10.16.	아미르공원	영도구	영도문화원	15,000	시비 10,000
해운대구	「렉처콘서트 : 넓고 깊은 예술이야기」	2022.4.28.	우동 안녕커피sea	해운대구청	해운대구청	30,000	시비 12,000
		2022.6.29.	반송동 청소년문화의집				
		2022.9.29.	재송동 아티컬				
		2022.10.28.	송정 쿠무다 콘서트홀				
		2022.11.25.	송정 쿠무다 콘서트홀				
		2022.12.13.	반여동 만디카페				

- 부산지역의 구군별 문화가 있는 날 운영 프로그램 수는 56개로 집계되었음. 단, 기장군과 사하구의 경우 지자체가 주최·주관하는 문화가 있는 날 프로그램을 운영하지 않은 것으로 나타남.



### 5.3. 문화복지활동

#### 5.3.1. 통합문화이용권

- ▶ **지표정의** : 지역에서 일어나는 생활문화 프로그램 수.
- 취약계층의 문화활동을 지원하는 통합문화이용권(문화누리카드)의 예산대비 발급률 및 발급대비 이용률 현황
  - 통합문화이용권은 경제적 여건 등으로 문화생활을 향유하지 못하는 취약계층에게 문화 향유, 여행, 스포츠 관람 등을 이용할 수 있는 문화누리카드를 발급하여 문화활동을 지원
  - 기초생활수급자와 차상위계층 중 6세 이상(2014. 12. 31. 이전 출생자)을 지원
  - 통합문화이용권 이용처는 국내여행(숙박, 철도, 항공/여객 고속버스/렌터카, 여행사, 관광지, 테마파크/레저, 교통수단)과 스포츠(스포츠, 스포츠 관람, 체육용품, 체육시설, 레저스포츠) 관련 분야를 제외한 문화예술 관련 분야(도서관, 음악, 영상, 공연, 미술, 문화일반, 문화체험)에 한하여 파악
- ▶ **자료출처** : 부산문화재단 내부자료
- ▶ **자료기준연도** : 2022년
- ▶ **조사결과**

[표 222] 부산광역시 구군별 통합문화이용권 사업예산, 발급매수(남성, 여성 발급매수), 예산대비 발급률, 예산대비 이용률, 발급대비 이용률 (2022년도 기준, 단위 : 천원, 매, %)

구군	사업예산(천원)	발급매수(매)	발급매수(남)(매)	발급매수(여)(매)	예산대비 발급률(%)	예산대비 이용률(%)	발급대비 이용률(%)
부산시(계)	25,443,330	203,382	89,208	114,174	87.93	77.26	87.87
강서구	508,860	4,184	1,932	2,252	90.45	78.02	86.26
금정구	1,769,790	14,107	6,069	8,038	87.68	77.23	88.08
기장군	1,272,150	10,001	4,194	5,807	86.48	77.27	89.35
남구	1,515,360	12,012	5,236	6,776	87.20	75.84	86.97
동구	1,260,930	9,070	4,155	4,915	79.12	68.66	86.78
동래구	1,437,150	12,032	5,244	6,788	92.09	80.97	87.92
부산진구	2,533,190	20,365	9,210	11,155	88.43	77.31	87.43
북구	2,778,820	21,155	9,136	12,019	83.74	74.34	88.77
사상구	1,769,790	14,160	6,486	7,674	88.01	77.75	88.34
사하구	2,533,190	22,541	9,767	12,774	97.88	85.77	87.63
서구	1,017,720	8,395	3,896	4,499	90.74	80.89	89.14
수영구	1,017,720	8,622	3,617	5,005	93.19	82.51	88.54
연제구	1,272,150	10,382	4,514	5,868	89.77	79.89	88.99
영도구	1,515,360	11,896	5,363	6,533	86.35	74.04	85.74
중구	708,180	3,643	1,641	2,002	56.59	49.27	87.06
해운대구	2,532,970	20,817	8,748	12,069	90.40	79.32	87.74

[표 223] 부산광역시 6대 중생활권역별 통합문화이용권 사업예산, 발급매수(남성, 여성 발급매수) (2022년도 기준, 단위 : 천원, 매, %)

구군	사업예산(천원)	발급매수(매)	발급매수(남)(매)	발급매수(여)(매)
강서권	508,860	4,184	1,932	2,252
강동권	7,081,800	57,856	25,389	32,467
원도심권	8,550,740	65,381	29,501	35,880
동래권	4,479,090	36,521	15,827	20,694
해운대권	3,550,690	29,439	12,365	17,074
기장권	1,272,150	10,001	4,194	5,807

[표 224] 부산광역시 구군별 통합문화이용권 장르별 이용 건수, 전체 대비 영역별 이용률-문화 예술 관련 분야 한정 (2019년 기준, 단위 : 건, %)

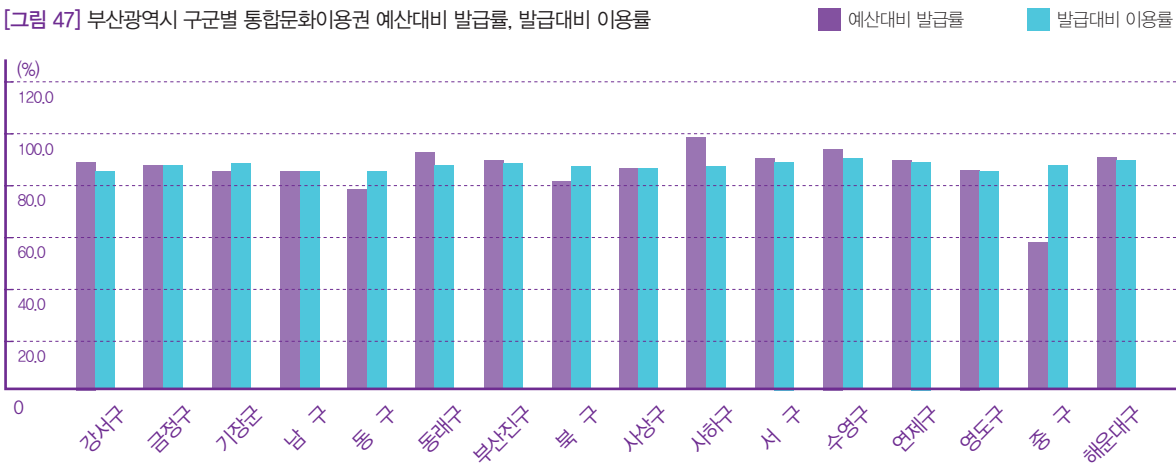
구군	도서		음악		영상		공연		미술		문화일반		문화체험		합계 이용건수 (건)
	이용건수 (건)	이용률 (%)	이용건수 (건)	이용률 (%)	이용건수 (건)	이용률 (%)	이용건수 (건)	이용률 (%)	이용건수 (건)	이용률 (%)	이용건수 (건)	이용률 (%)	이용건수 (건)	이용률 (%)	
부산시(계)	328,774	51.0	32,274	5.0	222,454	34.0	1,697	0.3	22,517	3.0	36,451	6.0	2,802	0.4	646,969
강서구	6,636	50.0	517	4.0	4,472	34.0	38	0.3	328	2.0	1117	8.0	39	0.3	13,147
금정구	23,628	54.0	800	2.0	15,829	36.0	142	0.3	626	1.0	2472	6.0	124	0.3	43,621
기장군	17,453	57.0	541	2.0	10,042	33.0	58	0.2	465	2.0	1847	6.0	68	0.2	30,474
남구	21,421	56.0	924	2.0	12,664	33.0	110	0.3	931	2.0	2367	6.0	77	0.2	38,494
동구	15,150	52.0	920	3.0	10,918	37.0	70	0.2	681	2.0	1467	5.0	93	0.3	29,299
동래구	18,693	54.0	807	2.0	12,376	36.0	105	0.3	650	2.0	2075	6.0	113	0.3	34,819
부산진구	37,469	56.0	2453	4.0	22,472	33.0	224	0.3	1367	2.0	3299	5.0	135	0.2	67,419
북구	32,429	46.0	7,935	11.0	21,157	30.0	152	0.2	5665	8.0	3,138	4.0	224	0.3	70,700
사상구	17,038	38.0	10047	23.0	13,062	29.0	76	0.2	1604	4.0	2490	6.0	96	0.2	44,413
사하구	35,998	51.0	1967	3.0	25,312	36.0	180	0.3	3,160	4.0	3769	5.0	644	1.0	71,030
서구	13,095	43.0	1,142	4.0	12,386	40.0	74	0.2	1,986	6.0	1431	5.0	666	2.0	30,780
수영구	13,851	53.0	762	3.0	8,574	33.0	62	0.2	743	3.0	1928	7.0	129	0.5	26,049
연제구	16,731	52.0	773	2.0	10,728	33.0	129	0.4	1641	5.0	2236	7.0	86	0.3	32,324
영도구	18,409	51.0	909	3.0	14,122	39.0	75	0.2	698	2.0	1928	5.0	121	0.3	36,262
중구	6,136	48.0	464	4.0	5,313	42.0	29	0.2	357	3.0	432	3.0	43	0.3	12,774
해운대구	34,637	53.0	1,313	2.0	23,027	35.0	173	0.3	1,615	2.0	4,455	7.0	144	0.2	65,364

[표 225] 부산광역시 6대 중생활권역별 통합문화이용권 장르별 이용 건수, 전체 대비 영역별 이용률-문화 예술 관련 분야 한정 (2019년 기준, 단위 : 건, %)

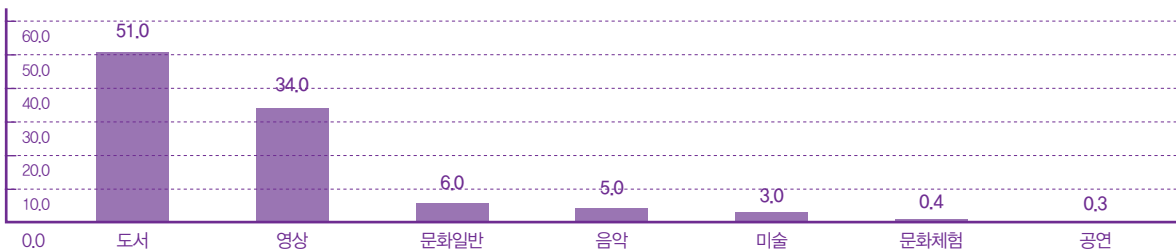
구군	도서		음악		영상		공연		미술		문화일반		문화체험		합계 이용건수 (건)
	이용건수 (건)	이용률 (%)	이용건수 (건)	이용률 (%)	이용건수 (건)	이용률 (%)	이용건수 (건)	이용률 (%)	이용건수 (건)	이용률 (%)	이용건수 (건)	이용률 (%)	이용건수 (건)	이용률 (%)	
강서권	6,636	50.5	517	3.9	4,472	34.0	38	0.3	328	2.5	1,117	8.5	39	0.3	13,147
강동권	85,465	45.9	19,949	10.7	59,531	32.0	408	0.2	10,429	5.6	9,397	5.0	964	0.5	186,143
원도심권	111,680	51.9	6,812	3.2	77,875	36.2	582	0.3	6,020	2.8	10,924	5.1	1,135	0.5	215,028
동래권	59,052	53.3	2,380	2.1	38,933	35.1	376	0.3	2,917	2.6	6,783	6.1	323	0.3	110,764
해운대권	48,488	53.0	2,075	2.3	31,601	34.6	235	0.3	2,358	2.6	6,383	7.0	273	0.3	91,413
기장권	17,453	57.3	541	1.8	10,042	33.0	58	0.2	465	1.5	1,847	6.1	68	0.2	30,474

- 부산지역의 통합문화이용권 발급매수는 총 203,382장, 발급 대비 이용률은 평균 87.87%
- 통합문화이용권 발급매수가 가장 많은 구는 사하구(22,541장), 가장 적은 구는 중구(3,643장)이며 예산대비 발급률이 가장 높은 구는 사하구(97.88%), 가장 낮은 구는 중구(56.59%)임. 발급대비 이용률은 기장군이 89.35%로 가장 높고, 영도구는 85.74%로 발급대비 이용률이 가장 낮음

[그림 47] 부산광역시 구군별 통합문화이용권 예산대비 발급률, 발급대비 이용률



[그림 48] 부산광역시 통합문화이용권 장르별 이용률



### 5.3.2. 소외계층 특화 문화활동

▶ 지표정의 : 지역에서 일어나는 생활문화 프로그램 수.

- 문화향유가 필요한 소외계층을 대상으로 진행하는 소외계층 특화 문화활동 프로그램의 수

- 본 지표는 지역에서 진행되는 한국문화예술위원회의 '신나는 예술여행' 사업, 부산문화재단에서 진행하는 사회적 예술치유 프로젝트, 커뮤니티예술 치유활동, 이동형 무대차량 시민힐링콘서트 현황을 파악하여 소외계층 특화 문화활동 프로그램 수 산출

▶ 자료출처

- 한국문화예술위원회 내부자료 및 신나는 예술여행 홈페이지 <https://www.artstour.or.kr/>

- 부산문화재단 내부자료

▶ 자료기준연도: 2022년

▶ 조사결과

[표 226] 부산광역시 2022 소외계층 특화 문화활동 프로그램 수

사업명	주관	총 건수
신나는 예술여행(부산지역)	한국문화예술위원회	274
사회적 예술치유 프로젝트	부산문화재단	7
커뮤니티 예술 치유활동	부산문화재단	112
이동형 무대차량 시민힐링 콘서트	부산문화재단	5

▶ 신나는 예술여행

- [신나는 예술여행] 사업: 전국의 문화소외계층을 찾아가 다양한 문화예술 향유 및 참여 프로그램을 제공하여 문화 향유권 신장 및 문화 양극화 해소에 기여하고 예술단체의 작품 발표 기회 지원과 역량강화를 위한 창작환경을 조성하는 한국문화예술위원회 사업

- '신나는 예술여행' 사업의 향유주체는 경제적, 사회적, 지리적, 특수 여건 등의 소외계층과 순수 예술 관람경험의 기회가 적은 문화소외계층 및 일반국민이며 문화소외계층의 분류는 다음과 같음.

- 경제적 소외계층: 기초생활수급자, 차상위계층, 임대주택 거주자 등
- 사회적 소외계층: 장애인, 노인, 요양원·쉼터, 복지시설이용자, 의료시설 등
- 지리적 소외계층: 읍·면·동·도서(섬산간벽지, 산업단지공단 지역민 등
- 특수 소외계층: 교정시설 수용자, 군인, 탈북민 등
- 문화 소외계층: 연간 순수예술 관람경험이 적은 문화 소외계층

- 사업기간: 2022년 1월~12월

[표 227] 신나는 예술여행 사업에 참여한 부산지역 소재 단체 활동 현황 (2022년도 기준, 단위 : 개)

사업명	총 건수
합계	154
다원예술	23
문학	1
연극	38
문화일반	11
시각예술	5
무용	13
음악	33
전통예술	30

[표 228] 부산광역시 구군별 신나는 예술여행 프로그램 수 및 참여자 수 (2022년도 기준, 단위 : 개, 명)

구군	프로그램 수(개)									관객 수(명)	참여 예술인 수(명)
	아동	청소년	노인	장애인	외국인	군인	일반	기타	합계		
부산시(계)	53	65	39	31	3	13	64	6	274	34,151	2,904
강서구	4	4	-	-	-	-	4	-	12	1,672	131
금정구	1	6	-	-	-	-	-	-	7	1,068	89
기장군	2	1	4	5	-	-	6	1	19	1,421	226
남구	3	3	4	2	-	3	6	-	21	1,582	181
동구	-	4	2	1	2	-	2	-	11	11,307	141
동래구	5	6	-	4	-	-	7	-	22	1,722	201
부산진구	4	12	2	3	-	-	2	1	24	2,367	273
북구	5	5	1	1	1	-	3	-	16	1,559	168
사상구	1	4	2	3	-	1	2	-	13	1,061	135
사하구	4	4	1	2	-	1	3	-	15	1,219	163
서구	4	2	4	1	-	-	1	2	14	651	141
수영구	4	1	3	2	-	-	5	-	15	1,474	125
연제구	3	3	3	7	-	-	6	-	22	1,599	246
영도구	-	2	4	-	-	2	6	-	14	2,172	203
중구	-	1	2	-	-	-	1	-	4	332	42
해운대구	8	7	7	-	-	6	10	2	40	2,945	439

[표 229] 부산광역시 6대 중생활권역별 신나는 예술여행 프로그램 수 및 참여자 수 (2022년도 기준, 단위 : 개, 명)

	아동	청소년	노인	장애인	외국인	군인	일반	기타	프로그램 수	관객 수	참여 예술인 수
강서권	4	4	-	-	-	-	4	-	12	1,672	131
강동권	10	13	4	6	1	2	8	-	44	3,839	466
원도심권	16	24	18	7	2	5	18	3	93	18,411	981
동래권	9	15	3	11	-	-	13	-	51	4,389	536
해운대권	12	8	10	2	-	6	15	2	55	4,419	564
기장권	2	1	4	5	-	-	6	1	19	1,421	226

- 신나는 예술여행 사업에 참여하는 부산지역 소재 단체는 총 154개이고 수혜처는 총 196개임. 수혜처에서 시행되었던 프로그램은 274개이고, 관객 수는 34,151명, 참여예술인 수는 2,904명임

▶ 사회적 예술치유 프로젝트

[표 230] 사회적 예술치유 프로젝트 (2022년 기준, 단위 : 회, 명)

사업명	구성	소재지	장소	예술분야	회차	참여인원
사회적 예술치유 프로젝트	특수고용노동자 대상 예술치유 활동	중구	한국선원복지고용센터	복합	1	60
		연제구	장애아동합어린이집협회 부산지부	미술	6	70

▶ 커뮤니티예술 치유활동

[표 231] 커뮤니티예술 치유활동 (2022년 기준, 단위 : 회, 명)

사업명	구성	소재지	장소	예술분야	회차	참여인원
커뮤니티예술 치유활동	마을건강센터 이용자 대상 예술치유 활동	동구	초량6동마을건강센터	미술	13	208
			범일1동마을건강센터	미술	13	286
			범일5동 마을건강센터	무용	13	182
		강서구	강동동 마을건강센터	미술	10	160
			가락동 마을건강센터	음악	10	125
		영도구	봉래2동 마을건강센터	미술	10	140
		사상구	엄궁동 마을건강센터	미술	11	132
		서구	서대신1동 마을건강센터	음악	10	150
			아미동 마을건강센터	음악	11	132
			남부민1동 마을건강센터	미술	11	165

▶ 이동형 무대차량 시민힐링 콘서트

[표 232] 이동형 무대차량 시민힐링 콘서트(2022년 기준, 단위 : 회, 명)

사업명	구성	소재지	장소	예술분야	회차	참여인원
이동형 무대차량 시민힐링 콘서트	다시 피아라 봄	남구	용호별빛공원	공연	1	150
	부산역 하우스 콘서트	동구	부산유라시아플랫폼	공연	1	700
	하하호호 콘서트	부산진구	개포초등학교	복합	1	330
	윈터스쿨	남구	대양고등학교	복합	1	440
	금성예술꽃축제	금정구	금성초등학교	복합	1	270

- 부산문화재단의 소외계층 특화 문화활동은 크게 특수고용노동자 대상 예술치유 활동과 마을건강센터 이용자를 대상으로 한 예술치유 활동으로 구분할 수 있음. 또한 이동형 무대차량을 이용한 대시민 프로그램은 총 5회차로 진행하였음

## 6. 문화행정

▶ 지표 설정 방향

- 문화행정영역에서는 문화예술분야 지원을 위한 법적, 제도적, 지원프로그램을 파악하기 위한 지표로서, 재정지원, 행정지원, 창작지원 세 분야로 구성

▶ 지표 현황

[표 233] 2023 부산문화지표조사 문화행정 지표 현황

중분류	소분류	세세지표	기준	성인지
6.1. 재정지원	6.1.1. 지원예산	총예산 대비 문화관련 예산 비율	구군, 통계	
		문화관련 예산 내 세부항목 비중	구군, 통계	
		시민 1인당 문화관련 예산액	구군, 통계	
6.2. 행정지원	6.2.1. 지원조직	문화재단 수	전국, 리스트	
	6.2.2. 지원인력	문화 담당 공무원 수	구군, 통계	○
		문화재단 근무자 수	광역, 통계	
	6.2.3. 지원법체계	문화관련 조례 제정 건 수	구군, 통계	
	6.2.4. 지원정책	도시 비전·중장기 계획 내 문화분야 계획 수립 유무 및 문화예술관련 법정 계획 제정 유무	구군, 통계	
6.3. 창작지원	6.3.1. 창작지원 사업 현황	예술 창작지원사업 선정 건수 및 지원 금액 현황	부산, 통계	
	6.3.2. 창작지원사업 선정 예술인 수 및 단체 수	창작지원사업 선정 예술인 수 및 단체 수	부산, 통계	

## 6.1. 재정지원

### 6.1.1. 지원예산

#### 가. 총 예산 대비 문화관련 예산 비율

##### ▶ 지표정의

- 2020년 본예산 기준 부산광역시와 각 구군별 총 예산 대비 문화관련 예산 비율.

##### ▶ 자료출처

- 지방재정365-기능별 회계별 세출예산, <https://ofin.mois.go.kr/>

- 통합재정개요 : 부산광역시 및 각 구군의 2022 분야별 세출총괄표(당초)

##### ▶ 자료기준연도: 2022년

##### ▶ 조사결과

[표 234] 부산광역시 구군별 전체 예산액 대비 문화 및 관광 예산액 비율 (2022년도 기준, 단위 : 백만원, %)

구군	전체 예산액 (단위 : 백만원)	문화및관광 총 예산액 (단위 : 백만원)	전체 예산대비 문화 및 관광예산액 비율(%)	2020년 전체 예산대비 문화 및 관광예산액 비율(%)
부산시(계)	21,881,765	678,966	3.1	3.2
부산본청	14,269,025	502,433	3.5	3.8
강서구	408,041	3,657	0.9	2
금정구	523,182	14,718	2.8	4
기장군	702,131	49,393	7.0	6.3
남구	526,279	15,409	2.9	1.9
동구	307,107	9,631	3.1	1.2
동래구	443,735	5,665	1.3	1.5
부산진구	697,914	8,665	1.2	2.3
북구	564,180	13,408	2.4	1.3
사상구	468,298	7,630	1.6	2
사하구	582,368	9,583	1.6	1.8
서구	328,756	3,832	1.2	1.7
수영구	372,486	8,461	2.3	2.3
연제구	403,683	5,727	1.4	1
영도구	362,378	7,216	2.0	2.4
중구	171,749	3,678	2.1	1.8
해운대구	750,453	9,859	1.3	1.5

[표 235] 부산광역시 6대 중생활권역별 전체 예산액 대비 문화 및 관광 예산액 비율 (2022년도 기준, 단위 : 백만원, %)

구군	전체 예산액 (단위 : 백만원)	문화및관광 총 예산액 (단위 : 백만원)	전체 예산대비 문화 및 관광예산액 비율(%)
강서권	408,041	3,657	0.9
강동권	1,614,846	30,621	1.9
원도심권	2,394,183	48,431	2.0
동래권	1,370,600	26,110	1.9
해운대권	1,122,939	18,320	1.6
기장권	702,131	49,393	7.0



- 2022년 본예산 기준 부산광역시 본청의 문화관광 총예산액은 14,269,023백만원이고 전체 예산대비 3.5%를 차지하고 있음. 부산광역시 전체 예산대비 문화관광예산이 평균 3.1%를 차지하는 가운데, 전체 예산대비 문화관광 예산액이 가장 많은 지역은 기장군으로 7.0%를 차지하고 있음. 전체 예산 대비 문화관광예산이 가장 적은 구는 강서구로 전체 예산대비 0.9%를 차지하고 있음.
- 2020년 부산문화지표조사 결과와 비교하여 전체 예산 대비 문화 및 관광예산액 비율이 증가한 구군은 동구, 기장군, 북구, 남구, 연제구, 중구로 확인되었음. 증가율은 동구가 1.9%로 가장 높았고, 기장군(1.3%), 북구(1.1%)의 순으로 증가율이 높았음.

[표 236] 부산광역시 구군별 전체 예산 대비 각 분야 예산 비율 (2022년도 기준, 단위 : %)

시·구·군	일반 공공 행정	공공 질서 및 안전	교육	문화 및 관광	환경 보호	사회 복지	보건	농림 해양 수산	산업 중소 기업	수송 및 교통	국토 및 지역 개발	과학 기술	예비비	기타
부산시(계)	8.2	3.3	3.9	3.1	5.2	47.8	2.2	1.4	2.1	8.5	3.5	0.0	0.9	9.9
부산본청	10.5	4.2	5.5	3.5	5.9	42.0	1.7	1.2	3.1	11.0	3.8	0.0	0.4	7.1
강서구	5.9	2.6	1.7	0.9	4.5	48.1	2.9	5.7	0.2	5.3	6.9	-	1.1	14.1
금정구	3.8	0.8	0.8	2.8	3.3	57.1	2.7	1.4	0.2	4.3	4.4	-	3.4	15.2
기장군	5.5	6.2	2.0	7.0	4.6	37.7	2.9	4.8	0.2	8.0	8.5	-	2.4	10.0
남구	3.6	0.6	0.9	2.9	4.2	59.5	2.9	0.6	1.0	2.9	1.0	-	3.9	15.9
동구	4.1	1.0	0.8	3.1	4.1	57.6	2.0	0.5	0.5	2.9	1.9	-	1.8	19.6
동래구	4.3	1.0	0.9	1.3	3.9	61.6	3.8	0.4	0.0	3.7	1.3	-	2.1	15.8
부산진구	2.9	0.5	0.8	1.2	3.5	67.7	3.1	0.5	0.1	3.2	1.9	-	0.6	14.1
북구	2.6	0.3	0.7	2.4	2.8	69.9	3.0	0.6	0.0	1.3	1.5	-	1.0	13.8
사상구	3.2	0.5	0.9	1.6	2.8	64.1	3.1	0.5	0.4	2.4	2.2	-	1.8	16.5
사하구	4.3	0.9	0.8	1.6	5.3	61.9	3.0	1.5	0.0	2.9	1.0	-	1.6	15.1
서구	3.4	2.2	0.5	1.2	4.1	57.3	4.1	1.1	0.0	4.7	2.5	-	1.1	17.9
수영구	3.7	1.7	0.1	2.3	3.9	59.9	3.2	0.8	0.1	3.0	2.0	-	2.6	16.7
연제구	3.7	0.7	1.1	1.4	3.6	62.2	3.3	0.8	0.5	2.2	2.4	-	0.9	17.3
영도구	3.5	1.8	0.4	2.0	3.6	59.8	1.9	1.6	0.2	3.9	2.5	-	0.7	18.2
중구	7.6	0.5	0.7	2.1	4.0	42.6	2.9	0.2	0.1	3.4	2.7	-	5.4	27.7
해운대구	4.6	1.3	0.9	1.3	4.4	61.1	3.5	1.9	0.1	3.3	2.9	-	1.7	12.9

[표 237] 부산광역시 6대 중생활권역별 전체 예산 대비 각 분야 예산 비율 (2022년도 기준, 단위 : %)

구군	일반 공공 행정	공공 질서 및 안전	교육	문화 및 관광	환경 보호	사회 복지	보건	농림 해양 수산	산업 중소 기업	수송 및 교통	국토 및 지역 개발	과학 기술	예비비	기타
강서권	5.9	2.6	1.7	0.9	4.5	48.1	2.9	5.7	0.2	5.3	6.9	-	1.1	14.1
강동권	3.4	0.6	0.8	1.9	3.7	65.3	3.0	0.9	0.1	2.2	1.5	-	1.4	15.1
원도심권	3.7	1.0	0.7	2.0	3.9	60.2	2.8	0.7	0.3	3.4	2.0	-	1.9	17.3
동래권	3.9	0.8	0.9	1.9	3.6	60.1	3.3	0.9	0.2	3.5	2.8	-	2.2	16.0
해운대권	4.3	1.4	0.6	1.6	4.2	60.7	3.4	1.5	0.1	3.2	2.6	-	2.0	14.2
기장권	5.5	6.2	2.0	7.0	4.6	37.7	2.9	4.8	0.2	8.0	8.5	-	2.4	10.0

### 나. 문화관련 예산 내 세부항목 비중

▶ 지표정의

- 2022년 본예산을 기준으로 문화및관광 예산액에서 세부 항목(문화예술, 관광, 체육, 문화재, 문화및관광일반)이 각각 차지하는 비중.

▶ 자료출처

- 지방재정365-기능별 회계별 세출예산 <https://lofin.mois.go.kr>

- 통합재정개 : 부산광역시 및 각 구군의 2022 부문별 세출총괄표(당초)

▶ 자료기준연도: 2020년

▶ 조사결과

[표 238] 부산광역시 구군별 문화및관광 전체 예산액에 대한 각 세부항목 비중 (2022년도 기준, 단위 : 백만원, %)

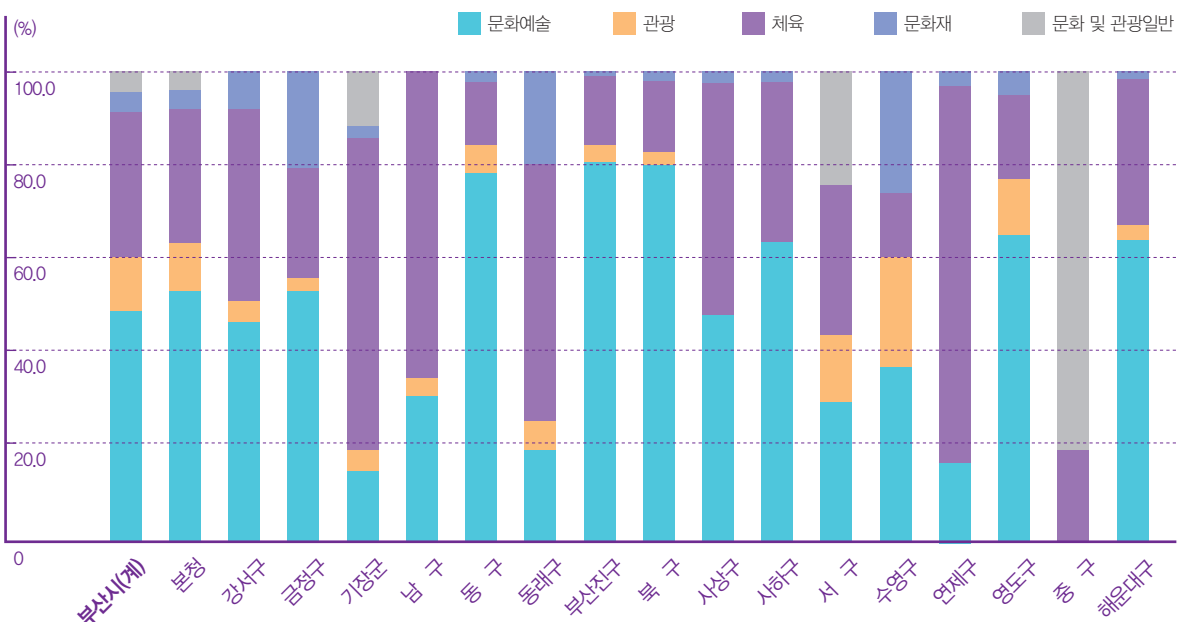
시·구·군	문화 및 관광 전체 예산액	문화예술		관광		체육		문화재		문화 및 관광일반	
		예산액	비율(%)	예산액	비율(%)	예산액	비율(%)	예산액	비율(%)	예산액	비율(%)
부산시(계)	678,966	346,040	51.0	61,897	9.1	212,395	31.3	31,828	4.7	26,806	3.9
부산본청	502,433	272,766	54.3	52,614	10.5	138,098	27.5	21,628	4.3	17,327	3.4
강서구	3,657	1,712	46.8	174	4.8	1,489	40.7	282	7.7	-	-
금정구	14,718	7,523	51.1	293	2.0	3,787	25.7	3,115	21.2	-	-
기장군	49,393	6,621	13.4	2,482	5.0	33,308	67.4	1,432	2.9	5,550	11.2
남구	15,409	4,706	30.5	513	3.3	10,190	66.1	-	-	-	-
동구	9,631	7,557	78.5	676	7.0	1,185	12.3	212	2.2	-	-
동래구	5,665	1,057	18.7	526	9.3	2,905	51.3	1,176	20.8	-	-
부산진구	8,665	7,043	81.3	419	4.8	1,135	13.1	68	0.8	-	-
북구	13,408	10,802	80.6	420	3.1	1,914	14.3	273	2.0	-	-
사상구	7,630	3,780	49.5	-	-	3,590	47.1	260	3.4	-	-
사하구	9,583	6,147	64.1	-	-	3,138	32.7	298	3.1	-	-
서구	3,832	1,153	30.1	597	15.6	1,131	29.5	-	-	951	24.8
수영구	8,461	3,026	35.8	2,141	25.3	1,099	13.0	2,196	26.0	-	-
연제구	5,727	849	14.8	36	0.6	4,598	80.3	244	4.3	-	-
영도구	7,216	4,895	67.8	673	9.3	1,251	17.3	398	5.5	-	-
중구	3,678	-	-	-	-	701	19.1	-	-	2,978	81.0
해운대구	9,859	6,404	65.0	333	3.4	2,876	29.2	246	2.5	-	-

[표 239] 부산광역시 6대 중생활권역별 문화및관광 전체 예산액에 대한 각 세부항목 비중 (2022년도 기준, 단위 : 백만원, %)

생활권	문화 및 관광 전체 예산액	문화예술		관광		체육		문화재		문화 및 관광일반	
		예산액	비율(%)	예산액	비율(%)	예산액	비율(%)	예산액	비율(%)	예산액	비율(%)
강서권	3,657	1,712	46.8	174	4.8	1,489	40.7	282	7.7	-	-
강동권	30,621	20,729	67.7	420	1.4	8,642	28.2	831	2.7	-	-
원도심권	48,431	25,354	52.4	2,878	5.9	15,593	32.2	678	1.4	3,929	8.1
동래권	26,110	9,429	36.1	855	3.3	11,290	43.2	4,535	17.4	-	-
해운대권	18,320	9,430	51.5	2,474	13.5	3,975	21.7	2,442	13.3	-	-
기장권	49,393	6,621	13.4	2,482	5.0	33,308	67.4	1,432	2.9	5,550	11.2

- 2022년 본예산을 기준으로 문화및관광 예산액에서 문화예술과 체육 분야에 다소 많은 비율의 예산이 투입된 가운데, 문화예술분야 예산비중이 가장 높은 구는 부산진구로 81.3%를 차지하고 있으며 가장 낮은 구는 기장군으로 13.4%를 차지하고 있음. 문화예산 내 관광분야 비중이 가장 높은 구는 수영구로 25.3%를 차지하고 있음.
- 체육 분야 예산비중이 가장 높은 구는 연제구로 80.3%의 예산을 체육 분야 예산으로 편성하였음. 문화재예산 비중이 높은 지역은 수영구로 문화관광분야 예산 중 26.0%를 편성하였음.
- 중구의 경우 문화예술, 관광, 문화재 분야를 따로 편성하지 않고 문화 및 관광일반 예산으로 편성하여 세부적인 예산 비율을 조사하지 못하였음.

[그림 49] 부산광역시 구군별 문화관광 전체 예산액 세부항목 비중



### 다. 시민 1인당 문화 관련 예산액

▶ 지표정의 : 2022년 본예산을 기준으로 조사한 시민 1인당 문화 관련 예산액  
 - 2022년 1월 기준 부산광역시 및 구군별 인구 수와 문화및관광 전체 예산액으로 계산

▶ 자료출처

- 지방재정365-기능별 회계별 세출예산 <https://lofin.mois.go.kr/>  
 - 부산 공공데이터포털 주민등록인구통계 <https://data.busan.go.kr/>

▶ 자료기준연도: 2022년

▶ 조사결과

[표 240] 부산광역시 구군별 시민 1인당 문화관련 예산액 (2022년 기준, 단위 : 명, 백만원, 원)

시·구·군	인구 수 (명)	문화및관광 전체 예산액 (단위 : 백만원)	1인당 문화관련 예산액 (단위 : 원)		
			2023	2020	증감
부산시본청	3,348,874	502,433	150,030	107,769	42,261
강서구	143,098	3,657	25,556	48,317	-22,761
금정구	226,875	14,718	64,873	69,643	-4,770
기장군	176,935	49,393	279,159	192,796	86,363
남구	261,209	15,409	58,991	27,723	31,268
동구	87,906	9,631	109,560	32,957	76,603
동래구	270,338	5,665	20,955	21,179	-224
부산진구	352,462	8,665	24,584	37,565	-12,981
북구	282,535	13,408	47,456	21,606	25,850
사상구	207,772	7,630	36,723	35,792	931
사하구	305,922	9,583	31,325	26,410	4,915
서구	104,863	3,832	36,543	42,608	-6,065
수영구	174,867	8,461	48,385	40,605	7,780
연제구	207,342	5,727	27,621	15,865	11,756
영도구	110,425	7,216	65,348	62,542	2,806
중구	40,537	3,678	90,732	62,643	28,089
해운대구	395,788	9,859	24,910	21,028	3,882

[표 241] 부산광역시 6대 중생활권역별 시민 1인당 문화관련 예산액 (2022년 기준, 단위 : 명, 백만원, 원)

구분	인구 수 (명)	문화및관광 전체 예산액 (단위 : 백만원)	1인당 문화관련 예산액 (단 위 : 원)
강서권	143,098	3,657	25,556
강동권	796,229	30,621	38,458
원도심권	957,402	48,431	50,586
동래권	704,555	26,110	37,059
해운대권	570,655	18,320	32,103
기장권	176,935	49,393	279,159

- 부산지역에서 시민 1인당 문화관련 예산액이 가장 높은 지역은 기장군으로 279,159원이고, 동구 109,560원, 중구 90,732원 순으로 높음.
- 시민 1인당 문화관련 예산액이 가장 낮은 지역은 동래구로 20,955원이고, 부산진구 24,584원, 해운대구 24,910원의 순으로 낮음.
- 2020년 부산광역시 문화지표조사 결과 대비 1인당 문화관련 예산액이 가장 크게 증가한 지역은 기장군(86,363원)이고, 동구(76,603원), 남구(31,268원)의 순임.
- 2020년 대비 1인당 문화관련 예산액이 가장 많이 줄어든 지역은 강서구(-22,761원)이고, 부산진구(-12,981원), 서구(-6,065원), 금정구(-4,70원), 동래구(-224원)의 순임.

## 6.2. 행정지원

### 6.2.1. 지원조직 - 문화재단

▶ 지표정의 : 지역문화예술의 활성화를 목표로 설립된 문화재단 수

[문화재단 설립에 대한 법적 근거] - 지역문화진흥법 제19조  
(지역문화재단 및 지역문화예술위원회의 설립 등)

- ① 지방자치단체의 장은 지역문화진흥에 관한 중요 시책을 심의·지원하고 지역문화진흥 사업을 수행하기 위하여 지역문화재단 및 지역문화예술위원회를 설립·운영할 수 있다.
- ② 지역문화재단 및 지역문화예술위원회는 법인으로 하되, 이 법에서 규정한 것을 제외하고는 「민법」중 재단법인에 관한 규정을 준용한다.
- ③ 그 밖에 지역문화재단 및 지역문화예술위원회의 설립 및 운영에 관하여 필요한 사항은 대통령령으로 정하는 바에 따라 해당 지방자치단체의 조례로 정한다.

▶ 자료출처

- 2022 전국문화기반시설총람

▶ 자료기준연도: 2022년 1월

▶ 조사결과

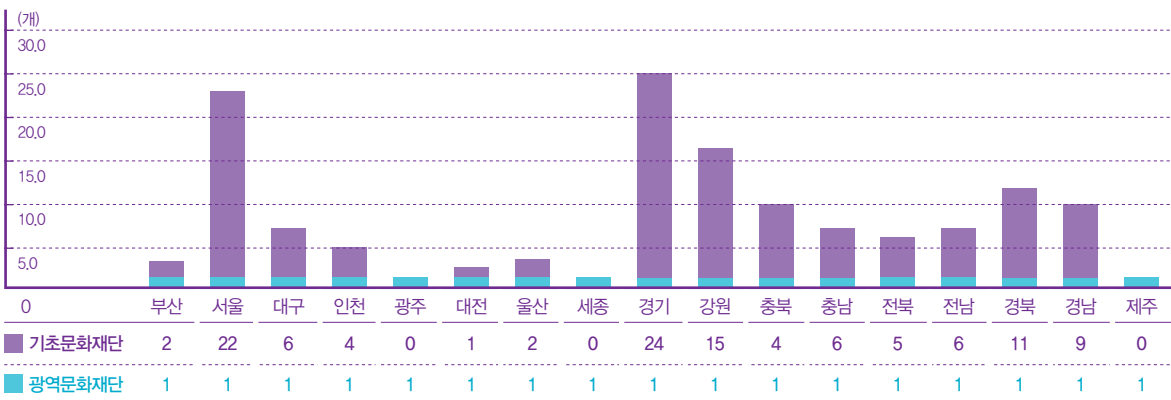
[표 242] 전국 광역문화재단 및 기초문화재단 현황 (2022년 1월 기준, 단위 : 개)

광역 (기초 수)	광역문화재단	기초문화재단	재단 수		비율
			광역	기초	
		합계	17	100	
부산(16)	부산문화재단	부산진구, 금정구	1	2	12.5
서울(25)	서울문화재단	종로구, 중구, 성동구, 강진구, 동대문구, 중랑구, 성북구, 강북구, 도봉구, 노원구, 은평구, 마포구, 양천구, 구로구, 금천구, 영등포구, 동작구, 관악구, 서초구, 강남구, 송파구, 강동구	1	22	88.0
대구(8)	대구문화재단	중구, 동구, 북구, 수성구, 달서구, 달성군	1	6	75.0
인천(10)	인천문화재단	중구, 연수구, 부평구, 서구	1	4	40.0
광주(5)	광주문화재단	-	1	-	-
대전(5)	대전문화재단	대덕구	1	1	20.0
울산(5)	울산문화재단	남구, 울주군	1	2	40.0
세종	세종시문화재단	-	1	-	-

광역 (기초 수)	광역문화재단	기초문화재단	재단 수		비율
			광역	기초	
경기(31)	경기문화재단	군포시, 김포시, 구리시, 화성시, 의정부시, 여주시, 안양시, 과천시, 평택시, 오산시, 수원시, 하남시, 고양시, 용인시, 안산시, 부천시, 구리시, 양평시, 광명시, 포천시, 김포시, 이천시, 광주시, 성남시	1	24	77.4
강원(18)	강원문화재단	태백시, 춘천시, 양양시, 양구군, 춘천시, 원주시, 홍천군, 고성군, 강릉시, 평창군, 속초시, 정선군, 횡성군, 영월군, 인제군	1	15	83.3
충북(11)	충북문화재단	청주시, 충주시, 제천시, 영동군	1	4	36.4
충남(15)	충남문화재단	천안시, 공주시, 아산시, 서산시, 당진시, 홍성군	1	6	40.0
전북(14)	전북문화관광재단	전주시, 익산시, 완주군, 고창군, 부안군	1	5	35.7
전남(22)	전남문화관광재단	목포시, 순천시, 담양군, 강진군, 해남군, 영암군	1	6	27.3
경북(23)	경북문화재단	포항시, 경주시, 안동시, 영주시, 군위군, 청송군, 영양군, 영덕군, 청도군, 예천군, 봉화군	1	11	47.8
경남(18)	경남문화예술진흥원	창원시, 진주시, 통영시, 사천시, 김해시, 밀양시, 거제시, 남해군, 거창군	1	9	50.0
제주(2)	제주문화예술재단	-	1	-	-

- 전국에는 총 17개와 광역문화재단과 117개의 기초문화재단이 운영되고 있음.
- 부산지역 문화재단은 광역문화재단 1개, 기초문화재단 2개가 운영되고 있음. 총 16개 구군 중 기초문화재단이 설립된 지역은 금정구와 부산진구로서 16개 구군 대비 12.5% 비율로 기초문화재단 설립비율이 낮은 편임.
- 기초 단위 문화재단이 가장 많이 설립된 지역은 경기로 24개임. 그 다음으로는 서울(22개), 강원(15개), 경북(11개), 경남(9개)의 순임.

[그림 50] 광역 및 기초문화재단 수



### 6.2.2. 자원인력 가. 문화 담당 공무원 수

▶ 지표정의 : 문화 관련 업무를 담당하는 공무원의 수

- 부산시 문화체육국과 각 구군 문화담당과의 공무원 수를 통해 부산 지역 시·구·군청 문화 관련 업무 인력 현황을 파악함.

- 구군단위의 경우 담당부서 구성이 상이하여 관광 및 체육 등의 분야가 포함된 문화담당 주무부서 전체 인력을 파악하였음.

▶ 자료출처 : 부산광역시 및 지자체 자체조사

▶ 자료기준연도 : 2023년 5월

▶ 조사결과

[표 243] 부산광역시 본청 문화담당 공무원 수 (2023년 5월 기준, 단위 : 명)

시	부서명	합계			4급 이상(명)		5~6급(명)		7급 이하(명)	
		계	남	여	남	여	남	여	남	여
부산광역시 본청	문화예술과	26	12	14	4	2	8	12	-	-
	문화유산과	21	8	13	-	4	8	9	-	-
	문화시설개관준비과	15	4	11	1	3	3	8	-	-
	영상콘텐츠산업과	23	2	21	-	5	2	16	-	-
	합계	85	26	59	5	14	21	45	-	-

[표 244] 부산광역시 구군별 문화관련 주무부서 전체 공무원 수 (2023년 5월 기준, 단위 : 명)

구군	부서명	합계					5급 이상(명)				6~7급(명)				8급 이하(명)			
		계	남성(명)	전체 대비(%)	여성(명)	전체 대비(%)	남성(명)	전체 대비(%)	여성(명)	전체 대비(%)	남성(명)	전체 대비(%)	여성(명)	전체 대비(%)	남성(명)	전체 대비(%)	여성(명)	전체 대비(%)
강서구	문화체육과	29,875	8	26.8	21,875	732	1	100.0	-	-	5	26.5	13,875	73.5	2	20.0	8	80.0
금정구	문화관광과	20	4	20.0	16	80.0	-	-	2	100.0	2	15.4	11	84.6	2	40.0	3	60.0
기장군	문화체육과	16	6	37.5	10	62.5	-	-	1	100.0	6	50.0	6	50.0	-	-	3	100.0
남구	문화미디어과	18	8	44.4	10	55.6	-	-	1	100.0	5	50.0	5	50.0	3	42.9	4	57.1
동구	문화체육과	23	7	30.4	16	69.6	-	-	1	100.0	5	35.7	9	64.3	2	25.0	6	75.0



구군	부서명	합계					5급 이상(명)				6~7급(명)				8급 이하(명)			
		계	남성 (명)	전체 대비 (%)	여성 (명)	전체 대비 (%)	남성 (명)	전체 대비 (%)	여성 (명)	전체 대비 (%)	남성 (명)	전체 대비 (%)	여성 (명)	전체 대비 (%)	남성 (명)	전체 대비 (%)	여성 (명)	전체 대비 (%)
동래구	문화관광과	22	7	31.8	15	68.2	1	50.0	1	50.0	5	31.3	11	68.8	1	25.0	3	75.0
부산진구	문화관광과	22	6	27.3	16	72.7	-	-	1	100.0	3	23.1	10	76.9	3	37.5	5	62.5
북구	문화체육과	20	4	20.0	16	80.0	-	-	1	100.0	4	26.7	11	73.3	-	-	4	100.0
사상구	문화체육과	7	2	28.6	5	71.4	-	100.0	-	-	1	16.7	5	83.3	-	-	-	-
사하구	문화관광홍보과	19	8	42.1	11	57.9	1	100.0	-	-	6	40.0	9	60.0	1	33.3	2	66.7
서구	문화관광과	18	5	27.8	13	72.2	-	-	1	100.0	3	27.3	8	72.7	2	33.3	4	66.7
수영구	문화관광과	18	8	44.4	10	55.6	-	-	1	100.0	6	54.5	5	45.5	2	33.3	4	66.7
연제구	문화체육과	19	5	26.3	14	73.7	-	-	1	100.0	3	21.4	11	78.6	2	50.0	2	50.0
영도구	문화관광과	17	7	41.2	10	58.8	1	100.0	-	-	3	30.0	7	70.0	3	50.0	3	50.0
중구	문화관광과	18	9	50.0	9	50.0	-	-	1	100.0	6	50.0	6	50.0	3	60.0	2	40.0
해운대구	문화관광과	15,875	6	37.8	9,875	62.2	1	100.0	-	-	4	36.4	7	63.6	1	25.8	2,875	74.2
합계 및 평균		302,75	100	33.0	202,75	67.0	5	29.4	12	70.6	67	33.2	134,875	66.8	27	32.6	55,875	67.4

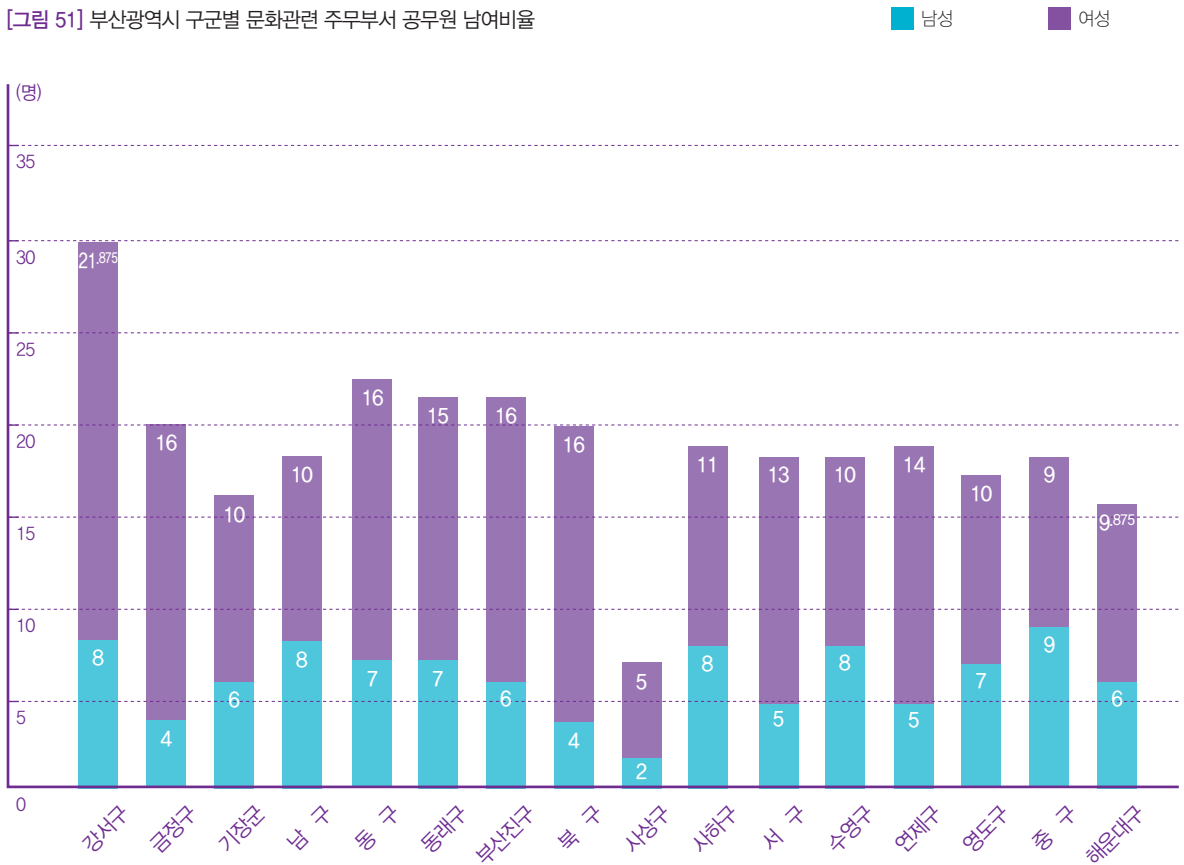
※ 현원 소속점 사유 - 시간선택제 채용 : 주35시간 기준 0.875명

[표 245] 부산광역시 6대 중생활권역별 문화관련 주무부서 전체 공무원 수 (2023년 5월 기준, 단위 : 명)

구군	계	계				5급 이상(명)				6~7급(명)				8급 이하(명)			
		남성 (명)	전체 대비 (%)	여성 (명)	전체 대비 (%)	남성 (명)	전체 대비 (%)	여성 (명)	전체 대비 (%)	남성 (명)	전체 대비 (%)	여성 (명)	전체 대비 (%)	남성 (명)	전체 대비 (%)	여성 (명)	전체 대비 (%)
강서권	29,875	8	26.8	21,875	73.2	1	100.0	-	-	5	26.5	13,875	73.5	2	20.0	8	80.0
강동권	46	14	30.4	32	69.6	1	50.0	1	50.0	11	30.6	25	69.4	1	14.3	6	85.7
원도심권	116	42	36.2	74	63.8	1	16.7	5	83.3	25	35.7	45	64.3	16	13.8	24	60.0
동래권	61	16	26.2	45	73.8	1	20.0	4	80.0	10	23.3	33	76.7	5	8.2	8	61.5
해운대권	33,875	14	41.3	19,875	58.7	1	50.0	1	50.0	10	45.5	12	54.5	3	8.9	6,875	69.6
기장권	16	6	37.5	10	62.5	-	-	1	100.0	6	50.0	6	50.0	-	-	3	100.0

- 부산광역시 본청 문화관련 주무부서의 인원은 총 85명이고, 남성 26명, 여성 59명임. 5급 이상 공무원은 남성 5명, 여성 14명, 6~7급은 남성 14명, 여성 21명임, 8급 이하는 없음.
- 부산광역시 구군별 문화담당 주무부서의 공무원 현황을 살펴보면, 평균적으로 남성 근무자 33.0%, 여성근무자가 67.0%로 구성되어 있으며, 5급 이상 공무원의 성별 구성은 남성 29.4%, 여성 70.6%, 6~7급은 남성 33.2%, 여성 66.8%의 비중을 차지, 8급 이하는 남성 32.6%, 여성 67.4%임

[그림 51] 부산광역시 구군별 문화관련 주무부서 공무원 남녀비율



나. 문화재단 근무자 수

- ▶ 지표정의 : 문화재단의 근무자 수
- ▶ 자료출처 : 한국문화재단연합회 '2022년 광역문화재단 직원현황'
- ▶ 자료기준연도 : 2022년
- ▶ 조사결과

[표 246] 광역문화재단 종사자 정원 및 현원 현황 (2022년 기준, 단위 : 명)

	강원	경기	경남	경북	광주	대구	대전	부산	서울	세종	울산	인천	전남	전북	제주	충남	충북	합계
정원	57	203	77	64	70	78	57	40	232	69	29	105	31	53	47	31	29	1,272
현원	44	201	68	57	62	67	56	39	224	61	27	98	30	51	46	30	27	1,188
정원 외	7	326	4	-	57	6	21	42	30	20	14	9	25	6	36	7	9	619
현원 합계	51	527	73	57	119	73	77	81	254	81	41	107	55	57	85	37	36	1,811

\*경남: 무기계약직 정원 포함, 제주 : 별도 현원 3인 포함(도 파견 1명, 정원 외 2명)

- 전국 광역문화재단 종사자 합계는 정원 1,272명, 정원 외 619명에 현원 1,811명으로 집계되었음.
- 재단별로 관리하는 공간 및 조직이 달라 근무자 수도 매우 다양한데, 정원이 가장 많은 재단은 서울문화재단 (232명)이고 경기(203명), 인천(105명)의 순임.
- 또한 재단별로 직급체계가 다양하여 정원 및 정원 외 구분 기준도 차이가 큼.

### 6.2.3. 지원법체계 가. 문화관련 조례 제정 건 수

- ▶ 지표정의 : 문화 관련 업무를 담당하는 공무원의 수  
- 부산광역시 및 각 구군의 문화관련 조례 제정 건 수 (규칙, 시행규칙, 훈령, 예규는 제외)
- ▶ 자료출처 : 행정자치부 자치법규 정보시스템 [www.elis.go.kr](http://www.elis.go.kr)
- ▶ 자료기준연도: 2023년 4월
- ▶ 조사결과

[표 247] 부산광역시 구군별 전체 조례 대비 문화예술관련 조례 비율 (2023년 4월 기준, 단위 : 개, %)

구분	전체 조례 수 (개)	문화예술관련 조례 수 (개)	전체 조례 대비 문화예술관련 조례 비율 (%)	
부산시(계)	5,940	376	6.3	
부산시 본청	제12편 문화체육	862	91	10.6
강서구	제4편 문화체육	295	20	6.8
금정구	제9편 문화관광과	266	13	4.9
기장군	문화체육	355	14	3.9
남구	제7편 문화미디어	353	19	5.4
동구	제5편 문화체육	309	22	7.1
동래구	제8편 문화관광	313	17	5.4
부산진구	제9편 문화관광	304	18	5.9
북구	제5편 문화체육	331	22	6.6
사상구	제6편 문화체육	276	20	7.2
사하구	제11편 문화관광홍보	338	17	5.0
서구	제4편 문화관광	325	19	5.8
수영구	제7편 문화관광과	276	17	6.2
연제구	제5편 문화체육	323	13	4.0
영도구	제7장 문화관광	332	17	5.1
중구	제4편 문화관광	327	25	7.6
해운대구	제12편 문화관광	355	12	3.4

- 부산광역시의 전체 조례 수는 총 5,940개이고 이 중 문화 영역 관련 조례는 376개로서 평균 6.3%의 비중을 차지하고 있음.
- 각 구군별로 문화예술이 독립적인 영역으로 설정되어 있지 않아 관할주무부서 기준 조례를 조사하였음.
- 전체 조례 대비 문화 관련 조례 비율이 가장 높은 구는 중구로 7.6%의 비중을 차지하고 있고, 사상구(7.2%), 동구(7.1%)의 순으로 높음.
- 전체 조례 대비 문화 관련 조례 비율이 가장 낮은 구는 해운대구로 3.4%의 비중을 차지하고 있고, 기장군(3.9%), 연제구(4.0%)의 순으로 낮음.

6.2.4. 지원정책 가. 도시비전·중장기 계획 내 문화분야 계획 수립 유무 및 문화예술관련 법정 계획 제정 유무

▶ 지표정의

- 문화예술분야에 대한 구군별 지원정책을 파악하기 위한 지표로서 구군별 도시비전의 수립 여부와 해당 도시비전에 문화분야 계획 포함 여부를 조사함. 또한 문화예술관련 법정 계획으로서 '제2차 지역문화진흥시행계획(2020~2025)'의 제정 유무를 파악함.
- 제2차 지역문화진흥시행계획(2020~2025)의 근거법령은 지역문화진흥법 제6조, 지역문화진흥법 시행령 제4조이며 시행계획에는 아래와 같은 사항이 포함되어야 함.
  1. 해당 지역의 지역문화진흥정책의 기본방향
  2. 해당 지역의 문화적 특성 및 실정에 맞는 지역문화진흥정책의 개발 및 추진에 관한 사항
  3. 시행계획 추진에 필요한 예산 및 자원(財源)에 관한 사항
  4. 문화환경 취약지역 지원 등 문화격차 해소에 필요한 사항
  5. 지역문화진흥인력의 양성 및 지원
  6. 그 밖에 지역문화진흥을 위하여 필요한 사항 (국가법령정보센터, 지역문화진흥법 시행령 제4조 참고)

▶ 자료출처 : 부산광역시 및 지자체 자체조사

▶ 자료기준연도: 2023년 5월

▶ 조사결과

[표 248] 부산광역시 구군별 도시비전 수립 및 지역문화진흥시행계획 수립 현황 (2023년 5월 기준)

구분	도시비전 수립	도시비전에 문화분야 포함	제2차 지역문화진흥시행계획(2020~2025)
강서구	수립	미포함	미수립
금정구	수립	포함	수립(2020~2024)
기장군	수립	미포함	수립
남구	수립	포함	수립
동구	수립	포함	수립
동래구	수립	포함	수립
부산진구	수립	포함	수립
북구	수립	포함	수립(제2차 지역문화진흥시행계획(2020~2024), 북구 문화도시 조성계획)
사상구	수립	포함	수립(2020~2024)
사하구	수립	포함	수립
서구	수립	포함	수립
수영구	수립	포함	수립(중장기 문화발전 종합계획 수립(2022~2031))
연제구	미수립	-	미수립
영도구	수립	포함	수립
중구	수립	포함	수립
해운대구	수립	포함	수립

### 6.3. 창작지원

#### 6.3.1. 창작지원 사업 현황

#### 가. 예술 창작지원사업 선정 건수 및 지원 금액 현황

##### ▶ 지표정의

지역 문화예술인의 창작 활동을 지원하기 위한 예술 창작지원사업의 선정 건수 및 지원 금액 현황

- 본 지표는 부산문화재단의 예술지원사업 가운데 예술인 및 예술단체의 창작활동을 지원하는 '지역문화예술특성화지원사업', '청년문화육성지원'을 조사함.
- '청년문화육성지원'에서는 직접적인 창작지원에 해당하는 '청년예술가 창작활동 지원'의 '기초분야 예술지원'과 '청년연출가 작품제작지원' 프로그램을 파악함.

▶ 자료출처 : 부산문화재단 내부자료

▶ 자료기준연도: 2022년

▶ 조사결과

[표 249] 부산문화재단 지역문화예술특성화지원사업 선정 건수 및 지원 금액 (2022년 기준, 단위 : 건, %, 천원)

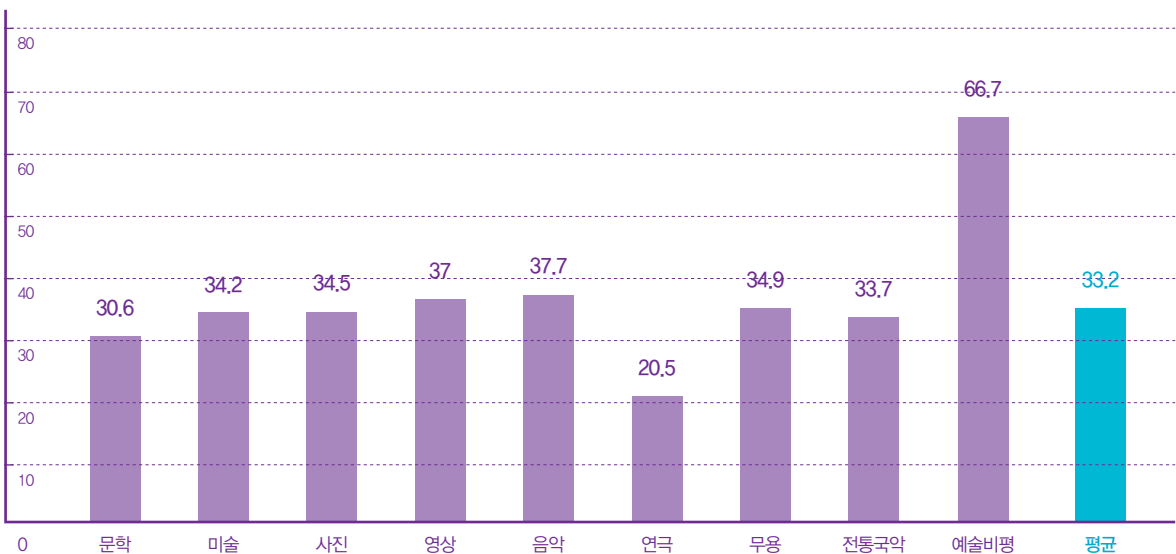
지원사업명	분야	신청 건수 (단위 : 건)	최종 지원건수 (단위 : 건)	선정비율 (단위 : %)	지원 금액 (단위 : 천원)	
2022 부산문화예술 지원사업	우수예술지원	문학	425	130	30.6	627,000
		미술	298	102	34.2	608,000
		사진	29	10	34.5	60,000
		영상	27	10	37.0	56,000
		음악	247	93	37.7	840,000
		연극	88	18	20.5	413,000
		무용	43	15	34.9	239,000
		전통국악	101	34	33.7	377,000
		예술비평	15	10	66.7	80,000
		소계	1,273	422	33.2	3,300,000
	예술가치확산지원	공공예술	8	4	50.0	200,000
		다원예술	30	7	23.3	180,000
		소계	38	11	28.9	380,000
	주제특화예술지원	재지원사업(래퍼토리지원)	29	5	17.2	200,000
		레지던시활성화	9	4	44.4	100,000
		국제예술교류	22	6	27.3	150,000
		소계	60	15	25.0	450,000
	창작준비지원	창작역량강화	38	17	44.7	49,569
		소계	38	17	44.7	49,569
	유통-홍보지원	창작활동 영상제작지원	37	14	37.8	42,000
		소계	37	14	37.8	42,000
	합계		1,446	479	33.1	4,221,569

[표 250] 부산문화재단 청년문화육성지원사업-청년예술가창작활동지원 선정 건수 및 지원 금액 (2022년 기준, 단위 : 건, %, 천원)

지원사업명	분야		신청 건수 (단위 : 건)	최종 지원건수 (단위 : 건)	선정비율 (단위 : %)	지원 금액 (단위 : 천원)
청년문화 육성지원	기초 예술분야 지원	① 공연예술분야 (음악,연극,무용,전통·국악 등)	66	9	13.6	80,000
		② 시각예술분야 (미술,사진,영상 등)	55	9	16.4	80,000
		③ 문학분야	1	1	100.0	4,000
	생애 첫 창작활동 지원	① 공연예술분야 (음악,연극,무용,전통·국악 등)	31	8	25.8	22,000
		② 시각예술분야 (미술,사진,영상 등)	23	8	34.8	22,000
		③ 문학분야	1	1	100.0	3,000
	합계			177	36	20.3

- 부산문화재단의 대표적인 예술창작 지원사업인 지역문화예술 특성화 지원사업의 2022년 선정 건수는 총 479건임. 신청 건 수 대비 평균 33.1%의 선정비율을 보이고 있음. 지원자 대비 선정비율이 가장 높은 영역은 예술가치확산 지원-공공예술 영역으로 50%의 선정률을 보이고 있고, 가장 낮은 영역은 주제특화예술지원-재지원사업으로 선정률이 17.21%임. 지원 금액은 우수예술지원이 3,300,000천원으로 가장 많음.
- 청년예술가 대상 창작활동 지원은 부산문화재단 청년문화육성지원사업에서 시행되고 있음. 36건을 지원하였으며 신청자 대비 선정 비율은 20.3%임. 지원금액은 총 211,000천원임.

[그림 52] 2022년도 부산문화재단 우수예술지원사업 장르별 선정률 비교



6.3.2. 창작지원사업 선정 예술인 수 및 단체 수

가. 예술 창작지원사업 선정 건수 및 지원 금액 현황

▶ 지표정의

지역 문화예술인의 창작 활동을 지원하기 위한 문화예술 창작지원사업의 선정 예술인 수 및 단체 수

- 본 지표는 부산문화재단 '지역문화예술특성화지원사업'의 각 지원 분야 및 '청년문화육성지원'의 '청년예술가 창작 활동 지원' 각 분야의 선정 예술인 수 및 단체 수를 조사함.

▶ 자료출처 : 부산문화재단 내부자료

▶ 자료기준연도: 2022년

▶ 조사결과

[표 251] 부산문화재단 지역문화예술특성화지원사업 선정 예술인 수 및 선정 단체 수 (2022년 기준, 단위 : 명, 개)

지원사업명	분야	선정 예술인 수 (명)	선정 단체 수 (개)	비고	
2022 부산문화예술 지원사업	우수예술지원	문학	112	18	개인/단체
		미술	77	25	개인/단체
		사진	8	2	개인/단체
		영상	9	1	개인/단체
		음악	35	58	개인/단체
		연극	3	15	개인/단체
		무용	4	11	개인/단체
		전통국악	14	20	개인/단체
		예술비평	7	3	개인/단체
		소계	269	153	
예술가치확산지원	공공예술	-	4		
	다원예술	-	7		
	소계	-	11		
주제특화예술지원	재지원사업(래퍼토리지원)	-	5		
	레지던시활성화	-	4		
	국제예술교류	-	6		
	소계	-	15		
창작준비지원	창작역량강화	-	17		
	소계	-	17		
유통-홍보지원	창작활동 영상제작지원	-	14		
	소계	-	14		
합계		269	210		



[표 252] 부산문화재단 우수예술지원사업 장르별 신청 건수 및 선정 건수 비교

연번	분야	구분	신청 건수	선정 건수	건수대비 선정률 (%)	총 선정 건수 대비 장르별 비중(%)	총예산 대비 장르별 예산 비중(%)
1	문학	개인	363	112	30.9	26.5	19.00
		단체	62	18	29.0		
		소계	425	130	30.6		
2	미술	개인	233	77	33.0	18.2	18.42
		단체	65	25	38.5		
		소계	298	102	34.2		
3	사진	개인	22	8	36.4	1.9	1.82
		단체	7	2	28.6		
		소계	29	10	34.5		
4	영상	개인	23	9	39.1	2.1	1.70
		단체	4	1	25.0		
		소계	27	10	37.0		
5	음악	개인	99	35	35.4	8.3	25.45
		단체	148	58	39.2		
		소계	247	93	37.7		
6	연극	개인	21	3	14.3	0.7	12.52
		단체	67	15	22.4		
		소계	88	18	20.5		
7	무용	개인	10	4	40.0	0.9	7.24
		단체	33	11	33.3		
		소계	43	15	34.9		
8	전통 국악	개인	37	14	37.8	3.3	11.42
		단체	64	20	31.3		
		소계	101	34	33.7		
9	예술 비평	개인	8	7	87.5	1.7	2.42
		단체	7	3	42.9		
		소계	15	10	66.7		
개인			816	269	33.0		
단체			457	153	33.5		
소계			1,273	422	33.2		

[표 253] 부산문화재단 청년문화육성지원사업-청년예술가창작활동지원 선정 예술인 수 및 선정 단체 수 (2022년 기준, 단위 : 명, 개)

지원사업명	분야		신청 건수 (단위 : 건)	
청년문화 육성지원	청년예술가 창작활동 지원	기초예술 분야지원	① 공연예술분야(음악, 연극, 무용, 전통·국악 등)	9
			② 시각예술분야(미술, 사진, 영상 등)	9
			③ 문학분야	1
	생애 첫 창작활동 지원	① 공연예술분야(음악, 연극, 무용, 전통·국악 등)	8	
		② 시각예술분야(미술, 사진, 영상 등)	8	
		③ 문학분야	1	
합계			36	

- 부산문화재단 지역문화예술특성화 지원사업 선정 예술인 및 단체는 총 479명(개)임. 기초예술창작 영역에서는 개인과 단체로 구분하여 지원하고 있으며 개인은 269명, 단체는 210개 단체가 지원을 받았음.
- 우수예술지원영역의 신청자와 선정자 통계를 비교해보면 평균 33.2%의 선정률을 보이고 있음. 우수예술지원사업에서 신청 건수 대비 선정률이 가장 높은 장르는 예술비평장르로 66.7%의 선정률을 나타내고 있음. 가장 낮은 장르는 연극분야로 지원단체의 20.5%가 사업에 선정되고 있음.

## 7. 해양문화

### ▶ 지표 설정 방향

- 2020년2월 제정된 [해양교육 및 해양문화의 활성화에 관한 법률]에서는 해양문화를 다음과 같이 정의함.

"해양문화"란 해양과 인간의 상호작용으로 나타난 정신적·물질적 산물의 총체로서 해양과 관련하여 지금까지 전승되어 온 전통과 유산 및 생활방식 등을 지속적으로 보존하고 계승하며 해양을 활용하여 보고, 즐기고, 체험할 수 있는 모든 인간 활동을 말한다.

[해양교육 및 해양문화의 활성화에 관한 법률 제2조 제2항 정의]

- 해양문화지표는 부산광역시 문화지표조사의 특화지표영역으로서 해양문화도시로서 부산의 현황을 점검하기 위한 지표들로 구성하였음. 특히 물리적 환경으로서의 해양 뿐만 아니라, 해양도시가 가지고 있는 개방성과 포용성을 국제네트워크 지표로 설정하여 조사하였음.

- 지표 중분류는 크게 해양영역에서의 문화자원과 문화활동으로 구분하였고, 네트워크 중분류에서 국제 교류 현황을 파악하였으며, 마지막으로 해양문화 관련 제도적 지원 현황을 파악하였음.

### ▶ 지표 현황

[표 254] 2023 부산광역시 문화지표조사 해양문화 지표 현황

중분류	소분류	세세지표	기준	성인지
7.1. 문화자원	7.1.1. 해양자연환경	해안누리길, 해수욕장, 섬	부산, 전국 리스트, 통계	
	7.1.2. 해양인문환경	어촌마을, 항구, 등대문화유산 및 등대해양문화공간	구군, 전국 통계, 리스트	
7.2. 문화활동	7.2.1. 해양축제	축제 현황	구군, 리스트	
	7.2.2. 해양문화활동	바다해설사	전국, 통계	
7.3. 네트워크	7.3.1. 국제교류	국제자매결연 및 우호협력 도시, 국제회의체 가입 현황	부산, 구군, 리 스트	
	7.3.2. 국제행사	문화예술국제교류행사	부산, 리스트	
7.4. 제도적 지원	7.4.1. 해양 관련 제도적 지원	해양문화 관련 법규 및 조례 제정 현황	전국, 리스트	

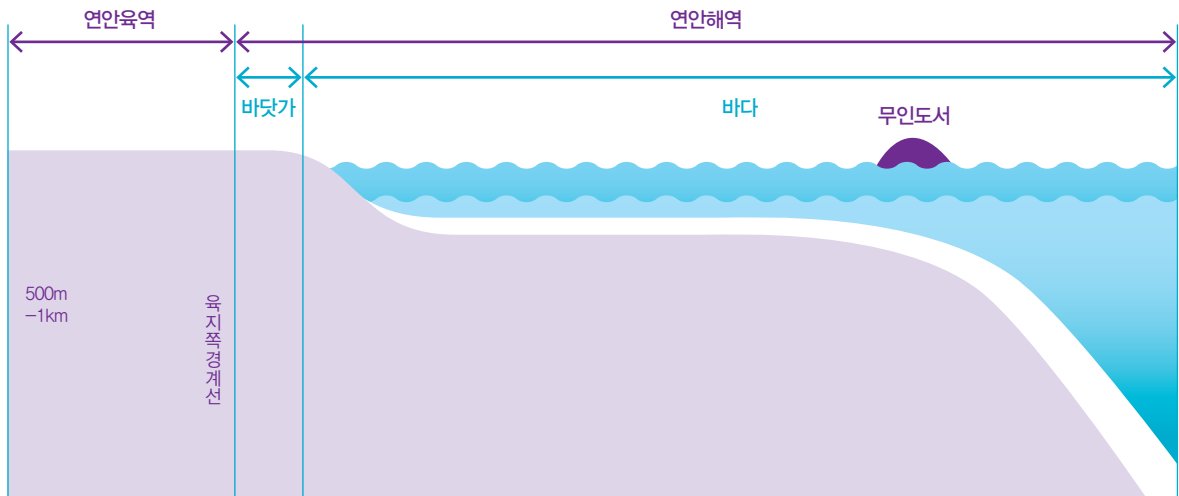
## 7.1. 문화자원

### 7.1.1. 해양자연환경

#### 용어의 정리<sup>20)</sup>

- 해양자연환경: 「연안관리법」의 구분에 따라 바다와 육지가 맞닿아 형성된 연안지역 중에서 바닷가와 바다까지의 사이인 연안해역
- 연안육역: 무인도서와 육지 쪽 경계선으로부터 500~1,000m(항만, 국가어항, 산업단지)이내의 육지지역으로 연안 통합관리계획에서 정한 지역. 4,000km<sup>2</sup>.
- 연안해역: 바닷가와 바다(해안선으로부터 영해의 외측한계까지의 사이). 87,000km<sup>2</sup>.
- 바닷가: 해안선으로부터 지적공부에 등록된 지역까지의 사이로, 해안사구·임야·해수욕장이나 어장진입로·염전 체험시설·경작지 등으로 이용

[그림 53] 연안 관리법에 따른 연안의 범위



- 부산은 16개 구군 중 10개 구군이 바다와 접하고 있으며, 해안선의 길이는 총 379.82km임.  
(전국 14,962.81km의 2.53% 차지)

<sup>20)</sup> 출처: 해양수산부 연안포털 <http://coast.mof.go.kr/coastAdmin/research/aspect.do>

### 가. 해안누리길

▶ 지표정의

- 해안누리길 : 2010년 해양수산부와 한국해양재단이 선정한 '걷기 좋은 해안길로, 전국 바닷가 해안선을 따라 자연적으로 형성되었거나 이미 개발되어 많은 시민이 이용하는 여러 길 중 각 지방자치단체의 추천을 받아 선정

▶ 자료출처 : 해양교육포털 <https://www.ilovesea.or.kr/>

▶ 자료기준연도: 2023년(조회시점)

▶ 조사결과

[표 255] 부산 해안누리길 명칭 및 코스(2020년 기준)

해안누리길 명칭	갈맷길 코스	경로
28번 갈맷길(물운대길)	4코스 일부	삼락강변공원 노을정 휴게소(낙조대)~물운대 입구(4.5km)
29번 절영해안산책로	3코스 일부	절영해안산책로 관리동, 중리산책로와 감지해변길을 지나 태종대 입구(10.6km)
30번 해운대삼포길	1,2코스 일부	동백섬, 해운대 해수욕장이 끝나는 미포에서 시작해 청사포를 거쳐 송정의 구덕포, 죽도공원(10.8km)
31번 갈맷길(해안산책로)	1코스 일부	기장읍의 갈맷길로 공수마을에서 시작해 포구들을 거쳐 죽성항(11.8km)
32번 송도구름해안산책로	4코스 일부	송도 구름산책로에서 거북섬, 송도해수욕장을 거쳐 암남공원까지(3.5km)
33번 광안리수영강변길	2코스 일부	남천동 49호 광장, 광안리 해수욕장, 민락수변공원을 거쳐 수영자동차운전전문학원 앞(8.4km)

[표 256] 전국 해안누리길 5대 대표 노선(2020년 기준)

해안누리길 명칭	갈맷길 코스	경로
2번 호국둔대길	인천	갑곶둔대~초지진(17km)
7번 변산마실길	전북	새만금홍보관~격포항(18km)
14번 해넘이길	전남	송산 정류장~두모 정류장(12km)
23번 공룡화석지해변길	경남	입암마을 입구~공룡박물관(3.5km)
29번 절영해안산책로	부산	절영해안산책로~태종대 입구(10.6km)

- 해안누리길은 전국 바닷가를 따라 58개 노선이 연결되어 있으며, 부산지역은 해안누리길 28번~33번 노선에 해당 되어 총 6개가 위치함. 부산지역의 갈맷길 코스와 일부 중복되어 있음.

- 특히, 부산 영도구 절영해안산책로는 2012년부터 역사·문화적 가치, 도보여행의 안정성, 경관과 환경의 우수성, 시설·교통의 편의성, 주변 관광지와의 연계성 등을 종합평가하여 선정한 해안누리길 5대 대표 노선 중 하나임.

## 나. 해수욕장

### ▶ 지표정의

- 해수욕장 : 천연 또는 인공으로 조성되어 물놀이·일광욕·모래찜질 등 레저 활동이 이루어지는 수역 및 육역. 시민들의 쾌적한 휴식공간으로 기능하는데 필요한 편의시설, 안전시설, 해양레저문화시설 등<sup>21)</sup>을 갖춘 곳으로, 「해수욕장의 이용 및 관리에 관한 법률」에 따라 관할 지방자치단체에 의해 지정·고시된 구역.

### ▶ 자료출처

- 해양수산부 「시·도별 해수욕장 현황」 <http://www.mof.go.kr/>
- 국립해양조사원 「해수욕장/해변」 <https://www.khoa.go.kr/>
- 비지트부산 <https://www.visitbusan.net>

### ▶ 자료기준연도: 2021년

### ▶ 조사결과

[표 257] 전국 해수욕장 분포 현황 (2021년 기준, 단위 : 개, %)

전국	부산시	인천시	울산시	강원도	충청남도	전라북도	전라남도	경상북도	경상남도	제주특별자치도
277	7	11	2	94	33	8	58	25	27	12
100.0	2.5	4.0	0.7	33.9	11.9	2.9	20.9	9.0	9.7	4.3

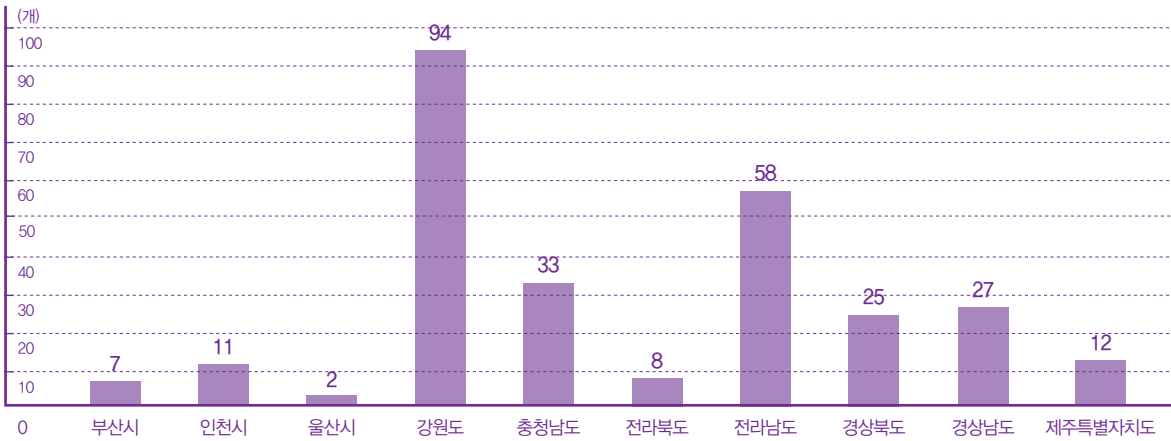
[표 258] 부산 해수욕장 특징 및 편의 시설 (2023년 조희시점 기준)

시군	수	해수욕장 명칭	특징(축제, 관련 레저, 인근 관광지 등)	비고
기장군	2	일광해수욕장	삼성대(三聖臺), 강송정, 바다낚시, 해양 레포츠, 매년 7월~8월 중 갯마을 축제, 1953년 발표된 오영수의 단편소설<갯마을>의 배경	점자블록, 장애인주차장, 장애인화장실
		임랑해수욕장	기장임랑쌔머뮤직페스티벌, 해변대학가요제, 어린이동요대회, 장안사, 묘관음사	휠체어 진입가능, 장애인 주차장, 장애인화장실
시하구	1	다대포해수욕장	국내 최대규모 분수대인 낙조분수 운영, 해변공원, 고우니 생태길, 물론대 해안둘레길	장애인화장실, 장애인주차구역, 휠체어 접근가능, 저상버스 접근가능(11번)
서구	1	송도해수욕장	1913년에 개장 우리나라 1호 해수욕장, 압남공원, 두도공원, 임시수도기념관, 송도해상케이블카, 송도 스카이워크 구름산책로	장애인화장실, 장애인주차구역, 점자블록, 휠체어 접근가능, 송도해상케이블카 휠체어 탑승 가능, 점자안내판
수영구	1	광안리해수욕장	부산바다축제, 피서객을 위한 공연, 수영장에서 낚시, 요티이용가능, 해양스포츠 남천 해변의 자유바다, KBS, MBC방송국, 광안리 해변카페거리	장애인화장실, 휠체어 접근 가능, 도시철도 접근 가능, 저상버스 접근 가능
해운대구	2	송정해수욕장	서핑 및 다양한 해양레포츠(제트스키,플라이피쉬등) 죽도공원, 송일정, 해동용궁사, 국립수산물박물관	장애인화장실, 장애인주차구역, 휠체어 접근가능, 점자블록(화장실입구앞)
		해운대해수욕장	매년 정월대보름날의 달맞이축제를 진행, 매년 겨울 북극곰수영대회 주최,모래작품전 등 동백섬, 오륙도, 아쿠아리움, 요트경기장, 벅스코 달맞이교개, 드라이브 코스 등	휠체어 접근가능, 안내견 동반가능, 장애인 주차구역, 장애인화장실, 휠체어무료대여

21) 기본 시설(백사장, 산책로, 편의시설, 안전시설, 환경시설), 지원시설(행정시설, 체육시설, 판매·대여시설) 및 그 밖에 해양레저시설, 문화·체험시설 등

- 전국 해수욕장은 277개소로, 강원 연안에 가장 많은 94개소(전국의 33.9%)가 분포하고 있으며, 다음으로 전남, 충남 순으로 해수욕장이 많음. 광역시 단위로는 인천연안에 11개의 해수욕장이 지정되어 있으며, 부산 연안에는 7개의 해수욕장이 위치.
- 부산 연안의 해수욕장은 총 7개이고 기장군과 해운대구에 각 2개의 해수욕장이 위치. 우리나라의 제1호 해수욕장은 부산 서구의 송도해수욕장임.

[그림 54] 전국 해수욕장 분포 현황



#### 다. 부산의 섬

##### ▶ 지표정의

- 섬 : 사방이 바다로 둘러싸여 있고, 만조시에 해수면 위에 드러나는 자연적으로 형성된 땅으로 사람의 거주 유무를 기준으로 유인도와 무인도로 구분.
- 무인도 : 사람이 거주(정착하여 지속적으로 경제활동을 하는 것)하지 않는 곳(다만 등대관리 등 대통령령으로 정하는 사유로 인하여 제한적 지역에만 사람이 거주하는 도서도 무인도서로 봄).
- 무인도서는 실태조사 후 중앙연안관리심의회 심의를 거쳐 개발가능, 이용가능, 준보전, 절대보전 등 4가지의 유형으로 지정하여 관리

[표 259] 무인도서 유형

무인도서 유형	관리 방법	이용정도
절대보전	보전가치가 매우 높거나 영해 설정과 관련하여 특별히 보전할 필요가 있는 도서	출입금지
준보전	보전가치가 높아 일시적 출입제한이 필요한 도서	출입만 가능
이용가능	자연을 훼손하지 않는 범위에서 출입 및 이용이 가능한 도서	낚시, 야영 가능
개발가능	일정한 개발을 허용하는 도서	승인 후 개발 가능

▶ 자료출처

- 해양수산부 무인도서 통계 <http://ui.mof.go.kr/UI/INTRO/index.html>
- 한국섬진흥원 <https://www.kdi.re.kr/home.do>

▶ 자료기준연도: 2023년 6월(유인도 2021년)

▶ 조사결과

[표 260] 전국 시도별 유·무인도 현황(2023년(유인도 2021년) 기준, 단위 : 개, %)

구분	유인도		5급 이상(명)	
	수	%	수	%
전국(계)	465	100	2,918	100.0
부산광역시	3	0.6	42	1.4
인천광역시	39	8.4	153	5.2
울산광역시	-	-	4	0.1
경기도	5	1.1	37	1.3
충청남도	33	7.1	252	8.6
전라북도	25	5.4	105	3.6
전라남도	272	58.5	1,743	59.7
경상남도	77	16.6	475	16.3
경상북도	3	0.6	19	0.7
강원도	-	-	29	1.0
제주특별자치도	8	1.7	59	2.0

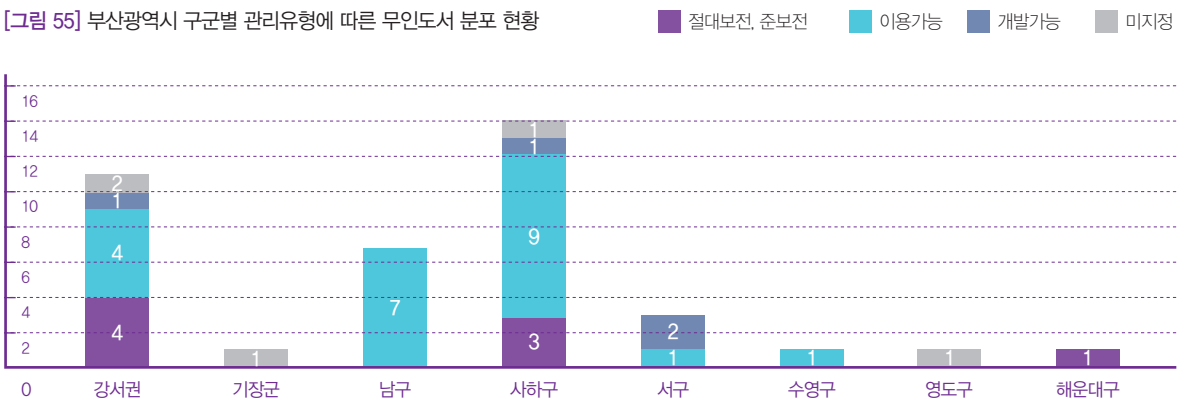


[표 261] 부산광역시 구군별 관리유형에 따른 무인도서 분포 현황(2023년 기준, 단위 : 개)

구분	무인도서 수	무인도서 관리유형				
		절대보전, 준보전	이용가능	개발가능	기타	
					무인도서 제외	미지정
부산시(계)	42	8	23	4	-	7
강서구	12	4	5	1	-	2
기장군	1	-	-	-	-	1
남구	7	-	7	-	-	-
사하구	16	3	9	1	-	3
서구	3	-	1	2	-	-
수영구	1	-	1	-	-	-
영도구	1	-	-	-	-	1
해운대구	1	1	-	-	-	-

- 전국에는 465개의 유인도와 2,918개의 무인도가 있음. 유·무인도 모두 전라남도에 가장 많이 분포하고 있으며 (유인도 272개, 전체의 58.5%, 무인도 1,743개, 59.7%), 다음으로는 경상남도(유인도 77개, 16.6%, 무인도 475개, 16.3%)임.
- 부산에는 3개의 유인도(영도, 가덕도(강서구), 죽도(기장군))와 42개의 무인도가 있으며, 그 중 8개 무인도서가 보전(절대보전 또는 준보전) 지역에 해당함. 낚시나 야영과 같은 여가 활용이 가능한 무인도는 23개이며, 다양한 용도로 개발 가능한 곳은 4개임.
- 무인도를 가장 많이 보유한 구군은 사하구로 16개의 무인도가 있으며, 그 다음으로는 강서구 12개, 남구 7개 등의 순임.

[그림 55] 부산광역시 구군별 관리유형에 따른 무인도서 분포 현황



## 7.1.2 해양인문환경

### 가. 어촌마을

#### ▶ 지표정의

- 어촌: 하천·호수, 바다에 인접하여 있거나 어항(漁港)의 배후에 있는 지역 중 주로 수산업으로 생활하는 지역
- 어업가구: 「수산업·어촌 발전 기본법 시행령」 제3조 2항에 따른 가구 중 수산업을 전업으로 하는 가구.
- 어가인구: 주민등록이나 가족관계등록부와 관계없이 가구에서 취사, 취침 등 생계를 같이 하는 사람으로, 가족, 친인척, 기타 동거인을 모두 포함

#### ▶ 자료출처

- 통계청 2020년 「농림어업총조사」 <https://kosis.kr/>
- 부산 : 부산어촌특화지원센터 <http://busanfira.or.kr>

#### ▶ 자료기준연도: 2020년, 2023년(조회시점)

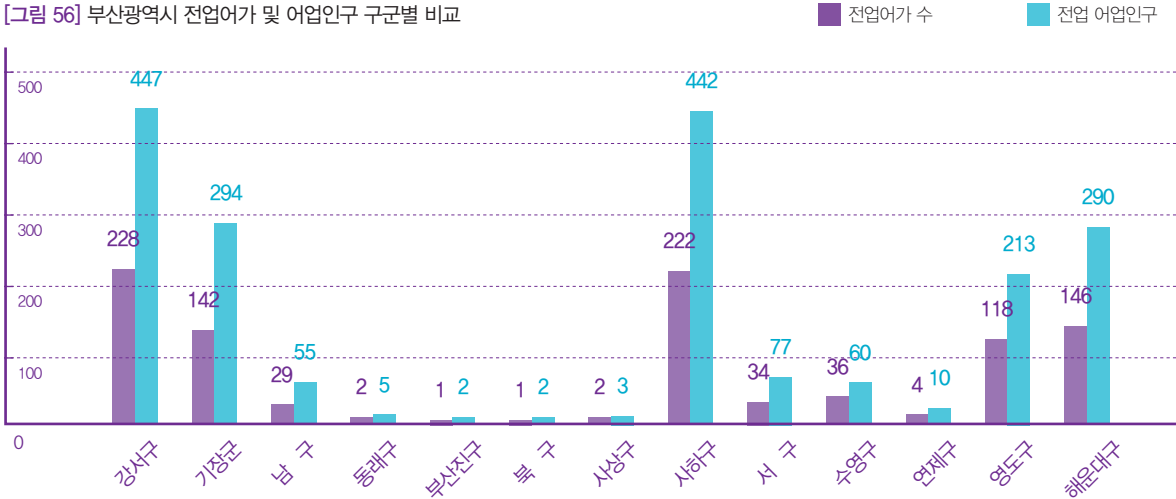
#### ▶ 조사결과

[표 262] 부산광역시 구군별 어촌마을, 어가, 어가인구 수 및 어촌체험특화마을(2020년 기준, 단위 : 개, 명)

	어촌마을	어가 수	어가인구	어촌체험특화마을
부산시(계)	50	965	1,900	-
강서구	14	228	447	대항어촌체험휴양마을
기장군	18	142	294	공수어촌체험휴양마을
남구	1	29	55	-
동래구	-	2	5	-
부산진구	-	1	2	-
북구	1	1	2	-
사상구	1	2	3	-
사하구	5	222	442	-
서구	2	34	77	-
수영구	2	36	60	-
연제구	-	4	10	-
영도구	2	118	213	동삼어촌체험휴양마을
해운대구	4	146	290	-

- 부산에는 10개 자치구군에 총 43개의 어촌마을이 형성되어 있으며, 2020년 기준 어가 수는 1,816가구(전국 43,149가구), 15세 이상 어가인구는 총4,266명(전국 어가인구 97,062명)으로 꾸준히 감소하는 추세.
- 부산 구군별 어촌마을 현장 조사를 바탕으로 한 부산어촌특화지원센터에 따르면, 어촌마을이 가장 많은 곳은 기장군으로 18개 마을(142가구)이 위치하고 있으며, 다음으로는 낙동강 하구와 가덕도를 중심으로 한 강서구에 14개 마을(228가구), 사하구 5개 마을(222가구), 해운대구 4개 마을(146가구)순. 이중 강서구 대항 마을, 기장군 공수 마을, 영도구 동삼 마을은 어촌체험휴양마을로 활성화되어 있음.
- 전국 단위로 비교해보면 부산은 전국 어가인구 중 3.5%를 차지하고 있고, 2020년 4.4%에 비해 감소하였음. 2022년 현재 가장 많은 어가인구가 있는 지역은 전라남도이고, 경상남도, 충청남도의 순으로 분포하고 있음.

[그림 56] 부산광역시 전업어가 및 어업인구 구군별 비교



[표 263] 전국 시도별 어업가구, 어가인구 및 어가인구 비중 (개, 명, %)

구군	2022			2021			2020		
	어업가구	어가인구	전국대비 어가인구 비중	어업가구	어가인구	전국대비 어가인구 비중	어업가구	어가인구	전국대비 어가인구 비중
전국(계)	42,536	90,805	100.0	43,327	93,798	100.0	43,149	97,062	100.0
부산광역시	1,571	3,150	3.5	1,546	3,274	3.5	1,816	4,266	4.4
인천광역시	1,480	3,030	3.3	1,657	3,480	3.7	1,575	3,512	3.6
울산광역시	540	1,213	1.3	568	1,326	1.4	630	1,441	1.5
경기도	614	1,407	1.5	582	1,312	1.4	561	1,307	1.3
강원도	1,631	3,542	3.9	1,682	3,591	3.8	1,698	3,978	4.1
충청남도	6,435	12,694	14.0	6,509	13,155	14.0	6,480	13,689	14.1
전라북도	2,557	5,149	5.7	2,391	4,981	5.3	2,243	4,727	4.9
전라남도	15,723	34,621	38.1	15,912	35,249	37.6	15,574	35,357	36.4
경상북도	2,047	4,448	4.9	2,116	4,482	4.8	2,210	4,781	4.9
경상남도	7,096	15,557	17.1	7,419	16,597	17.7	7,311	17,050	17.6
제주특별자치도	2,844	5,994	6.6	2,944	6,352	6.8	3,001	6,833	7.0

## 나. 부산의 항구

### ▶ 지표정의

- 항구: 배가 안전하게 드나들고 머물며, 짐과 사람을 싣고 내릴 수 있는 곳<sup>22)</sup>으로, 위치와 목적, 규모에 따라 무역항, 연안항, 어항 등으로 구분.<sup>23)</sup>
- 무역항: 국민경제와 공공의 이해(利害)에 밀접한 관계가 있고, 주로 외항선이 입항·출항하는 항만으로서 제3조 제1항에 따라 대통령령으로 정하는 항만(수출입 화물량, 개발계획 및 지역균형발전 등을 고려)
  - ① 국가관리 무역항: 국내의 육상·해상운송망의 거점으로서 광역권의 배후화물을 처리하거나 주요 기간산업 지원 등으로 국가의 이해에 중대한 관계를 가지는 항만
  - ② 지방관리 무역항: 지역별 육상·해상운송망의 거점으로서 지역산업에 필요한 화물처리를 주목적으로 하는 항만
- 연안항: 주로 국내항 간을 운항하는 선박이 입항·출항하는 항만으로서 제3조 제1항에 따라 대통령령으로 정하는 항만(지역의 여건 및 특성, 항만기능 등을 고려)
  - ① 국가관리 연안항: 국가안보 또는 영해관리에 중요하거나 기상악화 등 유사시 선박의 대피를 주목적으로 하는 항만
  - ② 지방관리 연안항: 지역산업에 필요한 화물의 처리, 여객의 수송 등 편익 도모, 관광 활성화 지원을 주목적으로 하는 항만
- 어항: 천연 또는 인공의 어항시설을 갖춘 수산업 근거지로 지정·고시된 것
  - ① 국가어항: 이용 범위가 전국적인 어항 또는 섬, 외딴 곳에 있어 어장(어장관리법) 제2조제1호에 따른 어장을 말한다. 이하 같다)의 개발 및 어선의 대피에 필요한 어항
  - ② 지방어항: 이용 범위가 지역적이고 연안어업에 대한 지원의 근거지가 되는 어항
  - ③ 어촌정주어항: 어촌의 생활 근거지가 되는 소규모 어항
  - ④ 마을공동어항: 어촌정주어항에 속하지 아니한 소규모 어항으로서 어업인들이 공동으로 이용하는 항포구<sup>24)</sup>

### ▶ 자료출처

- 해양수산부 「항만시설 현황」, 「시·도별 지정·기본시설 어항 현황」 <https://www.moi.go.kr/statPortal/>
- 부산 어항 현황 : 부산광역시 『2022년 수산편람』, 부산광역시 내부자료

### ▶ 자료기준연도: 2021년, 2022년

22) <https://100.daum.net/encyclopedia/view/24XXXXX45128>

23) 항만법 [시행 2020. 8. 28.] [법률 제16568호, 2019. 8. 27., 타법개정]

24) 어촌·어항법[시행 2020. 9. 25.] [법률 제17107호, 2020. 3. 24., 일부개정]

▶ 조사결과

[표 264] 전국 무역항, 연안항, 지정어항 수(2021년 기준, 단위 : 개)

지역	무역항(31)		연안항(31)		국가어항 수	지방어항 수
	국가관리 수(명칭)	지방관리 수(명칭)	국가관리 수(명칭)	지방관리 수(명칭)		
전국(계)	14	17	12	19	115	289
부산	1(부산항)	-	-	1(부산남항)	3	13
인천	2(인천항, 경인항)	-	2(용기포항, 연평도항)	-	5	14
서울	-	1(서울항)	-	-	-	-
울산	1(울산항)	-	-	-	2	4
경기	1(평택·당진항)	-	-	-	1	5
강원	1(동해·묵호항)	4(속초항, 옥계항, 삼척항, 호산항)	-	1(주문진항)	14	14
충남	2(대산항, 장항항)	2(보령항, 태안항)	1(격렬비열도항)	2(대전항, 마량진항)	10	28
전북	1(군산항)	-	1(상왕등도항)	-	7	10
전남	3(목포항, 광양항, 여수항)	1(완도항)	3(흑산도항, 가거항리항, 거문도항)	8(송공항, 흥도항, 진도항, 명끝항, 화흥포항, 강진항, 녹도신항, 노로도항)	34	93
경북	1(포항항)	-	2(후포항, 울릉항)	2(구룡포항, 강구항)	14	22
경남	1(마산항)	7(하동항, 삼천포항, 통영항, 고현항, 옥포항, 장승포항, 진해항)	1(국도항)	2(중화항, 진촌항)	20	67
제주	-	2	2(추자항, 화순항)	3(애월항, 한림항, 성산포항)	5	19

[표 265] 부산광역시 구군별 어항 분포(2022년 4월 말 기준, 단위 : 개)

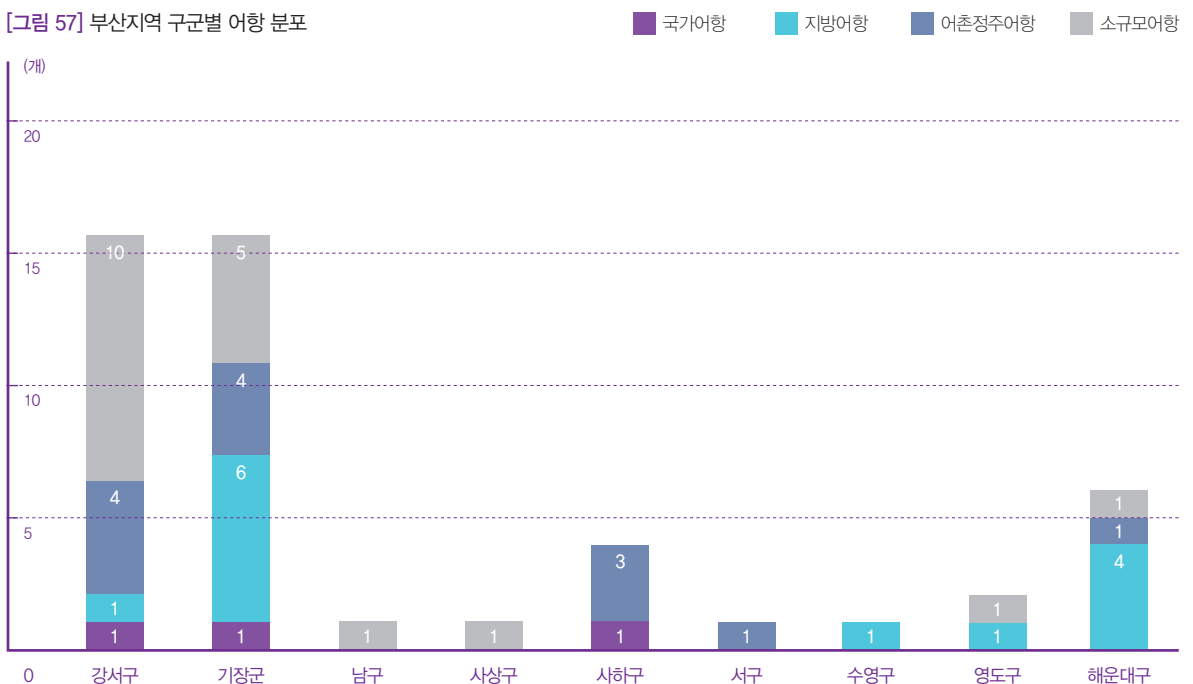
	계	국가어항	지방어항	어촌정주어항	소규모 어항
부산시(계)	48	3	13	13	19
강서구	16	1	1	4	10
기장군	16	1	6	4	5
남구	1	0	0	0	1
사상구	1	0	0	0	1
사하구	4	1	0	3	0
서구	1	0	0	1	0
수영구	1	0	1	0	0
영도구	2	0	1	0	1
해운대구	6	0	4	1	1

[표 266] 부산지역 어항 목록 (2022년 4월 말 기준)

어항 종류	개수	항구 명칭
국가어항	3	다대포항, 천성항, 대변항
지방어항	13	하리항, 송정항, 우동항, 청사포항, 대항항, 민락항, 월내항, 칠암항, 동백항, 이동항, 학리항, 두호항, 신암항
어촌정주어항	12	임남항, 미포항, 장림항, 흥티항, 순아항, 신전항, 대항새바지항, 신호항, 중동항, 이천항, 동암항, 공수항
소규모어항	19	명지항, 동리항, 녹산항, 정거항, 놀차항, 외늘항, 선창항, 동선항, 두문항, 외양포항, 길천항, 임랑항, 신평항, 월전항, 서암항, 용호항, 중리항, 구덕포항, 엄궁항

- 부산에는 국가관리 무역항인 부산항, 지방관리 연안항인 부산남항이 각각 1개소씩 위치하고 있으며, 어민들이 주로 이용하는 어항은 모두 48개소임.
- 어항은 그 규모와 시설, 목적에 따라 국가어항, 지방어항, 어촌정주어항, 마을공동어항 등으로 나뉘는데, 부산에는 국가어항 3개소(다대포항, 천성항, 대변항), 지방어항 13개소, 어촌정주어항 13개소 및 소규모 비법정어항 19개소가 위치함.

[그림 57] 부산지역 구군별 어항 분포



### 다. 등대문화유산 및 등대해양문화공간

#### ▶ 지표정의

- 등대(lighthouse)<sup>25)</sup> : 선박의 안전한 항해를 위하여 야간에 점등하여 항로 및 위험위치를 표시하는 항로표지의 일종으로, 육지, 도서, 암초(대규모) 등에 강력한 등관을 갖추고 세워진 탑 모양의 구조물. 관리원이 상주하는 유인등대와 상주하지 않는 무인 등대가 있음.
- 등대문화유산 : 역사·문화·건축적 가치와 의미를 지닌 등대로, 해양수산부에서 지정·관리하는 문화유산.
- 등대해양문화공간 : 해안경관이 수려한 등대를 이용하여 갤러리, 야외공원, 항로표지 체험관, 전시관 등을 운영하여 시민들의 해양교육·체험·관광 공간으로 활용하는 시설

#### ▶ 자료출처

- 해양수산부 「항로표지 시설현황」, 「등대문화유산 지정 현황」 <https://www.mof.go.kr/>
- 국립등대박물관 홈페이지 <https://www.lighthouse-museum.or.kr/sea/html/cultureSpace>

#### ▶ 자료기준연도: 2022년

#### ▶ 조사결과

[표 267] 전국 유무인 등대 현황(국유) (2022년 기준, 단위 : 개)

구분	계	유인등대	무인등대 <sup>26)</sup>
전국	1,221	31	1,190
부산	93	2	91
제주	136	3	133
인천	47	4	43
여수	87	2	85
마산	182	2	180
울산	42	2	40
동해	125	3	122
군산	64	1	63
목포	103	3	100
진도	102	3	99
포항	152	4	148
평택	30	0	30
대산	58	2	56

25) 등대의 역할과 중요성을 부각하기 위해 1988년 등대 이름을 '항로표지소'로, 근무 인력을 등대지기에서 '항로표지관리원'으로 변경

26) 무인등대는 방파제등대를 포함함

[표 268] 전국 등대해양문화공간 현황 (2023년 조희 기준)

관내	등대명	위 치	비 고
부산	영도	부산시 영도구 전망로 181	국가 명승지 태종대 내 위치
여수	오동도	전남 여수시 오동도로 238-32	한려해상국립공원 내 위치
제주	우도	제주특별자치도 제주시 우도봉길 105	우도해양도립공원 내 위치
동해	목호	강원도 동해시 해맞이길 289	목호항 근처
	속초	강원도 속초시 영금정로5길 8-28	속초 제1경, 영금정 속초 등대전망대로 불림
울산	간절곶	울산시 울주군 서생면 간절곶1길 39-2	등대전시관이 위치
	울기	울산시 동구 등대로 155	울기등대 홍보관 위치
인천	팔미도	인천시 중구 팔미로 15	지방문화재 지정된 우리나라 최초의 등대
마산	소매물도	경남 통영시 한산면 소매물도길 246	한려해상국립공원 내 위치

[표 269] 부산의 주요 등대

등대	위 치	특 징	연혁
가덕도 등대	강서구 가덕해안로	· 시도유형문화재 제50호 · 제8호 등대문화유산	- 1909년 12월 점등 시작 - 1902년~1910년 사이에 건설된 41개 유인등대 중 하나 - 2002년에 새 등대가 들어설 때까지 사용되었을 정도로 원형이 잘 보존 - 철·콘크리트·벽돌·유리와 같은 근대적 재료가 사용된 근대건축 양식
제뢰 등대	남구 감만동	· 제23호 등대문화유산	- 1905년 6월 건립, 한때 부산항 북방파제 등대로 불림(1998년) - '까치 여울', '오리 여울'로 불리던 수중 암초(위도 35-06.3 경도 129-04.2)에 세워진 등대로, 2001년 신감만 부두 건설 매립 공사로 바위섬이 육지와 연결 되고 인근에 무인 등대인 감만 부두 등표가 새로 건립되면서 등대 역할을 마감 - 전형적인 근대식 등대의 모습
영도 등대	영도구 전망로	· 해양문화공간	- 1906년 12월 점등 시작 - 태종대 공원 동남쪽 끝에 설치, 목도(牧島)등대, 절영도(絶影島)등대라고도 불리다가, 1974년부터 영도 등대로 개명 - 주변의 신선바위, 자갈마당, 기암절벽 등이 있는 관광명소와 더불어 관광객이 자주 찾는 곳으로, 등대해양문화공간으로 지정 - 전시(Sea&Sea 갤러리)실, 야외공연장, 해양학습장(영상관, 도서실, 세미나실 등), 기타(신선바위, 기념비, 전망대 등)
오륙도 등대	남구 오륙도로	· 국가지정문화재 명승 제24호 · 2019년 7월 무인등대로 변경	- 1937년 11월 점등 시작 - 1972년 6월 부산시기념물 제22호로 지정됐다가 2007년 10월에 국가지정문화재 명승 제24호가 됨 - 오륙도를 이루는 섬(방패섬, 솔섬, 송곳섬, 수리섬, 굴섬, 발섬) 중 데 육지에서 가장 먼 발섬(일명 등대섬)에 위치 - 당초 6.2m 높이였으나, 현상설계 공모를 통해 1998년 12월 27.5m에 이르는 등탑 높이로 재건립하고, 등대 내부에는 우리나라 주요 등대를 살펴볼 수 있는 등대사진전시실과 부산항을 한눈에 굽어볼 수 있는 전망대를 설치 - 유인등대였으나, 태풍이 한반도로 진입하는 길목에 위치하고 있으며, 가장 높은 등탑까지 파도가 덮치는 등 사람이 상주하기에는 위험해 2019년 7월부터 무인등대로 변경

출처: 부산역사문화대전 <http://busan.grandculture.net>



[표 270] 전국 등대문화유산 지정 현황

지정번호	등대 명	소재지	관할
제1호	팔미도(구)등대	인천광역시 중구 팔미로 15(무의동)	인천청
제2호	어청도등대	전북 군산시 옥도면 어청도길 240	군산청
제3호	홍도등대	전남 신안군 흑산면 홍도2길 5	목포청
제4호	목포구등대	전남 해남군 화원면 매봉길 582	목포청
제5호	가거도등대	전남 신안군 흑산면 대풍리길 2-21	목포청
제6호	산지(구)등대	제주도 제주시 사라봉동길 108-1	부산청 제주단
제7호	우도(구)등대	제주도 제주시 우도면 우도봉길 105	부산청 제주단
제8호	가덕도(구)등대	부산광역시 강서구 가덕해안로 1237(대항동)	부산청
제9호	울기(구)등대	울산광역시 동구 등대로 155(일산동)	울산청
제10호	호미곶등대	경북 포항시 남구 호미곶면 호미곶길 99	포항청
제11호	죽변등대	경북 울진군 죽변면 등대길 52	포항청
제12호	주문진등대	강원도 강릉시 주문진읍 옛등대길 24-7	동해청
제13호	백암등표	인천광역시 옹진군 영흥면 외리 해상	인천청
제14호	부도등대	인천광역시 옹진군 영흥면 선미로 142-1	인천청
제15호	북장자서등표	인천광역시 옹진군 영흥면 외리 해상	인천청
제16호	목덕도등대	인천광역시 옹진군 덕적면 백아리	인천청
제17호	거문도(구)등대	전남 여수시 삼산면 거문도 등대길 299	여수청
제18호	칠발도등대	전남 신안군 비금면 고서리 산244	목포청
제19호	시하도등대	전남 해남군 화원면 치하리 시하도 산14임	목포청
제20호	죽도등대	전남 진도군 조도면 맹골죽도길 9-37	목포청 진도소
제21호	당사도등대	전남 완도군 소안면 당사도길 17-239	목포청 진도소
제22호	소리도등대	전남 여수시 남면 덕포길 133	여수청
<b>제23호</b>	<b>제뢰등대</b>	<b>부산광역시 남구 감만동 시민공원 내</b>	<b>부산청</b>
제24호	(구)방화도등대	경남 거제시 둔덕동 술역리 803-20	마산청

- 전국에서 가장 많은 등대가 분포한 지역은 마산으로 182개의 등대가 위치하였고, 포항(152개), 제주(136개)의 순으로 많음. 유인등대가 가장 많은 곳은 포항과 인천(각각 4개)이고 무인등대가 가장 많은 지역은 마산(180개)임.
- 부산에는 2022년 기준 관리원이 상주하는 유인등대 2개소(가덕도등대와 영도등대)와 무인등대 91개소를 포함 모두 93개소의 등대가 있음. 유인등대에는 오륙도 등대(국가지정문화재 명승 제24호)도 포함되어 있었으나, 안전상의 이유로 2019년 7월 이후 무인등대로 전환되었음.
- 부산지역 등대 중 가덕도등대(8호)와, 제뢰등대(23호)는 역사적·문화적·건축적 가치와 의미를 지닌 등대문화 유산(전국 24개소)으로 선정되었으며, 해양경관이 수려한 관광명소에 위치한 영도등대는 연간 10만 명 이상이 방문하는 곳으로 다양한 해양교육과 문화행사를 즐길 수 있는 등대해양문화공간(전국 8개소)으로 지정되어 있음.

## 7.2. 문화활동

### 7.2.1. 해양축제

▶ 지표정의

- 해양축제는 부산의 해양 관광 진흥, 해양문화 창달, 해양 특산물 홍보 등을 목적으로 다수의 시민이 참여하여 정례적으로 개최되는 행사(「부산광역시 축제의 육성 및 지원에 관한 조례」 제2조 축제 정의 준용)로, 부산의 축제 중 '해양(하천 포함)'을 주요 소재 및 주제로 삼는 것을 말함.

▶ 자료출처: 부산광역시 내부자료 「부산광역시 축제 현황」

▶ 자료기준연도: 2022년

▶ 조사결과

[표 271] 부산광역시 구군별 주요 해양축제 목록 (2022년 기준)

구군	수	해양 축제 명
부산시	4	· 부산항축제 · 조선통신사축제 · 부산불꽃축제 · 부산바다축제(5개 해수욕장 동시 개최)
강서구	4	· 강서 낙동강변 30리 벚꽃축제 · 부산낙동강유채꽃축제 · 명지시장전어축제 · 가덕대구축제
기장군	4(1)	· 기장미역다시마축제 · 기장빙장어축제 · 기장멸치축제 · 기장갯마을축제 ※ 기장군 풍어제(동해안 별산군)
북구	1	· 낙동강 구포나루축제
사상구	1	· 사상강변축제
사하구	3	· 부산어목축제 · 하단포구웅어축제 · 다대포어항문화축제
서구	1	· 부산고등어축제
수영구	1	· 광안리어방축제
영도구	1(1)	· 영도다리축제 ※ 동삼풍어제
중구	1	· 부산자갈치축제
해운대구	5	· 해운대모래축제 · 해운대 해양레저축제 · 해운대 달맞이온천축제 · 해운대 빛축제 · 해운대 북극곰축제

- 부산에는 모두 59개(시 주관 15개, 국·시비 지원 축제 14개, 기타 지역축제 30개)의 축제가 개최되고 있는데, 그 중 주제나 소재, 개최 장소, 참가자 측면에서 '바다(또는 낙동강)'와 밀접한 관계가 있는 해양 축제는 총 26개(어촌마을 전통민속행사로 널리 알려진 풍어제 제외)임.

- 해양축제는 해운대구에서 가장 많이 열리고 있으며, 어촌마을을 중심으로 개최되는 지역 수산물 축제(8개)가 가장 많은 비중을 차지하고 있음.

27) 부산광역시 축제의 육성 및 지원에 관한 조례 [시행 2017. 9. 27.] [부산광역시조례 제5638호, 2017. 9. 27., 일부개정]

"축제"란 부산광역시(이하 "시"라 한다) 내에서 관광 진흥, 지역 고유문화 창달, 지역 특산물 홍보 등을 목적으로 다수의 시민이 참여하고 정례적으로 개최되는 행사를 말한다. 다만, 다음 각 호의 어느 하나에 해당하는 경우에는 축제로 보지 아니한다.

1. 경연대회, 가요제, 기념식 등 특정인만 참여하는 행사
2. 음악회, 전시회, 미술제, 연극제, 영화제 등 예술행사
3. 그 밖에 경로잔치 등 종합적인 축제로서 성격이 약한 행사

### 7.2.2. 해양문화활동 -바다해설사

▶ 지표정의

- 바다해설사: 어촌·어항 고유의 생태·자연·역사·문화자원 등을 안내하는 해설인력으로서 어촌관광 만족도 제고 및 지속가능한 어촌관광 일자리 창출을 목적으로 하고 있으며, 「어촌·어항법(제49조)에 근거하여 어촌·어항 관광 및 해양 관광을 활성화하기 위해 관광객에게 수산자원, 어구(漁具)를 사용한 어업, 어촌·어항의 역사와 문화 등에 관한 전문적인 해설을 제공.

▶ 자료출처: 어촌어항공단 <https://www.fipa.or.kr/>

▶ 자료기준연도: 2022년

▶ 조사결과

[표 272] 연도별 바다해설사 양성 현황 (2022년 기준, 단위 : 명)

구분	계	2010	2011	2012	2013	2014	2015	2016	2017	2018	2019	2020	2021	2022
바다해설사	277	65	-	34	35	36	31	-	26	17	8	-	-	25

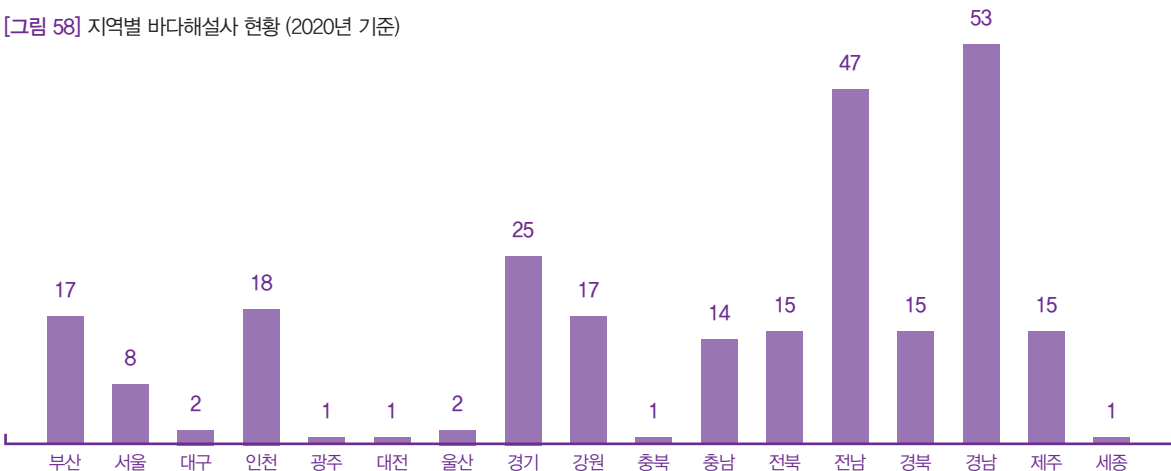
[표 273] 지역별 바다해설사 현황 (2020년 기준, 단위 : 명)

구분	계	부산	서울	대구	인천	광주	대전	울산	경기	강원	충북	충남	전북	전남	경북	경남	제주	세종
인원	252	17	8	2	18	1	1	3	25	16	1	14	15	47	15	53	15	1

- 2010년부터 한국어촌어항협회에서 주관하는 교육과정(신규양성교육 100시간)을 수료한 뒤 일정한 테스트를 거쳐 교육주관기관인 어촌어항협회장 명의의 교육이수인증서를 받아 활동.

- 2022년 현재 배출된 바다해설사는 총 277명이고, 2020년 기준 부산지역에서 활동하고 있는 바다해설사는 17명임.(2022년 배출 바다해설사 소속지역 파악 불가)

[그림 58] 지역별 바다해설사 현황 (2020년 기준)



### 7.3. 네트워크

#### 7.3.1. 국제교류

▶ 지표정의

- 해양도시 부산이 가지고 있는 여러 특징 중 물리적인 해양환경 외에 도시의 개방성을 보여줄 수 있는 활동으로 자매결연 및 우호협력 도시 현황과 국제회의기구 및 도시네트워크 가입 현황 파악

▶ 자료출처

- 부산광역시 : 부산광역시 국제자매도시 현황 <http://www.busan.go.kr/>

- 자치구군 : 대한민국 시도지사 협의회 <https://www.gaok.or.kr>

▶ 자료기준연도: 2023년(조회시점)

▶ 조사결과

[표 274] 부산광역시 및 구군별 자매(우호 협력) 도시 현황 (2023년 기준, 단위 : 국)

구분	계	아시아 · 태평양						중남미	북미	아프리카	중동	유럽
		중국	일본	러시아	베트남	기타 아시아	오세아니아					
부산시	48							5	3	6	2	6
		6	4	2	1	11	2					
자치구군	52	31	5	-	5	6	3	-	1	-	-	1

[표 275] 부산광역시 자매 및 우호 협력 도시 현황 (2023년 7월 말 기준, 단위 : 국)

구분	국가	국제 자매 도시	교류일	비고
1	U.A.E	두바이	'06. 11. 13	중동의 항만 · 물류 · 관광 중심도시
2	그리스	테살로니키	'10. 3. 08	그리스의 제2도시이자 문화수도
3	남아프리카공화국	웨스턴케이프주	'00. 6. 05	항구도시케이프타운을중심으로한남아공제2의주
4	뉴질랜드	오클랜드	'96. 4. 22	뉴질랜드최대도시, 사회 · 경제 · 문화의 중심지
5	대만	가오슝	'66. 6. 30	대만 제1의 항만도시
6	독일	함부르크	'23. 5. 4	독일 제2의 도시, 전 세계 170여 개국 및 900여 개 항구 수송루트 보유 물류허브
7	동티모르	딜리	'23. 5. 25	동티모르의 수도, 항구도시이자 상업중심지, 대한민국과 시차 없어 실시간 교류에 유리
8	러시아	블라디보스토크	'92. 6. 30	러시아연방, 극동지역 최대항만도시
9		상트페테르부르크	'08. 6. 11	러시아제2도시, 제1항만, 관광, 문화, 행정, 산업공업중심
10	멕시코	티후아나	'95. 1. 17	NAFTA권의 멕시코 공업, 무역 중심도시
11	모로코	카사블랑카	'11. 4. 26	모로코 제2도시, 항만, 관광중심 도시

구분	국가	국제 자매 도시	교류일	비고
12	몽골	울란바토르	'16. 8. 3	몽골의 수도, 세계10대 자원부국으로 유라시아의 연결 도시
13	미국	로스앤젤레스	'67. 12. 18	북미 태평양연안 최대 항만도시, 우주항공 중심지
14		시카고	'07. 5. 07	전시·컨벤션 도시, 세계선물시장의 중심
15	미얀마	양곤시	'13. 1. 14	미얀마 최대 항구, 해외무역 80%담당, 경제, 상업교역중심
16	베트남	호치민	'95. 11. 03	베트남 3대 특별시중 하나 최대의 항구도시
17	벨리즈	벨리즈시티	'23. 07. 31.	카리브해 연안에 위치한 벨리즈 최대도시, 경제·문화 중심지, 벨리즈 주의 주도
18	불가리아	소피아	'22. 12. 1	불가리아의 수도, 유럽에서 가장 오래된 수도 중 하나
19	브라질	리우데자네이루	'85. 9. 23	세계3대 미항, 브라질 제2의 수출입 항구도시
20	스페인	바르셀로나	'83. 10. 25	문화·예술도시이자 상·공업중심도시
21	슬로베니아	코페르	'23. 06. 25	슬로베니아 최대 항만도시, 중·동부 유럽 해상물류 관문도시
22	앙골라	루안다주	'23. 05. 25	앙골라 최대의 도시이자, 2번째로 변화한 항구 도시
23	영국	리버풀 광역도시권	'23. 06. 27	'14년 설립된 6개 도시 연합체(할튼, 노우슬리, 리버풀, 셰프턴, 세인트헬렌스, 위럴市)
24	이란	반다르아바스	'16. 5. 30	이란 제1의 항구, 페르시아만 만 입구위치 이란, 중앙아시아 수출입 관문
25	인도공화국	뭄바이	'09. 11. 19	인도의 경제수도
26	인도네시아	수라바야	'94. 8. 29	동자바 수도
27	일본	시모노세키	'76. 10. 11	수산업이 발달한 서부 일본의 교통중심 도시
28		후쿠오카	'07. 2. 02	일본큐슈 동북단에 위치한 서일본 거점도시
29		오사카	'08. 5. 21	일본 제2의 도시, 세계 주요도시 서미트 회의 의장도시
30		나가사키현	'14. 3. 25	국제교류거점도시, 대륙과 일본을 잇는 가교도시
31	중국	상하이	'93. 8. 24	중국 제1의 항구도시, 상업·금융·무역의 중심
32		선전	'07. 5. 17	중국 남동부에 위치한 중국 최초 경제 특구
33		톈진	'07. 7. 23	중국 4대직할시 중 하나 북방의 최대 상업무역중심지
34		충칭	'10. 12. 02	중국 4대직할시 중 하나, 세계 최대 면적, 인구보유, 서부 대개발 중심
35		베이징	'13. 8. 14	중국의 수도, 정치·문화·국제교류의 중심지
36		광저우	'19. 11. 1	화남지방 최대 무역도시 4대 1선도시
37	칠레	발파라이소	'99. 1. 27	칠레 최대의 항구도시 칠레의 입법수도

구분	국가	국제 자매 도시	교류일	비고
38	카자흐스탄	알마티	'22. 09. 14	카자흐스탄의 특별시이자 옛 수도 경제중심지 및 주요 교육기관 소재
39	캄보디아왕국	프놈펜	'09. 6. 11	캄보디아수도, 제1도시 메콩강을 통한 내륙항만 보유
40	캐나다	몬트리올	'00. 9. 19	캐나다 제2의 무역중심도시, 세계 제2의 불어권도시
41	케냐	몸바사주	'23. 05. 25	동아프리카 가장 중요한 항구도시로 케냐에서 2번째로 규모가 큰 도시
42	탄자니아	다르에스살람	'23. 06. 15	탄자니아 경제 중심지, 탄자니아 화물의 90% 처리
43	태국	방콕	'11. 7. 11	태국 중부, 태국의 수도 관광, 문화 중심지, TPO회원도시
44	튀니지	튀니스	'22. 10. 11	튀니지의 수도 지중해 만에 위치한 항만도시
45	튀르키예	이스탄불	'02. 6. 04	튀르키예 제1의 경제중심도시 EU, 동유럽재수출전진기지
46	파나마	파나마시티	'16. 9. 28	라틴아메리카 최대 국제금융 중심지
47	필리핀	세부주	'11. 12. 16	동남아시아 최대 관광, 휴양도시
48	호주	빅토리아주	'94. 10. 17	에너지산업 주종, 교통항만중심지 (주도 : 멜번)

[표 276] 부산광역시 구군별 국제교류도시(자매 및 우호 도시) 현황 (2022년 12월 기준)

구분	구군	국가	교류도시(구)	교류일	비고
1	강서구	중국	장쑤성 전장시	'10. 10. 18	자매결연
2		중국	산둥성 옌타이시 하이양시	'96. 5. 30	우호교류
3		중국	허베이성 형수이시	'96. 6. 19	우호교류
4	금정구	중국	상하이시 푸뉘구	'05. 06. 01	우호교류
5		중국	사먼시 쓰밍구	'02. 11. 22	우호교류
6		중국	베이징시 창핑구	'05. 06. 09	우호교류
7		베트남	하노이시 하이바쑹구	'04. 11. 16	우호교류
8	기장군	일본	사가현 겐카이정	'09. 7. 25.	우호교류
9	남구	중국	허베이성 친황다오시	'96. 3. 12	자매교류

구분	구군	국가	교류도시(구)	교류일	비고
10	동구	중국	연타이시 즈푸구	'96. 03. 05	자매도시
11		중국	상하이시 쉬후이구	'08. 11. 26	자매도시
12		중국	저장성 사오싱시	'19. 08. 27	자매도시
13	동래구	중국	상하이시 훙커우구	'97. 05. 23	국제교류도시
14		베트남	후에시	'16. 08. 01	국제교류도시
15		베트남	타이응우옌시	'04. 7. 5.	우호교류
16	부산진구	중국	베이징시 시청구	'14. 11. 3	우호교류
17	북구	중국	상하이시 양푸구	'13. 7. 3	우호교류
18		중국	산둥성 칭다오시 자오저우시	'94. 11. 10	자매교류
19	사상구	중국	랴오닝성 다롄시 진저우구	'96. 6. 20	자매교류
20		중국	산둥성 칭다오시 자오저우시	'95. 11. 2	우호교류
21		중국	랴오닝성 선양시 둥링구	'97. 9. 28	우호교류
22	사하구	중국	상하이시 징안구	'08. 9. 23	우호교류
23		중국	상하이시 자베이구	'09. 10. 9	우호교류
24		중국	톈진시 둥리구	'94. 6. 9	자매교류
25		스페인	지로나	'17. 3. 27	우호교류
26	서구	중국	랴오닝성 다롄시 창하이현	'95. 9. 19	자매교류
27		중국	산둥성 지닝시	'19. 9. 27	우호교류
28		몽골	울란바토르시 비양주르흐구	'03. 11. 1	우호교류
29		일본	나가사키현 사세보시	'13. 8. 2	우호교류
30	수영구	중국	쓰촨성 청두시(청양구)	'13. 04. 30	우호교류
31		호주	뉴사우스웨일즈주 오번시 (현, 캠버랜드시)	'15. 05. 11	우호교류
32		인도네시아	서수마트라주 파당시	'97. 3. 22	자매교류
33		중국	랴오닝성 다롄시 진저우구	'96. 9. 9	자매교류

구분	구군	국가	교류도시(구)	교류일	비고
34	연제구	일본	큐슈 사가현 사가시	'98. 10. 30	자매결연도시
35		중국	상해시 황포구	'06	자매결연도시
36		베트남	호치민시1군	'07. 4. 27	자매결연도시
37	영도구	중국	상해시 황포구	'96. 5. 28	자매결연
38		일본	나가사키현 쓰시마시	'86. 5. 16	자매결연
39		필리핀	메트로마닐라 마리키나시	'08. 9. 30	우호협력
40		호주	뉴사우스웨일스주 노던비치시	'09. 5. 29	우호도시
41		베트남	빈중성 벤캇시	'11. 4. 18	우호협력
42	중구	중국	충칭시 지우룽퍼구	'12. 7. 5	자매결연
43		일본	히로시마현 오노미치시	'13. 5. 24	우호교류
44		미국	캘리포니아주 LA카운티 글렌데일시	'22. 9. 12	우호교류
45	해운대구	중국	장쑤성 양저우시 한강구	'07. 1. 15	자매교류
46		호주	뉴사우스웨일스주 맨리시	'94. 7. 1	자매교류
47		필리핀	메트로마닐라주 파라냐케시	'15. 9. 4	자매도시
48		중국	장쑤성 양저우시	'07. 1. 16	우호도시
49		중국	하이난성 하우커우시	'15. 9. 21	우호도시
50		중국	산둥성 르자오시	'19. 7. 27	우호도시
51		캄보디아	씨엠립주 씨엠립시	'14. 3. 15	우호도시
52		몽골	울란바토르시 항을구	'17. 9. 22	우호도시



[표 277] 부산광역시 국제회의기구 및 도시네트워크 가입 현황 (2023년 기준)

기구명	기구설립	본부 소재지	기구성격(목적)	참가국(도시)	가입연도
한일해협연안 시도현지사회의	'92년 (제주도)	-	한일해협 지방자치단체 상호간의 협력과 공동번영 도모	한일8개시,도,현(부산, 전남, 경 남, 제주/ 후쿠오카, 나가사키, 사가, 야마 구치)	'92년
동아시아경제교류 추진기구회의 (OEAEED)	'91년	일본 기타큐슈	회원도시 경제협력 기반 강화로 동아시아 경제권 발전 도모	한·중·일 3개국 11개 도시	'93년
세계대도시회의 (Metropolis)	'85년	스페인 바르셀로나	세계대도시 공동발전 문제 해결	전 세계 143개 도시	'96년
아시아·태평양도시 서미트회의 (APCS)	'94년	일본 후쿠오카	아태도시 지역 간 교류 및 발전	15개국 32개 도시	'99년
지속가능성을 위한 세계지방정부(ICLEI)	'99년	독일	지속가능발전 관련 국제동향 및 정보제공, 회원간 네트워킹 지원	유엔환경자문기구, 지방정부국 제네트워크, 131개국 2,600여개 지방정부, 민간기구 단체 가입	'99년
동북아시아자치단체 연합회의 (NEAR)	'96년	대한민국 포항	동북아시아자치단체교류 협력 및 네트워크 구축	6개국 79개 자치단체	'00년
세계지방정부연합회의 (UCLG)	'04년	스페인 바르셀로나	대민서비스향상 및 지역개발자원을 위한 정보기술교환	140개국 2,400개 지방정부, 175개 지방정부연합체	'04년
아태지역인간정주개발 지방정부회의 (CITYNET)	'89년	서울	도시화와 구 인구증가로 열악해진 삶의 질 향상을 도모	21개국 173개 도시·기관·기업회원	'06년
세계도시서미트시장포럼 (WCSMF)	'08년	싱가포르	세계도시가 직면한 도시문제 해법 모색	30개국 1,200명	'10년
아태도시정상회의(APCS)	'96년	호주 브리즈번	아태도시 지역 간 교류 및 발전	아태지역 140여 도시	비회원체
국제컨벤션협회(ICCA)	'63년	네덜란드 암스테르담	회원간 상호 정보교환 및 부산 도시 마케팅	92개국 1,191 단체	'01년
아시아태평양도시 관광진흥기구 (TPO)	'03년	대한민국 부산	도시 간 네트워크 구축 관광진흥 도모	16개국 136개 도시	'03년
국제도시조명연맹(LUCI)	'02년	프랑스 리옹	디자인, 경관조명분야 협력체계 구축으로 도시발전 도모	41개국 70개 도시 (서울, 부산, 광주, 진주)	'14년

기구명	기구설립	본부 소재지	기구성격(목적)	참가국(도시)	가입연도
GTI 동북아시아지방협력위원회	'11년	북경	동북아시아 협력 플랫폼 마련	4개국 13개 도시	'15년
서태평양건강도시연맹 (AFHC)	'03년	일본 동경	건강진흥 및 보호 지속가능한 개발로 시민의 삶의 질 향상	11개국 244개 도시	'06년
세계타워연맹	'89년	미국 시카고	타워빌딩 협의회	20개국 50개 타워	'17년
세계항구도시협의회 (AIVP)	'88년	프랑스 르하브르	도시, 항구 및 전문가간 정보교환 및 네트워크 마련	45개국 145개 도시 266개 회원	'18년
환경해 경제기술교류회의	'01년	-	한중일 환경해권 경제교류 확대를 통해 경제 협력증진 도모	한국, 중국, 일본	'01년
아시아해역 환경관리 협력기구(PNLG)	'01	중국 사먼	해양오염관리기술 및 경험공유, 지속가능 발전 추구	10개국 51개 도시	'21년

- 부산광역시는 현재 총 48개 도시와 자매 및 우호협력 관계를 맺고 있음. 주로 항구도시들을 중심으로 자매 도시를 맺어왔고, 중국 6개 도시, 일본 4개 도시, 러시아·미국 각 2개 도시 등이 있음.
- 각 자치구별로도 국제 교류가 활발한데 16개 자치구에서 52개 도시(중국 31, 일본 5, 베트남 5, 인도네시아 1, 필리핀 2, 호주 3, 몽골 2, 캄보디아 1, 미국 1, 유럽 1)와 교류를 맺고 대표단 방문, 경제 교류단 방문, 문화예술단 방문 및 학생교류 활동을 하고 있음.
- 부산광역시는 총 19개 국제도시네트워크에 가입되어 있으며, 항구도시, 컨벤션, 도시관광 등 지역특화전략과 연계된 국제 네트워크와 동북아, 아시아태평양 등 지리적 환경, 건강도시, 창의도시, 인간정주개발 등 도시 번영 영역에 가입되어 있음. 문화 관련 국제 네트워크는 가입되어 있지 않음.
- 자매교류도시와 진행하는 구체적인 교류 행사 및 프로그램에 대해서는 추후 상세한 조사가 필요함.

- 7.3.2. 국제행사**
- ▶ 지표정의 : 부산에서 개최되는 국제 문화예술 교류 행사
  - ▶ 자료출처 : 부산광역시 문화예술과 내부자료 및 전수조사
  - ▶ 자료기준연도: 2023년
  - ▶ 조사결과

[표 278] 부산지역 개최 주요 국제 문화예술교류행사 목록

구분	행사명	일시(기간)	장소	비고
공연예술	1 부산국제연극제	6.2.~6.18.	영화의 전당 등	<a href="http://bipaf.org">http://bipaf.org</a>
	2 부산국제무용제	6.2.~6.4.	해운대해변특설무대, 영화의전당 등	<a href="http://www.bidf.kr">http://www.bidf.kr</a>
	3 부산마루국제음악제	8.31. ~ 9.22.	부산문화회관, 해운대문화회관 등	<a href="http://www.bmimt.co.kr">http://www.bmimt.co.kr</a>
	4 부산국제합창제	10.17.~10.21.	영화의전당, 소향씨어터 등	<a href="http://www.busanchoral.org">http://www.busanchoral.org</a>
	5 부산원아시아페스티벌	10.21.~10.22.	화명생태공원, 영화의전당 등	<a href="https://bof.or.kr">https://bof.or.kr</a>
	6 부산국제록페스티벌	10.7.~10.8.	삼락생태공원	<a href="https://busanrockfestival.com">https://busanrockfestival.com</a>
	7 부산국제코미디페스티벌	8.25 ~ 9.3	영화의전당, 부산예술회관 등	<a href="http://bicf.kr">http://bicf.kr</a>
문학	8 부산국제문학제	6.27.~6.30.	부산예술회관	<a href="http://www.blb.co.kr">http://www.blb.co.kr</a>
	9 한국해양문학제	8. 15.	부산예술회관	<a href="http://www.blb.co.kr">http://www.blb.co.kr</a>
시각예술	10 부산국제사진제	9.16.~10.12.	F1963	<a href="http://www.bipf.kr">www.bipf.kr</a>
	11 바다미술제(격년)	10.14.~11.19.	일광해수욕장	<a href="http://www.busanbiennale.org">http://www.busanbiennale.org</a>
	12 부산비엔날레(격년)	2022.9.3.~11.6.	부산현대미술관, 원도심일대, 영도	<a href="http://www.busanbiennale.org">http://www.busanbiennale.org</a>
	13 부산디자인위크	6.22.~6.25.	백스코	<a href="http://www.ibda.kr">http://www.ibda.kr</a>
	14 부산국제비디오아트페스티벌	2022.11.4.~11.20	수영구(공간힘)	<a href="https://www.videocartbusan.com/">https://www.videocartbusan.com/</a>

구분	행사명	일시(기간)	장소	비고
영화	15 부산국제영화제	10.4.~10.13	영화의전당, 남포동 등	<a href="https://www.biff.kr">https://www.biff.kr</a>
	16 부산국제단편영화제	4.25.~5.1.	영화의전당, BNK부산은행 아트시네마 등	<a href="http://www.bisf.org">http://www.bisf.org</a>
	17 부산국제어린이청소년영화제	7.10.~7.16.	영화의전당, 영화진흥위원회 등	<a href="http://www.biky.or.kr">http://www.biky.or.kr</a>
	18 국제해양영화제	7.21.~7.23.	영화의전당 등	<a href="https://kioff.kr">https://kioff.kr</a>
	19 부산국제동물생명영화제	2022.12.16.~20.	해운대 문화회관	<a href="http://www.animalife.or.kr">http://www.animalife.or.kr</a>
	20 하나뿐인 지구영상제	9.1.~9.5.	영화의전당	<a href="http://blueplanet.or.kr/">http://blueplanet.or.kr/</a>
건축	21 부산국제건축대전	미정	부산예술회관	<a href="http://www.kiabb.org">http://www.kiabb.org</a>
	22 부산국제건축제	9.20.~9.24	벡스코	<a href="http://www.biacf.or.kr/">http://www.biacf.or.kr/</a>
기타	23 부산국제마케팅광고제	8.23.~ 8.25.	벡스코	<a href="http://www.adstars.org">http://www.adstars.org</a>
	24 부산콘텐츠마켓(BCM)	5.31.~6.2.	벡스코	<a href="https://www.ibcm.tv">https://www.ibcm.tv</a>
	25 국제게임전시회 지스타	11.16.~11.19	해운대, 벡스코	<a href="http://www.gstar.or.kr">www.gstar.or.kr</a>
	26 부산국제매직페스티벌	4.15.~10.29.	영화의전당 스포원파크 등	<a href="https://www.hibimf.org">https://www.hibimf.org</a>
	27 부산국제관광전	10.5~10.8	벡스코	<a href="http://www.biltf.co.kr">http://www.biltf.co.kr</a>
	28 국제차 · 공예박람회	6.15.~6.18.	벡스코	<a href="http://www.tealair.co.kr">http://www.tealair.co.kr</a>

- 부산의 문화예술 관련 주요 국제 행사는 28개로 집계되었음. 분야별로는 공연예술 7건, 영화 및 시각예술 관련 각각 6건 등이 개최되고 있음. 2023년에는 대부분의 행사들이 코로나 이후 다시 오프라인으로 개최되는 경우가 많으며, 일부 행사의 경우 온 오프라인으로 병행해서 운영하는 경우도 있음.
- 주제별로는 공연예술이 7건으로 가장 많고, 영화 6건, 시각예술 5건의 순으로 많음.
- 국제행사의 참가국 규모에 대해서는 향후 더 면밀한 파악이 필요함.

## 7.4 제도적 지원

### 7.4.1. 해양 관련 제도적 지원

- ▶ 지표정의 : 해양 및 해양문화 관련 법규 및 자치법규 현황 파악
- ▶ 자료출처 : 국가지방법령정보센터 (<https://www.law.go.kr>)
- ▶ 자료기준연도 : 2023년
- ▶ 조사결과

[표 279] 해양문화관련 법규 현황 (2023년 기준)

법규명	주관부처	공포번호	제정일자
해양교육 및 해양문화의 활성화에 관한 법률 (약칭: 해양교육문화법)	해양수산부	제17058호	2020.2.18.

[표 280] 해양문화 전체 조례 현황 (2020년 기준)

자치단체	조례명	공포번호	공포일자
부산광역시	부산광역시 해양교육 및 해양문화 진흥 조례	제6804호	2022. 12. 28.
경상남도 거제시	거제시 조선해양문화관 운영 조례	제1876호	2021. 12. 29.
경기도	경기도 해양교육 및 해양문화 활성화 조례	제7494호	2022. 12. 30.
경상북도	경상북도 해양문화 및 해양교육 진흥 조례	제4296호	2020. 1. 9.
경상북도 경주시	경주시 해양문화 및 해양관광 진흥 조례	제1098호	2015. 12. 28.
충청남도 서산시	서산시 해양교육 및 해양문화 진흥 조례	제1606호	2021. 8. 1.
인천광역시	인천광역시 해양교육 및 해양문화 활성화 조례	제6863호	2022. 7. 28.
전라남도	전라남도 해양교육 및 해양문화 활성화 조례	제5248호	2021. 2. 18.
제주특별자치도	제주특별자치도 사회해양교육 및 해양문화 활성화 조례	제2616호	2020. 8. 12.
충청남도	충청남도 해양교육 및 해양문화 활성화에 관한 조례	제5256호	2022. 8. 10.
경기도 화성시	화성시 해양 문화·관광 축제 진흥 및 지원에 관한 조례	제1993호	2022. 12. 30.

[표 281] 부산광역시 해양 관련 조례 현황 (2023년 기준)

순번	지역명	법령명	구분	공포번호	공포일자
1	부산광역시	부산광역시 해양공간관리 지역위원회 및 지역협의회 구성·운영 등에 관한 조례	제정	제6020호	2019. 11. 6.
2	부산광역시	부산광역시 해양과학기술 육성 및 지원에 관한 조례	제정	제5698호	2018. 1. 10.
3	부산광역시	부산광역시 해양교육 및 해양문화 진흥 조례	일부개정	제6804호	2022. 12. 28.
4	부산광역시	부산광역시 해양레저 육성 및 해양관광 진흥 조례	일부개정	제6815호	2022. 12. 28.
5	부산광역시	부산광역시 해양수도 구현을 위한 해양산업 육성 조례	일부개정	제6482호	2021. 8. 11.
6	부산광역시	부산광역시 해양수도 구현을 위한 해양산업 육성 조례 시행규칙	일부개정	제4054호	2021. 7. 7.
7	부산광역시	부산광역시 해양쓰레기 처리 및 관리 조례	제정	제6272호	2020. 11. 11.
8	부산광역시	부산광역시 해양치유자원 관리 및 활용 조례	제정	제6797호	2022. 12. 28.
9	부산광역시	부산해양자연사박물관 운영 조례	일부개정	제6820호	2022. 12. 28.
10	부산광역시	부산해양자연사박물관 운영 조례 시행규칙	일부개정	제3691호	2010. 8. 4.
11	남구	부산광역시 남구 해양보호구역관리위원회 설치 및 운영 조례	일부개정	제1486호	2022. 10. 7.
12	사하구	부산광역시 사하구 해양보호구역 관리위원회 조례	제정	제945호	2014. 5. 16.
13	수영구	부산광역시 수영구 해양레포츠 기반시설 운영 조례	일부개정	제1029호	2021. 3. 10.
14	수영구	부산광역시 수영구 해양레포츠 기반시설 운영 조례 시행규칙	일부개정	제524호	2016. 3. 7.
15	영도구	부산광역시 영도구 해양레저 육성 및 해양관광 진흥 조례	제정	제1498호	2021. 12. 31.
16	영도구	부산광역시 영도구 해양클러스터위원회 운영 조례	일부개정	제1546호	2022. 12. 9.
17	해운대구	부산광역시 해운대구 컨벤션·영상·해양레저 특구 운영 조례	일부개정	제1039호	2013. 5. 1.

- 해양문화와 관련한 중앙 단위 법규는 2020년 2월 공포된 [해양교육 및 해양문화의 활성화에 관한 법률]이 있음.
- 전국에서 해양 문화 관련 조례를 제정한 지자체는 부산광역시, 경상남도 거제시, 경기도, 경상북도, 경상북도 경주시, 충청남도 서산시, 인천광역시, 전라남도, 제주특별자치도, 충청남도, 경기도 화성시를 포함한 총 11개 지역임.
- 부산지역의 해양 관련 조례는 광역, 구군 단위를 포함하여 총 17개임. 해양 관련 조례를 제정한 구군은 남구, 사하구, 수영구, 영도구, 해운대구임. 주제별로는 해양보호구역(남구, 사하구), 해양레포츠 시설 운영 및 레저 관광(수영구, 영도구, 해운대구), 해양클러스터위원회 운영(영도구) 등으로 구성되어 있음.






F1963

STAVROS NIARCHOS  
FOUNDATION  
FOR CULTURE  
AND ARTS  
TEL: +30 210 749 1000  
WWW.F1963.GR



부산광역시  
문화지표조사  
2023

# 전문가 자문 결과 및 정책 제안





## IV. 전문가 자문 결과 및 정책 제언

### 1. 전문가 자문 개요

2023년 문화지표조사는 기초 조사 결과 도출 이후 전문가 자문을 통해 문화지표조사 관련 자문과 데이터 기반 문화정책 제안을 수렴하였음.

#### 전문가 자문추진개요

- 추진기간 : 2023. 11. 1.~11. 8.
- 자문 참여 전문가 명단

[표 282] 2023 부산광역시 문화지표조사 자문회의 추진 현황

회차	일정	참석자	인원
1	11.1.(수) 10:00	김홍수 (부산메세나협회 사무처장) 목지수 (사이트브랜딩 대표) 정면 (해운대구 생활권 단위 로컬브랜딩 추진단장) 조경은 (부산진문화재단 문화사업팀장)	4
2	11.1.(수) 14:00	이지훈 (필로아트랩 대표)	1
3	11.1.(수) 17:00	우신구 (부산대 건축학과 교수)	1
4	11.2.(목) 10:00	송교성 (문화예술 플랜비 대표) 이성섭 (사하구청 문화예술계장) 홍순연 (로컬바이로컬 대표)	3
5	11.3.(금) 10:30	오금아 (부산일보 문화부 기자)	1
6	11.3.(금) 14:00	조봉권 (국제신문 선임기자)	1
7	11.7.(화) 15:00	태운재 (영도구청 신성장전략과 팀장)	1
8	11.8.(수) 15:00	김은영 (부산일보 문화부 기자)	1

[그림 2] 1차 자문회의



[그림 3] 2차 자문회의



[그림 4] 3차 자문회의



[그림 5] 4차 자문회의



[그림 6] 5차 자문회의



[그림 7] 6차 자문회의



[그림 8] 7차 자문회의



[그림 9] 8차 자문회의



## 2. 주요 자문 결과

### 지표조사 관련 개선 사항

#### 지표조사의 안정적 운영과 연계, 조사 결과 공유 시스템 활성화

##### [정기적인 지표조사 결과 축적을 위한 시스템 운영]

지표조사 결과를 지속적으로 축적하고 공유될 수 있는 시스템 개발 및 관리 필요

##### [후속 연계조사]

부산시민 문화예술활동 트렌드조사와 연계하여 실제 문화환경을 부산시민이 어떻게 이용하고 있는지 연결하여 고민할 필요가 있음

##### [문화적 특성 반영 생활권 구분]

6대 중생활권이 기본 도시계획의 구분을 따르고 있지만 광범위하게 넓은 생활패턴과 문화적 특성을 반영한 새로운 권역 구분이 필요함

##### [문화기반시설의 입체적 분석]

문화시설의 경우 중생활권역만 커버하지 않고 부산 전역을 커버하는 대단위 시설이 있음. 이 경우 단지 그 생활권에 없다고 해서 결핍되어 있다고 보기 어려움

#### 문화현장을 반영한 지표조사 개선

##### [새로운 문화자원 발굴]

지정된 문화재 외에도 근현대 건축자산 등 의미있는 문화유산에 대한 조사가 필요함

##### [문화지표조사의 창의적 가치 부각]

문화지표조사는 문화예술 분야의 객관적 수치 확보의 어려움으로 인하여 다소 정확성이 떨어질 수 있지만, 그만큼 문화지표조사는 창의적이고 자율적인 특성을 반영할 수 있음

##### [영화도시 부산 특성 반영]

영화도시로서의 부산의 특성을 반영한 지표도 추가될 필요가 있음. 부산국제영화제나 관련 기관도 중요하지만 다양한 형태의 작은영화제나 커뮤니티 기반 영화공간에 대한 조사도 보완될 필요가 있음

##### [새로운 형태의 문화예술활동 반영 지표 개발 필요]

거리예술과 새로운 형태의 시민문화예술활동의 양상을 반영할 수 있는 지표 추가 필요, 오프라인 뿐만 아니라 온라인 문화활동 반영 지표 개발 제안

##### [부산 지역적 특성 반영 지표 확장]

해양성이 물리적 차원에서의 바다와 연관된 특징 외에도 개방성이나 포용성 등의 의미를 강조하는 지표로 확산될 필요가 있음

##### [지표가 반영하지 못하는 문화현상 발견 고민]

문화지표 상으로는 화려한 것처럼 보이는 구군의 특징 이면에 가려진 생활권의 현장성 반영에 대한 지속적인 고민 필요

## 정책 제언

### 민간 문화 인프라의 적극적 활용

- 민간 문화공간 및 생활권 단위 문화활동 활성화를 통해 지역에 이미 활동하고 있는 인프라 활성화 정책 필요
- 지역에 있는 문화공간 등의 인프라를 잘 활용할 수 있도록 관객개발 등 경험적 접근성을 높일 수 있는 방안 필요
- 민간 문화공간에 대한 정보 제공 필요

### 장기적인 관객개발을 위한 문화예술교육 활성화

- 통합문화이용권의 경우 현재 문화체험 카테고리 안에 공방 등에서 할 수 있는 체험 프로그램이 가입되어 있음. 그러나 지속적으로 문화예술교육을 받을 수 있는 가맹점은 다소 부족함.
- 부산 문화환경에서 지속가능한 관객개발을 위해서는 문화예술활동에 대한 진입기회를 늘려야 함. 이를 위해서 문화예술교육 프로그램의 활성화가 필요함. 기존의 시스템은 무료 교육 기회를 제공하는 것인데, 장기적인 관점에서는 건강한 문화예술 생태계 형성에 장애물이 될 수 있음.
- 공급자적 관점에서 소비자적 관점으로 시스템을 구성할 필요가 있음. 예를 들어 유료시설에서 좋은 문화예술교육을 받고 바우처로 교육비 일부를 지원받는 방식으로 운영될 경우 튼튼한 지역문화예술교육 기반이 유지될 수 있음.
- 문화예술교육 마켓 등 시민들에게 문화예술교육에 대한 정보를 원활하게 얻을 수 있는 기회를 제공해주어야 함.

### 문화환경의 적극적 활용을 위한 전문 문화인력 양성 필요

- 문화자원의 적극적인 활용을 위해서는 문화매개자로서의 활동가 및 기획자 또는 비평전문인력의 양성이 매우 중요함.
- 문화매개자의 경우 생활권 단위 문화활동을 위해서는 지역의 50+신중년 세대 등의 적극적 활용 필요.
- 지역 문화예술계의 방향성이 예술성도 물론 있지만 시민밀착 또는 커뮤니티 연계 등의 방향성도 함께 추구해야 함.

### 3. 부산문화지표조사 결과 기반 정책 제언

#### 문제의식 및 정책 제언

#### 인문사회환경

**문제의식 : 고령 인구 및 외국인 증가 추세, 고령 1인 가구 증가 등 인구 변화를 반영한 문화정책을 어떻게 수립할 것인가?**

부산의 인문사회환경은 2020년보다 전체적으로 인구는 감소하고 있고, 고령인구 비율은 증가하고 있음. 또한 부산의 1인 가구는 고령자가 많은 비중을 차지하고 있어 다각도의 복지 지원이 필요한 실정임. 고령인구의 정서적 복지를 위한 문화정책 개발이 시급함. 또한 이동성이 부족한 고령인구의 특성상 생활권 단위에서 혜택을 받을 수 있도록 주민 밀착형 문화예술활동 프로그램이 활성화되어야 함.

#### [정서적 외로움 극복을 위한 프로그램 개발 및 활성화]

정서적 외로움 극복을 위한 문화프로그램은 대상자의 특성에 맞게 맞춤형으로 개발될 필요가 있음. 다양한 상황을 반영한 예술치유프로그램이 개발될 수 있는 여건을 마련해야 함.

#### [복지, 의료 영역과의 적극적 연계를 통한 기초 단위 문화 복지 지원 시스템 운영]

생활권 단위에서 주민밀착형으로 문화복지 시스템을 운영하기 위해서는 복지 및 의료 영역과의 협업이 필수적임. 기초 단위 복지 시스템에 문화영역이 포함될 수 있도록 적극적인 협력기회를 도모해야 함

#### 문화기반

**문제의식 : 문화기반시설의 이용률을 어떻게 제고할 것인가? 생활권 기반 문화기반시설과 시민을 어떻게 연결할 것인가?**

부산의 문화기반시설은 2020년에 비해 꾸준히 증가하고 있지만, 여전히 동·서권역 간 분포격차가 다소 존재하고 있음. 문화기반시설 중 부산 전역을 포괄할 수 있는 시설의 경우 부산시민들에게 시설에 대한 정보 제공이 원활해야 함. 또한 생활권 단위 기반 문화시설의 경우 지역민들이 시설을 쉽게 이용할 수 있도록 경험적 접근성이 높아져야 함.

#### [문화기반시설 이용률 제고를 위한 정보 접근성 확대]

문예회관, 박물관, 미술관과 같은 문화거점시설은 부산시민 전체를 대상으로 활동할 수 있는 시설이므로, 정보를 원활하게 제공하기 위한 시도가 이루어져야 함. 또한 생활권 단위 기반시설은 지역민들이 손쉽게 이용할 수 있도록 경험적 접근성을 높이기 위하여 정보 제공이 원활해야 함. 이를 위하여 부산문화포털 다봄과 연계하여 기초 지자체 SNS 등에 생활권 단위 문화예술정보를 제공하는 등 시민 가까이 문화정보를 전달할 수 있어야 함.

#### [문화기반시설 접근성 향상을 위한 통합 편의 서비스 제공]

시설에 원활하게 접근할 수 있도록 편의서비스를 제공해야 함. 예를 들어 남구의 경우 문화회관과 박물관이 근접하게 위치하고 있어 문화회관 방문객이 박물관 등을 연계 방문할 수 있도록 할인 혜택을 제공하거나 셔틀버스 공동 이용 등의 조치를 고민해야 함.

**[문화향유 확대를 위한 비문화공간의 문화공간화]**

생활권 단위에서는 공공문화공간 외에 민간문화공간도 지역민들의 문화예술활동에 큰 기여를 하고 있음. 또한 커피공간이나 도시재생 관련 시설 등 지역에서 문화사랑방으로 기능할 수 있는 잠재적 공간들이 존재하고 있음. 이러한 공간들을 주민들이 발견하고 문화공간으로 활용할 수 있도록 프로그램 제공, 재정 지원 등이 이루어져야 함.

**문화인력**

**문제의식 : 부산에서 예술활동을 하는 종사자들의 활동 여건을 어떻게 개선할 것인가?**

부산에서 예술인 뿐만 아니라 예술강사, 문화예술교육사 등 문화예술분야에 관여하는 종사자들이 다양한 편임. 전국 평균에 비해 예술인들의 연령대가 다소 높아서 청년예술인들의 진입이 매우 필요함. 이를 위해서 청년예술인을 비롯한 예술활동 종사자들이 부산지역에서 안정적으로 활동할 수 있는 기반이 구축되어야 함. 예술인들에게는 지속적으로 창작작업을 할 수 있는 다양한 기회가 제공되어야 하고, 예술 분야 종사자 간 교류의 기회를 증가시켜 고립되지 않고 지역에서 예술활동을 이어나갈 수 있는 여건을 마련해주어야 함. 특히 이 영역은 2024년 시행 예정인 [부산 예술인 실태조사] 결과와 연계하여 구체적인 전략 수립이 필요함.

**[부산지역 문화예술계 종사자 활동 기회 확산을 위한 네트워크 플랫폼 운영]**

현재 부산문화재단에서 운영중인 예술인 행복 플랫폼의 기능을 확장해서 행정복지 서비스 지원 외에도 문화예술계 종사자 간 네트워크 기능을 강화해야 함.

**문화시장**

**문제의식 : 문화예술분야의 산업구조를 어떻게 활성화할 것인가?**

2018년 대비 문화예술 관련 사업체는 증가 추세이고 유통량 또한 2020년 조사 결과에 비해 증가하고 있어, 부산지역의 문화예술 활동이 양적으로 늘어나고 있음을 확인할 수 있음. 향후 부산지역 문화예술계가 지속 가능한 생태계로 안정화되기 위해서는 문화예술과 관련한 다양한 비즈니스가 활성화되어야 함. 정책적으로 문화예술 관련 로컬 비즈니스 생태계를 구축하기 위하여 창업부터 유통까지 활성화 전략이 수립되어야 함.

**[부산 문화예술 비즈니스 생태계 활성화를 위한 기초 조사 실시]**

문화예술계는 다른 업종에 비해 산업적으로 성숙도가 다소 부족함. 공공영역과의 밀접한 연관성 때문에 독립된 비즈니스 생태계 조성을 위해서는 장기적인 안목에서의 지원이 필요함. 부산지역의 문화예술 비즈니스 생태계가 활성화되기 위하여 부산 예술시장에 대한 면밀한 조사가 선행되어야 함.

**[문화예술 비즈니스 분야 창업 지원 확대]**

문화예술을 활용하여 비즈니스 모델을 구축하고자 하는 시도들이 자유롭게 발생할 수 있도록 부산지역 차원에서 문화예술 관련 비즈니스 분야의 창업 지원을 확대하고 지속적인 성장 기반을 마련해야 함. 예술계 종사자들이 자신의 비즈니스 모델을 구축할 수 있도록 교육 프로그램 등을 마련하고 씨앗자금을 마련할 수 있는 초기 자본 지원 등이 이루어져야 함. 또한 예술단체들이 단체 운영에 대한 고도화 전략을 수립할 수 있도록 마중물 지원이 이루어져야 함.

## 문화활동

### 문제의식 : 시민 문화예술활동의 지역적 편차를 어떻게 극복할 것인가?

문화지표조사에서 수집된 데이터는 시민들을 위한 다양한 차원의 문화예술프로그램 개설 현황임. 이 프로그램들을 부산시민들이 얼마나 잘 활용하고 있으며, 프로그램 이용에 있어 걸림돌 등 실제적인 이용 현황에 대해서는 후속 조사가 필요함. 2024년 시행 예정인 부산시민 문화예술활동 트렌드 조사를 통해 실질적인 이용현황을 면밀히 파악하여 생활권 단위 문화예술활동 활성화 전략을 수립해야 함.

#### [생활권 단위 문화예술활동 활성화 전략 수립]

시민들이 생활권에서 문화예술활동을 잘 누릴 수 있도록 생활권 단위 문화예술활동 활성화 전략 수립이 필요함. 현재 기초 단위에서 지역문화진흥시행계획을 수립하고 있으나 체계적이고 구체적인 실행전략에 대한 점검과 환류가 보완되어야 함.

#### [생활권 단위 문화예술 정보 전달체계 구축]

시민들이 생활권 단위 문화예술활동에 대해 손쉽게 접근하기 위해서는 정보들이 시민들에게 원활하게 제공되어야 함. 생활권 단위 문화예술정보가 지역민들에게 손쉽게 전달될 수 있도록 기초 단위 SNS나 오프라인 행정복지센터 등을 활용하여 정보 전달이 이루어져야 함. 또는 당근마켓과 같은 스마트폰 어플리케이션과 협력하여 우리동네 문화정보의 원활한 제공을 지원하는 것을 제안함.

## 문화행정

### 문제의식 : 기초 단위에서 어떻게 안정적으로 문화행정 주체들을 만들어낼 것인가?

부산문화지표조사에서도 확인했듯이 구 단위의 문화행정 주체는 기초 문화재단이 역할을 맡고 있는데, 부산지역은 16개 구군 중 금정구와 부산진구 2개 구만 기초문화재단이 설립되어 있음. 그 외에도 문화도시를 시행하거나 준비하고 있는 구군의 경우 문화도시지원센터가 기초 단위 문화행정에 깊이 관여하고 있음. 문화도시 지원센터의 경우 사업기간이 한정적이어서 안정적으로 기초 단위에서 문화행정 주체로서 활동하는데 한계가 있음. 기초 단위에서 활발하게 문화활동이 이루어지기 위해서는 기초 단위 문화행정 주체의 안정적 활동기반 구축이 필수적임.

#### [기초 단위 문화행정주체의 활동력 강화]

기초단위 문화정책 수립 시 기초문화재단이나 문화도시지원센터 등 민간 주체 참여를 제도화하여 기초 단위 문화행정주체의 정책 참여 기회 확보가 필요함. 이를 통해 기초 단위 문화현장에 대한 이해도를 보유한 문화행정주체의 성장기회를 도모해야 함.

## 해양문화

**문제의식 : 부산의 도시적 특성을 살린 문화정책을 어떻게 수립할 것인가? 부산의 포용적 가치를 시민들이 느낄 수 있도록 문화예술분야는 어떠한 노력을 해야 하는가?**

부산의 자연적 특성인 해양성은 자연환경으로서의 해양 뿐만 아니라 해양도시가 가지고 있는 포용적이고 개방적인 특성을 함께 발견할 수 있는 가치임. 해양도시로서의 특성 뿐만 아니라 해양 자연환경을 보유하고 있지 못한 지역까지 지향할 수 있는 포용적 가치, 개방적 가치를 반영하여 문화정책이 수립되어야 함.

### [지속적인 해양문화 연구 기반 마련]

해양문화의 가치를 지형적 특성으로만 파악하지 않고 포용성, 개방성의 가치를 포괄하기 위해서는 해양문화도시로서의 정체성과 특징에 대한 연구가 선행되어야 함. 또한 해양자원의 문화적 활용을 위해서도 관광, 산업 영역 등과 협력하여 해양자원의 문화적 활용방안에 대한 연구가 지속적으로 이루어져야 함.

### [도시적 차원에서 문화예술분야 국제 교류 확장으로 문화도시 브랜드 구축]

현재 부산지역에서는 국제영화제를 비롯하여 아트페어나 국제공연예술마켓 등 도시적 차원에서 문화예술에 특화된 국제교류가 활발히 이루어지고 있음. 이러한 교류 기회는 부산의 도시 브랜드가 문화적으로 각인되는데 기여하고 있음. 향후 지속적으로 문화예술에 기반한 국제교류가 원활하게 실행되도록 정책적 차원에서의 접근이 필요함. 예를 들어 세계도시문화포럼(World Cities Culture Forum)과 같은 국제 단위 문화기구에 가입하여 부산의 문화적 역량을 해외에 발신할 수 있는 기회를 지속적으로 만들어야 함.

## 문화지표조사 전반

**문제의식 : 지속적으로 부산 문화환경에 대한 데이터들을 어떻게 축적하고 활용할 것인가?**

2020년 첫 번째 지표조사 시행 이후 문화지표조사 결과들이 정책 수립 과정에서 근거자료로 활용될 수 있는 기회가 확산되고 있음. 그러나 조사된 데이터들의 정확성을 제고하고, 활용도를 높이기 위해서는 부산지역 문화환경과 관련된 조사 데이터가 정기적으로 축적되고 공유되는 시스템이 구축되어야 함. 이를 통해 부산 문화환경의 트렌드를 반영한 조사가 새롭게 개발되고 조사 데이터를 반영하여 증거기반 문화정책을 수립할 수 있는 구조를 만들어야 함.

### [부산광역시 문화예술 관련 데이터 포털 구축]

현재 부산문화재단을 비롯하여 문화기관에서 생산되는 문화환경 조사 데이터들이 활용의 확장성을 가지기 위해서는 조사된 데이터들이 공유될 수 있는 기반이 마련되어야 함. 현재 부산광역시에서는 통계포털을 운영하고 있는데 통계포털 내 문화예술 관련 조사 데이터들이 정기적으로 업로드된다면 다방면으로 활용할 수 있고, 지역 문화환경을 객관적을 파악하는데 도움이 될 수 있음.







부산광역시  
문화지표조사  
2023

# 연구의 시사점 및 향후 개선과제

## V. 연구의 시사점 및 향후 개선과제

### 연구의 시사점

부산광역시 문화지표조사는 2020년 이후 두 번째로 실시되었음. 2010년, 2013년 부산연구원의 조사 이후 중단되었으나, 2019년 부산문화재단 정책연구센터가 개소하면서 다시 부산지역 문화환경에 대한 기초 조사를 시작하였음. 문화지표조사를 통해 다음과 같은 시사점을 도출하였음.

#### [구군 단위 문화환경 파악]

부산광역시 문화지표조사는 인문사회환경, 문화기반, 문화인력, 문화시장, 문화활동, 문화행정, 해양문화 총 7개 영역으로 구분되어 있고, 구군 단위를 기초 단위로 하여 조사되었음. 이는 부산지역 내에서도 구군별 문화적 특징을 파악하기 위한 자료 조사의 필요성을 반영한 것임.

#### [중생활권역별 문화환경 특성 파악]

또한 이번 조사에서는 구군 단위 조사 결과 외에도 6대 중생활권역별 조사를 추가로 실시하여 권역별 문화환경의 격차를 세밀하게 파악하기 위해 노력하였음.

#### [문화현장 변화 양상 지표 반영]

또한 이번 조사에서는 기초 지표 외에 새롭게 변화하는 문화현상을 반영하여 신규 지표를 보완하여 2023년 부산 지역의 문화환경의 변화양상을 충실히 반영하기 위하여 노력하였음.

#### [문화환경 개선 상황 파악]

조사 결과 2020년 조사 이후 인구 감소, 고령화 등의 인문사회환경의 감소추세에도 불구하고, 문화기반, 문화인력 등의 문화영역에서는 지속적인 증가 추세를 확인할 수 있었음.

## 향후 개선과제

### [문화분야 지표조사 정확성 제고]

문화지표조사의 특성상 통계청 등 관련 기관에서 이미 생산된 지표조사 결과에 의존할 수 밖에 없는 한계를 가지고 있음. 그렇기에 문화예술 관련 지역 단위 조사 데이터가 충실하지 않을 경우 지표조사 결과 또한 충실성이나 정확성이 떨어질 수 밖에 없음. 지표조사의 정확성을 높이기 위하여 로데이터 확보 등이 필요함.

### [전수조사 추가 병행 필요]

기존의 조사 데이터가 없는 지표의 경우 전수조사를 통해 데이터를 확보하는 것이 필요하지만 인력 및 예산 차원에서 한계로 인하여 조사를 진행하지 못하였음. 특히 문화예술 시장이나 민간 차원의 문화예술 데이터의 중요성은 날로 증가하고 있으나 규모 파악도 되지 못한 경우가 많아 더 면밀한 데이터 확보를 위한 인력 및 예산 확보가 필요함.

### [조사결과의 다각적 활용을 위한 공유 시스템 구축]

지표조사의 데이터들은 향후 구군 단위 등에서 증거기반 문화정책 수립 과정에 적극 활용이 가능하지만 데이터에 대한 접근성이 떨어져 활용 기회도 다소 부족함. 지표조사 뿐만 아니라 부산시민 문화예술활동 트렌드조사나 부산 예술인 실태조사 등의 기초 조사 데이터의 적극적 활용을 위한 공유 시스템을 구축하여야 함.



# 부록

- 부산문화지표조사  
자료수집 출처 목록
- 부산문화지표조사  
결과 세부 내역

## 부록

## 부산광역시 문화지표조사 자료수집 출처

대분류	중분류	소분류	세세지표	자료기준 연도	출처	URL
1. 인문 사회 환경	1.1. 생활 환경	1.1.1. 인구	인구 규모(총인구, 증감, 인구밀도 등)	2023.2	부산광역시 「2023년 2월 부산광역시 주민등록인구통계」	<a href="http://data.busan.go.kr/">http://data.busan.go.kr/</a>
				2023.2	행정안전부 「주민등록인구현황」	<a href="https://kosis.kr/">https://kosis.kr/</a>
			연령별 인구 및 고령인구비율	2023.2	부산광역시 「2023년 2월 부산광역시 주민등록인구통계」	<a href="http://data.busan.go.kr/">http://data.busan.go.kr/</a>
				2023.2	행정안전부 「주민등록인구현황」	<a href="https://kosis.kr/">https://kosis.kr/</a>
				2023.2	광역시별 노령화 지수 : 통계청 인구동향과 장래인구추계	<a href="https://kosis.kr/">https://kosis.kr/</a>
			외국인 현황	2023.2	부산광역시 「2023년 2월 부산광역시 주민등록인구통계」	<a href="http://data.busan.go.kr/">http://data.busan.go.kr/</a>
			장애인 현황	2022.12.	부산광역시 「장애인등록현황」	<a href="https://www.busan.go.kr/welfare">https://www.busan.go.kr/welfare</a>
			다문화가구 및 북한이탈주민 현황	2022.12.	북한이탈주민 - 부산광역시 여성가족과	<a href="http://www.busan.go.kr/womanfamily/ahnorthkorea">http://www.busan.go.kr/womanfamily/ahnorthkorea</a>
				2022.12.	다문화가구 - 통계청 「인구총조사」	<a href="https://kosis.kr/">https://kosis.kr/</a>
			1인 가구	2021	통계청 「인구총조사」	<a href="https://kosis.kr">https://kosis.kr</a>
		1.1.2. 주거	빈집 현황	2022	한국부동산원 빈집정보시스템	<a href="https://binzib.reb.or.kr/">https://binzib.reb.or.kr/</a>
			구군별 주택보급률	2021	부산광역시 「2021년 부산통계연보」	<a href="http://data.busan.go.kr/">http://data.busan.go.kr/</a>
				2022	국토교통부 「주택보급률」	<a href="https://kosis.kr/">https://kosis.kr/</a>
		1.1.3. 자연	자연공원-국가지질공원	2023	국가지질공원	<a href="https://www.koreageoparks.kr/">https://www.koreageoparks.kr/</a>
				2022	부산국가지질센터	<a href="https://www.busan.go.kr/geopark/">https://www.busan.go.kr/geopark/</a>
			도시공원	2021	부산광역시 「부산광역시기본통계」	<a href="http://data.busan.go.kr/">http://data.busan.go.kr/</a>
				2021	한국토지주택공사 「도시계획현황」	<a href="https://kosis.kr/">https://kosis.kr/</a>
				도시재생사업	2022	부산도시재생지원센터 부산뉴딜백서
		1.1.4. 도시재생	마을 커뮤니티 현황	2023	부산도시재생 종합정보관리시스템	<a href="https://www.burtis.or.kr/">https://www.burtis.or.kr/</a>



대분류	중분류	소분류	세세지표	자료기준 연도	출처	URL	
1. 인문 사회 환경	1.2. 행정 환경	1.2.1. 재정규모	총예산, 재정자립도, 재정자주도, 인구1인당 지방세 부담액	2022	지방재정365	<a href="http://lofin.mois.go.kr/">http://lofin.mois.go.kr/</a>	
			성인지 예산액 비율	2022	지방재정365	<a href="http://lofin.mois.go.kr/">http://lofin.mois.go.kr/</a>	
			주민참여예산 사업 규모	2023	부산광역시 예산담당관	-	
		1.2.2. 행정인력	행정인력	2023	부산광역시 및 지자체 자체조사	-	
	1.3. 교육 환경	1.3.1. 교육시설 현황	교육시설 현황	2021	KESS 교육통계	<a href="https://kess.kedi.re.kr/">https://kess.kedi.re.kr/</a>	
			부산 다행복학교 및 마을교육공동체	2022	부산광역시 교육청 「2022학년도 부산다행복학교 현황」	<a href="https://www.pen.go.kr/">https://www.pen.go.kr/</a>	
			부산 다행복학교 및 마을교육공동체	2022	학교알리미	<a href="https://www.schoolinfo.go.kr/">https://www.schoolinfo.go.kr/</a>	
			부산 다행복학교 및 마을교육공동체	2022	유치원알리미	<a href="https://e-childschoolinfo.moe.go.kr/">https://e-childschoolinfo.moe.go.kr/</a>	
	1.4. 경제 환경	1.4.1. 경제활동	고용지표-경제활동 참가율, 고용률, 실업률	2023.3	통계청 「경제활동인구조사」	<a href="https://kosis.kr">https://kosis.kr</a>	
			지역내 총생산(GRDP), 1인당 GRDP, 경제성장률	2021	통계청 「지역소득통계」	<a href="https://kosis.kr">https://kosis.kr</a>	
		1.4.2. 산업	부산광역시 사업체 및 종사자 현황	2021	통계청 「전국사업체조사」	<a href="https://kosis.kr/">https://kosis.kr/</a>	
			부산광역시 구군별 사업체 수 및 종사자수 비교	2021	부산광역시 「2021년 기준 사업체조사보고서」	<a href="http://data.busan.go.kr/">http://data.busan.go.kr/</a>	
	2. 문화 기반	2.1. 역사 문화 자원	2.1.1. 문화재	구군별 문화재 분포 현황	2023	문화재청 <국가문화유산포털 우리지역문화재>	<a href="http://www.heritage.go.kr/">http://www.heritage.go.kr/</a>
				문화재 돌봄 사업	2023.1	(사)부산 문화재기술원 부산 문화재 돌봄센터 '부산 관리대상 문화재'	<a href="http://bsculture.or.kr/">http://bsculture.or.kr/</a>
문화재 돌봄사업 '지역 문화재 돌봄센터'				2023.1	문화재 돌봄사업 '지역 문화재 돌봄센터'	<a href="http://chdolbom.org/">http://chdolbom.org/</a>	
문화관광해설사 현황				2022	부산 공공데이터 포털 '부산광역시_문화관광해설사 현황'	<a href="http://www.busan.go.kr/">http://www.busan.go.kr/</a>	
문화관광해설사 현황				2022	부산광역시 관광진흥과 내부 자료	-	
무형문화재 전수관 및 전승지원 현황				2022. 7	무형문화재 전승지원통합플랫폼 '전승교육관 소개'	<a href="http://support.nihc.go.kr/">http://support.nihc.go.kr/</a>	
문화재 관련 조례				2023	국가법령정보센터 '자치법규'	<a href="http://www.law.go.kr/">http://www.law.go.kr/</a>	
문화재 관련 조례				2023	자치법규정보시스템	<a href="http://www.elis.go.kr/">http://www.elis.go.kr/</a>	



대분류	중분류	소분류	세세지표	자료기준 연도	출처	URL	
2. 문화 기반	2.1. 역사 문화 자원	2.1.2. 기념자원	근현대 건축자산	2023	부산광역시 건축자산 기초조사 및 진흥시행계획 수립 용역보고서	-	
			지정근대건조물	2023	부산광역시 근대건조물 지정 공고	<a href="http://www.busan.go.kr">http://www.busan.go.kr</a>	
			부산의 미래유산	2022	부산광역시 '보도자료_제3차 부산 미래유산 선정'	<a href="https://www.busan.go.kr">https://www.busan.go.kr</a>	
			유네스코 세계유산 등재 현황	2023	문화재청 「국가문화유산포털」 한국의 세계기록유산	<a href="http://www.heritage.go.kr">http://www.heritage.go.kr</a>	
				2022	지표누리 [유네스코 유산 현황]	<a href="http://www.index.go.kr">http://www.index.go.kr</a>	
				2022	부산문화재단 내부자료	-	
	2.2. 문화 시설	2.2.1. 공연시설	공연장	2023.12	부산광역시 사전정보공표 공연장 현황	<a href="http://www.busan.go.kr/">http://www.busan.go.kr/</a>	
				2023.12	부산광역시 문화체육국 문화예술과 내부자료	-	
				2023.12	부산 소공연장 연합회 자료	-	
		2.2.2. 전시시설	박물관	2022.1	문화체육관광부 「2022 전국 문화기반시설 총람」	<a href="http://www.mcst.go.kr/">http://www.mcst.go.kr/</a>	
				2022.1	문화체육관광부 「2022 전국 문화기반시설 총람」	<a href="http://www.mcst.go.kr/">http://www.mcst.go.kr/</a>	
				2022.1	문화체육관광부 「2022 전국 문화기반시설 총람」	<a href="http://www.mcst.go.kr/">http://www.mcst.go.kr/</a>	
		2.2.3. 도서관	공공도서관	2021	국가도서관통계시스템_2022년 공공도서관 통계데이터	<a href="https://www.libsta.go.kr/">https://www.libsta.go.kr/</a>	
				2021	문화체육관광부 도서관통계시스템	<a href="https://www.libsta.go.kr/">https://www.libsta.go.kr/</a>	
		2.2.4. 지방문화원	생활문화센터	2022.1	문화체육관광부 「2022 전국 문화기반시설 총람」	<a href="http://www.mcst.go.kr/">http://www.mcst.go.kr/</a>	
				2022.3	한성1918 생활문화센터	<a href="http://1918.bsct.or.kr">http://1918.bsct.or.kr</a>	
				2022	영화진흥위원회 2022년 한국 영화 산업 결산 2022년 전국 극장 현황	<a href="https://www.kofic.or.kr">https://www.kofic.or.kr</a>	
				2.2.5. 생활문화 시설	지역서점	2023	사단법인 한국서점조합연합회
	2023					동네서점_테마지도 #부산광역시	<a href="https://www.bookshopmap.com">https://www.bookshopmap.com</a>
	2.2.6. 민간 소공연장, 복합문화 공간	공방	2023	보수동 책방골목 서점: 보수동 책방골목	<a href="https://www.bosubook.com">https://www.bosubook.com</a>		
2023			부산광역시 공예협동조합 및 자체조사	<a href="https://busancrafts.com">https://busancrafts.com</a>			
2023			부산광역시 사전정보공개 자료 및 부산소공연장 연합회 자료	<a href="http://www.busan.go.kr/">http://www.busan.go.kr/</a>			
		2023	부산문화포털 다봄	<a href="http://www.busandabom.net/">http://www.busandabom.net/</a>			

대분류	중분류	소분류	세세지표	자료기준 연도	출처	URL	
3. 문화 인력	3.1. 문화 인력 현황	3.1.1. 전문문화 예술인	장르별 예술활동증명 완료 예술인 수	2023.4	한국예술인복지재단 통계자료	-	
			인구 만 명당 예술활동 증명 완료 예술인 수	2023.4	한국예술인복지재단 통계자료	-	
			장애예술인 수	2023.4	부산 공공데이터포털 주민등록인구통계	https://data.busan.go.kr	
			전문예술법인 및 단체 수	2023	한국예술인복지재단 통계자료	-	
		3.1.2. 예술강사 수	예술강사 수	2023	예술경영지원센터 전문예술법인·단체 지정현황	www.gokams.or.kr	
		3.1.3. 문화예술 교육사 수	문화예술교육사 수	2023	한국문화예술교육진흥원 통계자료	-	
	3.2. 문화 인력 양성	3.2.1. 문화인력 양성 기관	부산광역시 문화예술 분야 중, 고등학교 수 및 재학생 현황	2022	교육통계서비스	https://kess.vedi.re.kr	
			문화예술분야 전문대학, 대학교, 대학원 학과 및 재학생 현황	2022	『2019 교육통계연보』 학교알리미	www.schoolinfo.go.kr	
				2022	대학알리미	www.academyinfo.go.kr	
				2022	대학알리미	www.academyinfo.go.kr	
4. 문화 시장	4.1. 문화 예술 사업체	4.1.1. 문화예술 사업체 수	사업체 및 종사자 수	2021	국가통계포털 '전국사업체조사'	www.kosis.kr	
				2021	부산 공공데이터포털 '사업체조사'	https://data.busan.go.kr	
			구분별 사업체 및 종사자 수	2021	부산 공공데이터포털 '사업체조사'	https://data.busan.go.kr	
			예술, 스포츠 및 여가 관련 서비스업 매출액	2021	국가통계포털 '전국사업체조사'	www.kosis.kr	
		4.1.2. 문화예술 사회적 경제		2021-2023	한국사회적기업진흥원	www.socialenterprise.or.kr	
			문화예술 관련 사회적기업, 협동조합 및 마을기업 수	2021-2023	사회적기업 통합정보시스템 -예비사회적기업리스트	www.seis.or.kr	
			2021-2023	협동조합: COOP협동조합 -협동조합 설립현황	www.coop.go.kr		
	4.2. 문화 예술 작품 유통량	4.2.1. 문화예술 작품 유통량	문화예술작품 건수		2022	공연예술통합전산망	https://www.kopis.or.kr
					2022	부산문화 다봄	http://busandabom.net
					2022	부산문화회관·부산시민회관	http://www.bscc.or.kr
			장르별 인구 10만 명당 문화예술작품 건수	2022	부산 공공데이터포털 통계자료실 부산광역시「주민등록인구통계」	https://data.busan.go.kr	
			지역출판 현황	2023	문화체육관광부 출판사/인쇄사 검색 시스템	http://book.mcst.go.kr/	
			건축물 미술작품	2021-2022	한국문화예술위원회 공공미술포털	https://www.publicart.or.kr	

대분류	중분류	소분류	세세지표	자료기준 연도	출처	URL
4. 문화 시장	4.2. 문화 예술 작품 유통량	4.2.2. 문화 예술작품 유통플랫폼	축제 수 및 예산	2022	문화체육관광부 지역축제 및 구군별 자체 조사 자료	<a href="https://www.mcst.go.kr/">https://www.mcst.go.kr/</a>
			아트페어 수	2022	언론사 관련 기사 검색	-
			갤러리 수	2023	사단법인 부산화랑협회 및 전수 조사	<a href="https://bsgalleries.or.kr">https://bsgalleries.or.kr</a>
				2023	2022 부산 비엔날레 아트맵 프로젝트 「예술탐험가의 지도」	-
5. 문화 활동	5.1. 시민 문화 예술 교육	5.1.1. 시민문화 예술교육 프로그램	꿈다락 토요문화학교	2022	부산문화재단 2022년 연차보고서	-
				2022	『2022 부산 꿈다락 토요문화학교 프로그램 운영실태와 개선방안 연구』	-
			2022	꿈다락 토요문화학교 홈페이지	<a href="http://www.toyo.or.kr/">http://www.toyo.or.kr/</a>	
			2022	지역특성화 문화예술교육	부산문화재단 내부자료	-
			2022	생활문화 가치 확산 캠페인 기타 등등	부산문화재단 내부자료	-
	5.2. 생활 문화 활동	5.2.1. 생활문화 프로그램	생활문화 프로그램 수	2022	부산평생교육정보망	<a href="https://www.ble.or.kr">https://www.ble.or.kr</a>
			5.2.2. 문화가 있는 날	문화가 있는 날	2022	부산시 구군별 자체 조사
	5.3. 문화 복지 활동	5.3.1. 통합문화이용권	통합문화이용권	2022	부산문화재단 내부자료	-
			5.3.2. 소외계층 특화 문화활동	2022	한국문화예술위원회 내부자료	-
				2022	신나는 예술여행 홈페이지	<a href="https://www.artstour.or.kr/">https://www.artstour.or.kr/</a>
2022	부산문화재단 내부자료	-				
6. 문화 행정	6.1. 재정 지원	6.1.1. 지원예산	총 예산 대비 문화관련 예산 비율	2022	지방재정365-기능별 회계별 세출예산	<a href="https://lofin.mois.go.kr/">https://lofin.mois.go.kr/</a>
				2022	부산광역시 및 각 구군의 2022 분야별 세출총괄표(당초)	<a href="https://data.busan.go.kr">https://data.busan.go.kr</a>
			문화관련 예산 내 세부항목 비중	2022	지방재정365-기능별 회계별 세출예산	<a href="https://lofin.mois.go.kr/">https://lofin.mois.go.kr/</a>
				2022	부산광역시 및 각 구군의 2022 분야별 세출총괄표(당초)	<a href="https://data.busan.go.kr">https://data.busan.go.kr</a>
			시민 1인당 문화 관련 예산액	2022	지방재정365-기능별 회계별 세출예산	<a href="https://lofin.mois.go.kr/">https://lofin.mois.go.kr/</a>
			문화가 있는 날	2022	부산 공공데이터포털 주민등록인구통계	<a href="https://https://data.busan.go.kr">https://https://data.busan.go.kr</a>
	6.2. 행정 지원	6.2.1. 지원조직	지원조직-문화재단	2022.1	문화체육관광부 「2022 전국문화기반시설총람」	<a href="http://www.mcst.go.kr/">http://www.mcst.go.kr/</a>
			문화 담당 공무원 수	2023.5	부산광역시 및 지자체 자체조사	-
		6.2.2. 지원인력	광역문화재단 근무자 수	2022	한국광역문화재단연합회 「2022년 광역문화재단 직원현황」	-

대분류	중분류	소분류	세세지표	자료기준연도	출처	URL
6. 문화 행정	6.2. 행정 지원	6.2.3. 지원법체계	부산광역시 구군별 전체 조례 대비 문화예술관련 조례 비율	2023.4	행정안전부 자치법규 정보시스템	www.elis.go.kr
		6.2.4. 지원정책	도시비전 중장기 계획 내 문화분야 계획 수립 유무 및 문화예술 관련 법정 계획 제정 유무	2023.5	부산광역시 및 지자체 자체조사	-
	6.3. 창작 지원	6.3.1. 창작지원 사업 현황	예술창작지원사업 선정 건수 및 지원 금액 현황	2022	부산문화재단 내부자료	-
		6.3.2. 창작지원 사업 선정 예술인 및 단체 수	창작지원사업 선정 예술인 수 및 단체 수	2022	부산문화재단 내부자료	-
7. 해양 문화	7.1. 문화 자원	7.1.1. 해양 자연환경	해안누리길	2020	해양교육포털	https://www.ilovesea.or.kr/
			해수욕장	2021	해양수산부 「시·도별 해수욕장 현황」	http://www.mof.go.kr/
				2021	국립해양조사원 「해수욕장/해변」	https://www.khoa.go.kr/
			부산의 섬	2021	비짓부산	https://www.visitbusan.net
		2023. 6		해양수산부 무인도서 통계	http://uii.mof.go.kr	
		7.1.2. 해양 인문환경	부산의 항구	2023	한국섬진흥원	https://www.kidi.re.kr
				2020	통계청 2020년 「농림어업총조사」	https://kosis.kr
			등대문화유산 및 등대해양문화공간	2020	부산어촌특화지원센터	http://busanira.or.kr
	2021, 2022			해양수산부 「항만시설 현황」	https://www.mof.go.kr/statPortal/	
	7.2. 문화 활동	7.2.1. 해양축제	해양축제	2021, 2022	부산광역시 「2022년 수산편람」	-
				2022	해양수산부 「항로표지 시설현황」, 「등대문화유산 지정 현황」	https://www.mof.go.kr/
		7.2.2. 해양 문화활동	바다해설사	2022	국립등대박물관 홈페이지	https://www.lighthouse-museum.or.kr
				2022	부산광역시 내부자료 「부산광역시 축제 현황」	-
	7.3. 네트 워크	7.3.1. 국제교류	국제교류	2023	부산광역시 국제지매도시 현황	http://www.busan.go.kr/
				2023	대한민국 시도지사 협의회	https://www.gaok.or.kr
		7.3.2. 국제행사	국제행사	2023	부산광역시 문화예술과 내부자료 및 전수조사	-
7.4. 제도적 지원	7.4.1. 해양 관련 제도적 지원	해양 관련 제도적 지원	2023	국가지방법령정보센터	https://www.law.go.kr	

## 1. 인문사회환경

### 1.1. 생활환경 – 1.1.1. 인구

#### 가. 총 인구(구·군별 10세 단위, 2023년 2월 기준)

구분	계	0~9세	10~19세	20~29세	30~39세	40~49세	50~59세	60~69세	70~79세	80~89세	90~99세	100세 이상
부산시(계)	3,315,516	204,412	266,098	392,524	394,039	494,163	542,420	558,375	309,922	136,722	16,434	407
강서구	142,886	18,312	14,187	11,863	24,461	28,108	17,073	17,568	7,747	3,079	479	9
금정구	220,223	10,646	16,585	29,710	22,625	29,468	37,031	39,777	22,734	10,340	1,277	30
기장군	179,328	16,883	18,801	16,727	22,980	33,724	26,040	23,510	13,650	6,113	872	28
남구	256,371	14,875	22,425	32,959	26,607	38,887	41,368	41,286	25,486	11,200	1,251	27
동구	85,988	3,738	4,618	9,599	10,251	11,190	13,834	15,982	10,708	5,433	617	18
동래구	273,351	19,236	25,549	29,967	32,213	43,963	43,763	43,146	24,224	10,041	1,220	29
부산진구	357,345	19,656	24,210	50,327	48,809	50,053	55,980	58,667	32,694	15,226	1,690	33
북구	278,059	17,032	21,789	32,445	33,086	38,297	50,107	50,686	23,434	9,962	1,191	30
사상구	203,685	9,943	14,137	25,848	23,519	27,349	36,884	39,575	18,712	6,969	728	21
사하구	302,091	16,734	24,153	35,768	33,774	43,651	51,751	54,713	28,532	11,562	1,423	30
서구	104,952	5,158	7,127	12,467	10,423	14,008	16,907	19,362	12,497	6,215	768	20
수영구	175,179	9,413	11,576	23,040	23,654	24,628	26,696	29,031	18,135	7,983	996	27
연제구	203,048	12,703	16,106	23,055	25,068	30,864	32,755	33,811	19,294	8,445	924	23
영도구	107,783	4,468	6,868	10,398	9,813	13,944	17,844	22,164	14,652	6,854	759	19
중구	39,711	983	1,826	5,734	4,373	4,734	6,486	7,845	5,018	2,377	327	8
해운대구	385,516	24,632	36,141	42,617	42,383	61,295	67,901	61,252	32,405	14,923	1,912	55

## 나. 연령별 1인 가구 구분분포 상세 현황(2021년 기준)

구분	1인가구 (계)	20세 미만	20 ~24	25 ~29	30 ~34	35 ~39	40 ~44	45 ~49	50 ~54	55 ~59	60 ~64	65 ~69	70 ~74	75 ~79	80 ~84	85세 이상
부산시(계)	487,362	3,274	36,967	53,212	39,647	28,877	27,218	28,461	33,971	37,536	50,051	46,192	36,853	29,123	22,651	13,329
강서구	15,603	40	568	1,960	2,126	1,778	1,471	1,121	1,195	1,115	1,349	1,047	707	511	386	229
금정구	38,453	655	6,496	4,764	2,564	1,673	1,568	1,814	2,256	2,569	3,442	3,270	2,584	2,069	1,672	1,057
기장군	20,329	50	541	1,692	1,789	1,529	1,604	1,505	1,676	1,643	2,089	1,904	1,597	1,203	932	575
남구	37,326	541	5,437	4,482	2,616	1,799	1,781	2,015	2,204	2,361	3,293	3,121	2,673	2,296	1,697	1,010
동구	16,410	33	527	1,559	1,285	918	817	1,000	1,172	1,300	1,753	1,668	1,477	1,213	1,044	644
동래구	31,376	90	1,239	3,053	2,755	2,037	1,960	1,896	2,314	2,420	3,458	3,266	2,508	1,963	1,480	937
부산진구	62,747	427	6,378	9,536	6,401	4,058	3,398	3,300	3,780	4,020	5,274	4,917	3,949	3,162	2,646	1,501
북구	34,034	116	1,018	2,354	2,311	1,806	1,805	1,907	2,639	3,319	4,531	3,959	2,971	2,433	1,826	1,039
사상구	33,574	382	2,832	3,314	2,316	1,560	1,711	1,958	2,605	3,284	4,055	3,293	2,542	1,768	1,275	679
사하구	42,436	308	3,096	3,630	2,789	2,305	2,318	2,576	3,243	3,705	4,842	4,534	3,434	2,653	1,937	1,066
서구	19,170	187	1,841	1,993	1,108	775	839	908	1,201	1,504	2,013	1,991	1,707	1,362	1,060	681
수영구	30,284	60	1,676	4,934	3,612	2,281	1,863	1,830	1,855	1,772	2,543	2,414	2,022	1,525	1,208	689
연제구	27,554	117	1,528	3,061	2,406	1,865	1,664	1,638	1,973	1,993	2,854	2,759	2,091	1,614	1,249	742
영도구	19,213	87	1,329	1,136	733	675	802	966	1,345	1,693	2,410	2,360	2,013	1,689	1,283	692
중구	11,035	47	764	1,456	961	591	538	681	765	880	1,155	1,042	825	607	448	275
해운대구	47,818	134	1,697	4,288	3,875	3,227	3,079	3,346	3,748	3,958	4,990	4,647	3,753	3,055	2,508	1,513

### 1.3. 교육환경 – 1.3.2. 부산다행복학교 현황

부산광역시 다행복학교 목록 (2023년 기준)

구분	소속교육청	학교명	학급 수	학생 수
유치원	동래	연산유치원	6	116
		오션유치원	9	171
	북부	금곡나래유치원	7	71
		송정유치원	10	170
	해운대	달산유치원	10	122
초등학교	남부	전포초등학교	22	408
		개원초등학교	26	591
		부산진초등학교	25	497
		수성초등학교	13	203
		용당초등학교	11	134
	동래	금성초등학교	7	80
		금사초등학교	20	342
		서동초등학교	7	91
		연일초등학교	9	127
	본청	부산백양고등학교	23	420
	북부	주양초등학교	20	389
		동궁초등학교	28	606
		구포초등학교	27	516
		금창초등학교	12	195
		화명초등학교	23	441
		오션초등학교	46	1134
		괘법초등학교	7	57
		하남초등학교	34	737
	서부	서천초등학교	12	195
		아미초등학교	7	42
		천마초등학교	8	119
		상리초등학교	12	171
		남향초등학교	15	240
		방곡초등학교	47	1205
	해운대	철마초등학교	6	106
		용암초등학교	7	56

구분	소속교육청	학교명	학급 수	학생 수
초등학교	해운대	달산초등학교	28	690
		반송초등학교	13	175
		반여초등학교	19	297
중학교	남부	동양중학교	25	557
		동평여자중학교	15	329
		양동여자중학교	21	468
		초읍중학교	21	485
		동평중학교	17	350
		동신중학교	12	207
	동래	연제중학교	18	336
		연산중학교	21	394
		덕포여자중학교	10	187
	북부	모동중학교	12	256
		가림중학교	14	262
		신덕중학교	20	450
		만덕중학교	18	418
		명지중학교	28	693
		감천중학교	13	290
	서부	사하중학교	20	469
		초장중학교	10	202
		태종대중학교	12	266
		신선중학교	10	193
		재송여자중학교	17	376
	해운대	반송중학교	15	260
만덕고등학교		26	527	
고등학교	시교육청	삼정고등학교	24	498
		총렬고등학교	25	559
		부경고등학교	23	449
		부산영상예술고등학교	22	399
		부산혜성학교	36	220
특수	시교육청	부산혜성학교	36	220



## 2. 문화기반

### 2.2. 문화시설 – 2.2.1. 공연시설

공연장(등록, 미등록) 목록(2022년 기준, 단위 : 개소, 석)

연번	구분	공연장명	구군	소재지(지번)	객석수	분류
1	등록 민간	성원아트홀	강서구	강서구 명지오션시티4로 88, (명지2동)	174	소공연장
2	미등록 민간	오션컬처팩토리	강서구	강서구 낙동남로682번길 262 지하	-	소공연장
3	등록 공공	꿈나래 어린이 극장	금정구	금정구 체육공원로399번길 324	197	소공연장
4	등록 공공	금정문화회관 은빛샘홀	금정구	금정구 체육공원로 7	394	일반공연장
5	등록 공공	금정문화회관 금빛누리홀	금정구	금정구 체육공원로 7	880	일반공연장
6	등록 민간	Campus D 고촌홀	금정구	금정구 공단동로55번길 28, (금사동)	200	소공연장
7	등록 민간	신명천지 소극장	금정구	금정구 부곡로 77	80	소공연장
8	등록 민간	엔씨소극장	금정구	금정구 부산대학교로63번길 2, (장전동)	202	소공연장
9	등록 민간	증인아트홀	금정구	금정구 장전온천천로113번길 17	53	소공연장
10	미등록 민간	금사락	금정구	금정구 회동동 157-6	-	소공연장
11	미등록 민간	금정아트홀	금정구	금정구 체육공원로17 b1	-	소공연장
12	미등록 민간	문화공간봄	금정구	금정구 장전동 388-21	60	소공연장
13	미등록 민간	음악당라운	금정구	금정구 금강로 279-1 3층	70	소공연장
14	미등록 민간	파나카 베뉴	금정구	금정구 금정로 94, 3~4층	85	소공연장
15	등록 공공	안데르센극장	기장군	기장군 장안읍 기룡리 산 126번지	241	소공연장
16	등록 민간	가든 스테이지	기장군	기장군 기장읍 동부산관광로 42		소공연장
17	등록 민간	가마골 소극장	기장군	기장군 일광면 이천리 777-2번지	83	소공연장
18	미등록 공공	차성아트홀	기장군	기장군 기장대로 560	387	일반공연장
19	미등록 민간	오페라바움	기장군	기장군 기장읍 동부산관광7로 31 , 307호	-	소공연장
20	등록 공공	대동골 문화센터	남구	남구 대연동 245-170번지	140	소공연장
21	등록 공공	부산예술회관 공연장	남구	남구 대연동 603-7번지	240	소공연장
22	등록 공공	부산문화회관 챔버홀	남구	남구 대연동 848-4번지 부산문화회관	414	일반공연장
23	등록 공공	부산문화회관 사랑채극장	남구	남구 대연동 848-4번지 부산문화회관	312	일반공연장
24	등록 공공	부산문화회관중극장	남구	남구 대연동 848-4번지 부산문화회관	783	일반공연장
25	등록 공공	부산문화회관대극장	남구	남구 대연동 848-4번지 부산문화회관	1417	종합공연장
26	등록 민간	드림씨어터	남구	남구 문현동 1227-2번지	1727	종합공연장
27	등록 민간	경성대학교컨서트홀	남구	남구 대연동 314-79번지	449	일반공연장
28	등록 민간	가람아트홀	남구	남구 대연동 965-2번지 지하1층	143	소공연장
29	등록 민간	공간 소극장	남구	남구 대연동 1756-27번지 대연역	50	소공연장
30	등록 민간	나다소극장	남구	남구 대연동 512-1번지	70	소공연장

연번	구분	공연장명	구군	소재지(지번)	객석수	분류
31	등록	민간	바이널언더그라운드	남구 수영로322번길 32 한라빌딩 지하 1층	50	소공연장
32	등록	민간	에저또 소극장	남구 대연동 314-24번지	72	소공연장
33	등록	민간	예노소극장	남구 대연동 314-79번지 경성대학교 26호관 1층	220	소공연장
34	등록	민간	용천소극장	남구 대연동 52-24번지	80	소공연장
35	등록	민간	초콜릿팩토리	남구 대연동 72-7번지 산암빌딩	164	소공연장
36	등록	민간	하늘바람 소극장	남구 대연동 56-3번지 도경빌딩 7층	83	소공연장
37	등록	민간	해바라기소극장 [부산]	남구 용소로13번길 30	119	소공연장
38	미등록	민간	극장 해프닝	남구 수영로298번길 41	149	소공연장
39	미등록	민간	더 무지카 아트홀	남구 수영로 315 지하1층	-	소공연장
40	미등록	민간	바보소극장	남구 용소로40번길 4-1	60	소공연장
41	미등록	민간	부산 축제소극장	남구 용소로13번길 10	124	소공연장
42	미등록	민간	오방가르드	남구 용소로 7번길 15-1 지하1층	20	소공연장
43	등록	공공	부산시민회관 소극장	동구 자성로133번길 16	407	일반공연장
44	등록	공공	부산시민회관 대극장	동구 자성로133번길 16	1606	종합공연장
45	등록	민간	가온아트홀 1	동구 자성로133번길 10	120	소공연장
46	등록	민간	가온아트홀 2	동구 자성로133번길 10	70	소공연장
47	미등록	공공	국민체육문예센터	동구 구청로 8	200	소공연장
48	미등록	공공	KRX아트홀	동구 범일동 825	250	소공연장
49	미등록	민간	일터소극장	동구 범일동 830-240	90	소공연장
50	등록	공공	동래문화회관 소극장	동래구 문화로 80 (명륜동)	196	소공연장
51	등록	공공	동래문화회관 대극장	동래구 문화로 80 (명륜동)	505	일반공연장
52	등록	공공	송유당	동래구 우장춘로 195-46 (온천동)	189	소공연장
53	등록	민간	루트아르떼 아트홀	동래구 사직북로48번길 162 글로벌교육원 1층 (온천동)	250	소공연장
54	등록	민간	열린아트홀	동래구 온천장로 7, (온천동)	80	소공연장
55	미등록	민간	글로벌아트홀	동래구 사직동	-	소공연장
56	미등록	민간	스페이스움	동래구 명륜로 106, 해준빌딩 1층	70	소공연장
57	등록	공공	국립부산국악원(예지당)	부산진구 국악로 2(연지동)	276	소공연장
58	등록	공공	국립부산국악원(연악당)	부산진구 국악로 2(연지동)	698	일반공연장
59	등록	민간	KT&G 상상마당 부산라이브홀	부산진구 서면로 39	217	소공연장
60	등록	민간	PEARL ROOM	부산진구 가야대로 772, 롯데호텔 3층(부전동)	80	소공연장

연번	구분	공연장명	구군	소재지(지번)	객석수	분류
61	등록 민간	예림아트홀	부산진구	부산진구 염광로 52-1	40	소공연장
62	등록 민간	전포와일드클럽	부산진구	부산진구 서전로37번길 14-1	40	소공연장
63	등록 민간	전포와일드클럽	부산진구	부산진구 서전로 37번길 14 지하1층	50	소공연장
64	미등록 공공	성지문화복합센터	부산진구	부산진구 초읍동 291-38	100	소공연장
65	미등록 공공	학생교육문화회관	부산진구	부산진구 초읍동 43-1	838	일반공연장
66	미등록 공공	학생교육문화회관	부산진구	부산진구 초읍동 43-1	534	일반공연장
67	미등록 민간	문화살롱고	부산진구	부산진구 동평로 293 지하1층	30	소공연장
68	미등록 민간	예감뮤직하우스	부산진구	부산진구 전포대로200번길 16	50	소공연장
69	미등록 민간	콘서트 보눔	부산진구	진구 전포대로190번길3 2F	-	소공연장
70	등록 공공	꿈팡팡 624 소극장	북구	북구 구포동 624-3번지	108	소공연장
71	등록 공공	학생예술문화회관 대극장	북구	북구 구포동 779번지	999	일반공연장
72	등록 공공	북구 문화예술회관	북구	북구 덕천동 434번지	341	일반공연장
73	미등록 민간	무사이	북구	북구 산성로 12번길 21 우신상가 지하 1층	-	소공연장
74	등록 공공	다누리홀	사상구	사상구 가야대로196번길 51(학장동)	210	소공연장
75	등록 공공	울속도문화회관 소공연장	사하구	사하구 낙동남로1233번길 25	242	소공연장
76	등록 공공	울속도문화회관 대극장	사하구	사하구 낙동남로1233번길 25	709	일반공연장
77	등록 민간	석천홀	수영구	수영구 망미동 475-6번지 F1963	450	일반공연장
78	등록 민간	GMC(금난새 뮤직센터)	수영구	수영구 구락로141번길 37, F1963 지하1층(망미동)	100	소공연장
79	등록 민간	레몬트리소극장	수영구	수영구 남천동 69-6번지	100	소공연장
80	등록 민간	부산메트로홀	수영구	수영구 광안동 143번지 광안역 상가 1호	160	소공연장
81	등록 민간	소극장6번출구	수영구	수영구수영로 477	80	소공연장
82	등록 민간	아델라 아트홀	수영구	수영구 수영로 409,	50	소공연장
83	등록 민간	액터스소극장	수영구	수영구 남천동 12-19번지	60	소공연장
84	등록 민간	어댑터플레이스	수영구	수영구 광안해변로 193	80	소공연장
85	미등록 공공	KBS 부산홀	수영구	수영구 남천1동 63	3388	종합공연장
86	미등록 민간	KSH Art Hall	수영구	수영구 광안해변로 193 티파니 빌딩 6층	-	소공연장
87	미등록 민간	디코소극장	수영구	수영구 황령대로 493	72	소공연장
88	미등록 민간	라움프라다바코	수영구	수영구 광안해변로370번길 9-8	70	소공연장
89	미등록 민간	엘림아트홀	수영구	수영구 광남로 121 골드코스트 9층	50	소공연장
90	미등록 민간	필슈파스	수영구	수영구 장대골로6 지하1층	50	소공연장

연번	구분	공연장명	구군	소재지(지번)	객석수	분류	
91	등록	민간	효로인디아트홀 소극장	연제구	연제구 연수로235번길 7, 2층	104	소공연장
92	미등록	민간	무지크바움	연제구	연제구 중앙대로 1225 2층	-	소공연장
93	미등록	민간	여기는 극장입니다	연제구	연제구 중앙대로1075번길 16	-	소공연장
94	등록	공공	국립해양박물관 공연장	영도구	영도구 해양로301번길 45	311	일반공연장
95	등록	공공	영도문화예술회관 절영홀	영도구	영도구 함지로79번길 6(동삼동)	182	소공연장
96	등록	공공	영도문화예술회관 봉래홀	영도구	영도구 함지로79번길 6(동삼동)	451	일반공연장
97	미등록	민간	무대공간 소극장 at 젤스톤	영도구	영도구 대교로6번길 33	100	소공연장
98	등록	공공	민주공원중극장	중구	중구 영주동 산 10-7	120	소공연장
99	등록	공공	민주공원소극장	중구	중구 영주동 산 10-7	419	일반공연장
100	등록	민간	BNK부산은행조은극장1관	중구	중구 남포동2가 25-10	266	소공연장
101	등록	민간	BNK부산은행조은극장2관	중구	중구 남포동2가 25-10	172	소공연장
102	등록	민간	가톨릭센터	중구	중구 대청동4가 81-1	200	소공연장
103	등록	민간	살롱드 부산 1023	중구	중구 40계단길 3, 지하 1층	30	소공연장
104	미등록	민간	BOF 아트홀	중구	중구 대청로 126번길 4, 3층	72	소공연장
105	미등록	민간	게네랄파우제	중구	중구 광복로49번길 31, 2층	65	소공연장
106	미등록	민간	비온드가라지	중구	중구 대교로 135	-	소공연장
107	등록	공공	하늘연극장	해운대구	해운대구 수영강변대로 120	841	일반공연장
108	등록	공공	해운대문화회관 고운홀	해운대구	해운대구 양운로 97	110	소공연장
109	등록	공공	해운대문화회관 해운홀	해운대구	해운대구 양운로 97	495	일반공연장
110	등록	민간	KNN시어터	해운대구	해운대구 센텀서로 30	302	일반공연장
111	등록	민간	신세계문화홀	해운대구	해운대구 센텀남대로 35	408	일반공연장
112	등록	민간	수 아트홀	해운대구	해운대구 중동1로19번길 14	80	소공연장
113	등록	민간	쿠무다 콘서트홀	해운대구	해운대구 송정과어골로 41, 지하1층	217	소공연장
114	미등록	공공	벅스코오디토리움	해운대구	해운대구 APEC로 55	2644	종합공연장
115	미등록	민간	소향아트센터	해운대구	해운대구 우동 1465	1100	종합공연장
116	미등록	민간	나들락	해운대구	해운대구 재송1로 11, 2층	50	소공연장
117	미등록	민간	비비아첼	해운대구	해운대구 우동 3로 11번길 3, 2층	-	소공연장
118	미등록	민간	살롱 사곤느	해운대구	해운대구 우동1로38번가길 15	50	소공연장
119	미등록	민간	아티컬	해운대구	해운대구 해운대로 91번길 21-5	200	소공연장
120	미등록	민간	유로하임	해운대구	해운대구 송정동 441-12	-	소공연장

## 2.2. 문화시설 – 2.2.2. 전시시설

부산광역시 박물관 목록(2022년 기준)

구	명칭	등록 여부	주제 분류	소장 유물 종류	소장 유물 (점)	기획 (특별)전	프로그램 수	연 관람 인원	총인원 (자봉 제외)	학예부문 인력 (공무원, 계약직도 포함)
강서구	륙봉민속교육박물관	0	생활	민속자료	7,000	연1회	20	휴관	3	2
금정구	범어사 성보관	X	종교	서화, 전적, 책판, 금속, 토도 등		연1회	1	1,322	0	0
금정구	범어사 성보박물관	0	종교	서화, 전적, 책판, 금속, 토도 등	34,317		1	휴관	6	5
금정구	부산대학교박물관	0	역사 (가야사)	고고, 민속품 등	24,738	연2회	6	6,032	10	6
금정구	오륜대 한국순교자박물관	0	종교	교회사 관련 서적, 성물, 공중유물, 민속품	3,248	연1회	7	10,000	1	0
기장군	정관박물관	0	역사 (삼국시대)	고고유물, 민속품, 지류 등	9,247	연1회	32	15,098	29	7
남구	경성대학교박물관	0	역사 (가야사)	민속유물	5,860	연0회	1	120	2	2
남구	국립일제강제동원 역사관	0	근현대사	사진, 문서, 직물, 금속 등	4,158	연3회	9	28,403	13	8
남구	부경대학교박물관	0	자연(해양)	고고, 민속품, 해양생물박제 등	4,207	연2회	8	1,423	3	3
남구	부산광역시립박물관	0	종합	금속, 토도, 서화, 석, 옥 등	62,071	연8회	18	38,402	69	22
남구	유엔평화기념관	0	근현대사	한국전쟁및UN관련유물 (금속,지류,사지등)	9,924	연3회	10	35,162	20	2
남구	증권박물관(부산권)	0	금융	국내외 증권 자료 등	1,723	비정기	5	휴관	2	1
남구	한국거래소 자본시장역사박물관	0	금융	근현대 금융사(자본시장) 관련 유물 등	5,739	연0회	22	휴관	7	4
동래구	북천박물관	0	역사(가야)	금속, 토도, 서화탁본 등	10,073	연2회	10	21,577	26	4
동래구	부산해양자연사박물관	0	자연_해양	해양자연사표본 등	12,282	연2회	13	47,034	15	6
동래구	한국기독교선교박물관	0	종교	종교관련 고서, 고문서, 민속품 등	2,000	연1회	1	4,777	1	1
부산진구	동의대학교박물관	0	역사 (가야사)	고고, 민속 등	4,736	연2회	3	626	3	3

구	명칭	등록 여부	주제 분류	소장 유물 종류	소장 유물 (점)	기획 (특별)전	프로그램 수	연관람 인원	총인원 (자봉 제외)	학예부문 인력 (공무원, 계약직도 포함)
부산진구	부산시민공원역사관	X	근현대사	근현대사 자료	1,434		2	9,145	3	1
부산진구	부산여자대학교 한국차박물관	X	생활	고고,민속품 등	2,536			100	2	0
부산진구	부산포민속박물관	O	생활	민속품류	5,694	연3회	3	5,562	1	1
북구	부산과학기술대학교 민속자료실 박물관	X	생활	금속, 자기, 토기, 민속자료 등	2,737			휴관	2	0
북구	부산어촌민속관	X	생활	어촌민속자료 등	286	연4회	11	13,036	5	1
사상구	사상생활사박물관	O	생활	근현대사, 민속품 등	3,727	연3회	30	5,409	2	1
사상구	신라대학교박물관	O	역사(고고)	철기, 토기, 석기 등	7,161		3	310	1	0
사하구	동주대학교 석파박물관	X	역사(고고)	석기류, 토기류, 자기류, 금속류, 서화탁본류, 고서적, 민속자료, 동주대역사자료, 해외대학교류자료, 미술품	2,388			828	1	0
서구	동아대학교 박물관	O	종합	고고, 도자, 불교미술, 외전, 서화, 민속품 등	24,369	연2회	6	8,556	8	7
서구	임시수도기념관	O	근현대사	지식, 복합재료 등 현대사 자료	1,617	연1회	3	17,862	5	2
연제구	부산교육대학교 교육박물관(한새갤러리)	X	역사	도자기,고서,의상,서예 등	2,617	연2회	6	8,000	1	1
영도구	국립해양박물관	O	자연(해양)	지류, 금속류, 목재류 등 해양자료	26,485	연5회	20	164,368	65	36
영도구	동삼동패총전시관	X	역사(고고)	자체소장유물없음 (부산박물관, 복천박물관소장유물이관전시)	337		4	4,760	2	1
영도구	한국해양대학교박물관	X	기타(선박)	선박관련물품	12,321			301	1	0
중구	부산근대역사관	O	근현대사	지류, 민속품 등	3,889	연1회	1	7,991	16	2
중구	부산영화체험박물관	O	기타(영화)	영화 관련 유물 (시나리오, 포스터 등)	91,968	연1-2회	6	31,761	26	2
해운대구	아세안문화박물관	O	생활	공예품, 의복, 회화, 악기 등	719	연4회	15	16,522	24	2

## 2.2. 문화시설 – 2.2.3. 도서관

부산광역시 구군별 공공도서관 소장자료 수(2021년 기준)

구분	계	소장자료수	평균 소장자료 수	소장자료 종류				
				도서	연속간행물 (인쇄)	향토자료	시청각자료	전자도서(종)
부산시(계)	49	7,273,862	148,446	6,579,925	7,341	87,006	268,581	331,009
강서구	3	266,573	88,858	187,916	185	12	3,556	74,904
금정구	3	468,514	156,171	440,694	227	3,876	19,723	3,994
기장군	7	548,899	78,414	527,221	259	504	15,025	5,890
남구	2	338,711	169,356	325,528	326	362	7,370	5,125
동구	3	255,107	85,036	234,598	387	869	19,155	98
동래구	3	303,295	101,098	280,416	391	3,392	19,096	0
부산진구	4	1,281,283	320,321	1,162,421	1,065	41,336	40,475	35,986
북구	5	747,086	149,417	693,673	814	2,146	39,163	11,290
사상구	2	565,889	282,945	449,365	260	10,133	7,402	98,729
사하구	2	314,956	157,478	298,579	275	3,662	12,433	7
서구	1	121,494	121,494	112,574	516	1,913	6,491	0
수영구	2	220,259	110,130	205,820	135	457	3,935	9,912
연제구	2	346,116	173,058	263,761	572	3,103	11,971	66,709
영도구	2	249,226	124,613	237,946	149	1,296	4,228	5,607
중구	1	327,976	327,976	299,059	628	6,602	14,687	7,000
해운대구	7	918,478	131,211	860,354	1,152	7,343	43,871	5,758

부산광역시 구군별 공공도서관 프로그램 강좌 및 참가자 수 비교 (2021년 기준)

구분	계	문화프로그램				도서프로그램			
		총 강좌	총 참가자	평균		총 횟수	총 참가자	평균	
				강좌 수	참가자 수			횟수	참가자 수
부산시(계)	49	2,854	283,746	902	99,055	5,564	1,074,048	1,857	385,208
강서구	3	55	42,966	18	14,322	67	189,582	22	63,194
금정구	3	123	34,220	41	11,407	242	37,677	81	12,559
기장군	7	49	4,902	7	700	115	33,082	16	4,726
남구	2	35	1,851	18	926	72	4,844	36	2,422
동구	3	61	5,057	20	1,686	117	39,389	39	13,130
동래구	3	48	5,218	16	1,739	65	12,580	22	4,193
부산진구	4	1,546	26,007	387	6,502	2,910	205,006	728	51,252
북구	5	297	73,762	59	14,752	763	209,532	153	41,906
사상구	2	48	28,151	24	14,076	95	15,556	48	7,778
사하구	2	67	4,507	34	2,254	126	50,133	63	25,067
서구	1	91	4,425	91	4,425	122	7,569	122	7,569
수영구	2	22	1,955	11	978	45	5,283	23	2,642
연제구	2	67	5,673	34	2,837	142	36,419	71	18,210
영도구	2	41	11,586	21	5,793	123	61,039	62	30,520
중구	1	92	13,860	92	13,860	342	88,990	342	88,990
해운대구	7	212	19,606	30	2,801	218	77,367	31	11,052



부산광역시 작은도서관 프로그램 수 및 참가자 수 비교 (2021년 기준)

구분	공립						사립					
	독서 프로그램			문화 프로그램			독서 프로그램			문화 프로그램		
	프로 그램 수 (건)	실시 횟수 (건)	참가자 수 (명)	프로 그램 수 (건)	실시 횟수 (건)	참가자 수 (명)	프로 그램 수 (건)	실시 횟수 (건)	참가자 수 (명)	프로 그램 수 (건)	실시 횟수 (건)	참가자 수 (명)
부산시(계)	206	1,365	10,996	209	1,208	13,751	337	3,604	23,871	379	3,249	20,698
강서구	2	10	70	0	0	0	18	98	1,083	54	158	2,012
금정구	38	235	1,722	8	21	533	17	262	3,458	14	104	755
기장군	0	0	0	0	0	0	84	302	3,053	78	220	2,349
남구	0	0	0	0	0	0	58	889	7,487	68	1,070	9,647
동구	0	0	0	3	22	147	6	132	1,361	5	50	100
동래구	1	6	51	1	2	641	16	172	1,329	8	121	588
부산진구	2	61	230	4	60	200	36	534	1,472	43	429	1,690
북구	6	36	315	7	13	192	7	45	168	21	178	380
사상구	21	90	753	9	77	310	18	199	1,194	21	195	1,276
사하구	52	270	1,902	82	443	3,355	6	26	108	3	42	71
서구	3	14	91	2	15	17	1	1	6	14	56	409
수영구	5	94	534	8	50	799	10	125	462	14	203	365
연제구	35	227	1,195	43	191	1,157	8	245	211	1	18	5
영도구	8	26	233	10	27	417	2	13	85	3	19	138
중구	33	296	3,900	32	287	5,983	0	0	0	0	0	0
해운대구	0	0	0	0	0	0	50	561	2,394	32	386	913

부산광역시 구군별 작은도서관 이용자수 비교 (2021년 기준)

구분	공립			사립		
	연간 총 이용자 수 (명)	1일 평균 이용자 수 (명)	회원등록자	연간 총 이용자 수 (명)	1일 평균 이용자 수 (명)	회원등록자
부산시(계)	412,608	1,704	24,303	1,369,134	5,170	86,232
강서구	1635	7	274	47,631	179	3,463
금정구	18740	95	1599	65,061	277	7,208
기장군	1614	6	6037	165,733	674	9,146
남구	8655	30	0	366,589	1254	5,282
동구	991	6	0	16,369	107	2,664
동래구	52	1	0	76,590	330	19,731
부산진구	31978	129	2138	132,949	485	8,117
북구	30419	103	780	184,066	641	179
사상구	36378	138	329	12,371	47	100
사하구	29711	232	1809	35,678	131	892
서구	46845	167	7181	37,459	165	12,111
수영구	365	1	0	55,383	239	8,427
연제구	97949	377	0	20,701	74	5,650
영도구	52657	189	1214	14,228	117	310
중구	40630	170	2772	3,658	17	56
해운대구	13989	53	170	134,668	433	2,896

### 3.1. 문화인력 현황 - 3.1.3. 문화예술교육사 수

구군별, 장르별 문화예술교육사 수

구분	공예			국가 무형문화재			국악			디자인			만화 애니메이션			무용		
	남성	여성	계	남성	여성	계	남성	여성	계	남성	여성	계	남성	여성	계	남성	여성	계
강서구	1	3	4	3	-	3	-	7	7	-	2	2	-	-	-	-	4	4
금정구	-	12	12	5	8	13	2	37	39	1	9	10	1	4	5	1	20	21
기장군	1	7	8	1	1	2	2	20	22	-	2	2	-	2	2	-	5	5
남구	2	9	11	3	9	12	1	16	17	-	4	4	1	2	3	1	19	20
동구	-	-	-	1	1	2	-	5	5	-	2	2	-	2	2	1	2	3
동래구	2	19	21	8	7	15	2	22	24	-	4	4	-	3	3	-	35	35
부산진구	-	13	13	5	8	13	3	19	22	1	10	11	-	1	1	1	12	13
북구	-	5	5	8	6	14	1	8	9	-	8	8	1	3	4	-	7	7
사상구	-	2	2	-	1	1	3	2	5	-	2	2	-	-	-	-	8	8
사하구	1	10	11	-	1	1	3	13	16	-	3	3	-	2	2	1	11	12
서구	-	4	4	1	1	2	2	4	6	-	-	-	-	-	-	-	4	4
수영구	-	9	9	13	18	31	4	4	8	1	4	5	-	3	3	-	12	12
연제구	1	12	13	9	2	11	1	12	13	-	5	5	-	1	1	1	11	12
영도구	-	3	3	-	1	1	-	3	3	-	3	3	-	1	1	-	1	1
중구	-	-	-	1	-	1	-	2	2	-	-	-	-	1	1	-	-	-
해운대구	-	18	18	5	13	18	1	29	30	1	7	8	3	7	10	-	29	29
<b>합계</b>	<b>8</b>	<b>126</b>	<b>134</b>	<b>63</b>	<b>77</b>	<b>140</b>	<b>25</b>	<b>203</b>	<b>228</b>	<b>4</b>	<b>65</b>	<b>69</b>	<b>6</b>	<b>32</b>	<b>38</b>	<b>6</b>	<b>180</b>	<b>186</b>

구분	미술			사진			연극			영화			음악			합계		
	남성	여성	계	남성	여성	계	남성	여성	계	남성	여성	계	남성	여성	계	남성	여성	계
강서구	1	7	8	-	-	-	-	2	2	-	-	-	1	4	5	6	29	35
금정구	2	18	20	-	3	3	1	3	4	2	4	6	5	25	30	20	143	163
기장군	-	8	8	-	-	-	1	8	9	1	1	2	1	11	12	7	65	72
남구	1	20	21	1	2	3	15	16	31	3	2	5	3	29	32	31	128	159
동구	-	2	2	-	1	1	1	1	2	-	-	-	2	5	7	5	21	26
동래구	2	28	30	2	2	4	2	12	14	3	5	8	6	20	26	27	157	184
부산진구	3	29	32	1	-	1	2	14	16	1	1	2	7	26	33	24	133	157
북구	1	19	20	-	3	3	1	7	8	1	4	5	7	16	23	20	86	106
사상구	2	13	15	-	1	1	3	1	4	-	-	-	2	18	20	10	48	58
사하구	2	16	18	2	1	3	1	5	6	1	7	8	4	15	19	15	84	99
서구	2	6	8	1	-	1	2	2	4	1	0	1	1	4	5	10	25	35
수영구	1	17	18	1	3	4	7	13	20	3	5	8	1	17	18	31	105	136
연제구	1	11	12	-	2	2	1	4	5	1	6	7	3	13	16	18	79	97
영도구	1	6	7	-	1	1	1	5	6	1	2	3	-	7	7	3	33	36
중구	-	1	1	-	-	-	-	3	3	-	2	2	-	2	2	1	11	12
해운대구	4	47	51	5	5	10	4	9	13	3	11	14	6	43	49	32	218	250
<b>합계</b>	<b>23</b>	<b>248</b>	<b>271</b>	<b>13</b>	<b>24</b>	<b>37</b>	<b>42</b>	<b>105</b>	<b>147</b>	<b>21</b>	<b>50</b>	<b>71</b>	<b>49</b>	<b>255</b>	<b>304</b>	<b>260</b>	<b>1,365</b>	<b>1,625</b>

## 4.2.1. 문화예술작품 유통량

부산광역시 구군별, 연도별 건축물 미술작품 수

	강서구	금정구	기장군	남구	동구	동래구	부산 진구	북구
1989	-	-	-	-	-	13	-	-
1990	-	-	-	2	1	5	-	-
1991	-	-	-	2	1	-	-	-
1992	-	2	-	-	10	-	-	3
1993	-	-	-	3	4	-	-	-
1994	-	2	-	-	1	-	-	1
1995	-	2	-	-	5	-	-	-
1996	-	3	-	3	3	2	8	-
1997	-	1	-	-	3	3	112	-
1998	2	-	-	1	-	1	21	-
1999	-	2	-	1	-	1	5	1
2000	-	3	2	3	-	2	25	2
2001	-	-	-	6	-	8	7	9
2002	-	3	-	8	1	1	4	7
2003	-	4	4	5	4	2	2	7
2004	-	5	3	3	1	2	16	10
2005	1	9	-	6	1	9	16	4
2006	-	2	1	24	7	16	12	3
2007	-	4	2	4	-	4	6	3
2008	5	-	11	13	-	5	3	2
2009	3	2	2	-	3	-	1	1
2010	-	5	4	-	3	4	2	-
2011	2	-	4	3	5	1	23	1
2012	3	34	5	4	-	-	5	17
2013	9	2	9	4	4	4	6	-
2014	5	4	10	10	2	1	6	3
2015	6	1	1	1	-	6	2	8
2016	7	2	8	2	1	2	1	2
2017	33	7	13	-	3	5	7	-
2018	14	3	5	23	1	7	6	2
2019	10	1	6	2	7	9	47	5
2020	12	1	7	1	4	5	26	-
2021	15	2	6	-	17	9	7	8
2022	-	-	6	13	-	3	18	3
<b>총계</b>	127	106	109	147	92	130	394	102

	사상구	사하구	서구	수영구	연제구	영도구	중구	해운대구	합계
1989	3	-	-	-	-	-	3	-	19
1990	1	-	-	-	-	-	-	-	9
1991	-	-	-	-	-	-	3	-	6
1992	-	-	-	-	-	-	1	-	16
1993	-	-	-	-	-	-	1	-	8
1994	-	-	-	-	2	1	1	-	8
1995	2	-	-	3	2	-	-	-	14
1996	2	-	4	-	3	2	1	17	48
1997	-	9	1	1	4	-	2	1	137
1998	-	15	-	-	2	1	-	-	43
1999	3	4	2	-	1	-	-	24	44
2000	6	1	1	1	2	1	6	5	60
2001	1	1	1	-	28	-	-	11	72
2002	2	1	-	3	5	-	-	11	46
2003	2	-	-	2	21	1	2	11	67
2004	6	3	2	6	4	4	1	10	76
2005	4	3	1	8	8	4	1	33	108
2006	2	5	2	4	4	-	3	37	122
2007	8	-	-	6	5	-	-	36	78
2008	-	-	3	2	3	-	1	42	90
2009	-	1	-	2	1	1	-	18	35
2010	1	5	1	-	6	-	-	8	39
2011	1	-	-	-	-	-	-	21	61
2012	5	-	11	2	2	-	1	22	111
2013	2	1	1	2	6	-	1	11	62
2014	4	1	3	5	2	1	2	20	79
2015	2	-	12	3	4	2	-	15	63
2016	5	2	2	2	5	-	-	3	44
2017	7	1	6	4	4	2	-	8	100
2018	4	3	5	-	5	2	-	16	96
2019	4	-	12	11	7	-	1	22	144
2020	4	-	4	5	10	1	-	12	92
2021	-	3	1	5	6	2	3	4	88
2022	7	4	7	5	-	3	-	6	75
<b>총계</b>	<b>88</b>	<b>63</b>	<b>82</b>	<b>82</b>	<b>152</b>	<b>28</b>	<b>34</b>	<b>424</b>	<b>2,160</b>

### 5.1.1. 시민문화예술교육 프로그램

2022년 꿈다락 토요문화학교 리스트

No	유형	장르	지역	운영단체	프로그램명	지원액 (천원)	수혜
1	생애 주기별 "꿈다락 문화학교"	미술	금정구	(주)우다다목공소	세상에, 성취와, 선물을	23,000	10
2		미술	서구	부산자연예술인협회	좌충우돌 꿈꼬마예술단	23,000	15
3		융복합	금정구	이드잇	삐딱한 플레이	23,000	15
4		미술	기장군	창작미술연구소 크레아	두근두근 기장군 문화여행	23,000	12
5		음악	중구	ARRANGERS	나도 꼬마 작곡가	23,000	24
6		음악	금정구	금정청소년수련관	우리가 만드는 뮤직스토리	23,000	20
7		음악	금정구	청춘나비	우리동네 창작동요 만들기 푸슈콩! 멜로디	20,000	20
8		융복합	기장군	플레이뮤직	움직이는 뮤직 스토리	20,000	10
9		음악	서구	피스오브클래식	지구별 음악 여행자	23,000	24
10		연극 뮤지컬	북구	아티스트릿	생태연극예술교육 '자연스럽게'	23,000	36
11		연극 뮤지컬	기장군	극단자유바다	역사문화의 바다로 고고!	23,000	15
12		연극	중구	극단 해풍	꿈이는 연극단 '부산독립만세'	23,000	20
13		미디어	중구	상상편집소 피플	꽃잎을 따라 걷는 꼬마 김삿갓	23,000	24
14		영상미디 어	동구	지아트	위인더빙극장	23,000	20
15		무용	북구	정미숙무용단	몸으로 소통하는 세대공감	23,000	20
16		융복합	동구	예술장터	스.차.파! School Child Fighter	21,000	20
17		영상 미디어	수영구	덤플링스	내가 칠하는 영화팔레트	23,000	10
18		융복합	연제구	아트커뮤니티센터 라운	물음표 원정대	23,000	20
19		미술	금정구	그루잠프로덕션	가족과 함께 마술로 배우는 공연 기획	23,000	32
20		기타	중구	꿈꾸는 베프	베리어프리원정대	21,000	30
21	생애 주기별 "예술로 관찮은 일상"	연극 뮤지컬	수영구	극단올도	네모상자의 날갯짓	25,000	28
22		음악	중구	쌔라비	별별We로	25,000	24
23	생애 주기별 "황금빛 예술학교"	융복합	북구	극단배우, 관객 그리고 공간	나빌레라, 기억의 지도를 그리다	20,000	30
24		융복합	동래구	세상과 소통하기	나를 돌아보는 여행, 우리 영애씨	20,000	12
25		문학	해운대구	(사)부산소설가협회	2022 내인생을 함께 보다	23,000	30
26		연극 뮤지컬	기장군	인형극단 줄리	FUNNY&LEARN 인형으로 놀고 예술을 배우다 '내 어릴 적 놀이터'	19,000	15
27		무용 연극	동래구	플레이아트 놀터	추억줄게 행복다오	18,000	12

No	유형	장르	지역	운영단체	프로그램명	지원액 (천원)	수혜
28	지역성 강화 “우리동네 문화예술교육”	미술	금정구	오픈아츠스페이스 머지	금정세계시민네트워크 아심찬 동네 II	40,000	40
29		융복합	사하구	커뮤니티아트센터 숲	하단포구, 문화로 잇다	50,000	43
30		영상 미디어	중구	관객문화협동조합 모퉁이극장	영화의 동네	50,000	40
31	지역성 강화 “예술교육 실험실B”	융복합	중구	더드림아트센터	할아버지 집에는 인공지능도 있다.	30,000	8
32		융복합	수영구	(주)호밀밭	호모아키비스트 디지털 아키비스트 양성과정	30,000	14
33		융복합	서구	여성인권지원센터 살림	말할 수 없는 것들을 예술로 말하는 법 성착취 집결지 안월동 아카이빙 교육	29,000	20
34	지역 특화 “일상성 회복을 위한 하우알유 (HOW R U)”	음악	중구	조용한수다 공연단	산복도로 로망스	16,000	8
35		영상 미디어	해운대구	문화콘텐츠교육 연구소 큐브	땡스 미(Me)디어(Dear), Unite 유(You)어스(Us)	20,000	20
36		미술	해운대구	드림꿈	일상에 스며든 예술	19,000	12
37		미술	부산진구	스타일	부산 청년예술과 환경 녹서프로젝트 ‘동천아 관촬나’ 교육 예술활동 중심으로	20,000	7
38		융복합	기장군	아트브릿지	나랑 반짝(반려짜깁) 할래?	20,000	16
39		무용	해운대구	문화예술연구소 플랫폼	대면대면 Touch	20,000	16
40		연극 뮤지컬	중구	예술심리교육 연구회	너에게 들려주는 이야기	18,150	10
41		문학	중구	부산, 머물다	일상 더하기 일상	17,850	8
42		미술	중구	안녕, 예술가	인어공주 목소리의 가치	20,000	12
43		미술	북구	모들	당신과 나의 푸르름 식탁	20,000	6
44	지역 특화 “부산 어린이 복합 문화 공간 프로그램”	융복합	서구	자람더잘함	꼬마 예술가의 동화나라 탐험	16,000	20
45		융복합	연제구	헤르츠아트컴퍼니	소리아, 놀자!	16,000	20
45		융복합	사하구	송협주판화공방	에코 프로젝트 ‘지구를 지키는 환경 동화책 메이킹’	16,000	20
47		융복합	영도구	누리해랑무용단	꿈나무 놀이터	15,800	20
48		융복합	북구	문화배움공동체	과학 연계 문화예술교육 프로그램 ‘거꾸로 세계를 탈출하라’	16,000	50
합계						1,099,800	958



## 7. 해양문화

부산광역시 무인도서 리스트 (2023년 조회 기준)

구군	무인도서명	토지 전체면적(m <sup>2</sup> )	육지와 의 거리(km)	용도구분	무인도서 관리유형
강서구(12)	호도(범여섬)	...	7.70	도시지역/자연녹지지역	이용가능
	진우도	982,045	1.20	도시지역/자연녹지지역	절대보전
	장자도(호릉등, 옥림등)	463,197	1.50	도시지역/자연녹지지역	절대보전
	신자도	748,545	2.00	도시지역/자연녹지지역	절대보전
	대마등도	329,128	0.25	자연녹지지역	절대보전
	망산도	1,289	0.06	도시지역/자연녹지지역	이용가능
	유주암	198	0.25	도시지역/자연녹지지역	이용가능
	감수서	...	0.10	미지정	미지정
	대죽도	119,504	7.20	도시지역/자연녹지지역	이용가능
	중죽도	83,207	7.30	도시지역/자연녹지지역/중로1류	개발가능
	말박도(미박도)	14,876	7.20	도시지역/자연녹지지역	이용가능
	기장군(1)	장구섬	...	0.06	미지정
남구(7)	방패섬	2,166	0.10	공원/자연녹지지역	이용가능
	솔섬	5,505	0.11	공원/자연녹지지역	이용가능
	수리섬	5,313	0.50	공원/자연녹지지역	이용가능
	송곳섬(비석섬)	2,073	0.70	공원/자연녹지지역	이용가능
	굴섬	9,716	0.70	공원/자연녹지지역	이용가능
	등대섬	3,416	0.75	공원/자연녹지지역	이용가능
	나암(동섬, 동섬)	2,728	0.10	자연녹지지역	이용가능

구군	무인도서명	토지 전체면적(m <sup>2</sup> )	육지와 의거리(km)	용도구분	무인도서 관리유형
사하구(16)	맹금머리도(맹금머리등)	139,636	0.60	도시지역미지정	절대보전
	동호섬(아들딸섬)	2,024	0.80	보전녹지지역	이용가능
	동섬	2,026	0.90	보전녹지지역	이용가능
	물운대등표섬	891	0.40	...	이용가능
	경도(고래섬, 모자섬)	3,322	0.42	도시자연공원/자연녹지지역	이용가능
	오리섬	326	0.25	자연녹지지역	이용가능
	금문도(거북섬)	494	0.20	자연녹지지역	이용가능
	자섬	208	0.12	자연녹지지역	이용가능
	백합등	410,310	0.60	도시지역미지정	절대보전
	도요등(철새등)	349,124	0.50	...	절대보전
	솔섬(송도)	4,476	0.07	자연녹지지역	이용가능
	서도(쥐섬)	53,455	0.75	보전녹지지역	이용가능
	목도(나무섬, 유구도)	71,643	3.40	...	개발가능
	남형제도	1,908	16.50	...	미지정
	북형제도	6,464	11.20	...	미지정
	서구(3)	거북섬	3,129	0.10	공공공지/자연녹지지역
두도		19,080	0.50	공원/자연녹지지역	이용가능
동섬		2,744	0.03	공원/기타공원시설/자연녹지지역	개발가능
수영구(1)	무석도(안개돌섬)	...	0.01	...	이용가능
영도구(1)	생도	8,088	1.40	자연녹지지역	미지정
해운대구(1)	1.5미터암	50	...	도시지역미지정	절대보전

\*강서구와 사하구에 각각 1개의 미지정 무인도서 포함

부산광역시 소재 어촌마을 현황(2023년 기준)

구군	마을명	소재지	특징
	녹산마을	강서구 낙동남로682번가길 12	특산물 : 김, 웅어 특징 : 녹산김으로 유명한 김양식 주변관광지 : 선달바위, 녹산수문
	늘차마을	강서구 동선새바지길 587	특산물 : 굴 특징 : 거제, 통영 굴양식의 굴 종묘 80%차지 주변관광지 : 늘차왜성, 국수봉, 새반이들 곳, 정거마을 문화거리
	대저마을	강서구 맥도길 157	특산물 : 참게, 민물장어 특징 : 토마토 축제가 열리는 농촌과 하나된 마을 주변관광지 : 맥도 가시연꽃길, 을숙도 생태공원
	대항 어촌체험 휴양마을	강서구 가덕해안로1207번길 9-2	특산물 : 대구, 송어, 돌미역, 고랑치 체험상품 : 홍합따기체험, 후릿그물체험, 어선타기체험, 선상낚시 특징 : 어촌체험마을 주변관광지 : 대항 방파제, 가덕도 동백군생지, 인공동굴
강서구	동리마을	강서구 르노삼성대로 588-2	특산물 : 갈미조개 체험상품 : 낚시체험 특징 : 일본으로 수출하는 갈미조개를 채취하는 마을 주변관광지 : 명지선창화타운, 을숙도 갈대밭
	동선마을	강서구 동선길 120	특산물 : 대구, 송어 체험상품 : 낚시체험 특징 : 12월 대구축제, 3월 송어축제, 현대화 신축건물 건설중 주변관광지 : 대문바우, 가덕도 둘레길, 새바지길
	서낙동강 마을	강서구 과학산단2로20번길 35	특산물 : 가물치, 참게 등 특징 : 가물치 양식과 참게 방류, 붕어, 잉어, 참게, 웅어, 가물치 어획 주변관광지 : 랫츠런 파크
	성북마을	강서구 선창길 7-1	특산물 : 굴 특징 : 12월 대구축제, 3월 송어축제 주변관광지 : 갈마봉, 늘차왜성
	송정마을	강서구 송정길 151-15	특산물 : 김 특징 : 녹산공단으로 인해 배선착장이 멀리 떨어진 도시 속 어촌마을 주변관광지 : 송정천, 방근소류지, 오봉산, 유주암

구군	마을명	소재지	특징
강서구	송정마을	강서구 송정길 151-15	특산물 : 김 특징 : 녹산공단으로 인해 배선착장이 멀리 떨어진 도시 속 어촌마을 주변관광지 : 송정천, 방근소류지, 오봉산, 유주암
	신전마을	강서구 명지국제6로 6-1	특산물 : 김 특징 : 신도시 조성 중으로 이주된 마을 주변관광지 : 부산광역시 수산자원연구소 생태연못, 명지철새 탐조대
	신호마을	강서구 신호산단1로 56	특산물 : 전어 체험상품 : 낚시체험 특징 : 명지전어축제 주변관광지 : 신호공원, 신호해수온천, 갈맷길5코스 1구간 중간인증대
	종리마을	강서구 명지새동네길2번길 36-7	특산물 : 생김 체험상품 : 낚시체험 특징 : 2011년 자율관리 어업 최우수 모범 공동체로 선정된 마을 주변관광지 : 을숙도 피크닉광장, 면장문순민공공적비, 낙동강하구둑전망대
	진목마을	강서구 명지새동네길2번길 56-3	특산물 : 재첩 체험상품 : 낚시체험 특징 : 5~6월에 주로 잡히는 재첩이 전국에서 유명한 마을 주변관광지 : 밀양얼음골, 경주최씨 정열각, 을숙도 철새도래지
	천성마을	강서구 가덕해안로821번길 100-1	특산물 : 김, 미역 체험상품 : 축제기간 송어잡이, 대구 맨손잡이 특징 : 12월 대구축제, 3월 송어축제 주변관광지 : 천성진성, 천성저수지, 가덕해양파크, 두문 방파제
기장군	공수어촌체험 휴양마을	기장군 기장을 공수1길 7	특산물 : 미역, 다시마, 미역귀 체험상품 : 후릿그물체험, 조간대체험, 선상낚시체험, 통발체험 등 특징 : 어촌체험휴양마을 주변관광지 : 명두산, 공수고개, 동동바위, 공수방파제
	길천마을	기장군 장안읍 길천길 56	특산물 : 멸치, 전복, 소라, 성게, 해삼, 멍게 등 체험상품 : 낚시체험 특징 : 고리원자력 인근 마을로 이주예정 주변관광지 : 봉태산, 길천방파제, 해천농원

구군	마을명	소재지	특징
기장군	대변마을	기장군 기장읍 두메로 5	특산물 : 멸치액젓 체험상품 : 축제시 멸치털기체험, 미역채취체험 특징 : 멸치축제 주변관광지 : 기장해안 산책로, 죽도, 기장대변 방파제
	동백마을	기장군 일광면 일광로 505-3	특산물 : 미역, 다시마 특징 : 미역과 다시마를 주로 양식하는 어촌마을 주변관광지 : 동백천, 동백방파제, 해파랑길3코스
	동암마을	기장군 기장읍 동암3길 19	특산물 : 미역 특징 : 시랑산과 해동용궁사로 관광객이 많이 찾는 어촌마을 주변관광지 : 동암방파제, 시랑산, 시랑대, 제비섬, 해동용궁사
	두호마을	기장군 기장읍 두호길 29-37	특산물 : 금멸치, 미역 체험상품 : 낚시체험 특징 : '금멸치'를 어획하여 술에 찌 판매 주변관광지 : 황학대, 죽성성당, 죽성방파제, 신라토성
	문동마을	기장군 일광면 문오성길 725	특산물 : 미역 다시마, 전복, 윤단 체험상품 : 해녀문화체험, 낚시체험 특징 : 해녀사업이 활성화되어 있으며 미역, 다시마 양식을 함 주변관광지 : 문동방파제, 문동저수지, 달음산
	문중마을	기장군 일광면 문중길 37	특산물 : 미역, 다시마 체험상품 : 방파제 낚시체험 특징 : 마을 어업으로 잡은 멸치 직접 판매, 보트낚시 가능 주변관광지 : 봉장어등대, 갈매기등대, 문중방파제, 갈맷길1코스
	서암마을	기장군 기장읍 연화1길 49-6	특산물 : 미역 특징 : 휴양콘도 미니엄 조성중인 마을 주변관광지 : 오랑대공원, 죽도, 연화봉, 섬디
	신암마을	기장군 기장읍 연화1길 210	특산물 : 미역, 다시마, 봉장어 체험상품 : 낚시체험 특징 : 기장 봉장어 축제 주변관광지 : 토암 도자기 공원, 기장해녀촌, 봉대산

구군	마을명	소재지	특징
기장군	신평마을	기장군 일광면 신평1길 7-2	특산물 : 봉장어, 멸치 특징 : 해맞이 명소인 신평 소공원이 있는 어촌마을 주변관광지 : 신평소류지, 신평소공원, 옷판대, 치암골
	월내마을	기장군 장안읍 월내해안3길 4-2	특산물 : 미역, 다시마, 전복 체험상품 : 낚시체험 특징 : 수변공원 조성사업 추진 중, 2013년 깨끗한 어촌만들기 대회 1등 주변관광지 : 월내방파제, 방모산, 봉화사, 해파랑길4코스
	월전마을	기장군 기장읍 죽성로 363	특산물 : 미역, 다시마 특징 : 미역, 다시마를 양식하는 소규모 어촌마을 주변관광지 : 월전방파제, 기장죽성리왜성, 기장 남산 봉수대
	이동마을	기장군 일광면 일광로 263	특산물 : 미역, 다시마 체험상품 : 축제시 미역, 다시마 채취 체험 특징 : 기장 미역 다시마 축제 주변관광지 : 해파랑길3코스, 선바위유원지, 이동방파제
	이천마을	기장군 일광면 이천2길 14-7 (남중 빌라) 501호	특산물 : 장어, 가지미 체험상품 : 축제시 후릿그물체험, 조개잡이 체험 특징 : 기장 갯마을 축제 주변관광지 : 일광해수욕장, 삼성천, 갈맷길1코스1구간
	임랑마을	기장군 장안읍 임랑2길 21-6	특산물 : 미역, 다시마, 전복 체험상품 : 낚시체험 특징 : 임랑 해맞이 마을로 지정 홈페이지 운영 주변관광지 : 임랑해수욕장, 임랑방파제, 부산갈맷길 코스
	칠암마을	기장군 일광면 칠암1길 8	특산물 : 봉장어 체험상품 : 축제 시 봉장어 맨손잡기 체험 특징 : 기장 봉장어 축제 주변관광지 : 칠암방파제, 칠암등대, 제일소류지
	학리마을	기장군 일광면 학리1길 26	특산물 : 장어, 가지미 체험상품 : 축제시 후릿그물체험, 조개잡이 체험 특징 : 기장 갯마을 축제 주변관광지 : 학리방파제, 삼성대

구군	마을명	소재지	특징
남구	용호마을	남구 이기대공원로 11	특산물 : 전복, 소라, 멍게 특징 : 오륙도 주변에서 해녀들의 전복, 소라, 멍게 등을 채취하는 마을 주변관광지 : 이기대 해안산책로, 어울마당, 관해정, 장산봉, 부산시 수목 전시원
북구	구포마을	북구 낙동대로1739번길 7	특산물 : 민물장어, 붕어 특징 : 민물장어, 붕어 등을 어획하는 도시 속 내수면 어촌마을 주변관광지 : 구포만세역사테마거리, 구포어린이 교통공원, 덕천유수지
사상구	엄궁마을	사상구 강변대로532번길 94	특산물 : 민물장어, 전어 체험상품 : 낚시체험 특징 : 꽃축제로 유명한 엄궁동의 도시속 어촌마을 주변관광지 : 야시골, 담덕엄궁온천, 학장천, 승학산
사하구	다대마을	사하구 다대동로 30	특산물 : 아귀, 방어 체험상품 : 낚시체험 특징 : 부산지역 최대 규모 어촌마을, 다대포 어항문화축제 주변관광지 : 아미산 자생 식물원, 윤공단, 몰운대 전망대, 낫개방파제
	대포마을	사하구 원양로 352	특산물 : 문어, 장어 체험상품 : 낚시체험 특징 : 싱싱한 문어와 장어를 맛볼 수 있는 마을 주변관광지 : 감천 문화마을, 갈맷길4코스 2구간, 장군산
	장림마을	사하구 장림로173번길 11	특산물 : 김 특징 : 수산물 도, 소매업이 활성화된 마을 주변관광지 : 장림생태공원, 장림고개, 도자기빛는 마을, 노을 누리길
	하단마을	사하구 하신번영로 255	특산물 : 웅어 체험상품 : 낚시체험 특징 : 하단포구 웅어축제 주변관광지 : 에덴유원지, 동매산, 갈맷길6코스 1구간
	흥티마을	사하구 다산로53번길 55	특산물 : 꽃게, 김 특징 : 싱싱한 꽃게를 맛볼 수 있는 마을 주변관광지 : 고니나루쉼터, 백합등, 고니생태길, 다대포해수욕장
서구	남부민마을	서구 남부민로 1	특산물 : 문어, 쥐치 / 체험상품 : 낚시체험 특징 : 자갈치시장으로 도,소매가 활성화 된 어촌마을 주변관광지 : 부산수산물 거리, 남포동 먹자골목, 누리바라기 전망대
	암남마을	서구 송도해변로 10-3	특산물 : 미역, 다시마 체험상품 : 낚시체험 특징 : 송도해수욕장 주변의 어촌마을 주변관광지 : 진정산, 송도해수욕장, 케이블카, 송도해안 볼레길

구군	마을명	소재지	특징
수영구	남천마을	수영구 광안해변로 44	특산물 : 전복, 굴, 미역 / 체험상품 : 낚시체험 특징 : 마을 공동으로 전복, 해삼, 멍게 미역 등을 양식, 남천동 벚꽃거리가 유명한 마을 주변관광지 : 뽕천동 문화일번가, 부산박물관, 향파문학거리
	민락마을	수영구 민락수변로 92	특산물 : 전복 체험상품 : 낚시체험 특징 : 해녀가 전복을 따는, 광안리해수욕장 주변 마을 주변관광지 : 광안비치랜드, 광안리해수욕장, 카페거리
영도구	남항마을	영도구 절영로66번길 14	특산물 : 전복 / 체험상품 : 낚시체험 특징 : 전복 해녀사업이 활성화된 마을 주변관광지 : 남항동 방파제, 강강이 예술마을, 근대선창길, 흰어울 문화마을, 갈맷길3코스 3구간, 봉래산
	동삼어촌체험휴양마을	영도구 하리해안길 17-5	특산물 : 곰피(곰피식초), 장어, 전복 체험상품 : 맨손물고기잡이, 요트, 좌대낚시, 우뚝가사리만들기 특징 : 어촌체험마을 주변관광지 : 태종대, 영도동삼동패초 문화의거리, 중리산, 감지해변산책로
해운대구	미포마을	해운대구 달맞이길62번길 50	특산물 : 문어 체험상품 : 낚시체험 특징 : 해운대 해수욕장 주변 다양한 축제가 가득한 마을 주변관광지 : 해운대해수욕장, 해운대 달맞이공원, 미포철길, 미포방파제, 문탠로드
	송정마을	해운대구 송정해변로 1-19	특산물 : 미역 체험상품 : 낚시체험 특징 : 자연산미역과 양식미역이 유명한 송정미역축제 주변관광지 : 죽도산, 송정방파제, 영화 촬영지, 송정해수욕장
	우동마을	해운대구 해운대해변로 84	특산물 : 망둥어, 우럭 체험상품 : 낚시체험 특징 : 해운대주변 관광지로 관광객이 많이 찾는 마을 주변관광지 : 해운대영화의 거리, 동백섬, 부산비엔날레
	청사마을	해운대구 청사포로58번길 123	특산물 : 미역 체험상품 : 낚시체험 특징 : 일출이 아름다운 포구 주변관광지 : 청사포 벽화마을, 영화번호인 촬영지, 청사포 다릿돌 전망대, 해마루



## 2023년 부산광역시 문화지표조사

발행인	이미연
발행처	(재)부산문화재단 정책연구센터
편집디자인	단케랩(DankeLAB)
발행일	2023.12. 31

## 부산문화재단

주소	부산광역시 남구 우암로 84-1
홈페이지	<a href="http://www.bscf.or.kr">http://www.bscf.or.kr</a>
전화	051. 745. 7205~7 (정책연구센터)







2023

# 부산광역시 문화지표조사



9 791198 448712  
ISBN 979-11-984487-1-2

비매품 / 무료



본 저작물은 공공저작물로서 “공공누리-출처표시-상업적이용금지-변경금지”를 준수할 경우 자유롭게 이용할 수 있습니다.